



2022

JAARREKENING

LOKAAL BESTUUR GERAARDSBERGEN

**GERAARDS
BERGEN**



Inhoud

K: Kengetallen 2022	2
Beleidsvaluatie	4
DR: Doelstellingenrealisatie	5
De Financiële nota	85
J1: Doelstellingenrekening	86
J2: Staat van het financieel evenwicht	97
J3: Realisatie van de kredieten boekjaar 2022	100
J4: De balans per 31/12/2022	102
J5: De staat van opbrengsten en kosten per 31/12/2022	105
Toelichting bij de financiële nota	107
B-RE: Verklaring materiële verschillen tussen meerjarenplan en rekening (EXP)	108
T1: Ontvangsten en uitgaven naar functionele aard	112
T2: Ontvangsten en uitgaven naar economische aard	117
T3: Investeringsprojecten	124
B-RI: Verklaring materiële verschillen tussen meerjarenplan en rekening (INV)	157
T4: Evolutie van de financiële schulden	160
T5: Toelichting bij de balans	162
Bijlagen	165
SUB: Overzicht van de verstrekte subsidies	166
PS: De Proef- en saldibalans per 31/12/2022	168
0: Detail van de niet in de balans opgenomen rechten en plichten	179
FVA: Overzicht van de financiële vaste activa	180
LT-V: Overzicht van de lange termijn vorderingen en de toegestane leningen	181
LT-S: Overzicht van de lange termijn schulden en leningen	183
PAT: Detail van de desinvesteringen en buitengebruikstellingen	186
BK: Aansluiting werkkapitaal	187
RISC: Financiële risico's	188
W: Waarderingsregels	210
Documentatie bij de jaarrekening	228
Boekjaar 2022 in grafiek	229









K: Kengetallen 2022





KENGETALLEN BOEKJAAR 2022

		GECONSOLIDEERD	STAD	OCMW
Liquiditeiten				
	Kastoestand per 31/12/2022	11.145.056	8.911.118	2.233.938
	Openstaande vorderingen op KT	11.787.367	8.014.803	3.772.565
	Openstaande schulden op KT	12.584.063	8.275.153	4.308.909
<small>* Vorderingen/schulden uit rull en niet-rull; exclusief interne rekening courant GE-OC</small>				
Exploitatie				
	* Exploitatieontvangsten in het boekjaar	72.101.646	47.848.376	24.253.270
	* Exploitatieuitgaven in het boekjaar	64.773.927	35.564.287	29.209.639
	Facturatie tussen stad en OCMW			
	Saldo exploitatie	7.327.720	12.284.089	-4.956.369
<small>* Exclusief interne facturatie en facturatie tussen GE-OC</small>				
Investerings				
	Desinvesteringen in het boekjaar	255.055	132.168	122.888
	Ontvangen investeringsubsidies	1.121.343	622.126	499.217
	Investerings in het boekjaar	7.416.745	7.075.845	340.900
	Toegestane investeringsubsidies	1.647.186	1.647.186	
	Saldo investeringen	-7.687.532	-7.968.737	281.205
Financiering				
	Nieuw aangegane leningen	195.772	195.321	451
	Terugvordering van toegestane leningen	384.797	384.797	
	Toegestane leningen	159.991	159.991	
	Vervroegde terugbetaling van toegestane leningen			
	Vervroegde aflossing van leningen			
	Periodieke aflossingen op leningen	5.700.425	4.720.070	980.355
	Saldo financiering	-5.279.847	-4.299.942	-979.904
	Openstaande schulden uit leningen	59.639.391	50.203.078	9.436.313
	Leningen op rekening met vaste termijn			
Intresten op leningen	1.168.032	1.055.639	112.393	
Budgettair resultaat van het boekjaar	-5.639.659	-5.639.659	0	
Gecumuleerd budgettair resultaat	13.992.814	13.992.814	0	
Autofinancieringsmarge	2.511.309	2.293.748	217.561	
Tussenkomst in het tekort van het OCMW	5.655.069			
Gecumuleerd budgettair resultaat per inwoner	408			
* Openstaande schuld per inwoner	1.737			

* Inclusief de leningen op rekening met vaste termijn





Beleidsevaluatie





GERAARDSBERGEN
Weverijstraat 20
KBO: 0207485374

Geraardsbergen
Kattestraat 27
KBO: 0212213333

NIS-code 41018

Algemeen directeur : Veerle Alaert
Financieel directeur Wnd : Wendy Mertens

DR: Doelstellingenrealisatie

Jaarrekening

Afdrukdatum: 06/06/2023





Beleidsvaluatie 2022	
GERAARDSBERGEN	
Weverijstraat 20	
KBO: 0207485374	NIS: 41018
Geraardsbergen	
Kattestraat 27	
KBO: 0212213333	NIS: 41018
Burgemeester:	Guido De Padt
Algemeen directeur:	Veerle Alaert
Financieel directeur Wnd:	Wendy Mertens

Strategische doelstelling: SD 01 Armoedebestrijding (prioritair)

Het lokaal bestuur wil volop inzetten op het bestrijden van armoede.

Geraardsbergen zet actief in op het voorkomen en bestrijden van armoede. We komen tegemoet aan de basisbehoeften van de kwetsbare gezinnen in onze stad. Deze complexe problematiek vraagt een integrale aanpak.

De werking van de sociale dienst wordt verder versterkt. Individuele begeleiding is de hoeksteen voor een sociaal rechtvaardige stad. Het principe van verantwoorde solidariteit blijft onverminderd overeind. Een streng, maar rechtvaardig sociaal beleid stoelt op de gelijke behandeling van iedereen, bijkomende steun voor de zwaksten en driemaandelijks opvolging van de afspraken. We zetten o.a. in op een intensievere aanpak van de stijgende schuldenproblematiek en de wachtlijst voor budgetbeheer.

<i>Exploitatie</i>				
	Rek 2020	Rek 2021	Rek 2022	Mjp 2022
<i>Ontvangsten</i>	120.610	176.306	153.180	166.370
<i>Uitgaven</i>	107.026	110.819	140.834	187.114
Saldo	13.584	65.487	12.345	-20.744
<i>Investerings</i>				
	Rek 2020	Rek 2021	Rek 2022	Mjp 2022
<i>Ontvangsten</i>	918	0	0	0
<i>Uitgaven</i>	13.072	41.887	0	970
Saldo	-12.154	-41.887	0	-970





Beleidsdoelstelling: SW SD Schulddaling (prioritair)

Schuldenproblematiek in Geraardsbergen substantieel laten dalen

<i>Exploitatie</i>				
	Rek 2020	Rek 2021	Rek 2022	Mjp 2022
<i>Ontvangsten</i>	0	0	0	0
<i>Uitgaven</i>	25.940	26.403	14.883	35.000
Saldo	-25.940	-26.403	-14.883	-35.000
<i>Investerings</i>				
	Rek 2020	Rek 2021	Rek 2022	Mjp 2022
<i>Ontvangsten</i>	0	0	0	0
<i>Uitgaven</i>	0	1.340	0	0
Saldo	0	-1.340	0	0

Actieplan AP SD 01: SW_SD_ActSchuld (Prioritair)

Diverse acties om schuldenproblematiek substantieel te laten dalen.

<i>Exploitatie</i>				
	Rek 2020	Rek 2021	Rek 2022	Mjp 2022
<i>Ontvangsten</i>	0	0	0	0
<i>Uitgaven</i>	25.940	26.403	14.883	35.000
Saldo	-25.940	-26.403	-14.883	-35.000
<i>Investerings</i>				
	Rek 2020	Rek 2021	Rek 2022	Mjp 2022
<i>Ontvangsten</i>	0	0	0	0
<i>Uitgaven</i>	0	1.340	0	0
Saldo	0	-1.340	0	0





Indicator: Schuldenproblematiek verminderen in kader van armoedebestrijding

Datum meting	Commentaar	Status
31/12/2020	Inzet 1.5 extra FTE maatschappelijk werker op de dienst schuldhulp vanaf 1 juli 2020. Hierdoor werd de wachtlijst voor schuldhulp aangepakt. De maximale wachttijd is hierdoor gereduceerd van 8 à 10 maanden naar 4 à 6 maanden. Vanaf 1 juli 2020 wordt er ook samengewerkt met de regionale dienst voor schuldbemiddeling, waarbij er enerzijds een tandemwerking zal ontstaan tussen de sociale dienst en de regionale dienst in dossiers waarbij het ocmw van Geraardsbergen werd aangesteld als schuldbemiddelaar en anderzijds de maatschappelijk werkers zullen worden bijgestaan inzake juridisch advies.	In uitvoering
31/12/2021	Bijkomende medewerker werd ingezet, maar de wachtlijst blijft bestaan aangezien 4 van de 5 maatschappelijk werkers mee inspringen in het opnemen van financiële steun gezien het grote aantal aanvragen daar.	In uitvoering
31/12/2022	Sinds september 2022 moeten we het stellen met 2 collega's minder op dienst schuldhulp, gezien zij in ziekte zijn gegaan. Op datum van 31/12/2022 zijn ze nog steeds in ziekte en hebben we dus het volledige najaar met slechts 3 van de 5 collega's binnen team schuldhulp kunnen werken. Hierdoor is de wachtlijst jammer genoeg sterk opgelopen. Begin 2023 zal er prioritair personeel worden gezocht om de afwezige collega's te vervangen.	Vertraagd

Actieplan AP23 SD 01: SW_SD_23_ActSchuld (Prioritair)

Diverse acties om schuldenproblematiek substantieel te laten dalen.

Geen financiële gegevens

Beleidsdoelstelling: SW SD Uithuiszetting (prioritair)

Uithuiszettingen verminderen en voorkomen.

<i>Exploitatie</i>				
	Rek 2020	Rek 2021	Rek 2022	Mjp 2022
<i>Ontvangsten</i>	0	0	0	0
<i>Uitgaven</i>	13.500	13.500	15.890	15.000
Saldo	-13.500	-13.500	-15.890	-15.000





Actieplan AP SD 03: SW_SD_ActUithuisz (Prioritair)

Diverse acties om het aantal uithuiszettingen te doen dalen.

<i>Exploitatie</i>				
	Rek 2020	Rek 2021	Rek 2022	Mjp 2022
<i>Ontvangsten</i>	0	0	0	0
<i>Uitgaven</i>	13.500	13.500	15.890	15.000
Saldo	-13.500	-13.500	-15.890	-15.000

Indicator: Minder uithuiszettingen

Datum meting	Commentaar	Status
31/12/2020	Gestart in oktober 2020. 0,5 FTE maatschappelijk werker voor vrijgesteld. Tijdens de eerste maand werd vooral ingezet op bekendmaking van het project. Sinds de opstart tot eind 2020 werden er 7 aanvragen tot bemiddeling gesteld.	In uitvoering
31/12/2021	In 2021 werden er 28 aanvragen tot bemiddeling gesteld. Dit is een vrij groot aantal, wat een positieve evolutie is en aantoont dat het project werkt.	In uitvoering
31/12/2022	In 2022 werden er 42 aanvragen tot bemiddeling gesteld waarbij voor de helft van de aanmeldingen al een volledig positief traject werd doorlopen teneinde de uithuiszetting te vermijden. Het project kent steeds meer aanvragen (verdubbeling met 2021) en heeft een positieve uitkomst: bij minimaal 50% van de aanvragen werd de uithuiszetting vermeden.	In uitvoering

Beleidsdoelstelling: SW WD Basisbehoeften (prioritair)

Tegemoet komen aan basisbehoeften.

<i>Exploitatie</i>				
	Rek 2020	Rek 2021	Rek 2022	Mjp 2022
<i>Ontvangsten</i>	91.992	5.335	13.189	1.370
<i>Uitgaven</i>	67.586	70.916	110.061	137.114
Saldo	24.406	-65.581	-96.873	-135.744
<i>Investerings</i>				
	Rek 2020	Rek 2021	Rek 2022	Mjp 2022
<i>Ontvangsten</i>	918	0	0	0
<i>Uitgaven</i>	13.072	40.547	0	970
Saldo	-12.154	-40.547	0	-970



Actieplan AP WD 01: SW_WD_ActBasisBehoef (Prioritair)

Diverse acties in het voorzien van een aanbod van voedingswaren en hygiënische producten voor kwetsbare gezinnen.

<i>Exploitatie</i>				
	Rek 2020	Rek 2021	Rek 2022	Mjp 2022
<i>Ontvangsten</i>	91.992	5.335	13.189	1.370
<i>Uitgaven</i>	67.586	70.916	110.061	137.114
Saldo	24.406	-65.581	-96.873	-135.744
<i>Investerings</i>				
	Rek 2020	Rek 2021	Rek 2022	Mjp 2022
<i>Ontvangsten</i>	918	0	0	0
<i>Uitgaven</i>	13.072	40.547	0	970
Saldo	-12.154	-40.547	0	-970

Indicator: Een maximaal aantal gezinnen helpen in kansarmoede

Datum meting	Commentaar	Status
31/12/2020	In 2020 werd de voedselhervendeelwinkel 'tKomsjken sterk uitgebreid. In het begin van de coronacrisis werd overgegaan op een thuisbedeling. Vanaf augustus 2020 werd de voormalige sporthal De Kriebel in gebruik genomen. Vanuit POD MI werd een extra subsidie van € 22.120,00 voorzien in 2020. Vanuit lokaal bestuur werden ook extra middelen voorzien vanuit corona-ondersteuningsfonds. Meer dan 300 gezinnen in Geraardsbergen hebben recht op voedselhulp.	In uitvoering
31/12/2021	In 2021 zaten we een volledig jaar in de oude Sporthal. geleidelijk aan steeg het aantal gerechtigden en het gemiddeld aantal effectieve gebruikers steeg naar 80%. Gebruikers konden maandelijks voedselpakketten afhalen en bijkomend om de twee maanden waren er hygiënische producten ter beschikking. Deze laatste producten werden volledig aangekocht met het budget van het Lokaal Bestuur.	In uitvoering
31/12/2022	Geen meting ontvangen	Onbepaald





Beleidsdoelstelling: SW SD WLbudgetbeheer

Wachlijst budgetbeheer wegwerken i.f.v. aangroei schuldenproblematiek.

Totaal niet prioritaire actieplannen van Beleidsdoelstelling SW_SD_WLbudgetbeheer

<i>Exploitatie</i>				
	Rek 2020	Rek 2021	Rek 2022	Mjp 2022
<i>Ontvangsten</i>	28.618	170.971	139.991	165.000
<i>Uitgaven</i>	0	0	0	0
Saldo	28.618	170.971	139.991	165.000

Beleidsdoelstelling: SW SD Dakthuisloosheid

Dak- en thuisloosheid verminderen en voorkomen.

Geen financiële gegevens





Strategische doelstelling: SD 02 Burgerparticipatie en dialoog met de burger (prioritair)

Burgerparticipatie (dorpsraden en dorpsmakers) en conversatie met de burger.

Een goede samenwerking tussen beleid, administratie en inwoners kunnen een stuwende kracht zijn van het beleid. Een stad besturen wordt een wij-verhaal, met betrokkenheid van de burger.

Participatie krijgt een vaste plaats in het beleid. Het bestuur ziet de burger als een partner, die actief betrokken wordt bij het uitstippelen en uitwerken van een beleid.

Om Geraardsbergen samen vorm te kunnen geven, zetten we onder andere de volgende stappen:

- Omdat we geloven in de creativiteit en de energie van de inwoners, voorzien we vanaf 2021 een burgerbegroting. De inwoners van Geraardsbergen zullen zelf kunnen bepalen welke concrete projecten ze met dit budget gerealiseerd willen zien. Het kan daarbij gaan om sociale, culturele, infrastructurele, ecologische etc. initiatieven, die van onze stad een nog betere plek om te leven maken. Zoveel mogelijk inwoners en verenigingen zullen bij dit beslissingsproces betrokken worden.
- We voorzien in het meerjarenplan witruimte. Dit zijn als het ware witte pagina's, die we samen met de burger invullen. Dit budget wordt vrijgehouden voor kleinschaligere burgerinitiatieven.

Deze maatregelen en initiatieven zijn erop gericht om van Geraardsbergen een nog warmere en inclusievere stad te maken, waarin elke inwoner zich gehoord en gewaardeerd – kortom, thuis – kan voelen. Samen maken we Geraardsbergen.

<i>Exploitatie</i>				
	Rek 2020	Rek 2021	Rek 2022	Mjp 2022
<i>Ontvangsten</i>	0	1.487	0	500
<i>Uitgaven</i>	66.542	58.437	106.510	122.604
Saldo	-66.542	-56.950	-106.510	-122.104
<i>Investerings</i>				
	Rek 2020	Rek 2021	Rek 2022	Mjp 2022
<i>Ontvangsten</i>	0	0	0	0
<i>Uitgaven</i>	0	2.095	37.966	47.905
Saldo	0	-2.095	-37.966	-47.905





Beleidsdoelstelling: LSB SAM Cocreat (prioritair)

Van klassiek naar cocreatief bestuur.

<i>Exploitatie</i>				
	Rek 2020	Rek 2021	Rek 2022	Mjp 2022
<i>Ontvangsten</i>	0	1.487	0	0
<i>Uitgaven</i>	39.153	22.640	66.305	76.588
Saldo	-39.153	-21.153	-66.305	-76.588

Actieplan AP SAM 06: LSB_SAM_ActCocreat (Prioritair)

Diverse acties om te evolueren van klassiek naar cocreatief lokaal bestuur.

<i>Exploitatie</i>				
	Rek 2020	Rek 2021	Rek 2022	Mjp 2022
<i>Ontvangsten</i>	0	1.487	0	0
<i>Uitgaven</i>	39.153	22.640	66.305	76.588
Saldo	-39.153	-21.153	-66.305	-76.588

Indicator: Burgers meer betrekken bij beleid/uitdagingen van het lokaal bestuur.

Datum meting	Commentaar	Status
31/12/2020	De participatieambtenaar ondersteund participatiemomenten vanuit verschillende beleidsdomeinen en is betrokken bij afbakening kleinstedelijk gebied, den bleek,...	In uitvoering
31/12/2021	De participatieambtenaar ondersteunt participatietrajecten vanuit verschillende diensten zoals reconversie den bleek, buurthuis Schendelbeke,...	In uitvoering
31/12/2022	De participatieambtenaar ondersteunt participatietrajecten vanuit verschillende diensten zoals lerend netwerk eenzaamheid, proeftuin vierde pijler,...	In uitvoering





Beleidsdoelstelling: LSB SAM Parbel

Participatief beleid.

Totaal niet prioritaire actieplannen van Beleidsdoelstelling LSB_SAM_Parbel

<i>Exploitatie</i>				
	Rek 2020	Rek 2021	Rek 2022	Mjp 2022
<i>Ontvangsten</i>	0	0	0	0
<i>Uitgaven</i>	0	0	2.735	1.775
Saldo	0	0	-2.735	-1.775
<i>Investerings</i>				
	Rek 2020	Rek 2021	Rek 2022	Mjp 2022
<i>Ontvangsten</i>	0	0	0	0
<i>Uitgaven</i>	0	2.095	37.966	47.905
Saldo	0	-2.095	-37.966	-47.905

Beleidsdoelstelling: LSB SAM Parkan

Diversiteit in participatiekanalen.

Totaal niet prioritaire actieplannen van Beleidsdoelstelling LSB_SAM_Parkan

<i>Exploitatie</i>				
	Rek 2020	Rek 2021	Rek 2022	Mjp 2022
<i>Ontvangsten</i>	0	0	0	500
<i>Uitgaven</i>	26.742	35.317	36.102	42.318
Saldo	-26.742	-35.317	-36.102	-41.818

Beleidsdoelstelling: LSB SAM Beleidspart

Beleidsparticipatie vanuit alle adviserende organen.

Totaal niet prioritaire actieplannen van Beleidsdoelstelling LSB_SAM_Beleidspart

<i>Exploitatie</i>				
	Rek 2020	Rek 2021	Rek 2022	Mjp 2022
<i>Ontvangsten</i>	0	0	0	0
<i>Uitgaven</i>	448	44	445	1.000
Saldo	-448	-44	-445	-1.000





Beleidsdoelstelling: TO BIB Gemeesch

Bibliotheek werkt gemeenschapsvormend.

Geen financiële gegevens

Beleidsdoelstelling: RU participatie

We streven naar een maximale en actieve participatie bij projecten van de cluster Ruimte.

Totaal niet prioritaire actieplannen van Beleidsdoelstelling RU_participatie

<i>Exploitatie</i>				
	Rek 2020	Rek 2021	Rek 2022	Mjp 2022
<i>Ontvangsten</i>	0	0	0	0
<i>Uitgaven</i>	200	436	923	923
Saldo	-200	-436	-923	-923





Strategische doelstelling: SD 03 Uitstraling van de stad... verwondering! (prioritair)

Uitstraling stad... verwondering! Sport, cultuur en ondernemerschap samen één. Hier komen en wonen we graag.

We zorgen voor een aantrekkelijk en levendig handelscentrum zodat mensen gezellig kunnen winkelen en wandelen in de binnenstad en handelaars en ondernemers zich graag in Geraardsbergen vestigen. Citymarketing moet het imago van Geraardsbergen verbeteren en “Graag Geraardsbergen” moet uitbreiden over de stadsgrenzen heen.

We zetten in op een aantrekkelijk, proper, levendig, toegankelijk, kind- en seniorvriendelijk, autoluw(er) en fietsvriendelijk stadscentrum waar voetgangers, fietsers en auto's in harmonie zijn.

Door onze visie hoger bouwen en verdichten in een ruimtelijk uitvoeringsplan te gieten, zorgen we ervoor dat verdichtingsprojecten en hoge gebouwen worden gestuurd naar de juiste plaatsen.

We investeren in veilige speelruimtes in de deelgemeenten.

Erfgoed

Erfgoed is onze culturele rijkdom waarin we moeten blijven investeren.

We organiseren borgingsacties rond Krakelingen en Processie van Plaisance.

Onze erfgoedkwaliteiten worden in de kijker gezet tijdens erfgoeddagen en Open Monumentendag.

We waarborgen het ambacht 'matten maken'. We maken een dossier op om dit aan de Vlaamse Lijst van Immaterieel Cultureel Erfgoed toe te voegen.

We brengen de musea onder in één overkoepelend stadsmuseum in de Vredestraat.

We zetten verder in op de restauratie van ons kunstpatrimonium.

We stellen onze bunkers uit WO II open, in samenwerking met GO! Basisschool Centrum Geraardsbergen en Wings of Memory.

Cultuur

We kiezen voor zichtbaarheid van kunstenaars uit Geraardsbergen en voor een ambitieus kunstenbeleid. Permanente kunst wordt verder uitgebreid met onder meer Beeldende Muren 2.0, uitbreiding Bizarrouete,...

We werken een nieuw subsidiereglement uit en nieuwe vormen van ondersteuning voor verenigingen en andere partners zoals cultuurcafés die zich mee inzetten voor ontmoeting en cultuur in Geraardsbergen.

Ons cultuurcentrum De Abdij blijft zich inzetten om elk jaar een gevarieerd aanbod te brengen.

Nieuwe samenwerkingsverbanden op vlak van erfgoed, cultuur en toerisme versterken het lokale aanbod. (projectvereniging Route 42 voor een regionaal cultuurbeleid, oprichting van Variant, uitwerken van een regionaal toeristisch onthaalnetwerk, uitwerken van regionale projecten rond Dendertoerisme).

Tijdens deze legislatuur krijgt de nieuwe bibliotheek onze onverdeelde aandacht. Dit wordt niet enkel een gebouw om boeken te ontlenuen maar een heus 'Kenniscentrum', waar jong en oud zich kan ontplooien.





Evenementen

Geraardsbergen blijft voorzien in een breed gamma aan activiteiten en evenementen die mee uitstraling geven aan de stad. We zetten de vrijetijdspas onverminderd in als middel om het vrijetijdsaanbod voor elke Geraardsbergenaar toegankelijk te maken.

Visit Geraardsbergen

Toerisme brengt veel mensen naar Geraardsbergen. Hun komst creëert welvaart en draagt bij tot de uitstraling van onze regio. Onze bezoekers verdienen dan ook een bestemming die aan onze verwachtingen voldoet.

Samen met alle toeristische partners (gidsen, onthaalwerkers, logies, attracties) werken we nieuwe acties uit op vlak van onthaal en het fris houden van de beleving.

In 2016 verbreedde Geraardsbergen met San Pietro di Feletto en in 2017 met Mûr-de-Bretagne. De verbredering van deze drie muren werken we verder uit met een werkgroep en uitwisselingen om mekaars toeristische troeven te promoten.

360 graden Geraardsbergen: de komende zes jaar investeren we in een nieuwe website waar de bezoeker een virtueel bezoek kan brengen aan gebouwen waar ze anders geen toegang tot hebben (Stadhuis, Oud-Hospitaal,...).

Sport

We zetten in op 'sporten voor iedereen'. We realiseren dit door een goede samenwerking met sportverenigingen en andere partners. We werken ook meer sportmogelijkheden voor kansengroepen uit. Dankzij de organisatie van sportdagen voor mensen met beperkingen, willen we ook hen de mogelijkheid geven om te bewegen.

We leggen de focus op de uitbouw van een laagdrempelige sportinfrastructuur zoals loopomlopen en mountainbike routes

<i>Exploitatie</i>				
	Rek 2020	Rek 2021	Rek 2022	Mjp 2022
<i>Ontvangsten</i>	56.407	67.027	74.350	90.798
<i>Uitgaven</i>	267.424	393.734	487.748	470.848
Saldo	-211.017	-326.708	-413.397	-380.050
<i>Investerings</i>				
	Rek 2020	Rek 2021	Rek 2022	Mjp 2022
<i>Ontvangsten</i>	0	0	0	0
<i>Uitgaven</i>	210.957	222.607	4.196.629	4.660.318
Saldo	-210.957	-222.607	-4.196.629	-4.660.318





Beleidsdoelstelling: TO_CULERF Koest (prioritair)

Samen erfgoed koesteren.

<i>Exploitatie</i>				
	Rek 2020	Rek 2021	Rek 2022	Mjp 2022
<i>Ontvangsten</i>	0	0	2.690	2.690
<i>Uitgaven</i>	76.736	35.249	94.308	93.630
Saldo	-76.736	-35.249	-91.618	-90.940
<i>Investerings</i>				
	Rek 2020	Rek 2021	Rek 2022	Mjp 2022
<i>Ontvangsten</i>	0	0	0	0
<i>Uitgaven</i>	16.146	0	0	0
Saldo	-16.146	0	0	0

Actieplan AP CULERF 03: TO_CULERF_Restauratie (Prioritair)

Diverse acties om erfgoed te restaureren.

Geen financiële gegevens

Indicator: De restauratie van de Bosberg is gerealiseerd

Datum meting	Commentaar	Status
31/12/2020	Beheerplan is opgemaakt en goedgekeurd, voor het uitvoeringsdossier moet eerst een ontwerper worden aangeduid.	Niet gestart
31/12/2021	Ontwerper moet nog worden aangeduid.	Niet gestart
31/12/2022	Bij de laatste aanpassing meerjarenplan werden alle budgetten voor de restauratie van de Bosberg uit het budget geschrapt. Latere evaluatie zal leren of deze terug moeten worden opgenomen en wanneer.	Geannuleerd

Totaal niet prioritaire actieplannen van Beleidsdoelstelling TO_CULERF_Koest

<i>Exploitatie</i>				
	Rek 2020	Rek 2021	Rek 2022	Mjp 2022
<i>Ontvangsten</i>	0	0	2.690	2.690
<i>Uitgaven</i>	76.736	35.249	94.308	93.630
Saldo	-76.736	-35.249	-91.618	-90.940
<i>Investerings</i>				
	Rek 2020	Rek 2021	Rek 2022	Mjp 2022
<i>Ontvangsten</i>	0	0	0	0
<i>Uitgaven</i>	16.146	0	0	0
Saldo	-16.146	0	0	0



Beleidsdoelstelling: EV INFR VtInfra (prioritair)

Moderne en aangenome vrijetijdsinfrastructuur.

<i>Exploitatie</i>				
	Rek 2020	Rek 2021	Rek 2022	Mjp 2022
<i>Ontvangsten</i>	0	0	0	0
<i>Uitgaven</i>	99	48	6.275	2.885
Saldo	-99	-48	-6.275	-2.885
<i>Investerings</i>				
	Rek 2020	Rek 2021	Rek 2022	Mjp 2022
<i>Ontvangsten</i>	0	0	0	0
<i>Uitgaven</i>	179.355	213.761	4.085.316	4.636.239
Saldo	-179.355	-213.761	-4.085.316	-4.636.239

Actieplan AP EVINFR 04: EV_INFR_VtInfra (Prioritair)

Diverse acties rond opwaardering vrijetijdsinfrastructuur.

<i>Exploitatie</i>				
	Rek 2020	Rek 2021	Rek 2022	Mjp 2022
<i>Ontvangsten</i>	0	0	0	0
<i>Uitgaven</i>	99	48	6.275	2.885
Saldo	-99	-48	-6.275	-2.885
<i>Investerings</i>				
	Rek 2020	Rek 2021	Rek 2022	Mjp 2022
<i>Ontvangsten</i>	0	0	0	0
<i>Uitgaven</i>	179.355	213.761	4.085.316	4.636.239
Saldo	-179.355	-213.761	-4.085.316	-4.636.239





Indicator: Aantrekken van zoveel mogelijk sportclubs

Datum meting	Commentaar	Status
31/12/2020	De nieuwe Veldmuis wordt erg gesmaakt bij onze sportclubs. Maar ook onze bovenlokale functie wordt vervuld. Er zijn meer en meer clubs uit andere provincies die hun stages in de Veldmuis afwerken en ev. combineren met overnachting (in bv. De Gavers). De turnzaal heeft ook bovenlokale aantrekkingskracht. De huidige Veldmuis heeft nu meer bezetting als vroeger (Veldmuis en Kriebel samen)	In uitvoering
31/12/2021	2021 was een coronajaar waarbij de groene zaal gebruikt werd als vaccinatiecentrum. De Matte van KA Geraardsbergen fungeerde als alternatief voor de sportclubs. Zo hebben we de schade enigszins kunnen beperken. Ook hebben we ervoor gezorgd dat de rest van de zalen steeds vlot bereikbaar was om zoveel mogelijk sportclubs onderdak te bieden.	In uitvoering
31/12/2022	In maart 2022 is de Veldmuis langzaam aan terug op volle toeren beginnen draaien omdat we konden beschikken over alle zalen. Alle clubs vonden snel hun weg terug naar de Veldmuis. De Veldmuis vervult ook steeds meer en meer zijn bovenlokale functie en meer specifiek voor het aantrekken van nationale evenementen en stages. De combinatie van verschillende grote sporthallen met de parketzalen + turnzaal blijkt een enorme troef. De uitbating van de Veldmuis (en de rest van de sportinfrastructuur) blijft een werk in uitvoering.	In uitvoering

Beleidsdoelstelling: SW JD PlekStad

Geraardsbergen is een kindvriendelijke stad waarin elk kind en elke jongere de ruimte krijgt zich thuis te voelen.

Totaal niet prioritaire actieplannen van Beleidsdoelstelling SW_JD_PlekStad

<i>Exploitatie</i>				
	Rek 2020	Rek 2021	Rek 2022	Mjp 2022
<i>Ontvangsten</i>	0	0	0	0
<i>Uitgaven</i>	5.374	5.892	16.215	16.301
Saldo	-5.374	-5.892	-16.215	-16.301
<i>Investerings</i>				
	Rek 2020	Rek 2021	Rek 2022	Mjp 2022
<i>Ontvangsten</i>	0	0	0	0
<i>Uitgaven</i>	13.641	5.682	15.361	0
Saldo	-13.641	-5.682	-15.361	0





Beleidsdoelstelling: TO TOER Onth

Versterken van een gastvrij en professioneel toeristisch onthaal.

Totaal niet prioritaire actieplannen van Beleidsdoelstelling TO_TOER_Onth

<i>Exploitatie</i>				
	Rek 2020	Rek 2021	Rek 2022	Mjp 2022
<i>Ontvangsten</i>	5.750	1.225	786	0
<i>Uitgaven</i>	18.705	21.269	21.601	20.320
Saldo	-12.955	-20.044	-20.815	-20.320

Beleidsdoelstelling: TO TOER StadKijker

Stad in de kijker - Investeren in de aantrekkingskracht van de stad.

Totaal niet prioritaire actieplannen van Beleidsdoelstelling TO_TOER_StadKijker

<i>Exploitatie</i>				
	Rek 2020	Rek 2021	Rek 2022	Mjp 2022
<i>Ontvangsten</i>	27.062	15.518	48.803	49.612
<i>Uitgaven</i>	44.936	120.236	128.017	110.185
Saldo	-17.875	-104.718	-79.214	-60.573

Beleidsdoelstelling: TO CULERF Part

Samen en in participatie bouwen aan het cultuur- en erfgoedbeleid van de stad.

Totaal niet prioritaire actieplannen van Beleidsdoelstelling TO_CULERF_Part

<i>Exploitatie</i>				
	Rek 2020	Rek 2021	Rek 2022	Mjp 2022
<i>Ontvangsten</i>	8.781	7.412	10.921	8.497
<i>Uitgaven</i>	41.553	30.660	94.936	86.166
Saldo	-32.772	-23.247	-84.015	-77.669





Beleidsdoelstelling: LSB ECO Kernverst

Naar een integraal kernversterkend beleid met langetermijnvisie.

Totaal niet prioritaire actieplannen van Beleidsdoelstelling LSB_ECO_Kernverst

<i>Exploitatie</i>				
	Rek 2020	Rek 2021	Rek 2022	Mjp 2022
<i>Ontvangsten</i>	14.815	42.872	11.150	30.000
<i>Uitgaven</i>	80.021	180.381	125.466	140.362
Saldo	-65.206	-137.509	-114.316	-110.362
<i>Investerings</i>				
	Rek 2020	Rek 2021	Rek 2022	Mjp 2022
<i>Ontvangsten</i>	0	0	0	0
<i>Uitgaven</i>	1.815	3.164	95.953	24.079
Saldo	-1.815	-3.164	-95.953	-24.079

Beleidsdoelstelling: LSB ECO Potwal

Economisch inspelen op het potentieel van de Waalse stadsgrens.

Totaal niet prioritaire actieplannen van Beleidsdoelstelling LSB_ECO_Potwal

<i>Exploitatie</i>				
	Rek 2020	Rek 2021	Rek 2022	Mjp 2022
<i>Ontvangsten</i>	0	0	0	0
<i>Uitgaven</i>	0	0	929	1.000
Saldo	0	0	-929	-1.000

Beleidsdoelstelling: TO BIB Cult

Bibliotheek stimuleert cultuur.

Geen financiële gegevens





Strategische doelstelling: SD 04 Zorg en verbinding (prioritair)

Zorgzame en verbindende stad: samenleving en lokale regierol.

De komende jaren zetten we alles op alles voor een hechter samen-leven. We gaan samen met de Vlaamse overheid wijkverbeteringscontracten aan. Het gaat daarbij om buurten met een 'lage werkzaamheidsgraad, slechte woonkwaliteit, lage scholingsgraad, hoge concentratie anderstaligheid, lage inkomens...' (Vlaamse regeerakkoord). Met het budget worden concrete acties opgezet en maatregelen genomen om het leven (werken, wonen, schoolgaan,...) in deze wijken te verbeteren.

Geraardsbergen zet sensibiliserende acties op om het geestelijke welbevinden aan te pakken. Hierbij gaat aandacht naar psychische kwetsbaarheid en specifieke problematieken. Vroegdetectie is hierbij belangrijk. De aanpak kadert in een breder welzijns-, gezondheids- en veiligheidsbeleid, waarbij actoren zoveel als mogelijk op elkaar worden afgestemd.

Gelijke kansenbeleid bundelt alle krachten om te sensibiliseren en ongelijkheden in onze samenleving aan te pakken. De toegankelijkheid van gebouwen, begraafplaatsen en evenementen wordt extra ondersteund. Het gelijke kansenbeleid richt zich naar verschillende doelgroepen. Het integratiebeleid zet in op projecten die ervoor zorgen dat nieuwkomers zich integreren.

We voeren in Geraardsbergen de strijd tegen eenzaamheid op. We voeren acties op maat uit en zetten sensibiliseringscampagnes op. Zo komen er huisbezoeken bij alle 75+'ers en wordt er ook een telefonisch meldpunt in het leven geroepen.

Geraardsbergen kiest om WZC De Populier, WZC Denderoord en het kinderdagverblijf in eigen beheer te houden en engageert zich om de kwaliteit van deze dienstverlening te versterken.

De mantelzorgpremie blijft behouden . De invulling wordt afgetoetst aan de beslissing van Vlaanderen. Mogelijk zal die breder zijn dan louter een financiële tegemoetkoming.

We zetten in op de coördinatie en versterking van onze vrijwilligerswerking. Vrijwilligers zijn één van de hoekstenen binnen onze samenleving om mensen met elkaar te verbinden. Vrijwilligerswerk is inspirerend, versterkt als mens en draagt bij tot een warme samenleving.

Al deze maatregelen en initiatieven zijn erop gericht van Geraardsbergen een nog warmere en inclusievere stad te maken, waarin elke inwoner zich gehoord en gewaardeerd – kortom, thuis – kan voelen.

Kindvriendelijke stad

Kinderrechten vormen de basis van Geraardsbergen als kindvriendelijke stad. Kinderen zijn bijzonder kwetsbaar en hebben extra bescherming nodig. Zo bewaken we de laagdrempeligheid van onze speelpleinwerking. Elk kind en elke jongere moet zich thuis voelen in Geraardsbergen. Een plek in de stad voor iedereen! Er is extra aandacht voor de maatschappelijk kwetsbare kinderen en jongeren via ons jeugdopbouwwerk.





Qua kinderopvang stemmen we het vrijetijdsaanbod van kinderen, zowel in de vakantie als naschools, beter op elkaar af.

We werken ook samen met scholen om hen te ondersteunen in hun zorg op maat voor alle leerlingen en over de schoolgrenzen heen.

Het terugdringen van de schoolse achterstand van onze kinderen en jongeren is belangrijk om hun tewerkstellingskansen te verhogen. We hebben hierbij speciale aandacht voor zwakkere kansengroepen. Via duaal leren verhogen we de samenwerking tussen onderwijs en het bedrijfsleven. De secundaire scholen ondersteunen we via een schoolopbouwwerker die de brug kan vormen tussen thuis en school, welzijnsorganisaties en verenigingen.

In onze Kunstacademie zetten we speciaal in op een sterk zorgbeleid en op de aanpak van kwetsbare leerlingen. We investeren in de gefaseerde renovatie van dit gebouw in functie van de toegankelijkheid en hedendaagse infrastructuur ervan.

In al onze acties zorgen we voor een goede diversiteit, integratie, toegankelijkheid en gelijke kansen voor iedereen.

<i>Exploitatie</i>				
	Rek 2020	Rek 2021	Rek 2022	Mjp 2022
<i>Ontvangsten</i>	512.847	792.241	648.932	469.840
<i>Uitgaven</i>	767.089	793.248	760.869	899.400
Saldo	-254.242	-1.007	-111.937	-429.560
<i>Investerings</i>				
	Rek 2020	Rek 2021	Rek 2022	Mjp 2022
<i>Ontvangsten</i>	30.000	0	0	0
<i>Uitgaven</i>	30.529	55.932	4.378	5.197
Saldo	-529	-55.932	-4.378	-5.197
<i>Financiering</i>				
	Rek 2020	Rek 2021	Rek 2022	Mjp 2022
<i>Ontvangsten</i>	80	800	451	2.500
<i>Uitgaven</i>	0	0	0	0
Saldo	80	800	451	2.500





Beleidsdoelstelling: LBS SAM BeleidEenz (prioritair)

Beleid rond eenzaamheid opzetten.

<i>Exploitatie</i>				
	Rek 2020	Rek 2021	Rek 2022	Mjp 2022
Ontvangsten	0	0	37.425	37.425
Uitgaven	394	1.101	3.520	14.760
Saldo	-394	-1.101	33.905	22.665

Actieplan AP SAM 12: LSB_SAM_ActBeleidEenz (Prioritair)

Diverse acties m.b.t. het beleid rond eenzaamheid.

<i>Exploitatie</i>				
	Rek 2020	Rek 2021	Rek 2022	Mjp 2022
Ontvangsten	0	0	37.425	37.425
Uitgaven	394	1.101	3.520	14.760
Saldo	-394	-1.101	33.905	22.665

Indicator: Sensibiliseren rond het thema eenzaamheid.

Datum meting	Commentaar	Status
31/12/2020	Tijdens de lockdown biedt de stad via een telefoongesprek bij 80 plussers een luisterend oor, en werden eventuele noden opgespoord. Indien nodig kon hulp aangeboden worden voor het boodschappen doen, het ophalen van medicatie bij de apotheek, ... Maar vaak is een gewone babbel al deugddoend op zich. Opvolggespreken werden ingepland op vraag van 80-plussers.	In uitvoering
31/12/2021	Eind 2020 kregen alle 80+ een kerstkaartje met een nummer waarop ze terecht konden met vragen en/of zorgen. Op 1 maart 2021 is een nieuwe medewerker, deskundige samenleven, gestart om onder andere het beleidsthema eenzaamheid verder uit te werken. Momenteel worden de eerste stappen gezet om de huisbezoeken bij 75+ met vrijwilligers te organiseren.	In uitvoering
31/12/2022	Het lerend netwerk eenzaamheid kwam in 2022 twee keer samen (27/9 en 24/11). Vanuit dit lerend netwerk wordt een actieplan uitgewerkt. In 2022 werd ook zorgzame buurt opgestart in de deelgemeenten Zandbergen, Nieuwenhove, Waarbeke en Grimminge.	In uitvoering





Beleidsdoelstelling: LSB SAM DrugBel (prioritair)

Inzetten op drugbegeleiding.

<i>Exploitatie</i>				
	Rek 2020	Rek 2021	Rek 2022	Mjp 2022
<i>Ontvangsten</i>	9.018	6.858	13.298	9.018
<i>Uitgaven</i>	107.293	77.214	121.073	120.216
Saldo	-98.274	-70.356	-107.775	-111.198

Actieplan AP SAM 22: LSB_SAM_ActDrugBel (Prioritair)

Diverse acties m.b.t. inzetten op vroeginterventie en op deskundige en voldoende begeleidingsmogelijkheden bij druggebruik.

<i>Exploitatie</i>				
	Rek 2020	Rek 2021	Rek 2022	Mjp 2022
<i>Ontvangsten</i>	9.018	6.858	13.298	9.018
<i>Uitgaven</i>	107.293	77.214	121.073	120.216
Saldo	-98.274	-70.356	-107.775	-111.198

Indicator: Gespecialiseerde drughulpverlening subsidiëren zodat extra begeleidingsaanbod mogelijk is.

Datum meting	Commentaar	Status
31/12/2020	Er zijn 2 overeenkomsten opgemaakt, één met het CGG voor de opstart van een ambulante aanbod voor personen met een alcoholverslaving (GR 7/7/2020). En één met De Kiem voor de opstart van een intensief ambulante begeleidingsaanbod van gezinnen met jonge kinderen waarbij een of beide ouders kampen met een ernstige verslavingsproblematiek (GR 26/5/2020).	In uitvoering
31/12/2021	De overeenkomst met vzw De Kiem tot organisatie van een intensief ambulante begeleidingsaanbod van gezinnen met jonge kinderen waarbij een of beide ouders kampen met een ernstige verslavingsproblematiek is nog steeds lopende. De overeenkomst met Centrum Geestelijke Gezondheid tot de organisatie van een intensief ambulante begeleidingsaanbod voor personen met een alcoholverslaving is nog steeds lopende	In uitvoering
31/12/2022	De overeenkomst met vzw De Kiem tot organisatie van een intensief ambulante begeleidingsaanbod van gezinnen met jonge kinderen waarbij een of beide ouders kampen met een ernstige verslavingsproblematiek is nog steeds lopende. De overeenkomst met Centrum Geestelijke Gezondheid tot de organisatie van een intensief ambulante begeleidingsaanbod voor personen met een alcoholverslaving is stopgezet op 20 december 2022. De samenwerking met het CGG zal op een andere manier vorm krijgen, er zal een aanbod voor kinderen van ouders met psychische problemen en voor kinderen van ouders met een afhankelijkheidsprobleem.	In uitvoering





Beleidsdoelstelling: SW HVK GGZGezin

Inzetten op het verbeteren van de geestelijke gezondheidszorg bij jonge gezinnen met specifieke aandacht voor verslavingsproblematiek.

Geen financiële gegevens

Beleidsdoelstelling: SW JD ToegVTAanbod

Geraardsbergen is een kindvriendelijke stad waarin elk kind en elke jongere toegang heeft tot een bruikbaar vrijetijdsaanbod.

Totaal niet prioritaire actieplannen van Beleidsdoelstelling SW_JD_ToegVTAanbod

<i>Exploitatie</i>				
	Rek 2020	Rek 2021	Rek 2022	Mjp 2022
<i>Ontvangsten</i>	8.835	19.647	34.246	44.957
<i>Uitgaven</i>	166.727	191.161	198.779	253.940
Saldo	-157.892	-171.514	-164.533	-208.983
<i>Investerings</i>				
	Rek 2020	Rek 2021	Rek 2022	Mjp 2022
<i>Ontvangsten</i>	0	0	0	0
<i>Uitgaven</i>	321	260	0	0
Saldo	-321	-260	0	0

Beleidsdoelstelling: SW JD VeilHav

Geraardsbergen is een veilige haven waar kinderen en jongeren zich kunnen vormen, ontwikkelen en ondersteuning krijgen. Geraardsbergen vindt hun stem belangrijk.

Totaal niet prioritaire actieplannen van Beleidsdoelstelling SW_JD_VeilHav

<i>Exploitatie</i>				
	Rek 2020	Rek 2021	Rek 2022	Mjp 2022
<i>Ontvangsten</i>	0	0	0	0
<i>Uitgaven</i>	5.703	1.864	2.110	3.850
Saldo	-5.703	-1.864	-2.110	-3.850





Beleidsdoelstelling: LSB SAM ZorgbSchol

Zorgbeleid van scholen ondersteunen.

Totaal niet prioritaire actieplannen van Beleidsdoelstelling LSB_SAM_ZorgbSchol

<i>Exploitatie</i>				
	Rek 2020	Rek 2021	Rek 2022	Mjp 2022
<i>Ontvangsten</i>	0	0	0	0
<i>Uitgaven</i>	0	0	0	680
Saldo	0	0	0	-680

Beleidsdoelstelling: LSB SAM Schooluitv

Schooluitval voorkomen.

Totaal niet prioritaire actieplannen van Beleidsdoelstelling LSB_SAM_Schooluitv

<i>Exploitatie</i>				
	Rek 2020	Rek 2021	Rek 2022	Mjp 2022
<i>Ontvangsten</i>	0	0	0	0
<i>Uitgaven</i>	10.599	63.429	80.594	82.642
Saldo	-10.599	-63.429	-80.594	-82.642

Beleidsdoelstelling: LSB SAM SchoolArbm

Overgang tussen school en arbeidsmarkt faciliteren.

Totaal niet prioritaire actieplannen van Beleidsdoelstelling LSB_SAM_SchoolArbm

<i>Exploitatie</i>				
	Rek 2020	Rek 2021	Rek 2022	Mjp 2022
<i>Ontvangsten</i>	0	0	3.250	4.250
<i>Uitgaven</i>	0	0	6.000	8.950
Saldo	0	0	-2.750	-4.700

Beleidsdoelstelling: LSB SAM Levenlleren

Levenslang leren.

Totaal niet prioritaire actieplannen van Beleidsdoelstelling LSB_SAM_Levenlleren

<i>Exploitatie</i>				
	Rek 2020	Rek 2021	Rek 2022	Mjp 2022
<i>Ontvangsten</i>	0	0	0	0
<i>Uitgaven</i>	1.600	790	1.198	600
Saldo	-1.600	-790	-1.198	-600





Beleidsdoelstelling: LSB SAM Ontmoet

Ontmoetingsmomenten creëren.

Totaal niet prioritaire actieplannen van Beleidsdoelstelling LSB_SAM_Ontmoet

<i>Exploitatie</i>				
	Rek 2020	Rek 2021	Rek 2022	Mjp 2022
<i>Ontvangsten</i>	0	4.040	8.389	8.700
<i>Uitgaven</i>	4	9.151	17.994	18.750
Saldo	-4	-5.111	-9.604	-10.050

Beleidsdoelstelling: LSB SAM ComSen

Communicatie naar ouderen.

Totaal niet prioritaire actieplannen van Beleidsdoelstelling LSB_SAM_ComSen

<i>Exploitatie</i>				
	Rek 2020	Rek 2021	Rek 2022	Mjp 2022
<i>Ontvangsten</i>	0	0	0	0
<i>Uitgaven</i>	5.233	10.104	11.219	11.000
Saldo	-5.233	-10.104	-11.219	-11.000

Beleidsdoelstelling: LSB SAM DetectEenz

Eenzaamheid detecteren.

Totaal niet prioritaire actieplannen van Beleidsdoelstelling LSB_SAM_DetectEenz

<i>Exploitatie</i>				
	Rek 2020	Rek 2021	Rek 2022	Mjp 2022
<i>Ontvangsten</i>	0	0	0	0
<i>Uitgaven</i>	1.054	3.344	0	2.500
Saldo	-1.054	-3.344	0	-2.500
<i>Investerings</i>				
	Rek 2020	Rek 2021	Rek 2022	Mjp 2022
<i>Ontvangsten</i>	0	0	0	0
<i>Uitgaven</i>	0	1.420	3.106	2.500
Saldo	0	-1.420	-3.106	-2.500





Beleidsdoelstelling: LSB SAM GezondGemeen

Gezonde gemeente.

Totaal niet prioritaire actieplannen van Beleidsdoelstelling LSB_SAM_GezondGemeen

<i>Exploitatie</i>				
	Rek 2020	Rek 2021	Rek 2022	Mjp 2022
<i>Ontvangsten</i>	0	3.147	0	0
<i>Uitgaven</i>	4.311	4.508	13.373	59.518
Saldo	-4.311	-1.361	-13.373	-59.518
<i>Investerings</i>				
	Rek 2020	Rek 2021	Rek 2022	Mjp 2022
<i>Ontvangsten</i>	0	0	0	0
<i>Uitgaven</i>	2.327	303	1.272	2.697
Saldo	-2.327	-303	-1.272	-2.697

Beleidsdoelstelling: LSB SAM SocSamenh

Sociale samenhang tussen alle inwoners bevorderen.

Totaal niet prioritaire actieplannen van Beleidsdoelstelling LSB_SAM_SocSamenh

<i>Exploitatie</i>				
	Rek 2020	Rek 2021	Rek 2022	Mjp 2022
<i>Ontvangsten</i>	3.000	0	189	250
<i>Uitgaven</i>	606	759	4.681	6.706
Saldo	2.394	-759	-4.492	-6.456

Beleidsdoelstelling: LSB SAM DrempNieuwk

Drempels voor nieuwkomers verlagen.

Totaal niet prioritaire actieplannen van Beleidsdoelstelling LSB_SAM_DrempNieuwk

<i>Exploitatie</i>				
	Rek 2020	Rek 2021	Rek 2022	Mjp 2022
<i>Ontvangsten</i>	0	0	0	0
<i>Uitgaven</i>	13.592	20.777	60.546	49.575
Saldo	-13.592	-20.777	-60.546	-49.575





Beleidsdoelstelling: LSB SAM VrijwBeleid

Organisatiebreed vrijwilligersbeleid.

Totaal niet prioritaire actieplannen van Beleidsdoelstelling LSB_SAM_VrijwBeleid

<i>Exploitatie</i>				
	Rek 2020	Rek 2021	Rek 2022	Mjp 2022
<i>Ontvangsten</i>	0	0	0	0
<i>Uitgaven</i>	0	1.500	2.453	2.750
Saldo	0	-1.500	-2.453	-2.750

Beleidsdoelstelling: LSB SAM OnderstVwVO

Ondersteunen van vrijwilligers en vrijwilligersorganisaties.

Totaal niet prioritaire actieplannen van Beleidsdoelstelling LSB_SAM_OnderstVwVO

<i>Exploitatie</i>				
	Rek 2020	Rek 2021	Rek 2022	Mjp 2022
<i>Ontvangsten</i>	0	0	0	0
<i>Uitgaven</i>	225	300	3.281	4.050
Saldo	-225	-300	-3.281	-4.050

Beleidsdoelstelling: LSB SAM VrijwKwetsb

Vrijwilligerswerk faciliteren voor maatschappelijk kwetsbare doelgroepen.

Totaal niet prioritaire actieplannen van Beleidsdoelstelling LSB_SAM_VrijwKwetsb

<i>Exploitatie</i>				
	Rek 2020	Rek 2021	Rek 2022	Mjp 2022
<i>Ontvangsten</i>	0	0	0	0
<i>Uitgaven</i>	0	0	0	250
Saldo	0	0	0	-250

Beleidsdoelstelling: LSB SAM PromVrijw

Promoten vrijwilligerswerk.

Totaal niet prioritaire actieplannen van Beleidsdoelstelling LSB_SAM_PromVrijw

<i>Exploitatie</i>				
	Rek 2020	Rek 2021	Rek 2022	Mjp 2022
<i>Ontvangsten</i>	0	0	0	0
<i>Uitgaven</i>	3.565	4.081	7.335	10.001
Saldo	-3.565	-4.081	-7.335	-10.001





Beleidsdoelstelling: LSB SAM DrugPrev

Inzetten op drugpreventie.

Totaal niet prioritaire actieplannen van Beleidsdoelstelling LSB_SAM_DrugPrev

<i>Exploitatie</i>				
	Rek 2020	Rek 2021	Rek 2022	Mjp 2022
<i>Ontvangsten</i>	0	0	0	0
<i>Uitgaven</i>	0	1.094	804	6.000
Saldo	0	-1.094	-804	-6.000

Beleidsdoelstelling: LSB SAM Regie

Opnemen regierol lokaal sociaal beleid.

Totaal niet prioritaire actieplannen van Beleidsdoelstelling LSB_SAM_Regie

<i>Exploitatie</i>				
	Rek 2020	Rek 2021	Rek 2022	Mjp 2022
<i>Ontvangsten</i>	0	0	100.721	62.500
<i>Uitgaven</i>	0	0	29.194	0
Saldo	0	0	71.526	62.500

Beleidsdoelstelling: SW WD Verbinden

Kwetsbare personen samenbrengen en verbinden.

Totaal niet prioritaire actieplannen van Beleidsdoelstelling SW_WD_Verbinden

<i>Exploitatie</i>				
	Rek 2020	Rek 2021	Rek 2022	Mjp 2022
<i>Ontvangsten</i>	0	0	0	1.000
<i>Uitgaven</i>	4.528	9.053	4.937	3.900
Saldo	-4.528	-9.053	-4.937	-2.900

Beleidsdoelstelling: OMG MIL dierenwelzijn

We respecteren het welzijn van dieren.

Totaal niet prioritaire actieplannen van Beleidsdoelstelling OMG_MIL_dierenwelzijn

<i>Exploitatie</i>				
	Rek 2020	Rek 2021	Rek 2022	Mjp 2022
<i>Ontvangsten</i>	0	0	0	0
<i>Uitgaven</i>	14.583	10.718	12.881	22.430
Saldo	-14.583	-10.718	-12.881	-22.430





Beleidsdoelstelling: KA Kunstkuur

Subsidieproject Kunstkuur

Totaal niet prioritaire actieplannen van Beleidsdoelstelling KA_Kunstkuur

<i>Exploitatie</i>				
	Rek 2020	Rek 2021	Rek 2022	Mjp 2022
<i>Ontvangsten</i>	3.411	18.671	6.539	6.539
<i>Uitgaven</i>	1.741	3.365	3.176	5.200
Saldo	1.671	15.306	3.363	1.339

Beleidsdoelstelling: LSB SAM InfoSchool

Scholen informeren.

Totaal niet prioritaire actieplannen van Beleidsdoelstelling LSB_SAM_InfoSchool

<i>Exploitatie</i>				
	Rek 2020	Rek 2021	Rek 2022	Mjp 2022
<i>Ontvangsten</i>	0	0	0	0
<i>Uitgaven</i>	0	1.166	1.341	1.201
Saldo	0	-1.166	-1.341	-1.201

Beleidsdoelstelling: LSB SAM Mantelzorg

Aandacht voor mantelzorg.

Totaal niet prioritaire actieplannen van Beleidsdoelstelling LSB_SAM_Mantelzorg

<i>Exploitatie</i>				
	Rek 2020	Rek 2021	Rek 2022	Mjp 2022
<i>Ontvangsten</i>	0	0	0	0
<i>Uitgaven</i>	18.300	39.725	37.050	40.000
Saldo	-18.300	-39.725	-37.050	-40.000

Beleidsdoelstelling: LSB SAM NoordZuid

Actieve Noord Zuid Koepel

Totaal niet prioritaire actieplannen van Beleidsdoelstelling LSB_SAM_NoordZuid

<i>Exploitatie</i>				
	Rek 2020	Rek 2021	Rek 2022	Mjp 2022
<i>Ontvangsten</i>	0	0	0	0
<i>Uitgaven</i>	1.500	1.160	1.564	2.220
Saldo	-1.500	-1.160	-1.564	-2.220





Beleidsdoelstelling: LSB SAM Taalbeleid

Taalbeleid voeren

Totaal niet prioritaire actieplannen van Beleidsdoelstelling LSB_SAM_Taalbeleid

<i>Exploitatie</i>				
	Rek 2020	Rek 2021	Rek 2022	Mjp 2022
<i>Ontvangsten</i>	0	287	0	0
<i>Uitgaven</i>	11.485	11.062	12.057	15.100
Saldo	-11.485	-10.775	-12.057	-15.100

Beleidsdoelstelling: LSB SAM Diversiteitsbeleid

Een diversiteitsbeleid voeren.

Totaal niet prioritaire actieplannen van Beleidsdoelstelling LSB_SAM_Diversiteitsbeleid

<i>Exploitatie</i>				
	Rek 2020	Rek 2021	Rek 2022	Mjp 2022
<i>Ontvangsten</i>	0	0	0	0
<i>Uitgaven</i>	0	250	0	1.725
Saldo	0	-250	0	-1.725

Beleidsdoelstelling: LSB SAM DrugInKaart

Problematiek omtrent middelenbeleid in kaart brengen.

Totaal niet prioritaire actieplannen van Beleidsdoelstelling LSB_SAM_DrugInKaart

<i>Exploitatie</i>				
	Rek 2020	Rek 2021	Rek 2022	Mjp 2022
<i>Ontvangsten</i>	0	0	0	0
<i>Uitgaven</i>	0	0	0	500
Saldo	0	0	0	-500

Beleidsdoelstelling: LSB SAM KwetsbWijk

Inzetten op kwetsbare wijken.

Totaal niet prioritaire actieplannen van Beleidsdoelstelling LSB_SAM_KwetsbWijk

<i>Exploitatie</i>				
	Rek 2020	Rek 2021	Rek 2022	Mjp 2022
<i>Ontvangsten</i>	0	0	0	1
<i>Uitgaven</i>	0	0	905	5.250
Saldo	0	0	-905	-5.249





Beleidsdoelstelling: LSB SAM GelijkeKans

Voeren van een gelijke kansen beleid

Totaal niet prioritaire actieplannen van Beleidsdoelstelling LSB_SAM_GelijkeKans

<i>Exploitatie</i>				
	Rek 2020	Rek 2021	Rek 2022	Mjp 2022
<i>Ontvangsten</i>	0	0	0	0
<i>Uitgaven</i>	1.683	7.797	347	6.975
Saldo	-1.683	-7.797	-347	-6.975

Beleidsdoelstelling: LB COVID

Algemene maatregelen m.b.t. COVID-19 pandemie.

Totaal niet prioritaire actieplannen van Beleidsdoelstelling LB_COVID

<i>Exploitatie</i>				
	Rek 2020	Rek 2021	Rek 2022	Mjp 2022
<i>Ontvangsten</i>	488.582	739.591	444.876	295.200
<i>Uitgaven</i>	392.363	317.776	122.458	138.161
Saldo	96.219	421.815	322.418	157.039
<i>Investerings</i>				
	Rek 2020	Rek 2021	Rek 2022	Mjp 2022
<i>Ontvangsten</i>	30.000	0	0	0
<i>Uitgaven</i>	27.882	53.949	0	0
Saldo	2.118	-53.949	0	0
<i>Financiering</i>				
	Rek 2020	Rek 2021	Rek 2022	Mjp 2022
<i>Ontvangsten</i>	80	800	451	2.500
<i>Uitgaven</i>	0	0	0	0
Saldo	80	800	451	2.500





Strategische doelstelling: SD 05 Lokale tewerkstelling (prioritair)

Tewerkstelling in eigen streek faciliteren.

We blijven inzetten op kwalitatieve openbare markten. Duurzaamheid, streekproducten en korte keten vanuit de lokale landbouw bieden oplossingen voor lokale noden in dagelijkse goederen zoals voeding.

Geraardsbergen heeft het label van fairtrade gemeente, hierbij moedigen we verantwoord consumeren en eerlijke handel aan. We streven naar de eerste fairtradedstraat en ontwikkelen een nieuwe fairtradekaart. We stimuleren lokale, duurzame handel en korte keten met een lokale voedselstrategie.

We creëren een ondernemersvriendelijk klimaat dat zich vertaalt in een integrale aanpak over de beleidsdomeinen heen. Geraardsbergen wil bedrijven aantrekken door hen de nodige faciliteiten aan te bieden, een nieuwe kmo-zone in gebruik te nemen en het bestaande bedrijventerrein te verfraaien. Door bedrijven nog meer te ondersteunen (onthaal van nieuwe bedrijven, organiseren van lokale workshops,...) vinden ze een thuishaven in Geraardsbergen.

Via het maatwerkplan Concordia 2030, samenwerkingen met partners als VDAB, Bouwbaan (Constructiv),... streven we ernaar om de lokale werkgelegenheid verder te ontwikkelen en meer Geraardsbergenaars op een duurzame manier tewerk te stellen.

Geraardsbergen zal in functie van de economische ontwikkeling ook over de stadsgrenzen heen gaan kijken. Door de vele ondernemersruimten net over de Waalse stadsgrens biedt dit mogelijkheden zowel naar vestigingsmogelijkheden als naar jobcreatie in de regio. Het is noodzakelijk om te zorgen voor optimale woon-werkverbindingen naar deze werkplekken.

Er wordt daarnaast ook sterk ingezet op activering en werkgelegenheid in onze stad.

<i>Exploitatie</i>				
	Rek 2020	Rek 2021	Rek 2022	Mjp 2022
<i>Ontvangsten</i>	1.037.918	1.337.789	1.253.168	1.570.145
<i>Uitgaven</i>	719.285	1.957.918	2.017.350	2.057.732
Saldo	318.633	-620.129	-764.182	-487.587
<i>Investerings</i>				
	Rek 2020	Rek 2021	Rek 2022	Mjp 2022
<i>Ontvangsten</i>	0	0	0	0
<i>Uitgaven</i>	3.140	2.696	0	1.000
Saldo	-3.140	-2.696	0	-1.000





Beleidsdoelstelling: SW SD Activering (prioritair)

50% van de potentieel te activeren personen in een activeringstraject brengen.

<i>Exploitatie</i>				
	Rek 2020	Rek 2021	Rek 2022	Mjp 2022
<i>Ontvangsten</i>	987.794	1.267.317	1.203.428	1.501.876
<i>Uitgaven</i>	659.083	1.890.512	1.911.792	1.915.170
Saldo	328.711	-623.195	-708.364	-413.294
<i>Investerings</i>				
	Rek 2020	Rek 2021	Rek 2022	Mjp 2022
<i>Ontvangsten</i>	0	0	0	0
<i>Uitgaven</i>	3.140	2.696	0	0
Saldo	-3.140	-2.696	0	0

Actieplan AP SD 05: SW_SD_ActActiv (Prioritair)

Diverse acties om te komen tot maximale activering.

<i>Exploitatie</i>				
	Rek 2020	Rek 2021	Rek 2022	Mjp 2022
<i>Ontvangsten</i>	987.794	1.267.317	1.203.428	1.501.876
<i>Uitgaven</i>	659.083	1.890.512	1.911.792	1.915.170
Saldo	328.711	-623.195	-708.364	-413.294
<i>Investerings</i>				
	Rek 2020	Rek 2021	Rek 2022	Mjp 2022
<i>Ontvangsten</i>	0	0	0	0
<i>Uitgaven</i>	3.140	2.696	0	0
Saldo	-3.140	-2.696	0	0





Indicator: Activeringsgraad leefloongerechtigden

Beschrijving: Percentage van leefloongerechtigden die geactiveerd zijn.

Datum meting	Commentaar	Status
31/12/2020	Door de Coronacrisis sloten een heleboel van de werkplaatsen en vielen een groot deel van de tewerkstellingen art.60 op technische werkloosheid. Momenteel zijn alle werkplaatsen terug open en zijn we ons terug aan het herorganiseren. We trachten steeds elke leefloongerechtigde die in aanmerking komt voor een activeringstraject ook effectief te laten doorstromen naar onze dienst activering. Uit onze cijfers activering blijkt dat wij, zelfs tijdens de coronacrisis, elke maand zijn gestegen in het aantal activeringstrajecten en dit is toch zeker een positieve evolutie te noemen in deze moeilijke tijden. Voor ons aanbod inzake het klim-op project zijn de gevolgen van de coronacrisis echt heel voelbaar... er zijn bijna geen werkplaatsen meer die vrijwilligers toelaten tot hun werking ten gevolge van Corona. Dit maakt dat we minder mensen zullen kunnen toeleiden naar deze laagdrempelige vorm van activering zolang de coronacrisis woekert. Als grootste werkplaats binnen Klim-op hebben wij momenteel de sociale moestuin, we sloten hiervoor een samenwerkingsovereenkomst af met Teledienst Ninove vanaf 1 mei 2020.	In uitvoering
31/12/2021	Situatie gelijk aan deze van 2020.	In uitvoering
31/12/2022	Sociale dienst blijft verder inzetten op de activering van leefloongerechtigden op basis van ons bestaand activeringsaanbod. Van belang is daarbij dat wij maximaal op maat en rekening houdend met de vaak complexe problematiek van de leefloongerechtigden de meest passende vorming van activering trachten te voorzien.	In uitvoering

Beleidsdoelstelling: LSB ECO OndVriend (prioritair)

Creëren van een ondernemersvriendelijk klimaat in Geraardsbergen.

<i>Exploitatie</i>				
	Rek 2020	Rek 2021	Rek 2022	Mjp 2022
<i>Ontvangsten</i>	0	0	0	0
<i>Uitgaven</i>	187	1.130	6.742	3.200
Saldo	-187	-1.130	-6.742	-3.200
<i>Investerings</i>				
	Rek 2020	Rek 2021	Rek 2022	Mjp 2022
<i>Ontvangsten</i>	0	0	0	0
<i>Uitgaven</i>	0	0	0	1.000
Saldo	0	0	0	-1.000





Actieplan AP ECO 04: LSB_ECO_ActOndVriend (Prioritair)

Diverse acties rond het creëren van een ondernemersvriendelijk klimaat.

<i>Exploitatie</i>				
	Rek 2020	Rek 2021	Rek 2022	Mjp 2022
<i>Ontvangsten</i>	0	0	0	0
<i>Uitgaven</i>	187	1.130	6.742	3.200
Saldo	-187	-1.130	-6.742	-3.200
<i>Investerings</i>				
	Rek 2020	Rek 2021	Rek 2022	Mjp 2022
<i>Ontvangsten</i>	0	0	0	0
<i>Uitgaven</i>	0	0	0	1.000
Saldo	0	0	0	-1.000

Indicator: Bijkomende ruimte creëren om te ondernemen

Datum meting	Commentaar	Status
31/12/2020	Verschillende netwerkmomenten , onthaal van nieuwe bedrijven, organiseren van workshops,... zijn activiteiten die omwille van coronamaatregelen niet zijn kunnen doorgaan.	In uitvoering
31/12/2021	in 2021 werd het netwerkmoment 'open koffie' terug gepland in het najaar. In september werd ook een infomoment georganiseerd rond fietsveiligheid op het industriepark.	In uitvoering
31/12/2022	In samenwerking met Unizo organiseerde de dienst economie in 2022 vier open koffies op donderdag 28 april, 2 juni, 6 oktober en 1 december. Vrijdagavond 18 november 2022 organiseerde de dienst economie de eerste keer een evenement rond de dag van de ondernemer. In juni werd een eerste netwerkmoment op het bedrijventerrein in Schendelbeke georganiseerd.	In uitvoering

Beleidsdoelstelling: LSB ECO DiversTewerk

Groei en vernieuwing naar een lokaal gediversifieerd aanbod van jobs.

Totaal niet prioritaire actieplannen van Beleidsdoelstelling LSB_ECO_DiversTewerk

<i>Exploitatie</i>				
	Rek 2020	Rek 2021	Rek 2022	Mjp 2022
<i>Ontvangsten</i>	50.124	70.183	49.740	68.269
<i>Uitgaven</i>	59.059	64.627	95.356	135.361
Saldo	-8.936	5.556	-45.616	-67.093





Beleidsdoelstelling: LSB SAM KorteKeten

Korte keten stimuleren.

Totaal niet prioritaire actieplannen van Beleidsdoelstelling LSB_SAM_KorteKeten

<i>Exploitatie</i>				
	Rek 2020	Rek 2021	Rek 2022	Mjp 2022
<i>Ontvangsten</i>	0	290	0	0
<i>Uitgaven</i>	956	1.649	3.460	4.000
Saldo	-956	-1.359	-3.460	-4.000





Strategische doelstelling: SD 06 Veiligheid en verkeersveiligheid (prioritair)

Veiligheid voor de burger in de brede zin van het woord wordt gegarandeerd door de stad.

De veiligheid en het veiligheidsgevoel van onze inwoners zijn een belangrijke focus en vergen een integrale aanpak. We willen kort op de bal spelen bij signalen van overlast om frustraties snel weg te werken.

We willen sterk inzetten op het gebruik van technische hulpmiddelen om de veiligheid van de burger te verhogen en de werking van onze hulpdiensten integraal aan te pakken o.a. door camera's bij te plaatsen op cruciale plaatsen.

We willen dat de Astridlaan wordt heringericht. De effectieve uitwerking hiervan vormt het onderwerp van een studie die wordt ontwikkeld samen met het Agentschap Wegen en Verkeer. Bij heraanleg van andere wegen, bv. naar aanleiding van rioleringsprojecten, zal extra aandacht gaan naar de veiligheid van de trage weggebruikers. Er zijn belangrijke investeringen voorzien voor aanleg en onderhoud van wegen, voet- en fietspaden. Het is de bedoeling om gefaseerd de kwaliteit van ons wegennet te verbeteren.

We hebben prioritaire aandacht voor veilige fietspaden en oversteekplaatsen. Elke schoolomgeving zal bekeken en geëvalueerd worden op vlak van verkeersveiligheid, met focus op de zwakke weggebruiker. De invoering van schoolstraten zal ook deel uitmaken van dit onderzoek. De samenwerking met de lokale politie en de scholen wordt verdergezet.

Met de lokale politie voeren we een doorgedreven samenwerking in de strijd tegen verkeersoverlast en werken we samen rond verkeersveiligheid op onze wegen. We pakken het onaangepast rijgedrag van bestuurders aan. Ook het parkeren op het voet- en fietspad of op plaatsen die de zichtbaarheid of veiligheid van de zwakke gebruiker in het gedrang brengt, is een belangrijk aandachtspunt.

We verplaatsen ons niet uitsluitend met één vervoersmiddel maar combineren meestal verschillende vormen van mobiliteit. Binnen de basisbereikbaarheid zal het belangrijk zijn om gebruik te kunnen maken van op elkaar afgestemde vervoersmogelijkheden.

<i>Exploitatie</i>				
	Rek 2020	Rek 2021	Rek 2022	Mjp 2022
<i>Ontvangsten</i>	110.911	134.465	129.780	127.630
<i>Uitgaven</i>	21.238	20.862	22.948	23.540
Saldo	89.673	113.603	106.832	104.090
<i>Investerings</i>				
	Rek 2020	Rek 2021	Rek 2022	Mjp 2022
<i>Ontvangsten</i>	0	0	0	0
<i>Uitgaven</i>	1.781	17.917	38.596	36.358
Saldo	-1.781	-17.917	-38.596	-36.358





Beleidsdoelstelling: EV INFR Veilig (prioritair)

Veiligheid op en rond bestaande vrijetijdsinfrastructuur.

<i>Investerings</i>				
	Rek 2020	Rek 2021	Rek 2022	Mjp 2022
<i>Ontvangsten</i>	0	0	0	0
<i>Uitgaven</i>	1.781	14.961	38.596	36.358
Saldo	-1.781	-14.961	-38.596	-36.358

Actieplan AP EVINFR 01: EV_INFR_Veilig (Prioritair)

Diverse acties rond veilige infrastructuur.

<i>Investerings</i>				
	Rek 2020	Rek 2021	Rek 2022	Mjp 2022
<i>Ontvangsten</i>	0	0	0	0
<i>Uitgaven</i>	1.781	14.961	38.596	36.358
Saldo	-1.781	-14.961	-38.596	-36.358

Indicator: er is een sleutelplan voor alle gebouwen en een duidelijke procedure.

Datum meting	Commentaar	Status
31/12/2020	In 2020 werd er een analyse gemaakt van de behoeften en werd er aansluitend een marktonderzoek gedaan naar de mogelijke systemen met hun voor- en nadelen. in 2021 wordt er eerst een test uitgevoerd in de loodsen van de technische dienst. Indien dit voldoet aan alle noden wordt dit verder uitgebreid of bijgestuurd.	In uitvoering
31/12/2022	Test loodsen OK. Opmaak bestek voor AC is gestart. Normaal ook SFA en SFB in 2022 (OCMW) en gedeelte Kunstacademie.	In uitvoering

Beleidsdoelstelling: SV GAS Veiligheid

We verhogen de veiligheid en het veiligheidsgevoel.

Totaal niet prioritaire actieplannen van Beleidsdoelstelling SV_GAS_Veiligheid

<i>Exploitatie</i>				
	Rek 2020	Rek 2021	Rek 2022	Mjp 2022
<i>Ontvangsten</i>	110.911	134.465	129.780	127.630
<i>Uitgaven</i>	21.238	20.862	22.948	23.540
Saldo	89.673	113.603	106.832	104.090
<i>Investerings</i>				
	Rek 2020	Rek 2021	Rek 2022	Mjp 2022
<i>Ontvangsten</i>	0	0	0	0
<i>Uitgaven</i>	0	2.955	0	0
Saldo	0	-2.955	0	0





Strategische doelstelling: SD 07 Groene en nette stad (prioritair)

Een aantrekkelijke stad om te wonen, leven, fietsen, wandelen en vrij te bewegen.

We willen een nieuwe, toekomstgerichte en integrale visie ontwikkelen op ons stadscentrum, dat verder kan evolueren qua look en feel, uitzicht, aankleding, toegankelijkheid, mobiliteit, ondernemerschap en beleving voor jong en oud. We maken hiervoor een masterplan op.

De manier waarop de ruimte wordt georganiseerd bepaalt de manier waarop gebruikers zich verplaatsen. We bundelen ruimtelijke ontwikkelingen op plaatsen die multimodaal zijn of worden ontsloten. Het principe meervoudig en intensief ruimtegebruik staat voor 'meer doen met minder ruimte'. Cruciaal daarbij is dat er geen afbreuk mag worden gedaan aan de ruimtelijke kwaliteit, integendeel: het moet de ruimtelijke kwaliteit verhogen.

Een fietsvriendelijk en toegankelijk stadscentrum zal de veiligheid en de luchtkwaliteit in de binnenstad verbeteren.

Het Stationsplein wordt ook volledig heringericht en opgewaardeerd.

We ontwikkelen het Abdijpark tot een aangename, speelse ontmoetingsplaats voor jong en oud, met veel respect voor de belangrijke historische waarde.

Na het beëindigen van het participatietraject rond de toekomstige invulling van de site Den Bleek zal ook deze unieke plek aan de Dender ingericht worden als een laagdrempelige recreatieve ontspannings-, sport-, speel-, en ontmoetingsplaats voor jong en oud.

We bouwen aan een sterk netwerk van water en natuur in het centrum en de deelgemeenten.

We willen daarbij evolueren naar meer onderhoudsvriendelijke aanleg van openbaar groen. We verhogen het aantal bij-vriendelijke aanplantingen.

Vergroening, geveltuintjes, groendaken, enz... dragen bij aan een gezondere omgeving en zullen de leef- en luchtkwaliteit van onze stad verhogen. Het stimuleren van ontharding en aanplanten van tuinen en voortuinen hebben een positieve invloed op de klimaateffecten.

De Dender is tevens een aangenaam verblijfspot die de aantrekking van onze stad verhoogt.

Ook de begraafplaatsen verdienen een groener, moderner en toegankelijk kader om het aangener te maken op deze rustplaatsen.

We voorzien de opmaak en opstart van ons Natuurbeheerplan (natura 2000). We doen hierbij aan bosuitbreiding en voorzien de creatie van een stadsrandbos door het Arduinbos en het Boelarebos met elkaar te verbinden.





We blijven ook verder investeren in betere en veilige wegen, voet- en fietspaden en trage wegen. Op basis van een degelijke inventaris van de staat van het wegennet worden prioriteiten bepaald.

Het trage wegenplan wordt gefaseerd uitgevoerd waarbij gestart zal worden met enkele hoofdverbindingen. We willen hiervoor samenwerken met “wegspotters” die het peter- of meterschap van een trage weg op zich nemen.

Bij heraanleg van wegen, hanteren we het STOP-principe (stappen, trappen, openbaar vervoer, persoonlijk vervoer) om de verkeersveiligheid te verhogen.

geraardsbergen vindt een propere en aangename leefomgeving belangrijk. We zetten dan ook maximaal in op de netheid en onderhoud van de (trage) wegen, groenvoorzieningen, locaties met banken en vuilnisbakken van ons stadscentrum en onze deelgemeenten.

Samen met verschillende partners (politie, scholen verenigingen,...) gaan we de strijd tegen zwerfvuil aan. We zetten een mobiele camera in en de samenwerking met milieumeters en -peters zal opgevoerd worden.

<i>Exploitatie</i>				
	Rek 2020	Rek 2021	Rek 2022	Mjp 2022
<i>Ontvangsten</i>	167.553	1.236.737	1.276.411	1.208.057
<i>Uitgaven</i>	269.648	1.192.753	1.483.430	1.576.554
Saldo	-102.095	43.984	-207.019	-368.498
<i>Investerings</i>				
	Rek 2020	Rek 2021	Rek 2022	Mjp 2022
<i>Ontvangsten</i>	75.000	0	349.981	184.624
<i>Uitgaven</i>	756.877	1.701.516	1.682.046	1.443.118
Saldo	-681.877	-1.701.516	-1.332.065	-1.258.494





Beleidsdoelstelling: EV INFR Sportruimte (prioritair)

Ruimte voor sport creëren.

Geen financiële gegevens

Actieplan AP EVINFR 03: EV_INFR_Sportruimte (Prioritair)

Diverse acties rond openlucht recreatie.

Geen financiële gegevens

Indicator: Er is sportinfrastructuur in open lucht

Datum meting	Commentaar	Status
31/12/2020	de coronacrisis heeft deze actie on hold gezet. Maar nu wordt er terug op ingezet met de ontwikkeling van een masterplan sportinfrastructuur, voorzien om te ontwikkelen tegen eind 2022	In uitvoering
31/12/2021	De ontwikkeling van het masterplan sportinfrastructuur is nog steeds lopende. We blijven zoeken naar bijkomende accommodatie om te sporten in buitenlucht. Zo zijn we ook gestart met de update van de officiële Sport Vlaanderen mountainbikeroutes. Deze routes zouden klaar zijn eind 2022.	In uitvoering
31/12/2022	Het ontwerp van de mountainbikeroutes is klaar en goedgekeurd. Nu moeten deze nog uitgevoerd worden in samenwerking met dienst mobiliteit en technische dienst. Deze routes zouden operationeel zijn tegen eind 2023. De ontwikkeling van de het masterplan sportinfrastructuur is nog in uitvoering.	In uitvoering

Beleidsdoelstelling: SV MOB duurzame (prioritair)

We zetten samen in op duurzame mobiliteit.

<i>Exploitatie</i>				
	Rek 2020	Rek 2021	Rek 2022	Mjp 2022
<i>Ontvangsten</i>	120.068	134.029	166.451	96.096
<i>Uitgaven</i>	253.228	295.492	415.012	378.521
Saldo	-133.160	-161.464	-248.561	-282.425
<i>Investerings</i>				
	Rek 2020	Rek 2021	Rek 2022	Mjp 2022
<i>Ontvangsten</i>	0	0	9.981	176.624
<i>Uitgaven</i>	481.304	547.662	867.775	552.358
Saldo	-481.304	-547.662	-857.794	-375.734





Actieplan AP MOB 01: SV_MOB_schoolomgevingen (Prioritair)

Creëren van veilige en leefbare schoolomgevingen (trage verbindingen).

<i>Exploitatie</i>				
	Rek 2020	Rek 2021	Rek 2022	Mjp 2022
<i>Ontvangsten</i>	0	0	0	0
<i>Uitgaven</i>	0	11.203	23.209	37.989
Saldo	0	-11.203	-23.209	-37.989
<i>Investerings</i>				
	Rek 2020	Rek 2021	Rek 2022	Mjp 2022
<i>Ontvangsten</i>	0	0	9.981	0
<i>Uitgaven</i>	0	0	24.571	17.128
Saldo	0	0	-14.590	-17.128

Indicator: Inventariseren van bestaande infrastructuur in schoolomgevingen.

Beschrijving: De bestaande weginfrastructuur in schoolomgevingen wordt in kaart gebracht en afgestemd met de veilige trage routes. Op basis van de inventarisatie en reeds aangebracht en knelpunten worden infrastructurele aanpassingen doorgevoerd.

Datum meting	Commentaar	Status
31/12/2020	Project in uitvoering. In eerste fase worden twee schoolomgevingen aangepakt: Rekestraat te Zarlardinge en omgeving Sint-Jozefsinstituut, Sint-Catharinacollege in het centrum (Karmelietenstraat, Kleine Karmelietenstraat, Gaffelstraat). Deze projecten kaderen binnen een samenwerkingsovereenkomst met Solva. de verkenningsfase start eind juni 2021, de effectieve uitvoering is gepland voor 2022.	In uitvoering
31/12/2021	In 2021: behoeftebepaling scholen is gebeurd. op basis van de behoeftebepaling werd een bestek uitgeschreven voor het aanstellen van een studie bureau. de aanstelling van het SB zal gebeuren in de loop van 2022. De uitvoering verschuift naar 2023 - aangezien er bij het uitschrijven van het bestek geen SB heeft ingeschreven; (2x opdracht uitgeschreven)	In uitvoering
31/12/2022	In 2022 werd een Kader opgemaakt voor de uniforme inrichting van schoolomgevingen langsheen gemeentewegen in Geraardsbergen. Dit legt de inrichtingsprincipes vast. Voor 6 schoolomgevingen werd een subsidie aangevraagd voor de herinrichting. In totaal werd 20000 euro subsidie toegekend. Het gaat over kleine ingrepen zoals het aanbrengen van fietssuggestiestroken, plaatsen van verkeersborden enzovoorts. De realisatie is voorzien in 2023. Het project voor de herinrichting van de schoolomgevingen Zarlardinge en Karmelietenomgeving loopt verder. Voor de schoolomgeving Rekestraat werd een infoavond ingericht op 24 oktober 2022 voor buurtbewoners, de school, ouders,.. de opkomst was talrijk, de geformuleerde opmerkingen worden nu verder opgenomen in de ontwerpfasen.	In uitvoering





Actieplan AP MOB 02: SV_MOB_stadscentrum (Prioritair)

Inzetten op een toegankelijk stadscentrum.

<i>Exploitatie</i>				
	Rek 2020	Rek 2021	Rek 2022	Mjp 2022
<i>Ontvangsten</i>	0	0	0	0
<i>Uitgaven</i>	4.794	7.107	6.309	13.000
Saldo	-4.794	-7.107	-6.309	-13.000
<i>Investerings</i>				
	Rek 2020	Rek 2021	Rek 2022	Mjp 2022
<i>Ontvangsten</i>	0	0	0	0
<i>Uitgaven</i>	417	0	12.831	23.583
Saldo	-417	0	-12.831	-23.583





Actieplan AP MOB 03: SV_MOB_tragere wegen (Prioritair)

Inzetten op veilige (trage) verbindingen.

<i>Exploitatie</i>				
	Rek 2020	Rek 2021	Rek 2022	Mjp 2022
<i>Ontvangsten</i>	0	0	0	0
<i>Uitgaven</i>	0	3.510	16.404	20.404
Saldo	0	-3.510	-16.404	-20.404
<i>Investerings</i>				
	Rek 2020	Rek 2021	Rek 2022	Mjp 2022
<i>Ontvangsten</i>	0	0	0	176.624
<i>Uitgaven</i>	0	38.205	57.958	33.542
Saldo	0	-38.205	-57.958	143.082

Indicator: Inzetten op veilige (trage) verbindingen

Beschrijving: In 2020 werd het actieplan trage wegen goedgekeurd. In het actieplan zijn per geïnventariseerde weg termijnen gekoppeld aan de vooropgestelde actie. de uitvoering van het actieplan is bijgevolg gespreid over de verschillende aren van het meerjarenplan.

Datum meting	Commentaar	Status
31/12/2020	Het actieplan trage wegen heeft een intensief participatie- en adviestraject doorlopen. Naar aanleiding van de COVID-19 maatregelen hebben de adviesrondes vertraging opgelopen, aangezien fysieke vergaderingen niet waren toegestaan. Het actieplan trage wegen werd finaal goedgekeurd door de gemeenteraad in november 2020. De uitvoering is voorzien in de komende jaren van de meerjarenplanning. Voor de uitvoering wordt beroep gedaan op de expertise van Trage Wegen VZW, het Regionaal Landschap Vlaamse Ardennen en de dienst mobiliteit van de provincie Oost-Vlaanderen.	In uitvoering
31/12/2021	Opstart project Wegspotters - via 4 ondersteuningsprojecten bij Trage Wegen vzw wordt het tragewegenplan verder uitgewerkt en gerealiseerd op het terrein. (Wegspotters: via app Routechecker kunnen vrijwilligers problemen langsheen trage verbindingen melden, zodat die meldingen omgezet worden in werkopdrachten voor uitvoering) In 2021 werd ook het project Kopenhagen opgestart, tegen eind 2025 zal ruim 2 miljoen euro geïnvesteerd worden in fietsverbindingen.	In uitvoering
31/12/2022	Het project Routechecker draait op volle toeren. Dankzij de inzet en ijver van de Wegspotters worden trage wegen minstens vier maal per jaar op bv. toegankelijkheid en sluikestort gecontroleerd. Via de ondersteuningspakketten bij Trage Wegen vzw en het Regionaal Landschap Vlaamse Ardennen zijn 30 dossiers opgestart.	In uitvoering





Actieplan AP MOB 04: SV_MOB_basisbereikbaarheid (Prioritair)

Garanderen van de basisbereikbaarheid in Geraardsbergen.

<i>Exploitatie</i>				
	Rek 2020	Rek 2021	Rek 2022	Mjp 2022
<i>Ontvangsten</i>	120.068	134.029	166.451	96.096
<i>Uitgaven</i>	248.434	273.672	369.090	307.128
Saldo	-128.366	-139.644	-202.639	-211.032
<i>Investerings</i>				
	Rek 2020	Rek 2021	Rek 2022	Mjp 2022
<i>Ontvangsten</i>	0	0	0	0
<i>Uitgaven</i>	480.886	509.457	772.415	478.105
Saldo	-480.886	-509.457	-772.415	-478.105

Indicator: Inzetten op combimobiliteit

Datum meting	Commentaar	Status
31/12/2020	De locatie van de hopinpunten wordt vastgelegd in het regionaal mobiliteitsplan door de vervoerregioraad en op basis van het nieuwe OV-plan. Momenteel zijn er de blue-bikes en de deelauto's beschikbaar ter hoogte van de station te Geraardsbergen. Deelmobiliteit en de mogelijkheid om over te stappen op verschillende vervoersmodi wordt ook uitgebreid naar andere kernen van deelgemeentes. Het regionaal mobiliteitsplan is nog niet goedgekeurd door de vervoerregioraad, de uitrol van de hopinpunten is voorzien vanaf 2022.	In uitvoering
31/12/2021	De inrichting van de eerste 2 hopinpunten (station Schendelbeke en station Geraardsbergen) werd vastgelegd door de projectstuurgroep, voor de andere hopinpunten is het traject nog lopende. De deelauto's aan het station en Vesten werden gedurende 2191 uur gebruikt. We hadden ook 86 unieke gebruikers van de bluebikes.	In uitvoering
31/12/2022	In 2022 zijn de hoppinpunten Zandbergen en Moerbeke in detail besproken met de projectstuurgroep. Voor het Hoppinpunt Schendelbeke werd een studiebureau aangesteld. Via een coachingstraject met Inter Vlaanderen is een actieplan toegankelijke haltes opgemaakt, we leveren daarmee een bijdrage aan het Masterplan Toegankelijkheid van de Vlaamse Overheid om het openbaar vervoer 2030 meer toegankelijk te maken (voor Geraardsbergen komt dit neer op 55 haltes aanvullend net en alle haltes gelegen aan Hoppinpunten). In 2022 registreerden we 509 ritten met de Blue-bikes aan het station van Geraardsbergen.	In uitvoering





Beleidsdoelstelling: OMG RO planning (prioritair)

We evolueren via een ruimtelijke planning naar een klimaatgezonde en kwalitatieve leefomgeving.

<i>Exploitatie</i>				
	Rek 2020	Rek 2021	Rek 2022	Mjp 2022
<i>Ontvangsten</i>	47.485	1.102.709	1.109.960	1.111.961
<i>Uitgaven</i>	3.029	883.774	1.063.418	1.184.034
Saldo	44.456	218.935	46.541	-72.073
<i>Investerings</i>				
	Rek 2020	Rek 2021	Rek 2022	Mjp 2022
<i>Ontvangsten</i>	75.000	0	340.000	8.000
<i>Uitgaven</i>	275.573	1.153.854	814.271	890.760
Saldo	-200.573	-1.153.854	-474.271	-882.760

Actieplan AP RO 01: OMG_RO_ruimtelijke visie (Prioritair)

Een ruimtelijke visie uitwerken voor het centrum van Geraardsbergen.

<i>Investerings</i>				
	Rek 2020	Rek 2021	Rek 2022	Mjp 2022
<i>Ontvangsten</i>	0	0	0	0
<i>Uitgaven</i>	0	0	19.965	20.000
Saldo	0	0	-19.965	-20.000

Indicator: er is een geïntegreerd plan voor de binnenstad

Beschrijving: Een geïntegreerd plan rekening houdend met leefbaarheid, mobiliteit, beleving, aantrekkelijkheid, ...

Datum meting	Commentaar	Status
31/12/2020	Wat betreft mobiliteit wordt het mobiliteitsplan geactualiseerd, maar is er nog geen met de andere functies geïntegreerde oefening opgestart. masterplan Stadhuis: opmaak bestek, aanduiden ontwerper is aan de gang.	In uitvoering
31/12/2021	Wat betreft mobiliteit wordt het mobiliteitsplan geactualiseerd, de uitwerkingsfase is afgerond en een participatietraject voor het stadscentrum en de deelgemeenten werd doorlopen. Het mobiliteitsplan bevindt zich momenteel in de beleidsplanfase. Voor het centrum van de stad is een samenwerkingsovereenkomst met Solva voor een begeleidingstraject opgestart. masterplan Stadhuis;; procedure opgestart voor het aanstellen van een ontwerper voor de ontwikkeling van een langetermijnvisie voor de musea van Geraardsbergen en voor de opmaak en realisatie van een materplan voor de site Stadhuis.	In uitvoering





30/12/2022	<p>Mobiliteitsplan: IN UITVOERING</p> <p>De beleidsplanfase van het mobiliteitsplan is in 2022 afgerond. In het voorjaar van 2023 wordt het plan voorgelegd aan de projectstuurgroep en mits positief advies voorgelegd ter vaststelling aan de gemeenteraad. Bij goedkeuring van het lokaal mobiliteitsplan wordt overeenkomstig het participatietraject een algemene infosessie georganiseerd voor de bevolking.</p> <p>Masterplan Stadhuis: GEANNULEERD</p> <p>De in 2022 ontvangen offertes zijn beide niet haalbaar ivf het beschikbare budget. Later, bij een eventuele herstart van het project kunnen de ontvangen offertes gebruikt worden om een nieuwe visie mee te bepalen met degelijk programma van eisen naar ontwerper toe. Samen met deze visie moet ook de veiligheid en toegankelijkheid voor het personeel en bezoekers bekeken en verbeterd worden.</p>	In uitvoering
------------	--	---------------

Actieplan AP RO 04: OMG_RO_natuurbeheerplan (Prioritair)

Opmaken en uitvoeren van een natuurbeheerplan.

<i>Exploitatie</i>				
	Rek 2020	Rek 2021	Rek 2022	Mjp 2022
<i>Ontvangsten</i>	0	0	0	0
<i>Uitgaven</i>	0	0	1.615	1.615
Saldo	0	0	-1.615	-1.615
<i>Investerings</i>				
	Rek 2020	Rek 2021	Rek 2022	Mjp 2022
<i>Ontvangsten</i>	0	0	0	8.000
<i>Uitgaven</i>	8.774	11.698	0	0
Saldo	-8.774	-11.698	0	8.000

Actieplan AP RO 05: OMG_RO_blaauwgroen (Prioritair)

Creëren van een blauwgroen netwerk in de open ruimte.

<i>Exploitatie</i>				
	Rek 2020	Rek 2021	Rek 2022	Mjp 2022
<i>Ontvangsten</i>	0	0	30.000	0
<i>Uitgaven</i>	0	0	0	0
Saldo	0	0	30.000	0
<i>Investerings</i>				
	Rek 2020	Rek 2021	Rek 2022	Mjp 2022
<i>Ontvangsten</i>	75.000	0	40.000	0
<i>Uitgaven</i>	266.757	1.138.625	705.693	710.275
Saldo	-191.757	-1.138.625	-665.693	-710.275





Indicator: Meer groene ruimte

Beschrijving: Meer groene ruimte op begraafplaatsen, reconversie Den Bleek, opwaardering spelzones,...

Datum meting	Commentaar	Status
31/12/2020	Na een positieve evaluatie (begraafplaats Overboelare) voor het verbeteren van de toegankelijkheid van begraafplaatsen wordt dit doorgetrokken naar Idegem.	In uitvoering
31/12/2021	Begraafplaats Idegem werd uitgevoerd in 2022 zullen we o.a. Begraafplaats Moerbeke bekijken.	In uitvoering
31/12/2022	Den Bleek: Studiebureau Buresco is via aanbesteding aangesteld voor de verdere uitwerking van het aanbestedingsdossier. Opmaak van technische plannen en het bestek voor uitvoering. De start van de werken zelf is voorzien voor eind 2023 / begin 2024. Begraafplaatsen:Opmaak bestek vergroenen begraafplaatsen van Onkerzele, Moerbeke, Schendelbeke, oude begraafplaats van Idegem. De hoofdpaden worden ingezaaid. Uitvoering werken voorzien voorjaar 2023.(maand mei). December 2022 werd er een nieuw afsluiting geplaatst op begraafplaats Idegem, lans grens met Padelterrein. Vergroening: weinig voor gebeurd in 2022 - vertraagd	In uitvoering

Actieplan AP RO 06: OMG_RO_openbaar domein (Prioritair)

Duurzame inrichting realiseren van het openbaar domein.

<i>Exploitatie</i>				
	Rek 2020	Rek 2021	Rek 2022	Mjp 2022
<i>Ontvangsten</i>	0	1.049.884	1.047.635	1.047.961
<i>Uitgaven</i>	0	871.757	1.047.878	1.163.869
Saldo	0	178.127	-243	-115.908
<i>Investerings</i>				
	Rek 2020	Rek 2021	Rek 2022	Mjp 2022
<i>Ontvangsten</i>	0	0	0	0
<i>Uitgaven</i>	0	0	56.737	65.000
Saldo	0	0	-56.737	-65.000





Indicator: Er is een masterplan voor het centrum van Geraardsbergen

Beschrijving: Er is een masterplan voor het centrum van Geraardsbergen: Stationsplein, stadsmuseum,...

Datum meting	Commentaar	Status
31/12/2020	Project Stationsplein concreet nog niet gestart, er is wel een ontwerper aangeduid (jaren geleden in pakket met Vesten en Kaaïen). geen verdere evolutie wat betreft engagementen NMBS/Infrabel/De Lijn. Parkeergelegenheid administratieve site Weverijstraat: Solva werd aangeduid om deze parking te bouwen voor de stad.	In uitvoering
31/12/2021	Er is een samenwerkingsovereenkomst met Solva voor een begeleidingstraject voor stationsplein en omliggende winkelstraten.	In uitvoering
31/12/2022	<p>Stationsplein: Studiebureau BVP heeft in opdracht van Solva al enkele ontwerpen gemaakt. Deze zijn getoond op de infomarkt in december 2022.</p> <p>De plannen worden nu verder aangepast volgens de opmerkingen van het CBS en de suggesties tijdens de infomarkt.</p> <p>Winkelstraten: Studiebureau Goegebeur maakte al enkele nieuwe ontwerpen van de winkelstraten, deze werden eveneens getoond tijdens de info markt in december 2022.</p> <p>De plannen worden verder aangepast. Ook een ontwerp van het kunstplein voor de kunstacademie en een park aan de Begijnhofkaai werden getoond.</p> <p>Wat betreft de Parking AC: Het uiteindelijke kostenplaatje was te hoog tov het voorziene budget. Het project is eind 2022 niet meer opgenomen in de aanpassing van het meerjarenplan.</p>	In uitvoering





Actieplan AP23 RO 06: OMG_RO_openbaar domein (Prioritair)

Duurzame inrichting realiseren van het openbaar domein.

<i>Investerings</i>				
	Rek 2020	Rek 2021	Rek 2022	Mjp 2022
<i>Ontvangsten</i>	0	0	300.000	0
<i>Uitgaven</i>	0	0	0	0
Saldo	0	0	300.000	0

Totaal niet prioritaire actieplannen van Beleidsdoelstelling OMG_RO_planning

<i>Exploitatie</i>				
	Rek 2020	Rek 2021	Rek 2022	Mjp 2022
<i>Ontvangsten</i>	47.485	52.825	32.325	64.000
<i>Uitgaven</i>	3.029	12.017	13.926	18.550
Saldo	44.456	40.808	18.399	45.450
<i>Investerings</i>				
	Rek 2020	Rek 2021	Rek 2022	Mjp 2022
<i>Ontvangsten</i>	0	0	0	0
<i>Uitgaven</i>	42	3.531	31.876	95.485
Saldo	-42	-3.531	-31.876	-95.485

Beleidsdoelstelling: OMG MIL Afval

We verminderen samen het afval.

Geen financiële gegevens

Beleidsdoelstelling: OMG MIL bijvriendelijk

We streven naar een groene en bij-vriendelijke stad.

Totaal niet prioritaire actieplannen van Beleidsdoelstelling OMG_MIL_bijvriendelijk

<i>Exploitatie</i>				
	Rek 2020	Rek 2021	Rek 2022	Mjp 2022
<i>Ontvangsten</i>	0	0	0	0
<i>Uitgaven</i>	13.391	13.488	5.000	14.000
Saldo	-13.391	-13.488	-5.000	-14.000





Strategische doelstelling: SD 08 Klimaatgezonde stad (prioritair)

Geraardsbergen heeft zich geëngageerd om binnen het project “Klimaatgezond Zuid-Oost-Vlaanderen” 40% minder CO2 uit te stoten op ons grondgebied tegen 2030 ten opzichte van het referentiejaar 2011.

Geraardsbergen wil samen met inwoners, handelaars, bedrijven, scholen, (jeugd)verenigingen, landbouwers,... de leefbaarheid op haar grondgebied nu en in de toekomst vergroten met een kwalitatief en ambitieus klimaatbeleid.

Samen met 20 andere lokale besturen engageren we ons binnen het project ‘Klimaatgezond Zuid-Oost-Vlaanderen’. We engageren ons om 40% minder CO2 uit te stoten op ons grondgebied tegen 2030 t.o.v. referentiejaar 2011.

We zetten in op energiebesparing en hernieuwbare energie. We kiezen voor een duurzaam en efficiënt beheer van onze gebouwen. We zullen dit realiseren aan de hand van een energiezorgplan door onder meer isolatiewerken, stookplaatsrenovaties en dakvernieuwingen. Ons nieuwe Kenniscentrum zal voldoen aan de ‘Bijna Energie Neutraal’ norm. We installeren zonnepanelen (AC, Arjaantheater, kinderdagverblijf De Zonnestraal, stadslodsen), geven ruimte voor hernieuwbare energie en zetten in op een klimaatgezonde woonomgeving. Ook in ons aankoopbeleid voor voertuigen en materieel kiezen we voor duurzaamheid door o.m. te kiezen voor alternatieve brandstoffen (CNG, elektriciteit).

We investeren fors om de openbare verlichting verder om te schakelen naar LED-verlichting. We maken ook een actieplan op rond openbare verlichting en zien waar verder kan gerationaliseerd worden door bepaalde lichtpunten te dimmen en/of te doven op bepaalde uren.

Naast watermaatregelen, het hemelwaterplan en de verschillende erosiemaatregelen in samenwerking met verschillende partners, zijn ook verschillende rioleringswerken een noodzaak in het kader van duurzaamheid en waterbeheersing. Een forse investering op dit vlak is noodzakelijk.

<i>Exploitatie</i>				
	Rek 2020	Rek 2021	Rek 2022	Mjp 2022
<i>Ontvangsten</i>	15.294	197	20.252	15.000
<i>Uitgaven</i>	30.231	96.110	68.788	84.050
Saldo	-14.937	-95.913	-48.536	-69.050
<i>Investerings</i>				
	Rek 2020	Rek 2021	Rek 2022	Mjp 2022
<i>Ontvangsten</i>	0	0	117.727	117.727
<i>Uitgaven</i>	4.092	253.486	53.492	50.000
Saldo	-4.092	-253.486	64.235	67.727





Beleidsdoelstelling: SV DUU klimaatplan (prioritair)

We rollen het klimaatplan gecoördineerd verder uit.

<i>Exploitatie</i>				
	Rek 2020	Rek 2021	Rek 2022	Mjp 2022
<i>Ontvangsten</i>	0	197	3.067	0
<i>Uitgaven</i>	21.337	11.735	23.970	29.450
Saldo	-21.337	-11.539	-20.902	-29.450

Actieplan AP DUU 01: SV_DUU_top20 (Prioritair)

Ondersteuning van alle departementen en externe partners om de "Top20" duurzame doelstellingen te realiseren.

<i>Exploitatie</i>				
	Rek 2020	Rek 2021	Rek 2022	Mjp 2022
<i>Ontvangsten</i>	0	197	3.067	0
<i>Uitgaven</i>	21.337	11.735	23.970	29.450
Saldo	-21.337	-11.539	-20.902	-29.450

Indicator: De 20 Doelstellingen uit het klimaatplan worden gerealiseerd;

Datum meting	Commentaar	Status
31/12/2020	<p>Verschillende initiatieven lopende om de maatregelen in het klimaatplan te realiseren:</p> <p>Voor het adviseren en ondersteunen bij energetische renovaties zijn er verschillende projecten lopende: Project renovatieadvies van Prov. O-VI, lokale renovatietrajecten, noodkoopfonds en subsidiereglement basiscomfort/gevelrenovatie.</p> <p>Voor verbeteren energie-efficiëntie gemeentelijk patrimonium: project biomassaketel WZC Denderoord opgestart.</p> <p>Voor betrekken van scholen in het klimaatverhaal: Ikv van het VLINDER(Vlaanderen IN DE weer)-project werd er gezocht naar een geschikte locatie voor het plaatsen van weerstation samen met GO!Atheneum</p> <p>Voor betrekken middenstand in het klimaatverhaal: opstart burgerbudget met studiebureau Ecolife</p> <p>Voor het stimuleren van duurzaam schoolverkeer wordt er verwezen naar heraanleg schoolomgeving</p> <p>Voor het stimuleren van gedeeld vervoer is het project autodelen lopende.</p> <p>Voor het produceren van stroom adhv zonnepanelen werd reclame gemaakt voor de groepsaankoop zonnepanelen van de Provincie Oost-Vlaanderen</p> <p>Voor het produceren van stroom adhv windturbines werd een gemeenteraadsbeslissing genomen ivm burgerparticipatie en werd een samenwerkingsovereenkomst afgesloten met VEB voor het windontwikkelingstraject (dus opstart van dat traject).</p> <p>Voor het creëren van een groen-blauw netwerk is het project geveltuinen lopende. Er werd ook ingeschreven op het project tuinrangers, maar dit werd niet goedgekeurd wegens te weinig vrijwilligers.</p>	In uitvoering





<p>31/12/2021</p>	<p>Verschillende initiatieven lopende om de maatregelen in het klimaatplan te realiseren:</p> <ul style="list-style-type: none"> - Voor verbeteren energie-efficiëntie gemeentelijk patrimonium: haalbaarheidsstudie biomassaketel WZC Denderoord lopende. - Voor betrekken van scholen in het klimaatverhaal: Ikv van het VLINDER(Vlaanderen IN DE weerR)-project gebruikt het GO!Atheneum het weerstation geplaatst op de Oudenberg. - Voor betrekken middenstand in het klimaatverhaal en inzetten op burgerparticipatie: burgerbudget met studie bureau Ecolife is lopende. Klimaatprojecten kunnen ingediend worden. - Voor het adviseren en ondersteunen bij energetische renovaties zijn er verschillende projecten lopende: Gratis renovatieadvies via Geraardsbergen Renoveert, noodkoopfonds en premies beschikbaar (basiscomfort/gevelverfraaiing). - Voor het stimuleren van duurzaam schoolverkeer wordt er verwezen naar heraanleg schoolomgeving - Voor het verbeteren van de fietsinfrastructuur werden fietsstraten ingevoerd in het centrum. - Voor het stimuleren van gedeeld vervoer is het project autodelen lopende. - Voor het produceren van stroom adhv zonnepanelen werd reclame gemaakt voor de groepsaankoop zonnepanelen en/of thuisbatterijen van de Provincie Oost-Vlaanderen. - Voor het produceren van stroom adhv windturbines werd het Vlaams EnergieBedrijf aangesteld voor het onderzoeken van geschiktheid van de percelen in eigendom van lokaal bestuur Geraardsbergen voor het plaatsen van een windturbine. - Voor het zorgen voor een duurzame waterbalans wordt verwezen naar hemelwaterplan fase 2. Modellering Wijzebeek en Hollebeek is lopende, de studie van de 6 deelprojecten werd opgestart. Ook het project Ruimte voor Water is lopende. - Voor het creëren van een blauwgroen netwerk werden verschillende projecten uit het Frames ingediend voor de subsidieoproep groenblauwe dooradering. Tevens werd het project 'De Bouwdoos' voor het Onkerzeleplein opgestart. Het project geveltuinen is ook nog steeds lopende. 	<p>In uitvoering</p>
-------------------	---	----------------------





<p>31/12/2022</p>	<p>Verschillende initiatieven lopende om de maatregelen in het klimaatplan te realiseren:</p> <ul style="list-style-type: none"> - Voor verbeteren energie-efficiëntie gemeentelijk patrimonium: haalbaarheidsstudie biomassaketel WZC Denderoord werd afgerond. - Het VerleDDEN van de openbare verlichting is lopende en werd er ingestapt in het scenario energieloze nachten waarbij de openbare verlichting gedoofd wordt tussen 23u en 5u. - Voor betrekken van scholen in het klimaatverhaal: Ikv van het VLINDER(Vlaanderen IN DE weerR)-project gebruikt het GO!Atheneum het weerstation geplaatst op de Oudenberg. - Voor betrekken middenstand in het klimaatverhaal en inzetten op burgerparticipatie: burgerbudget met studiebureau Ecolife werd afgerond. Klimaatprojecten kunnen ingediend worden. Er werd tevens een klimaat-infomarkt georganiseerd. - Voor het adviseren en ondersteunen bij energetische renovaties zijn er verschillende projecten lopende: Gratis renovatieadvies via Geraardsbergen Renoveert, noodkoopfonds en premies beschikbaar (basiscomfort/gevelverfraaiing). - Voor het stimuleren van duurzaam schoolverkeer wordt er verwezen naar heraanleg schoolomgeving - Voor het verbeteren van de fietsinfrastructuur werden fietsstraten ingevoerd in het centrum. - Voor het stimuleren van gedeeld vervoer is het project autodelen lopende. - Voor het produceren van stroom adhv zonnepanelen werd reclame gemaakt voor de groepsaankoop zonnepanelen en/of thuisbatterijen van de Provincie Oost-Vlaanderen. - Voor het produceren van stroom adhv windturbines is het Vlaams EnergieBedrijf de geschiktheid van de percelen in eigendom van lokaal bestuur Geraardsbergen voor het plaatsen van een windturbine aan het onderzoeken. Potentieelstudie door Witteveen & Bos werd afgerond. - Voor het zorgen voor een duurzame waterbalans is in kader van het uitwerken van het hemelwaterplan fase 2 lopende waarin de modellering Wijzebeek en Hollebeek en de studie van de 6 deelprojecten vervat zit. Ook het project Ruimte voor Water is lopende (5 alternatieven werden voorgesteld in de onderzoeksnota). Tevens werd deelgenomen en de communicatie ondersteunt van de groepsaankoop regentonnen van SOLVA. - Voor het creëren van een blauwgroen netwerk werd het ingediende project ontharden Moerbekeplein/Vlaneplein/AMandusplein en Zikastraat weerhouden voor de subsidieoproep groenblauwe dooradering in de bebouwde ruimte. Tevens is het project 'De Bouwdoos' voor het Onkerzeleplein doorgestaan in de maand juli. En werden er subsidies bekomen voor het ontharden van het Goefdingeplein. - Het project geveltuinten is ook nog steeds lopende. 	<p>In uitvoering</p>
-------------------	---	----------------------





Beleidsdoelstelling: SV DUU waterbalans (prioritair)

We werken aan een duurzame waterbalans.

Exploitatie				
	Rek 2020	Rek 2021	Rek 2022	Mjp 2022
Ontvangsten	15.294	0	17.185	15.000
Uitgaven	8.894	50.375	21.280	24.600
Saldo	6.400	-50.375	-4.095	-9.600

Actieplan AP DUU 03: SV_DU_erosiebestrijdingsplannen (Prioritair)

Effectief en versneld uitvoeren van de erosiebestrijdingsplannen.

Exploitatie				
	Rek 2020	Rek 2021	Rek 2022	Mjp 2022
Ontvangsten	15.294	0	17.185	15.000
Uitgaven	8.894	8.291	7.156	13.600
Saldo	6.400	-8.291	10.029	1.400

Indicator: De erosiebestrijdingsplannen worden uitgevoerd

Beschrijving: de erosiebestrijdingsplannen worden uitgevoerd, de erosiecoördinator zorgt voor contact met de inwoners en stelt oplossingen voor

Datum meting	Commentaar	Status
31/12/2021	Activiteitenverslag is voorgelegd aan gemeenteraad en CBS. Maatregelen uit erosiebestrijdingsplan worden opgevolgd, geactualiseerd en geherprioritiseerd obv actuele meldingen. Aanpak van en op zoek gaan naar oplossingen van knelpunten met hoge prioriteit en actuele meldingen door erosiecoördinator door in contact te gaan met inwoners en landbouwers: o.a. in Boekvijverstraat, Elzenstraat, Gelembekestraat, Kalenberg, Korreelstraat, Atembekeweg/stuivenbergdreef, Zarlardingestraat, Voldersstraat, Waterlooos en Turfstraat/Jonkheersveld.	In uitvoering
31/12/2022	Activiteitenverslag is voorgelegd aan CBS. Maatregelen uit erosiebestrijdingsplan worden opgevolgd, geactualiseerd en geherprioritiseerd obv actuele meldingen. Aanpak van en op zoek gaan naar oplossingen van knelpunten met hoge prioriteit en actuele meldingen door erosiecoördinator door in contact te gaan met inwoners en landbouwers: o.a. in Atembekeweg, Doornkouter, Kalenberg, Kapellestraat, Korreelstraat, Pauwelstraat, Stuivenberg, Vloerzegemstraat, Wallestraat.	In uitvoering





Actieplan AP DUU 11: SV_DUU_waterveiligheid (Prioritair)

Streven naar maximale waterveiligheid.

<i>Exploitatie</i>				
	Rek 2020	Rek 2021	Rek 2022	Mjp 2022
<i>Ontvangsten</i>	0	0	0	0
<i>Uitgaven</i>	0	944	730	1.000
Saldo	0	-944	-730	-1.000

Actieplan AP DUU 12: SV_DUU_hemelwaterplan (Prioritair)

Opmaken en uitvoeren van een gemeentebreed hemelwaterplan.

<i>Exploitatie</i>				
	Rek 2020	Rek 2021	Rek 2022	Mjp 2022
<i>Ontvangsten</i>	0	0	0	0
<i>Uitgaven</i>	0	41.140	13.394	10.000
Saldo	0	-41.140	-13.394	-10.000

Indicator: Er is een inventaris van de knelpunten op het grondgebied

Beschrijving: Er is een inventaris, prioriteiten werden bepaald en studie van de deelprojecten is lopende

Datum meting	Commentaar	Status
31/12/2020	Agendering op CBS van de opdracht aan Aquafin voor verdere uitwerking fase 2 (uitvoeringsdossiers prioritaire knelpunten). Opstart fase 2 door Aquafin. Voor de modellering is het wachten op het afsluiten van de overeenkomst tussen provincie, Aquafin en Geraardsbergen. Het generieke luik is in het meerjarenplan van Geraardsbergen ingeschreven. De dienst omgeving werkt tal van acties uit (bvb. checklist verkavelingen, onthardingsprojecten, ...)	In uitvoering
31/12/2021	Fase 2, de modellering van de Wijzebeek en Hollebeek is lopende. Deelprojecten: aanstellen van studiebureau opgestart.	In uitvoering
31/12/2022	HWP Fase 2 is lopende: <ul style="list-style-type: none"> Deelprojecten: SB Buresco is aangesteld. Startvergadering georganiseerd en vooronderzoek werd opgestart. Modellering Hollebeek en Wijzebeek: bestaande toestand werd afgerond, geplande toestand in uitvoering. 	In uitvoering





Beleidsdoelstelling: SV DUU stroom (prioritair)

We produceren en stimuleren de productie duurzame stroom.

<i>Exploitatie</i>				
	Rek 2020	Rek 2021	Rek 2022	Mjp 2022
<i>Ontvangsten</i>	0	0	0	0
<i>Uitgaven</i>	0	34.000	23.539	30.000
Saldo	0	-34.000	-23.539	-30.000
<i>Investeringsen</i>				
	Rek 2020	Rek 2021	Rek 2022	Mjp 2022
<i>Ontvangsten</i>	0	0	0	0
<i>Uitgaven</i>	0	14.847	50.269	50.000
Saldo	0	-14.847	-50.269	-50.000

Actieplan AP DUU 10: SV_DUU_hernieuwbare energie (Prioritair)

We vervullen een voorbeeldfunctie als het lokaal bestuur op vlak van hernieuwbare energie.

<i>Exploitatie</i>				
	Rek 2020	Rek 2021	Rek 2022	Mjp 2022
<i>Ontvangsten</i>	0	0	0	0
<i>Uitgaven</i>	0	34.000	23.539	30.000
Saldo	0	-34.000	-23.539	-30.000
<i>Investeringsen</i>				
	Rek 2020	Rek 2021	Rek 2022	Mjp 2022
<i>Ontvangsten</i>	0	0	0	0
<i>Uitgaven</i>	0	14.847	50.269	50.000
Saldo	0	-14.847	-50.269	-50.000

Indicator: plaatsing zonnepanelen op het administratief centrum

Datum meting	Commentaar	Status
31/12/2020	Zonnepanelen werden niet geplaatst.	Niet gestart
31/12/2021	Zonnepanelen werden niet geplaatst.	Niet gestart
31/12/2022	Zonnepanelen werden niet geplaatst, bij de laatste aanpassing van het meerjarenplan werden de budgetten voor dit project voorzien in 2023.	Niet gestart



Beleidsdoelstelling: SV DUU patrimonium (prioritair)

We voeren energetische renovaties uit aan het stedelijk patrimonium.

<i>Investerings</i>				
	Rek 2020	Rek 2021	Rek 2022	Mjp 2022
<i>Ontvangsten</i>	0	0	117.727	117.727
<i>Uitgaven</i>	4.092	238.639	3.222	0
Saldo	-4.092	-238.639	114.504	117.727

Actieplan AP DUU 06: SV_DUU_hoogrendementsbeglazing (Prioritair)

Plaatsen van hoogrendementsbeglazing in gebouwen van het lokaal bestuur.

Geen financiële gegevens

Indicator: Er is hoogrendementsglas geplaatst in het Vincentgebouw

Datum meting	Commentaar	Status
31/12/2020	Project wordt samengevoegd met fase VI van het Vincentgebouw, nl. inrichting van de zolders kant Grotestraat, in deze vleugel zullen dan tegelijkertijd de ramen mee worden genomen.	In uitvoering
31/12/2021	Project wordt samengevoegd met fase VI van het Vincentgebouw, nl. inrichting van de zolders kant Grotestraat, in deze vleugel zullen dan tegelijkertijd de ramen mee worden genomen.	In uitvoering
31/12/2022	Aanbestedingsdossier werd goedgekeurd door de Gemeenteraad, Centrale aankoopdienst start de plaatsingsprocedure.	In uitvoering

Actieplan AP DUU 07: SV_DUU_gebouwschil (Prioritair)

Isoleren van de gebouwschil in gebouwen van het lokaal bestuur.

Totaal niet prioritaire actieplannen van Beleidsdoelstelling SV_DUU_patrimonium

<i>Investerings</i>				
	Rek 2020	Rek 2021	Rek 2022	Mjp 2022
<i>Ontvangsten</i>	0	0	0	0
<i>Uitgaven</i>	1.039	0	0	0
Saldo	-1.039	0	0	0

Beleidsdoelstelling: EV INFR AltVervoer

Plaats voor alternatieve vervoersmiddelen bij evenementen.

Geen financiële gegevens





Beleidsdoelstelling: EV INFR Duurz

Duurzaam werken bij evenementen.

Geen financiële gegevens

Beleidsdoelstelling: SV DUU blauwgroen

We dooraderen de stad en het omliggende landschap met een blauwgroen netwerk.

Geen financiële gegevens

Beleidsdoelstelling: SV DUU wonen

We stimuleren en ondersteunen duurzame renovaties van woningen.

Geen financiële gegevens





Strategische doelstelling: SD 09 Fietsstad en wielersstad (prioritair)

Stad van de koers en voor de fietser.

We blijven Geraardsbergen op de kaart zetten als wielersstad.

Wielervedstrijden zijn de ideale manier om onze troeven in de kijker te plaatsen.

Geraardsbergen is echter meer dan een wielersstad, maar ook een fietsstad. We leggen een gedragen en algemene visie op vlak van mobiliteit vast. We willen ervoor zorgen dat iedereen die in contact komt met de stad, de voordelen van een fietsvriendelijke stad kan ondervinden. Fietsen verbindt, zowel fysiek als sociaal. We investeren in veilige fietsverbindingen vanuit de dorpskernen voor woon-, school-, werk- en winkelverkeer.

We zorgen voor aangepaste infrastructuur zoals fietsstraten, fietszone en oplaadpunten. We stimuleren het gebruik van de (elektrische) fiets, ook bij onze eigen medewerkers.

We investeren in fietsenstallingen. Fietsen moeten goed en diefstalveilig gestald kunnen worden aan de vertrekplaats, onderweg en op de bestemming. We zorgen voor een uniforme visualisering van de fietsparkeerplaatsen.

<i>Exploitatie</i>				
	Rek 2020	Rek 2021	Rek 2022	Mjp 2022
<i>Ontvangsten</i>	3.281	0	266.708	254.395
<i>Uitgaven</i>	119.091	89.613	287.672	322.730
Saldo	-115.810	-89.613	-20.964	-68.336
<i>Investeringsen</i>				
	Rek 2020	Rek 2021	Rek 2022	Mjp 2022
<i>Ontvangsten</i>	0	0	0	0
<i>Uitgaven</i>	71.428	283.582	47.944	47.944
Saldo	-71.428	-283.582	-47.944	-47.944

Beleidsdoelstelling: SV MOB fiets (prioritair)

We stimuleren de fiets als alternatief voor de wagen.

<i>Exploitatie</i>				
	Rek 2020	Rek 2021	Rek 2022	Mjp 2022
<i>Ontvangsten</i>	0	0	0	0
<i>Uitgaven</i>	17.064	72.767	48.250	117.839
Saldo	-17.064	-72.767	-48.250	-117.839
<i>Investeringsen</i>				
	Rek 2020	Rek 2021	Rek 2022	Mjp 2022
<i>Ontvangsten</i>	0	0	0	0
<i>Uitgaven</i>	71.428	283.582	47.944	47.944
Saldo	-71.428	-283.582	-47.944	-47.944





Actieplan AP MOB 07: SV_MOB_fietsroutenetwerken (Prioritair)

Realiseren van de fietsroutenetwerken.

Investerings				
	Rek 2020	Rek 2021	Rek 2022	Mjp 2022
Ontvangsten	0	0	0	0
Uitgaven	27.452	0	0	0
Saldo	-27.452	0	0	0

Indicator: Realiseren van fietsroutenetwerken

Beschrijving: Realiseren van lokaal functioneel fietstroutenetwerk (LFF), het bovenlokaal functioneel fietsroutenetwerk (BFF) en het langeafstandfietspad (LAF)

Datum meting	Commentaar	Status
31/12/2020	<p>In 2020 werd een fietsenquête georganiseerd (231 respondenten) en een bevraging bij dorpsraden en via Hoplr waarbij gepeild werd naar knelpunten op fietsroutes vanuit de deelgemeentes en prioriteiten betreffende realisatie van het fietsroutenetwerk. De acties om van Geraardsbergen een fietsstad te maken werden gebundeld in het fietsbeleidsplan (goedgekeurd 2021).</p> <p>Op basis van de doorgegeven knelpunten en het stroomdiagram opgenomen in het fietsbeleidsplan wordt de verdere realisatie en toekenning van prioriteiten en termijnen van het fietsroutenetwerk onderzocht.</p> <p>Knelpunten op schoolroutes langsheen gewestwegen zijn overgemaakt aan de Vlaamse Overheid voor het uitvoeren van quick wins. Van de 22 doorgegeven knelpunten, zijn 12 punten weerhouden voor uitvoering of verder onderzoek als quick win, 8 knelpunten maken deel uit van grotere studies en mogelijk samenwerkingsovereenkomst met de Vlaamse Overheid, de overige punten zijn niet weerhouden omwille van reeds uitgevoerde werken en geen verkeersveilige oplossing mogelijk of geen oplossing mogelijk zonder bijvoorbeeld het slopen van woningen, hierbij worden alternatieve routes onderzocht.</p> <p>Naar aanleiding van planning van de gemeente Lierde tot realisatie van de fietssnelweg langsheen de spoorlijn 122 tussen Zottegem en Geraardsbergen is de dienst mobiliteit van de provincie Oost-Vlaanderen gecontacteerd om de fietssnelweg (die voor dit deel is opgenomen als bovenlokale functionele hoofdroute) vanaf de Galgestraat tot Gentsestraat te realiseren.</p> <p>De verschillende uitvoeringsmogelijkheden worden momenteel onderzocht.</p>	In uitvoering





31/12/2021	<p>In 2021 werd het fietsbeleidsplan opgemaakt en goedgekeurd. Aan de respectievelijke fietsroutes zijn prioriteiten toegekend. De knelpunten op schoolroutes langsheen gewestwegen zijn bilateraal afgestemd en worden verder uitgevoerd, het verlagen van de boordstenen ter hoogte van kruispunten met tweerichtingsfietspaden op gewestwegen werd reeds uitgevoerd. Voor het kruispunt Gentsestraat/N495 en het kruispunt Onkerzelestraat/N495 werd een studie opgemaakt in opdracht van het Agentschap Wegen en Verkeer. De studie wordt in 2022 bilateraal verder afgestemd zodat de aanpassing van de kruispunten kan doorgaan.</p> <p>Naar aanleiding van het plan Kopenhagen werd een samenwerkingsovereenkomst met Solva opgestart voor de begeleiding van het subsidietraject. In 2022 worden de fietsroutes die aangepakt worden geïnventariseerd en aan de projectstuurgroep voorgelegd. Voor de fietssnelweg langsheen de spoorlijn L122 tussen Lierde en Geraardsbergen wordt de startnota in het voorjaar van 2022 opgemaakt.</p>	In uitvoering
31/12/2022	<p>In 2022 is, in samenwerking met de provincie Oost-Vlaanderen en de Universiteit Gent, gestart met de opmaak van een nieuwe digitale fietsroutekaart. De burgers gaven zelf input over de fietsroutes die ze het vaakst gebruiken om naar school of werk te gaan, te ontspannen... Ze duiden daarbij ook meteen de obstakels aan die ze op hun weg tegenkomen. Stakeholders zoals de Fietsersbond, scholen en ondernemers verfijnden vervolgens de routes en knelpunten. Aan de knelpunten werden tot slot acties gekoppeld die het lokaal bestuur toelaten om de fietsroutes veiliger te maken. De nieuwe fietsroutekaart wordt voorgesteld in het voorjaar van 2023.</p> <p>In december 2022 is het Agentschap Wegen en Verkeer ook gestart met de aanpassing van het kruispunt N495-Zonnebloemstraat/Gentsestraat.</p> <p>In het kader van het project Kopenhagen zijn 11 dossiers ingediend bij de Vlaamse Overheid voor de realisatie en verbetering van fietsverbindingen, voor een totale investering van 2 340 624 euro en een mogelijke subsidie van 761 388,01 euro. De realisatie op het terrein start in de loop van 2023.</p> <p>De startnota voor de aanleg van de fietssnelweg tussen Lierde en Geraardsbergen werd nog niet opgemaakt, bij de provincie is een stand van zaken opgevraagd.</p>	In uitvoering





Indicator: Realiseren van fietsroutenetwerken

Beschrijving: Het fietspad te Viane tussen Renskouter en Galmaarden wordt aangelegd

Datum meting	Commentaar	Status
31/12/2020	Project is een samenwerkingsverband met Agentschap Wegen en Verkeer. We wachten momenteel op de dossiers grondinnemingen die door het studiebureau verder worden afgehandeld. Het studiebureau bekijkt ook de oplossingen voor de noodzakelijke buffering voor aansluiting op de Beverbeek (2e categorie).	In uitvoering
31/12/2021	De grondinnemingsplannen zijn opgemaakt, de onderhandelingen worden opgestart zodra duidelijkheid is over de noodzakelijke buffering van hemelwater en de eventuele impact op bijkomende innemingen.	In uitvoering
31/12/2022	Dit project is vertraagd. Er is bij VMM een aanvraag ingediend om langs het tracé van het fietspad tegelijkertijd nieuwe riolering aan te leggen (aansluiten van collectief te optimaliseren buitengebied). er wordt gewacht op goedkeuring van deze aanvraag. Eenmaal project opgenomen op een investeringsprogramma van VMM kan het grondinnemingsplan worden aangepast en kan het dossier worden verdergezet. Buffering hemelwater ook nog op te lossen.	Vertraagd

Actieplan AP MOB 09: SV_MOB_groene verplaatsing (Prioritair)

Vergroenen van de verplaatsingen voor en door het bestuur.

<i>Exploitatie</i>				
	Rek 2020	Rek 2021	Rek 2022	Mjp 2022
<i>Ontvangsten</i>	0	0	0	0
<i>Uitgaven</i>	3.560	3.552	15.166	42.839
Saldo	-3.560	-3.552	-15.166	-42.839
<i>Investerings</i>				
	Rek 2020	Rek 2021	Rek 2022	Mjp 2022
<i>Ontvangsten</i>	0	0	0	0
<i>Uitgaven</i>	43.976	283.582	47.944	47.944
Saldo	-43.976	-283.582	-47.944	-47.944

Indicator: 40 % minder CO2 uitstoot tegen 2030

Datum meting	Commentaar	Status
31/12/2020	Vervangen van 3 oude dieselveertuigen door voertuigen op CNG (aardgas).	In uitvoering
31/12/2021	Er werden 3 voertuigen op CNG geleverd in 2021 (Ploeg wegen, ploeg Netwerkt, en Ploeg Groendienst)	In uitvoering
31/12/2022	Geen meting ontvangen	Onbepaald





Totaal niet prioritaire actieplannen van Beleidsdoelstelling SV_MOB_fiets

<i>Exploitatie</i>				
	Rek 2020	Rek 2021	Rek 2022	Mjp 2022
<i>Ontvangsten</i>	0	0	0	0
<i>Uitgaven</i>	13.504	69.215	33.084	75.000
Saldo	-13.504	-69.215	-33.084	-75.000

Beleidsdoelstelling: EV EV Klas

Inzetten op klassieke wielervedstrijden.

Totaal niet prioritaire actieplannen van Beleidsdoelstelling EV_EV_Klas

<i>Exploitatie</i>				
	Rek 2020	Rek 2021	Rek 2022	Mjp 2022
<i>Ontvangsten</i>	0	0	0	0
<i>Uitgaven</i>	73.370	31.250	20.517	26.893
Saldo	-73.370	-31.250	-20.517	-26.893

Beleidsdoelstelling: EV EV Fietsplus

Fietsen is meer dan wielrennen.

Totaal niet prioritaire actieplannen van Beleidsdoelstelling EV_EV_Fietsplus

<i>Exploitatie</i>				
	Rek 2020	Rek 2021	Rek 2022	Mjp 2022
<i>Ontvangsten</i>	3.281	0	266.708	254.395
<i>Uitgaven</i>	28.658	-14.404	218.905	177.998
Saldo	-25.377	14.404	47.803	76.397





Strategische doelstelling: SD 10 Woonstad /woondorp (prioritair)

Kwaliteitsvolle woningen. Gezellige dorpen en stadscentrum.

Onze inwoners voelen zich thuis in hun straat, wijk, deelgemeente, stad. Geraardsbergen investeert in de verdere verbetering van de woonkwaliteit. Hierbij wordt ingezet op een divers, betaalbaar en kwalitatief woonaanbod en dit in een aangename omgeving met tal van faciliteiten (kinderopvang, groen, scholen, zorgondersteuning,...).

Geraardsbergen werkt een subsidiesysteem uit om de kwaliteit en comfort van het woningbestand te verbeteren. Conformiteitsattesten zorgen ervoor dat de stad de kwaliteit van zijn woningenbestand onder controle kan houden.

Via het toewijzingsreglement wordt sociale huisvesting bij prioriteit toegewezen aan inwoners van Geraardsbergen die vragende partij zijn

Het Huis van het Kind zet zich verder in voor het welzijn van gezinnen met kinderen en heeft hierbij een bijzondere aandacht aan gezinnen met heel jonge kinderen (minder dan 3 jaar). De komende jaren investeren we verder in deze werking om de kinderarmoede terug te dringen. Via het 'ondersteuningsreglement kinderopvang' blijven we de startende onthaalouders financieel ondersteunen. De oprichting van het 'Lokaal loket kinderopvang' zal - samen met alle kinderopvanginitiatieven in Geraardsbergen - ervoor zorgen dat aanstaande ouders ondersteund worden in hun zoektocht naar gepaste kinderopvang. Via het KOALA project pakken we de drempels die kwetsbare ouders ervaren bij kinderopvang specifiek aan.

We blijven inzetten op een sterk flankerend onderwijsbeleid. Kansarme kinderen verdienen extra aandacht: we ondersteunen hun ouders om een warme overgang naar het kleuteronderwijs mogelijk te maken.

<i>Exploitatie</i>				
	Rek 2020	Rek 2021	Rek 2022	Mjp 2022
<i>Ontvangsten</i>	1.073.324	727.119	679.914	702.396
<i>Uitgaven</i>	140.701	61.458	110.686	149.650
Saldo	932.622	665.660	569.228	552.745
<i>Investerings</i>				
	Rek 2020	Rek 2021	Rek 2022	Mjp 2022
<i>Ontvangsten</i>	0	0	0	0
<i>Uitgaven</i>	0	108.241	603.754	624.034
Saldo	0	-108.241	-603.754	-624.034
<i>Financiering</i>				
	Rek 2020	Rek 2021	Rek 2022	Mjp 2022
<i>Ontvangsten</i>	0	0	0	175.000
<i>Uitgaven</i>	0	0	0	175.000
Saldo	0	0	0	0





Beleidsdoelstelling: SW SD EnergZWO (prioritair)

Verhogen energiezuinige woningen.

<i>Exploitatie</i>				
	Rek 2020	Rek 2021	Rek 2022	Mjp 2022
<i>Ontvangsten</i>	0	0	0	0
<i>Uitgaven</i>	0	0	17.958	14.633
Saldo	0	0	-17.958	-14.633
<i>Financiering</i>				
	Rek 2020	Rek 2021	Rek 2022	Mjp 2022
<i>Ontvangsten</i>	0	0	0	175.000
<i>Uitgaven</i>	0	0	0	175.000
Saldo	0	0	0	0

Actieplan AP SD 07: SW_SD_ActEnerWO (Prioritair)

Diverse acties om te komen tot energiezuinigere woningen.

<i>Exploitatie</i>				
	Rek 2020	Rek 2021	Rek 2022	Mjp 2022
<i>Ontvangsten</i>	0	0	0	0
<i>Uitgaven</i>	0	0	17.958	14.633
Saldo	0	0	-17.958	-14.633
<i>Financiering</i>				
	Rek 2020	Rek 2021	Rek 2022	Mjp 2022
<i>Ontvangsten</i>	0	0	0	175.000
<i>Uitgaven</i>	0	0	0	175.000
Saldo	0	0	0	0

Indicator: Noodkoopfonds voor ondersteuning van eigenaars met een laag inkomen

Datum meting	Commentaar	Status
31/12/2020	Subsidieaanvraag werd ingediend en goedgekeurd. In 2020 werden de samenwerkingsovereenkomst en het draaiboek opgemaakt ter voorbereiding op de effectieve start vanaf 2021.	In uitvoering
31/12/2021	In december 2021 zijn er 6 leningen ten bedrage van 25 000 euro per lening goedgekeurd.	In uitvoering
31/12/2022	. In 2022 werden 5 nieuwe kandidaten toegelaten tot het project nadat alle screenings zijn doorlopen. Dit brengt het totaal op 11 woningen die via dit project gerenoveerd worden.	In uitvoering





Beleidsdoelstelling: SW HVK KwetsGezJongkind (prioritair)

Inzetten in op lokale kinderarmoede voor gezinnen met heel jonge kinderen en de brug tussen de gynaecologie en andere diensten voor aanstaande ouders i.s.m. K&G, ASZ, KOALA.

Exploitatie				
	Rek 2020	Rek 2021	Rek 2022	Mjp 2022
Ontvangsten	136.796	125.785	120.794	70.126
Uitgaven	49.967	19.019	24.048	48.268
Saldo	86.828	106.765	96.746	21.859

Actieplan AP HVK 01: SW_HVK_ActJongKind (Prioritair)

Diverse acties m.b.t. omkadering voor gezinnen met kinderen tot 3 jaar (kinderrecht ontwikkeling). Oa. warme toeleiding naar kinderopvang en de transitie naar kleuteronderwijs.

Exploitatie				
	Rek 2020	Rek 2021	Rek 2022	Mjp 2022
Ontvangsten	136.796	125.785	120.794	70.126
Uitgaven	49.967	19.019	24.048	48.268
Saldo	86.828	106.765	96.746	21.859

Indicator: Inzetten op kind- ouderactiviteiten in kader van lokale armoede met focus op <3j.

Datum meting	Commentaar	Status
31/12/2020	Omwillen van Corona hebben gingen de kind ouder activiteiten online door of in kleine groepjes volgens de toegelaten richtlijnen. Er loopt een traject met 3 kleuterscholen om in te zetten op warme transitie naar de kleuterklas, met specifieke aandacht voor kwetsbare ouders	In uitvoering
31/12/2021	situatie 2020 ongewijzigd	In uitvoering
31/12/2022	<p>Maandelijks wordt een kind ouderactiviteit georganiseerd voor ouders met kinderen tot 6 jaar. Deze activiteiten worden gecoördineerd vanuit KOALA en gekoppeld aan de spruitwerking van HvhK. De leeftijdsgroep wordt vaak opgesplitst volgens aanbod van activiteit. We werken met lokale partners zodat deze ook gekend geraken bij de ouders.</p> <p>Naast de kind-ouderactiviteiten wordt binnen dit budget ook de moedergroep 'wereldmama's' georganiseerd (in samenwerking met LIGO en een zelfstandige vroedvrouw).</p> <p>De kind-ouderactiviteiten zijn een deel van de reguliere werking en zullen dus steeds blijven doorgaan (vandaar dat dit niet de status 'voltooid' kan krijgen)</p>	In uitvoering





Beleidsdoelstelling: LSB WOH KwalWoPat (prioritair)

Kwaliteit aan woningpatrimonium en woonomgeving.

<i>Exploitatie</i>				
	Rek 2020	Rek 2021	Rek 2022	Mjp 2022
<i>Ontvangsten</i>	-69.389	27.204	73.657	64.869
<i>Uitgaven</i>	35.406	20.341	28.409	34.500
Saldo	-104.795	6.863	45.248	30.369
<i>Investerings</i>				
	Rek 2020	Rek 2021	Rek 2022	Mjp 2022
<i>Ontvangsten</i>	0	0	0	0
<i>Uitgaven</i>	0	108.241	603.754	624.034
Saldo	0	-108.241	-603.754	-624.034

Actieplan AP WOH 02: LSB_WOH_ActWOKwal (Prioritair)

Diverse acties ter bevordering van de kwaliteit van het woningpatrimonium en de woonomgeving.

<i>Exploitatie</i>				
	Rek 2020	Rek 2021	Rek 2022	Mjp 2022
<i>Ontvangsten</i>	-69.389	27.204	73.657	64.869
<i>Uitgaven</i>	35.406	20.341	28.409	34.500
Saldo	-104.795	6.863	45.248	30.369
<i>Investerings</i>				
	Rek 2020	Rek 2021	Rek 2022	Mjp 2022
<i>Ontvangsten</i>	0	0	0	0
<i>Uitgaven</i>	0	108.241	603.754	624.034
Saldo	0	-108.241	-603.754	-624.034

Indicator: Er is een inventaris van verwaarloosde woningen, gevelverfraaiing wordt

Datum meting	Commentaar	Status
31/12/2020	Om de kwaliteit van huurwoningen te garanderen geldt nog steeds de verplichting van een conformiteitsattest. In 2020 werden 277 conformiteitsattesten aangevraagd en afgeleverd. Op 1 september 2020 werd het reglement betreffende de aanleg van een geveltuin op de gemeenteraad goedgekeurd.	In uitvoering
31/12/2021	Er werden in 2021 13 aanvragen voor de premie gevelverfraaiing behandeld.	In uitvoering
31/12/2022	De lokale premies 'verhogen van het basiscomfort' en 'gevelverfraaiing' zijn stopgezet vanaf 01/12/2022. Dit werd vervangen door de gemeentelijke aanvullende renovatiepremie. Er waren 46 aanvragen premie gevelverfraaiing, waarvan 7 geweigerd; 132 aanvragen premie basiscomfort waarvan 17 geweigerd en 1 aanvraag voor een aanvullende renovatiepremie, die werd geweigerd.	In uitvoering





Beleidsdoelstelling: SW SD KwalWo

Verhogen betaalbare en kwaliteitsvolle woningen voor gezinnen

Geen financiële gegevens

Beleidsdoelstelling: LSB ECO Daggoed

Duurzaam aanbod dagelijkse goederen garanderen.

Totaal niet prioritaire actieplannen van Beleidsdoelstelling LSB_ECO_Daggoed

<i>Exploitatie</i>				
	Rek 2020	Rek 2021	Rek 2022	Mjp 2022
<i>Ontvangsten</i>	0	0	0	0
<i>Uitgaven</i>	4.034	3.146	3.130	4.250
<i>Saldo</i>	-4.034	-3.146	-3.130	-4.250

Beleidsdoelstelling: LSB WOH Divbetwo

Divers en betaalbaar woonaanbod.

Totaal niet prioritaire actieplannen van Beleidsdoelstelling LSB_WOH_Divbetwo

<i>Exploitatie</i>				
	Rek 2020	Rek 2021	Rek 2022	Mjp 2022
<i>Ontvangsten</i>	1.005.917	574.130	485.463	567.400
<i>Uitgaven</i>	21.294	9.511	11.157	9.000
<i>Saldo</i>	984.623	564.619	474.306	558.400

Beleidsdoelstelling: LSB WOH Info

Informereren, adviseren en begeleiden van inwoners met vragen over wonen.

Totaal niet prioritaire actieplannen van Beleidsdoelstelling LSB_WOH_Info

<i>Exploitatie</i>				
	Rek 2020	Rek 2021	Rek 2022	Mjp 2022
<i>Ontvangsten</i>	0	0	0	0
<i>Uitgaven</i>	0	1.839	0	9.000
<i>Saldo</i>	0	-1.839	0	-9.000





Beleidsdoelstelling: SW WD Huisv

Kwetsbare personen ondersteunen in huisvesting.

Totaal niet prioritaire actieplannen van Beleidsdoelstelling SW_WD_Huisv

<i>Exploitatie</i>				
	Rek 2020	Rek 2021	Rek 2022	Mjp 2022
<i>Ontvangsten</i>	0	0	0	0
<i>Uitgaven</i>	30.000	7.602	25.983	30.000
Saldo	-30.000	-7.602	-25.983	-30.000





Strategische doelstelling: SD 11 Performant en klantgericht lokaal bestuur (prioritair)

Lokaal Bestuur Geraardsbergen "wij": We zijn een performante, klantgerichte organisatie die kwaliteitsvol werkt.

Onze eigen medewerkers geven ook mee vorm aan de uitstraling van Geraardsbergen. Als werkgever dragen we zorg voor onze medewerkers. Diversiteit, vorming, loopbaancoaching, het welzijn, duurzame inzetbaarheid en de veiligheid zijn belangrijke randvoorwaarden om te komen tot waardevolle prestaties.

De burger kan bij het lokaal bestuur terecht met al z'n vragen (telefonisch, digitaal, persoonlijk contact). Op een gestructureerde manier werken we aan permanente verbetering van zowel werking, dienstverlening als klanttevredenheid.

Geraardsbergen evolueert verder naar smart city met een uitgebreide digitale dienstverlening, een versterkt e-loket, gratis wifi, een intelligent cameranetwerk, slimme energie, enz...

Een open en proactieve communicatie over bestaande dienstverlening en beleidsbeslissingen zijn cruciaal. We communiceren meer doelgroepgericht via de verschillende communicatiekanalen, met een uitgewerkt sociale mediabeleid. Voor crisiscommunicatie willen we Be-Alert verder uitbreiden om snel en efficiënt te communiceren in noodsituaties.

<i>Exploitatie</i>				
	Rek 2020	Rek 2021	Rek 2022	Mjp 2022
<i>Ontvangsten</i>	773	0	0	0
<i>Uitgaven</i>	85.202	85.590	125.231	-505.644
<i>Saldo</i>	-84.429	-85.590	-125.231	505.644
<i>Investerings</i>				
	Rek 2020	Rek 2021	Rek 2022	Mjp 2022
<i>Ontvangsten</i>	0	0	0	0
<i>Uitgaven</i>	282.362	126.728	123.762	175.760
<i>Saldo</i>	-282.362	-126.728	-123.762	-175.760

Beleidsdoelstelling: TO BIB Aanbod (prioritair)

Bibliotheek aanbod maximaliseren en diversifiëren.

Geen financiële gegevens





Beleidsdoelstelling: BESTUURSOND COM Proactief (prioritair)

We communiceren open en proactief over bestaande dienstverlening, genomen beslissingen en het gevoerde beleid.

Geen financiële gegevens

Beleidsdoelstelling: BESTUURSOND COM Langetermijnsvisie (prioritair)

We ontwikkelen een langetermijnsvisie rond interne en externe communicatie.

<i>Exploitatie</i>				
	Rek 2020	Rek 2021	Rek 2022	Mjp 2022
<i>Ontvangsten</i>	0	0	0	0
<i>Uitgaven</i>	45.812	51.100	67.184	68.800
Saldo	-45.812	-51.100	-67.184	-68.800

Actieplan AP COM 02: BESTUURSOND_COM_Langetermijn (Prioritair)

Visie lange termijn interne en externe communicatie.

<i>Exploitatie</i>				
	Rek 2020	Rek 2021	Rek 2022	Mjp 2022
<i>Ontvangsten</i>	0	0	0	0
<i>Uitgaven</i>	45.812	51.100	67.184	68.800
Saldo	-45.812	-51.100	-67.184	-68.800

Indicator: Doelgroepgericht optimaliseren van de communicatiekanalen

Beschrijving: Onderzoeken en implementeren hoe we via onze verschillende communicatiekanalen kunnen differentiëren naar verschillende doelgroepen toe.

Datum meting	Commentaar	Status
31/12/2020	Wordt verder bekeken binnen het communicatiebeleidsplan welke acties we hieraan nog gaan koppelen in overleg met andere diensten. Er wordt gedacht aan een nieuwsbrief voor Etnisch culturele minderheden. Deze nieuwsbrief kan ook baten voor mensen die laaggeletterd zijn. De dienst communicatie en Integratie werken samen hierrond.	In uitvoering





31/12/2021	<p>Binnen het communicatiebeleidsplan wordt dit verder uitgewerkt/gedefinieerd. Ondertussen werden er wel heel wat acties genomen om alle communicatie heel doelgericht op maat van de diverse doelgroepen uit te schrijven en op de verschillende kanalen te plaatsen. Over de brede bevolking heen hebben we social media (Facebook, LinkedIn, Twitter, Instagram), de website, de nieuwsbrief, radio, het stadsmagazine,... Daarnaast werd specifiek voor ouderen het 65-plus magazine uitgewerkt. Voor jongeren zijn er o.a. de digitale kanalen van de Giesbaargse Jeugd, voor anderstaligen is er de specifieke werking van o.a. de dienst Integratie. In het kader van corona worden de verschillende doelgroepen op maat benaderd: via bv. coronabrochure voor anderstaligen; banners, video met influencers, mondmaskers met slogans voor jongeren; de uitwerking van de pagina's rond takeaway en Graag Geraardsbergen voor ondernemers, voor ouderen werd ook specifiek drukwerk ingezet: stadsmagazine, open brief, 65+magazine, ... Voor het vaccinatiecentrum wordt eenzelfde werkwijze ingezet: veel digitale communicatie, aangevuld met drukwerk (flyer, stadsmagazine, 65+magazine), campagne met rolmodellen (voor anderstaligen, ouderen, kwetsbaren, ...)</p>	In uitvoering
31/12/2022	<p>Binnen het communicatiebeleidsplan is voorzien dat we voor elk (groter) project een doelgroepenbeleid uitwerken en de juiste kanalen in kaart brengen. Daarbij zoeken we naar een evenwicht tussen snelle, digitale media (website, social media...) en tragere offline media (stadsmagazine, flyers...). We trachten hierbij steeds alle doelgroepen mee te nemen (jongeren, ouderen, ondernemers, scholieren, partners...).</p> <p>De bestaande kanalen worden ook voortdurend geëvalueerd en versterkt waar nodig om onze doelgroepen efficiënt te kunnen bereiken.</p> <p>Enkele voorbeelden van specifieke doelgroepgerichte communicatie:</p> <ul style="list-style-type: none"> - Er werd een sensibiliseringscampagne opgezet rond o.a. zwerfvuil en sluikestort. Ambassadeurs voor deze campagne werden binnen onze verschillende doelgroepen gezocht (jong, iets ouder, ondernemer, met diverse achtergrond...) zodat de campagne iedereen kon aanspreken. - Er werd een campagne opgezet rond modder op de weg. Voor landbouwers werd o.a. een brochure uitgewerkt met hun rechten en plichten, en info over de aankoop van een bord "Modder op de weg". Voor de algemene weggebruikers werd een levensgrote fysieke banner gemaakt om hen aan te zetten voorzichtig op de weg te zijn en respect te hebben voor de landbouwers. <p>Het stadsmagazine komt bij al onze doelgroepen aan huis. Wij geven die doelgroepen dan ook graag allen een gezicht in onze reportages en fotoreportages.</p>	In uitvoering





Beleidsdoelstelling: PERS PERONEELSBELEID StrategischHRM (prioritair)

We passen strategisch HRM toe.

Geen financiële gegevens

Actieplan AP PERS 02: PERS_PERONEELSBELEID_HRMbeleid (Prioritair)

Competentie en resultaatgericht HRM beleid. Juiste man op de juiste plaats.

Geen financiële gegevens

Indicator: Personeelstevredenheid en welbevinden optimaliseren

Datum meting	Commentaar	Status
31/12/2020	De tevredenheid en ervaring m.b.t. het telewerken werd bevestigd en mee verwerkt in de nieuwe nota rondom telewerken. Preventie en veiligheid worden mee opgenomen in het onthaalbeleid dat werd vernieuwd. Verdere acties zijn nog nodig om dit nog meer te integreren in onze werking	In uitvoering
31/12/2021	Bevragingen over welzijn en telewerken zijn gevoerd bij de medewerkers. Er wordt op verschillende manieren ingezet op welzijn. Vanuit de bevraging wordt ook verder gekeken naar een lange termijn telewerkbeleid en meer acties voor het welzijn van de medewerker.	In uitvoering
31/12/2022	De nieuwe onthaaldagen werden uitgewerkt en georganiseerd. Functiebeschrijvingen worden stelselmatig bijgewerkt. Opleidingen werd georganiseerd gericht op het welzijn van de medewerkers.	In uitvoering

Beleidsdoelstelling: PERS PERONEELSBELEID Welzijn (prioritair)

We waarderen onze medewerkers en zorgen voor een optimaal welzijn.

Geen financiële gegevens





Actieplan AP PERS 03: PERS_PERONEELSBELEID_Tevredenheid (Prioritair)
 Personeelstevredenheid en preventief / proactief aanwezigheidsbeleid.

Geen financiële gegevens

Indicator: Aanwezigheidsbeleid optimaliseren

Datum meting	Commentaar	Status
31/12/2020	Via het reïntegratietraject worden medewerkers begeleid naar de werkvloer na ziekte. Het medische controlesysteem werd herwerkt en er werd een samenwerking aangegaan met een nieuwe organisatie hiervoor. Het herwerken van de feedbackcyclus moet ook toelaten om medewerkers gemotiveerd en geïnformeerd te houden. Dit kan een positieve factor zijn in het vermijden van uitval bij medewerkers. Verdere acties hier omtrent zijn echter nog nodig.	In uitvoering
31/12/2021	Het aanwezigheidsbeleid werd uitgeschreven in verschillende delen. Er wordt door de personeelsdienst stelselmatig ingezet op deze delen. Momenteel wordt er gewerkt aan het beleid voor ontwikkelgesprekken en de ontwikkeling van onze leidinggevenden en hun coachende vaardigheden.	In uitvoering
31/12/2022	In 2022 werd ingezet op opleidingen voor de leidinggevenden en dilemmatrainingen voor het personeel. Dit om hun in staat te stellen weerbaar te zijn en meer zelfzeker in het werk te staan. Er werd een Rapsi afgenomen bij het personeel dat verder verwerkt wordt en in actieplannen gegoten wordt tijdens 2023. Er werden ook acties georganiseerd om de verbondenheid van het personeel te stimuleren.	In uitvoering

Beleidsdoelstelling: SW SD DIGI

Maximale digitalisering sociale dienst.

Totaal niet prioritaire actieplannen van Beleidsdoelstelling SW_SD_DIGI

<i>Exploitatie</i>				
	Rek 2020	Rek 2021	Rek 2022	Mjp 2022
<i>Ontvangsten</i>	0	0	0	0
<i>Uitgaven</i>	0	0	0	-625.000
Saldo	0	0	0	625.000





Beleidsdoelstelling: KA Renov

Stapsgewijze renovatie van kunstacademie.

Totaal niet prioritaire actieplannen van Beleidsdoelstelling KA_Renov

<i>Investerings</i>				
	Rek 2020	Rek 2021	Rek 2022	Mjp 2022
<i>Ontvangsten</i>	0	0	0	0
<i>Uitgaven</i>	40.116	2.637	3.041	13.041
Saldo	-40.116	-2.637	-3.041	-13.041

Beleidsdoelstelling: TO BIB Rapport

Rapportage werking bibliotheek.

Geen financiële gegevens

Beleidsdoelstelling: TO BIB Doelgr

Bibliotheek zet gericht in op doelgroepen.

Geen financiële gegevens

Beleidsdoelstelling: TO BIB Media

Bibliotheek stimuleert hedendaagse en nieuwe (sociale) media.

Geen financiële gegevens

Beleidsdoelstelling: BESTUURSOND ORGBH Organisatiebeheersing

We borgen een organisatiebeheerssysteem.

Geen financiële gegevens

Beleidsdoelstelling: BESTUURSOND SEC Performant

Streven naar een volledige digitalisering van de werking van alle beslissingsorganen.

Geen financiële gegevens

Beleidsdoelstelling: BESTUURSOND SEC Digitaal

Bekendmaking van de bestuursbeslissingen optimaliseren door verdere digitalisering.

Geen financiële gegevens





Beleidsdoelstelling: BESTUURSOND COM Verbinden

Communicatiedienst vormt de verbindende factor tussen alle diensten van het lokaal bestuur.

Totaal niet prioritaire actieplannen van Beleidsdoelstelling BESTUURSOND_COM_Verbinden

<i>Exploitatie</i>				
	Rek 2020	Rek 2021	Rek 2022	Mjp 2022
Ontvangsten	773	0	0	0
Uitgaven	31.058	13.021	13.837	14.502
Saldo	-30.285	-13.021	-13.837	-14.502

Beleidsdoelstelling: BESTUURSOND COM Imago

We brengen Geraardsbergen op een mooie, consistente en herkenbare manier in woord en beeld. We zorgen intern en extern voor een positief imago van onze stad en bepalen zo de look-and-feel van het lokaal bestuur.

Totaal niet prioritaire actieplannen van Beleidsdoelstelling BESTUURSOND_COM_Imago

<i>Exploitatie</i>				
	Rek 2020	Rek 2021	Rek 2022	Mjp 2022
Ontvangsten	0	0	0	0
Uitgaven	8.280	15.145	15.674	16.670
Saldo	-8.280	-15.145	-15.674	-16.670

Beleidsdoelstelling: BESTUURSOND COM Crisis

We beschikken over snelle en efficiënte crisiscommunicatie.

Geen financiële gegevens

Beleidsdoelstelling: BESTUURSOND ARCH Archief

Uitbouw van een degelijk gestructureerd archief.

Geen financiële gegevens

Beleidsdoelstelling: BESTUURSOND ARCH Digitalisering

Gebruik van nieuwe informatietechnologieën.

Geen financiële gegevens

Beleidsdoelstelling: BESTUURSOND ARCH Archiefbewaarpplaats

In gebruik name kenniscentrum: nieuwe archiefbewaarpplaats.

Geen financiële gegevens





Beleidsdoelstelling: BESTUURSOND ARCH Terbeschikkingstelling

Het ter beschikking stellen van archiefstukken en op deze manier bijdragen tot een uitbouw van literatuur m.b.t. Lokaal Bestuur Geraardsbergen.

Geen financiële gegevens

Beleidsdoelstelling: BESTUURSOND ARCH Tentoonstellen

Het verleden van Geraardsbergen presenteren aan een breed publiek.

Geen financiële gegevens

Beleidsdoelstelling: PERS PERSONEELSADM Personeelsadm

We zorgen voor een correcte en transparante personeelsadministratie.

Geen financiële gegevens

Beleidsdoelstelling: ICT Klantgerichtintern

We implementeren moderne en functionele hardware en software voor onze interne medewerkers en externe klanten, de burgers en bedrijven. Externe klanten dienen op een vlotte en gemakkelijke wijze, via verschillende kanalen, van de dienstverlening van het bestuur gebruik te kunnen maken.

Totaal niet prioritaire actieplannen van Beleidsdoelstelling ICT_Klantgerichtintern

<i>Investerings</i>				
	Rek 2020	Rek 2021	Rek 2022	Mjp 2022
<i>Ontvangsten</i>	0	0	0	0
<i>Uitgaven</i>	124.973	89.502	97.998	101.979
Saldo	-124.973	-89.502	-97.998	-101.979

Beleidsdoelstelling: ICT Interfacing

Interfacing. Afbouw manuele processen.

Totaal niet prioritaire actieplannen van Beleidsdoelstelling ICT_Interfacing

<i>Investerings</i>				
	Rek 2020	Rek 2021	Rek 2022	Mjp 2022
<i>Ontvangsten</i>	0	0	0	0
<i>Uitgaven</i>	5.850	1.061	0	0
Saldo	-5.850	-1.061	0	0





Beleidsdoelstelling: ICT Veiligheid

Veiligheidsinfrastructuur. Veiligheidcamera's en trajectcamera's.

Totaal niet prioritaire actieplannen van Beleidsdoelstelling ICT_Veiligheid

<i>Investerings</i>				
	Rek 2020	Rek 2021	Rek 2022	Mjp 2022
<i>Ontvangsten</i>	0	0	0	0
<i>Uitgaven</i>	65.748	16.887	8.523	23.678
Saldo	-65.748	-16.887	-8.523	-23.678

Beleidsdoelstelling: ICT Wifi

Uitbreiding Wifi netwerk in stad en upgraden van bestaande in gebouwen.

Totaal niet prioritaire actieplannen van Beleidsdoelstelling ICT_Wifi

<i>Exploitatie</i>				
	Rek 2020	Rek 2021	Rek 2022	Mjp 2022
<i>Ontvangsten</i>	0	0	0	0
<i>Uitgaven</i>	0	6.323	27.600	19.384
Saldo	0	-6.323	-27.600	-19.384
<i>Investerings</i>				
	Rek 2020	Rek 2021	Rek 2022	Mjp 2022
<i>Ontvangsten</i>	0	0	0	0
<i>Uitgaven</i>	203	4.122	3.328	3.328
Saldo	-203	-4.122	-3.328	-3.328

Beleidsdoelstelling: ICT Beveiliging

Technische veiligheid via unified threat management.

Totaal niet prioritaire actieplannen van Beleidsdoelstelling ICT_Beveiliging

<i>Investerings</i>				
	Rek 2020	Rek 2021	Rek 2022	Mjp 2022
<i>Ontvangsten</i>	0	0	0	0
<i>Uitgaven</i>	0	4.717	0	0
Saldo	0	-4.717	0	0





Beleidsdoelstelling: ICT Technisch

Technische functionaliteiten op vak van ICT.

Totaal niet prioritaire actieplannen van Beleidsdoelstelling ICT_Technisch

<i>Exploitatie</i>				
	Rek 2020	Rek 2021	Rek 2022	Mjp 2022
<i>Ontvangsten</i>	0	0	0	0
<i>Uitgaven</i>	0	0	936	0
Saldo	0	0	-936	0
<i>Investerings</i>				
	Rek 2020	Rek 2021	Rek 2022	Mjp 2022
<i>Ontvangsten</i>	0	0	0	0
<i>Uitgaven</i>	45.473	7.803	10.873	33.735
Saldo	-45.473	-7.803	-10.873	-33.735

Beleidsdoelstelling: BZ Verkiezingen

Organisatie van verkiezingen.

Totaal niet prioritaire actieplannen van Beleidsdoelstelling BZ_Verkiezingen

<i>Exploitatie</i>				
	Rek 2020	Rek 2021	Rek 2022	Mjp 2022
<i>Ontvangsten</i>	0	0	0	0
<i>Uitgaven</i>	52	0	0	0
Saldo	-52	0	0	0

Overig beleid

<i>Exploitatie</i>				
	Rek 2020	Rek 2021	Rek 2022	Mjp 2022
<i>Ontvangsten</i>	58.122.205	64.239.719	67.598.952	66.361.216
<i>Uitgaven</i>	49.463.096	53.066.285	59.161.860	60.402.206
Saldo	8.659.109	11.173.434	8.437.092	5.959.010
<i>Investerings</i>				
	Rek 2020	Rek 2021	Rek 2022	Mjp 2022
<i>Ontvangsten</i>	3.084.958	9.786.457	908.690	1.438.263
<i>Uitgaven</i>	4.072.485	4.836.308	2.275.364	3.602.511
Saldo	-987.527	4.950.149	-1.366.673	-2.164.247
<i>Financiering</i>				
	Rek 2020	Rek 2021	Rek 2022	Mjp 2022
<i>Ontvangsten</i>	1.626.265	836.451	580.118	779.031
<i>Uitgaven</i>	5.865.111	11.808.002	5.860.416	8.627.807
Saldo	-4.238.846	-10.971.551	-5.280.298	-7.848.775

Een overzicht van alle doelstellingen, actieplannen en acties met bijhorende cijfers kan worden opgevraagd bij de financiële dienst van het Lokaal Bestuur Geraardsbergen.



De Financiële nota

- J1 Doelstellingenrekening
- J2 Staat van het financieel evenwicht boekjaar 2022
- J3 Realisatie van de kredieten boekjaar 2022
- J4 De balans per 31/12/2022
- J5 De staat van opbrengsten en kosten per 31/12/2022





GERAARDSBERGEN

Weverijstraat 20
KBO: 0207485374

Geraardsbergen
Kattestraat 27
KBO: 0212213333

NIS-code 41018

Algemeen directeur : Veerle Alaert
Financieel directeur Wnd : Wendy Mertens

J1 : Doelstellingenrekening

Jaarrekening

Afdrukdatum : 05/06/2023

Volnummer Budgettaire boekhouding : 198468

Volnummer Algemene boekhouding : 70146





GERAARDSBERGEN

J1: Doelstellingenrekening

	Jaarrekening	Meerjarenplan
Prioritaire beleidsdoelstelling SW_SD_Schulddaling		
Exploitatie		
Uitgaven	14.883	35.000
Ontvangsten	0	0
Saldo	-14.883	-35.000
Investerings		
Uitgaven	0	0
Ontvangsten	0	0
Saldo	0	0
Financiering		
Uitgaven	0	0
Ontvangsten	0	0
Saldo	0	0
Prioritaire beleidsdoelstelling SW_SD_Uithuiszetting		
Exploitatie		
Uitgaven	15.890	15.000
Ontvangsten	0	0
Saldo	-15.890	-15.000
Investerings		
Uitgaven	0	0
Ontvangsten	0	0
Saldo	0	0
Financiering		
Uitgaven	0	0
Ontvangsten	0	0
Saldo	0	0
Prioritaire beleidsdoelstelling SW_WD_Basisbehoeften		
Exploitatie		
Uitgaven	110.061	137.114
Ontvangsten	13.189	1.370
Saldo	-96.873	-135.744
Investerings		
Uitgaven	0	970
Ontvangsten	0	0
Saldo	0	-970
Financiering		
Uitgaven	0	0
Ontvangsten	0	0
Saldo	0	0





Prioritaire beleidsdoelstelling LSB_SAM_Cocreat		
Exploitatie		
Uitgaven	66.305	76.588
Ontvangsten	0	0
Saldo	-66.305	-76.588
Investerings		
Uitgaven	0	0
Ontvangsten	0	0
Saldo	0	0
Financiering		
Uitgaven	0	0
Ontvangsten	0	0
Saldo	0	0
Prioritaire beleidsdoelstelling TO_CULERF_Koest		
Exploitatie		
Uitgaven	94.308	93.630
Ontvangsten	2.690	2.690
Saldo	-91.618	-90.940
Investerings		
Uitgaven	0	0
Ontvangsten	0	0
Saldo	0	0
Financiering		
Uitgaven	0	0
Ontvangsten	0	0
Saldo	0	0
Prioritaire beleidsdoelstelling EV_INFR_VtInfra		
Exploitatie		
Uitgaven	6.275	2.885
Ontvangsten	0	0
Saldo	-6.275	-2.885
Investerings		
Uitgaven	4.085.316	4.636.239
Ontvangsten	0	0
Saldo	-4.085.316	-4.636.239
Financiering		
Uitgaven	0	0
Ontvangsten	0	0
Saldo	0	0





Prioritaire beleidsdoelstelling LBS_SAM_BeleidEenz		
Exploitatie		
Uitgaven	3.520	14.760
Ontvangsten	37.425	37.425
Saldo	33.905	22.665
Investerings		
Uitgaven	0	0
Ontvangsten	0	0
Saldo	0	0
Financiering		
Uitgaven	0	0
Ontvangsten	0	0
Saldo	0	0
Prioritaire beleidsdoelstelling LSB_SAM_DrugBel		
Exploitatie		
Uitgaven	121.073	120.216
Ontvangsten	13.298	9.018
Saldo	-107.775	-111.198
Investerings		
Uitgaven	0	0
Ontvangsten	0	0
Saldo	0	0
Financiering		
Uitgaven	0	0
Ontvangsten	0	0
Saldo	0	0
Prioritaire beleidsdoelstelling SW_SD_Activering		
Exploitatie		
Uitgaven	1.911.792	1.915.170
Ontvangsten	1.203.428	1.501.876
Saldo	-708.364	-413.294
Investerings		
Uitgaven	0	0
Ontvangsten	0	0
Saldo	0	0
Financiering		
Uitgaven	0	0
Ontvangsten	0	0
Saldo	0	0





Prioritaire beleidsdoelstelling LSB_ECO_OndVriend		
Exploitatie		
Uitgaven	6.742	3.200
Ontvangsten	0	0
Saldo	-6.742	-3.200
Investerings		
Uitgaven	0	1.000
Ontvangsten	0	0
Saldo	0	-1.000
Financiering		
Uitgaven	0	0
Ontvangsten	0	0
Saldo	0	0
Prioritaire beleidsdoelstelling EV_INFR_Veilig		
Exploitatie		
Uitgaven	0	0
Ontvangsten	0	0
Saldo	0	0
Investerings		
Uitgaven	38.596	36.358
Ontvangsten	0	0
Saldo	-38.596	-36.358
Financiering		
Uitgaven	0	0
Ontvangsten	0	0
Saldo	0	0
Prioritaire beleidsdoelstelling EV_INFR_Sportruimte		
Exploitatie		
Uitgaven	0	0
Ontvangsten	0	0
Saldo	0	0
Investerings		
Uitgaven	0	0
Ontvangsten	0	0
Saldo	0	0
Financiering		
Uitgaven	0	0
Ontvangsten	0	0
Saldo	0	0





Prioritaire beleidsdoelstelling SV_MOB_duurzame		
Exploitatie		
Uitgaven	415.012	378.521
Ontvangsten	166.451	96.096
Saldo	-248.561	-282.425
Investerings		
Uitgaven	867.775	552.358
Ontvangsten	9.981	176.624
Saldo	-857.794	-375.734
Financiering		
Uitgaven	0	0
Ontvangsten	0	0
Saldo	0	0
Prioritaire beleidsdoelstelling OMG_RO_planning		
Exploitatie		
Uitgaven	1.063.418	1.184.034
Ontvangsten	1.109.960	1.111.961
Saldo	46.541	-72.073
Investerings		
Uitgaven	814.271	890.760
Ontvangsten	340.000	8.000
Saldo	-474.271	-882.760
Financiering		
Uitgaven	0	0
Ontvangsten	0	0
Saldo	0	0
Prioritaire beleidsdoelstelling SV_DUU_klimaatplan		
Exploitatie		
Uitgaven	23.970	29.450
Ontvangsten	3.067	0
Saldo	-20.902	-29.450
Investerings		
Uitgaven	0	0
Ontvangsten	0	0
Saldo	0	0
Financiering		
Uitgaven	0	0
Ontvangsten	0	0
Saldo	0	0





Prioritaire beleidsdoelstelling SV_DUU_waterbalans		
Exploitatie		
Uitgaven	21.280	24.600
Ontvangsten	17.185	15.000
Saldo	-4.095	-9.600
Investerings		
Uitgaven	0	0
Ontvangsten	0	0
Saldo	0	0
Financiering		
Uitgaven	0	0
Ontvangsten	0	0
Saldo	0	0
Prioritaire beleidsdoelstelling SV_DUU_stroom		
Exploitatie		
Uitgaven	23.539	30.000
Ontvangsten	0	0
Saldo	-23.539	-30.000
Investerings		
Uitgaven	50.269	50.000
Ontvangsten	0	0
Saldo	-50.269	-50.000
Financiering		
Uitgaven	0	0
Ontvangsten	0	0
Saldo	0	0
Prioritaire beleidsdoelstelling SV_DUU_patrimonium		
Exploitatie		
Uitgaven	0	0
Ontvangsten	0	0
Saldo	0	0
Investerings		
Uitgaven	3.222	0
Ontvangsten	117.727	117.727
Saldo	114.504	117.727
Financiering		
Uitgaven	0	0
Ontvangsten	0	0
Saldo	0	0





Prioritaire beleidsdoelstelling SV_MOB_fiets		
Exploitatie		
Uitgaven	48.250	117.839
Ontvangsten	0	0
Saldo	-48.250	-117.839
Investerings		
Uitgaven	47.944	47.944
Ontvangsten	0	0
Saldo	-47.944	-47.944
Financiering		
Uitgaven	0	0
Ontvangsten	0	0
Saldo	0	0
Prioritaire beleidsdoelstelling SW_SD_EnergZWO		
Exploitatie		
Uitgaven	17.958	14.633
Ontvangsten	0	0
Saldo	-17.958	-14.633
Investerings		
Uitgaven	0	0
Ontvangsten	0	0
Saldo	0	0
Financiering		
Uitgaven	0	175.000
Ontvangsten	0	175.000
Saldo	0	0
Prioritaire beleidsdoelstelling SW_HVK_KwetsGezJongkind		
Exploitatie		
Uitgaven	24.048	48.268
Ontvangsten	120.794	70.126
Saldo	96.746	21.859
Investerings		
Uitgaven	0	0
Ontvangsten	0	0
Saldo	0	0
Financiering		
Uitgaven	0	0
Ontvangsten	0	0
Saldo	0	0





Prioritaire beleidsdoelstelling LSB_WOH_KwalWoPat		
Exploitatie		
Uitgaven	28.409	34.500
Ontvangsten	73.657	64.869
Saldo	45.248	30.369
Investerings		
Uitgaven	603.754	624.034
Ontvangsten	0	0
Saldo	-603.754	-624.034
Financiering		
Uitgaven	0	0
Ontvangsten	0	0
Saldo	0	0
Prioritaire beleidsdoelstelling TO_BIB_Aanbod		
Exploitatie		
Uitgaven	0	0
Ontvangsten	0	0
Saldo	0	0
Investerings		
Uitgaven	0	0
Ontvangsten	0	0
Saldo	0	0
Financiering		
Uitgaven	0	0
Ontvangsten	0	0
Saldo	0	0
Prioritaire beleidsdoelstelling BESTUURSOND_COM_Proactief		
Exploitatie		
Uitgaven	0	0
Ontvangsten	0	0
Saldo	0	0
Investerings		
Uitgaven	0	0
Ontvangsten	0	0
Saldo	0	0
Financiering		
Uitgaven	0	0
Ontvangsten	0	0
Saldo	0	0





Prioritaire beleidsdoelstelling BESTUURSOND_COM_Langetermijnsvisie		
Exploitatie		
Uitgaven	67.184	68.800
Ontvangsten	0	0
Saldo	-67.184	-68.800
Investerings		
Uitgaven	0	0
Ontvangsten	0	0
Saldo	0	0
Financiering		
Uitgaven	0	0
Ontvangsten	0	0
Saldo	0	0
Prioritaire beleidsdoelstelling PERS_PERONEELSBELEID_StrategischHRM		
Exploitatie		
Uitgaven	0	0
Ontvangsten	0	0
Saldo	0	0
Investerings		
Uitgaven	0	0
Ontvangsten	0	0
Saldo	0	0
Financiering		
Uitgaven	0	0
Ontvangsten	0	0
Saldo	0	0
Prioritaire beleidsdoelstelling PERS_PERONEELSBELEID_Welzijn		
Exploitatie		
Uitgaven	0	0
Ontvangsten	0	0
Saldo	0	0
Investerings		
Uitgaven	0	0
Ontvangsten	0	0
Saldo	0	0
Financiering		
Uitgaven	0	0
Ontvangsten	0	0
Saldo	0	0





Niet-prioritaire beleidsdoelstellingen		
Exploitatie		
Uitgaven	1.528.149	1.044.372
Ontvangsten	1.741.551	1.694.699
Saldo	213.402	650.327
Investerings		
Uitgaven	277.420	252.941
Ontvangsten	0	0
Saldo	-277.420	-252.941
Financiering		
Uitgaven	0	0
Ontvangsten	451	2.500
Saldo	451	2.500
Verrichtingen zonder beleidsdoelstellingen		
Exploitatie		
Uitgaven	59.157.461	60.402.206
Ontvangsten	67.594.552	66.361.216
Saldo	8.437.092	5.959.010
Investerings		
Uitgaven	2.275.364	3.602.511
Ontvangsten	908.690	1.438.263
Saldo	-1.366.673	-2.164.247
Financiering		
Uitgaven	5.860.416	8.627.807
Ontvangsten	580.118	779.031
Saldo	-5.280.298	-7.848.775
Totalen		
Exploitatie		
Uitgaven	64.769.527	65.790.785
Ontvangsten	72.097.247	70.966.346
Saldo	7.327.720	5.175.560
Investerings		
Uitgaven	9.063.931	10.695.116
Ontvangsten	1.376.398	1.740.614
Saldo	-7.687.532	-8.954.502
Financiering		
Uitgaven	5.860.416	8.802.807
Ontvangsten	580.569	956.531
Saldo	-5.279.847	-7.846.275





GERAARDSBERGEN
Weverijstraat 20
KBO: 0207485374

Geraardsbergen
Kattestraat 27
KBO: 0212213333

NIS-code 41018

Algemeen directeur : Veerle Alaert
Financieel directeur Wnd : Wendy Mertens

J2 : Staat van het financieel evenwicht

Jaarrekening

Afdrukdatum : 05/06/2023
Volgnummer Budgettaire boekhouding : 198468
Volgnummer Algemene boekhouding : 70146





GERAARDSBERGEN

J2: Staat van het financieel evenwicht

Budgettair resultaat		Jaarrekening	Meerjarenplan
I. Exploitatiesaldo	(a-b)	7.327.720	5.175.560
a. Ontvangsten		72.097.247	70.966.346
b. Uitgaven		64.769.527	65.790.785
II. Investeringsaldo	(a-b)	-7.687.532	-8.954.502
a. Ontvangsten		1.376.398	1.740.614
b. Uitgaven		9.063.931	10.695.116
III. Saldo exploitatie en investeringen	(I+II)	-359.813	-3.778.941
IV. Financieringsaldo	(a-b)	-5.279.847	-7.846.275
a. Ontvangsten		580.569	956.531
b. Uitgaven		5.860.416	8.802.807
V. Budgettair resultaat van het boekjaar	(III+IV)	-5.639.659	-11.625.217
VI. Gecumuleerd budgettair resultaat vorig boekjaar		19.632.473	19.632.473
VII. Gecumuleerd budgettair resultaat	(V+VI)	13.992.814	8.007.257
VIII. Onbeschikbare gelden		0	0
IX. Beschikbaar budgettair resultaat	(VII-VIII)	13.992.814	8.007.257

Autofinancieringsmarge		Jaarrekening	Meerjarenplan
I. Exploitatiesaldo		7.327.720	5.175.560
II. Netto periodieke aflossingen	(a-b)	4.816.410	4.792.351
a. Periodieke aflossingen conform de verbintenissen		5.700.425	5.672.807
b. Periodieke terugvordering leningen		884.015	880.456
III. Autofinancieringsmarge	(I-II)	2.511.309	383.209

Gecorrigeerde autofinancieringsmarge		Jaarrekening	Meerjarenplan
I. Autofinancieringsmarge		2.511.309	383.209
II. Correctie op de periodieke aflossingen	(a-b)	484.907	457.289
a. Periodieke aflossingen conform de verbintenissen		5.700.425	5.672.807
b. Aangewezen aflossingen o.b.v. de financiële schulden		5.215.518	5.215.518
III. Gecorrigeerde autofinancieringsmarge	(I+II)	2.996.217	840.498





Geconsolideerd financieel evenwicht	Jaarrekening	Meerjarenplan
I. Beschikbaar budgettair resultaat		
- Gemeente en OCMW	13.992.814	8.007.257
- AGB Geraardsbergen	-2.520.245	3.184
Totaal beschikbaar budgettair resultaat	11.472.569	8.010.440
II. Autofinancieringsmarge		
- Gemeente en OCMW	2.511.309	383.209
- AGB Geraardsbergen	-40.777	-179.784
Totale autofinancieringsmarge	2.470.532	203.425
III. Gecorrigeerde autofinancieringsmarge		
- Gemeente en OCMW	2.996.217	840.498
- AGB Geraardsbergen	-180.357	-322.923
Totale gecorrigeerde autofinancieringsmarge	2.815.860	517.575





GERAARDSBERGEN
Weverijstraat 20
KBO: 0207485374

Geraardsbergen
Kattestraat 27
KBO: 0212213333

NIS-code 41018

Algemeen directeur : Veerle Alaert
Financieel directeur Wnd : Wendy Mertens

J3 : Kredietrealisatie

Jaarrekening

Afdrukdatum : 05/06/2023
Volgnummer Budgettaire boekhouding : 198468
Volgnummer Algemene boekhouding : 70146





GERAARDSBERGEN

J3: Kredietrealisatie

	Jaarrekening		Eindkredieten		Initiële kredieten	
	Uitgaven	Ontvangsten	Uitgaven	Ontvangsten	Uitgaven	Ontvangsten
Kredieten STAD Geraardsbergen						
Exploitatie	35.564.287	47.848.376	37.164.970	46.644.962	31.760.335	42.514.851
Investerings	8.723.031	754.293	10.296.906	1.109.314	14.382.486	899.281
Financiering	4.880.060	580.118	7.647.451	779.031	9.117.060	10.763.283
<i>Leningen en leasings</i>	4.720.070	195.321	4.692.451	397.793	4.788.610	10.170.381
<i>Toegestane leningen en betalingsuitstel</i>	159.991	384.797	2.955.000	381.238	4.328.450	592.902
<i>Overige financieringstransacties</i>	0	0	0	0	0	0
Kredieten OCMW Geraardsbergen						
Exploitatie	29.205.240	24.248.870	28.625.815	24.321.384	27.473.990	21.611.686
Investerings	340.900	622.105	398.210	631.300	1.160.208	509.217
Financiering	980.355	451	1.155.355	177.500	1.162.867	185.000
<i>Leningen en leasings</i>	980.355	0	980.355	175.000	987.867	175.000
<i>Toegestane leningen en betalingsuitstel</i>	0	0	175.000	0	175.000	7.500
<i>Overige financieringstransacties</i>	0	451	0	2.500	0	2.500



GERAARDSBERGEN
Weverijstraat 20
KBO: 0207485374

Geraardsbergen
Kattestraat 27
KBO: 0212213333

NIS-code 41018

Algemeen directeur : Veerle Alaert
Financieel directeur Wnd : Wendy Mertens

J4 : Balans

Jaarrekening

Afdrukdatum : 05/06/2023
Volgnummer Budgettaire boekhouding : 198468
Volgnummer Algemene boekhouding : 70146





GERAARDSBERGEN

J4: Balans

	2022	2021
ACTIVA	155.557.259	156.161.231
I. Vlottende activa	24.069.382	26.658.252
A. Liquide middelen en geldbeleggingen	11.145.056	11.792.382
B. Vorderingen op korte termijn	11.787.367	13.985.415
1. Vorderingen uit ruiltransacties	2.958.688	3.941.108
2. Vorderingen uit niet-ruiltransacties	8.828.680	10.044.306
C. Voorraden en bestellingen in uitvoering	0	0
D. Overlopende rekeningen van het actief	256.499	0
E. Vorderingen op lange termijn die binnen het jaar vervallen	880.460	880.454
II. Vaste activa	131.487.876	129.502.979
A. Vorderingen op lange termijn	13.234.657	13.958.687
1. Vorderingen uit ruiltransacties	10.239.421	10.464.233
2. Vorderingen uit niet-ruiltransacties	2.995.236	3.494.453
B. Financiële vaste activa	29.425.456	29.274.648
1. Extern verzelfstandigde agentschappen	44.783	44.783
2. Intergemeentelijke samenwerkingsverbanden en soortgelijke entiteiten	20.664.010	20.513.228
3. OCMW-verenigingen	3.222.517	3.222.517
4. Andere financiële vaste activa	5.494.146	5.494.121
C. Materiële vaste activa	87.943.776	85.413.049
1. Gemeenschapsgoederen	65.510.487	62.266.477
a. Terreinen en gebouwen	26.846.473	22.728.072
b. Wegen en andere infrastructuur	35.513.350	36.415.751
c. Installaties, machines en uitrusting	253.716	322.588
d. Meubilair, kantooruitrusting en rollend materieel	710.721	758.012
e. Leasing en soortgelijke rechten	1.785.817	1.661.861
f. Erfgoed	400.410	380.193
2. Bedrijfsmatige materiële vaste activa	17.537.110	18.205.216
a. Terreinen en gebouwen	17.133.057	17.743.367
b. Installaties, machines en uitrusting	350.960	387.716
c. Meubilair, kantooruitrusting en rollend materieel	53.093	74.133
d. Leasing en soortgelijke rechten	0	0
3. Andere materiële vaste activa	4.896.180	4.941.357
a. Terreinen en gebouwen	4.400.363	4.445.539
b. Roerende goederen	495.817	495.817
D. Immateriële vaste activa	883.988	856.595





	2022	2021
PASSIVA	155.557.259	156.161.231
I. Schulden	88.545.410	87.485.412
A. Schulden op korte termijn	17.964.095	14.729.040
1. Schulden uit ruiltransacties	11.274.545	8.564.754
a. Voorzieningen voor risico's en kosten	3.008.994	2.594.444
b. Financiële schulden	0	50.809
c. Niet-financiële schulden uit ruiltransacties	8.265.551	5.919.501
2. Schulden uit niet-ruiltransacties	1.309.518	530.286
3. Overlopende rekeningen van het passief	0	0
4. Schulden op lange termijn die binnen het jaar vervallen	5.380.033	5.634.000
B. Schulden op lange termijn	70.581.314	72.756.372
1. Schulden uit ruiltransacties	70.581.314	72.756.372
a. Voorzieningen voor risico's en kosten	16.321.976	13.246.328
1. Pensioenen en soortgelijke verplichtingen	16.321.976	13.246.328
2. Andere risico's en kosten	0	0
b. Financiële schulden	54.258.007	59.509.164
c. Niet-financiële schulden uit ruiltransacties	1.331	880
2. Schulden uit niet-ruiltransacties	0	0
II. Nettoactief	67.011.849	68.675.819
A. Kapitaalsubsidies en schenkingen	16.025.709	16.340.779
B. Gecumuleerd overschot of tekort	5.549.215	7.131.053
C. Herwaarderingsreservers	7.957.264	7.724.325
D. Overig nettoactief	37.479.662	37.479.662





GERAARDSBERGEN
Weverijstraat 20
KBO: 0207485374

Geraardsbergen
Kattestraat 27
KBO: 0212213333

NIS-code 41018

Algemeen directeur : Veerle Alaert
Financieel directeur Wnd : Wendy Mertens

J5 : Staat van opbrengsten en kosten

Jaarrekening

Afdrukdatum : 05/06/2023
Volgnummer Budgettaire boekhouding : 198468
Volgnummer Algemene boekhouding : 70146





GERAARDSBERGEN

J5: Staat van opbrengsten en kosten

	2022	2021
I. Kosten	74.771.312	63.572.393
A. Operationele kosten	73.599.062	62.375.895
1. Goederen en diensten	13.831.269	11.718.489
2. Bezoldigingen, sociale lasten en pensioenen	36.370.099	32.448.953
3. Afschrijvingen, waardeverminderingen en voorzieningen	8.620.998	4.746.348
4. Individuele hulpverlening door het O.C.M.W.	5.827.086	5.095.464
5. Toegestane werkingssubsidies	7.104.804	7.271.274
6. Toegestane Investeringsubsidies	1.647.186	751.840
7. Minderwaarden bij de realisatie van vaste activa	532	161.132
8. Andere operationele kosten	197.088	182.396
B. Financiële kosten	1.172.251	1.196.498
II. Opbrengsten	73.189.475	70.565.858
A. Operationele opbrengsten	71.180.299	68.266.158
1. Opbrengsten uit de werking	18.245.794	17.809.442
2. Fiscale opbrengsten en boetes	23.457.550	22.353.066
3. Werkingssubsidies	28.530.028	26.626.870
a. Algemene werkingssubsidies	16.128.256	14.987.208
b. Specifieke werkingssubsidies	12.401.772	11.639.662
4. Recuperatie individuele hulpverlening	285.778	238.462
5. Meerwaarden bij de realisatie van vaste activa	155.032	876.478
6. Andere operationele opbrengsten	506.116	361.840
B. Financiële opbrengsten	2.009.176	2.299.700
III. Overschot of tekort van het boekjaar	-1.581.838	6.993.466
A. Operationele overschot of tekort	-2.418.763	5.890.263
B. Financieel overschot of tekort	836.925	1.103.202
IV. Verwerking van het overschot of tekort van het boekjaar	-1.581.838	6.993.466
A. Rechthebbenden uit het overschot van het boekjaar	0	0
B. Tussenkost door derden in het tekort van het boekjaar	0	0
C. Over te dragen overschot of tekort van het boekjaar	-1.581.838	6.993.466





Toelichting bij de financiële nota

B-RE Verklaring materiële verschillen tussen meerjarenplan en rekening (EXP)

T1 Ontvangsten en uitgaven naar functionele aard

T2 Ontvangsten en uitgaven naar economische aard

T3 Investeringsprojecten

B-RI Verklaring materiële verschillen tussen meerjarenplan en rekening (INV)

T4 Evolutie van de financiële schulden

T5 Toelichting bij de balans





GERAARDSBERGEN

MATERIËLE VERSCHILLEN TUSSEN MEERJARENPLAN EN REKENING - EXPLOITATIE (STAD)

UITGAVEN		Code	BOEKJAAR 2022	MEERJARENPLAN 2022	VERSCHIL	VERKLARING
BELEIDSVELD						
0670	Straatverlichting	611	716.260	997.677	-281.417	Elektriciteit OV lager dan geraamd
0119	Overige algemene diensten	610	80.333	314.516	-234.183	Schoonmaak centrumstraten door externe firma werd geboekt op een ander BI
0820	Deeltijds kunstonderwijs	602	381.253	177.572	203.681	Foutieve boekingen vorige jaren dit jaar gecorrigeerd
0119	Overige algemene diensten	621	773.149	950.395	-177.246	WKGbijdrage Statutairen Onthaal te hoog geraamd
0119	Overige algemene diensten	614	1.085.661	1.249.450	-163.789	Repetitieve exploitatiekosten ICT lager dan geraamd
0701	Cultuurcentrum	649	698.166	824.554	-126.388	Prijssubsidie AGB lager dan geraamd
0300	Ophalen en verwerken van huishoudelijk afval	613	2.586.017	2.705.660	-119.643	Diftar uitgaven lager dan geraamd
0190	Overig algemeen bestuur	621	205.920	295.289	-89.369	Afrekening respobijdrage 2022 lager dan geraamd
0820	Deeltijds kunstonderwijs	620	2.810.880	2.722.601	88.279	Onderwijzend personeel ten laste van andere overheden
0550	Werkgelegenheid	613	26.635	101.872	-75.237	Rebranding en imagocampagne lager dan geraamd
0909	Overige verrichtingen inzake sociaal beleid	620	121.673	61.736	59.937	Bezoldigingen personeel hoger dan geraamd
0119	Overige algemene diensten	611	59.128	114.530	-55.402	Nutsvoorzieningen lager dan geraamd
0820	Deeltijds kunstonderwijs	611	171.703	226.916	-55.213	Nutsvoorzieningen lager dan geraamd
0680	Groene ruimte	610	244.435	192.834	51.602	Schoonmaak centrumstraten geboekt maar voorzien op BI 0119*
0112	Personeelsdienst en vorming	614	123.427	172.284	-48.857	Licenties personeelssoftware, badges en welzijnsbudget lager dan geraamd
0719	Overige evenementen	613	113.733	69.036	44.698	Challenge 2022: uitgaven hoger dan geraamd
0190	Overig algemeen bestuur	611	90.007	131.281	-41.275	Nutsvoorzieningen lager dan geraamd
0719	Overige evenementen	611	45.114	85.562	-40.448	Nutsvoorzieningen lager dan geraamd
0040	Transacties in verband met de openbare schuld	650	1.055.639	1.022.342	33.297	Betaald intresten hoger dan geraamd
0904	Activering van tewerkstelling	615	3.855	35.000	-31.145	Proiect NetWerk: uitgaven lager dan geraamd
0190	Overig algemeen bestuur	623	119.615	149.671	-30.057	Opleidings- en vormingskosten lager dan geraamd en 15k op BI 0112*
0111	Fiscale en financiële diensten	620	511.190	538.780	-27.590	Personeelskosten vastbenoemd personeel lager dan geraamd
0112	Personeelsdienst en vorming	623	39.507	13.639	25.868	Opleidings- en vormingskosten hoger dan geraamd en 15k van BI 0190*
0990	Begraafplaatsen	605		25.000	-25.000	Aankoop columbariums voor doorverkoop werd niet uitgevoerd



GERAARDSBERGEN

MATERIËLE VERSCHILLEN TUSSEN MEERJARENPLAN EN REKENING - EXPLOITATIE (STAD)

ONTVANGSTEN		Code	BOEKJAAR 2022	MEERJARENPLAN 2022	VERSCHIL	VERKLARING
BELEIDSVELD						
0010	Algemene overdrachten tussen de verschillende bestuurlijke niveaus	740	13.630.679	13.207.795	422.884	Gemeentefonds > raming; compensatiefondsen energiezuinige woningen< raming; algemene werkingsubsidies > geraamd
0119	Overige algemene diensten	740	454.540	33.000	421.540	Subsidie relanceproject Gemeente zonder Gemeentehuis niet voorzien in MJP
0300	Ophalen en verwerken van huishoudelijk afval	702	824.854	1.214.805	-389.950	Diftar ontvangsten lager dan geraamd
0020	Fiscale aangelegenheden	730	21.433.079	21.255.998	177.080	Opcentiem OV > geraamd; Aanvullende belasting PB < geraamd
0119	Overige algemene diensten	745	179.710	21.089	158.620	Vergoeding arbeidsongevallen hoger dan geraamd
0350	Klimaat en energie	740	290.386	157.014	133.371	Subsidie LEKP hoger dan geraamd
0985	Gezondheids promotie en ziektepreventie	740	378.898	249.618	129.280	Subsidie uitbating vaccinatiecentrum hoger dan geraamd
0820	Deeltijds kunstonderwijs	740	2.451.975	2.348.226	103.749	Onderwijzend personeel ten laste van andere overheden , zie ook AR6200*
0190	Overig algemeen bestuur	740	145.254	227.143	-81.889	VIA - middelen lager dan geraamd
0020	Fiscale aangelegenheden	737	494.152	565.000	-70.848	Belasting op leegstaande woningen en gebouwen lager dan raming
0200	Wegen	703	144.814	75.000	69.814	Retributie inname openbaar domein - hoger dan geraamd
0450	Rechtspleging	740	137.036	75.503	61.533	Personeelssubsidies Vlaamse overheid - globaal plan
0820	Deeltijds kunstonderwijs	706	249.249	193.000	56.249	Inschrijvingsgelden hoger dan geraamd
0909	Overige verrichtingen inzake sociaal beleid	740	138.085	99.926	38.159	Subsidie Oekraïne 2022: niet voorzien in MJP
0600	Ruimtelijke planning	700	32.325	64.000	-31.675	Inkomsten uit verstrekken van omgevingsvergunningen lager dan geraamd
0820	Deeltijds kunstonderwijs	701	85	30.250	-30.165	Verhuur instrumenten en lokalen kunstacademie- geen verbruik enkel creditnota
0130	Administratieve dienstverlening	702	259.517	230.000	29.517	Inkomsten uit verstrekken identiteitsdocumenten hoger dan geraamd
0310	Beheer van regen- en afvalwater	704	2.016.661	1.990.695	25.966	Bijdrage opvang en transport afvalwater hoger dan geraamd
0640	Elektriciteitsvoorziening	750	487.501	511.302	-23.801	Dividend Intergem kleiner dan geraamd



GERAARDSBERGEN

MATERIËLE VERSCHILLEN TUSSEN MEERJARENPLAN EN REKENING - EXPLOITATIE (OCMW)

UITGAVEN		Code	BOEKJAAR 2022	MEERJARENPLAN 2022	VERSCHIL	VERKLARING
BELEIDSVELD						
0904	Activering van tewerkstelling	620	692.159	1.449.091	-756.933	Bezoldigingen lager dan geraamd
0119	Overige algemene diensten	620	1.338.879	619.754	719.125	Er is een correctielijn (AP BUDGET) voor het globale personeelsbudget voorzien op die BI
0904	Activering van tewerkstelling	648	857.533	280.000	577.533	Equivalent leefloon art.60 hoger dan geraamd
0900	Sociale bijstand	648	4.908.694	4.494.393	414.301	Sociale steun hoger dan geraamd (Oekraïne)
0190	Overig algemeen bestuur	623	43.885	287.424	-243.539	Verzekering arbeidsongevallen + opleidingskosten + maaltijdcheques lager dan geraamd
0953	Woon- en zorgcentra	620	7.773.947	7.542.728	231.219	Bezoldigingen hoger dan geraamd
0190	Overig algemeen bestuur	621	412.899	557.948	-145.049	Bijdrage responsabiliseringsbijdrage 2022 lager dan geraamd
0040	Transacties in verband met de openbare schuld	650	112.393	200.952	-88.560	Interesten op leningen bij kredietinstellingen
0953	Woon- en zorgcentra	622	199.499	122.547	76.952	Uitgaven 2de pensioenpijler hoger dan geraamd
0900	Sociale bijstand	620	1.494.534	1.567.422	-72.887	Bezoldigingen personeel lager dan geraamd
0190	Overig algemeen bestuur	622	144.154	74.657	69.498	Hospitalisatieverzekering personeel hoger dan geraamd
0953	Woon- en zorgcentra	621	2.210.042	2.275.682	-65.640	Werkgeversbijdrage hoger dan geraamd
0953	Woon- en zorgcentra	600	482.141	546.600	-64.460	Bijdrage 2de pensioenpijler hoger dan geraamd
0190	Overig algemeen bestuur	611	153.190	205.373	-52.183	Nutsvoorzieningen lager dan geraamd
0119	Overige algemene diensten	600	739.008	700.000	39.008	Aankopen voedingswaren hoger dan geraamd
0930	Sociale huisvesting	620	120.417	87.004	33.412	Personeelskost hoger dan geraamd
0909	Overige verrichtingen inzake sociaal beleid	611	51.405	81.533	-30.129	Nutsvoorzieningen lager dan geraamd
0100	Politieke organen	620	10.720	40.800	-30.080	Personeelskost werd voorzien in MJP OCMW maar kost werd gedragen door Stad
0900	Sociale bijstand	622	70.488	43.249	27.238	Uitgaven 2de pensioenpijler hoger dan geraamd
0946	Thuisbezorgde maaltijden	600	85.532	112.000	-26.468	Uitgaven thuisbezorgde maaltijden lager dan geraamd
0944	Preventieve gezinsondersteuning	615	40.809	65.518	-24.708	Kostprijs externe workshops < geraamd; aankoop uiteenmateriaal < geraamd



GERAARDSBERGEN

MATERIËLE VERSCHILLEN TUSSEN MEERJARENPLAN EN REKENING - EXPLOITATIE (OCMW)

ONTVANGSTEN		Code	BOEKJAAR 2022	MEERJARENPLAN 2022	VERSCHIL	VERKLARING
BELEIDSVELD						
0953	Woon- en zorgcentra	740	2.004.813	1.628.614	376.200	IFIC
0190	Overig algemeen bestuur	740	405.998	773.603	-367.606	Via middelen en sociale maribel lager dan geraamd
0904	Activering van tewerkstelling	740	1.192.590	1.476.000	-283.410	Subsidie VDAB lager dan geraamd
0900	Sociale bijstand	748	285.778	224.035	61.743	Recuperatie Sociale steun hoger dan geraamd (Oekraïne)
0010	Algemene overdrachten tussen de verschillende bestuurlijke niveaus	740	2.497.577	2.439.397	58.179	Gemeentefonds en tussenkomst respo + subsidie energiecellen hoger dan geraamd
0900	Sociale bijstand	740	3.627.818	3.593.127	34.691	Ontvangen subsidies hoger dan geraamd
0943	Gezinshulp	740	90.821	60.000	30.821	Ontvangst afrekening 2021 in 2022 (17k) en ontvangsten 2022 hoger dan geraamd
0953	Woon- en zorgcentra	700	11.854.614	11.826.001	28.614	Ontvangsten tegemoetkomingen residenten 54k lager dan geraamd; tegemoetkomingen ziekenfondsen 84k hoger dan geraamd
0953	Woon- en zorgcentra	745	73.266	97.552	-24.286	Eénmalige inkomsten < geraamd; werknemersbijdrage MC < geraamd



GERAARDSBERGEN
Weverijstraat 20
KBO: 0207485374

Geraardsbergen
Kattestraat 27
KBO: 0212213333

NIS-code 41018

Algemeen directeur : Veerle Alaert
Financieel directeur Wnd : Wendy Mertens

T1 : Ontvangsten en uitgaven naar functionele aard

Jaarrekening

Afdrukdatum : 05/06/2023
Volgnummer Budgettaire boekhouding : 198471
Volgnummer Algemene boekhouding : 70153





GERAARDSBERGEN

Schema T1: Ontvangsten en uitgaven naar functionele aard

	Rek 2020	Rek 2021	Rek 2022	Mjp 2022	Mjp 2023	Mjp 2024	Mjp 2025
ALGEMENE FINANCIERING							
Exploitatie							
Uitgaven	1.667.343	1.693.529	1.656.189	1.732.143	1.758.043	1.626.692	1.536.727
Ontvangsten	37.137.869	37.556.747	39.780.898	39.183.495	44.162.357	44.391.750	46.048.554
Saldo	35.470.527	35.863.218	38.124.709	37.451.352	42.404.314	42.765.057	44.511.827
Investerings							
Uitgaven	0	0	0	83	19.917	150.000	0
Ontvangsten	286.596	556.570	149.736	158.931	1.090.000	0	0
Saldo	286.596	556.570	149.736	158.848	1.070.083	-150.000	0
Financiering							
Uitgaven	5.753.076	5.946.338	5.860.416	8.627.807	5.436.312	5.522.210	5.722.364
Ontvangsten	1.527.252	667.895	425.010	798.923	6.975.923	11.699.923	8.711.923
Saldo	-4.225.824	-5.278.443	-5.435.406	-7.828.884	1.539.611	6.177.713	2.989.559
Afdeling Algemeen							
Exploitatie							
Uitgaven	5.667.788	5.499.530	5.834.264	5.864.570	6.961.770	7.074.464	7.203.631
Ontvangsten	287.409	46.037	46.858	46.459	46.460	46.460	46.459
Saldo	-5.380.379	-5.453.493	-5.787.406	-5.818.112	-6.915.310	-7.028.004	-7.157.173
Investerings							
Uitgaven	563.067	492.326	740.382	864.635	754.298	587.428	587.428
Ontvangsten	0	0	0	0	0	0	0
Saldo	-563.067	-492.326	-740.382	-864.635	-754.298	-587.428	-587.428
Financiering							
Uitgaven	0	0	0	0	0	0	0
Ontvangsten	0	0	0	0	0	0	0
Saldo	0	0	0	0	0	0	0



Afdeling Financien							
Exploitatie							
Uitgaven	1.187.772	1.241.765	1.294.476	1.339.896	1.388.699	1.453.049	1.495.816
Ontvangsten	3.708	7.575	4.563	3.911	3.776	3.782	3.806
Saldo	-1.184.063	-1.234.190	-1.289.914	-1.335.985	-1.384.923	-1.449.267	-1.492.009
Investerings							
Uitgaven	0	242	7.522	7.037	0	0	0
Ontvangsten	0	0	0	0	0	0	0
Saldo	0	-242	-7.522	-7.037	0	0	0
Financiering							
Uitgaven	0	0	0	0	0	0	0
Ontvangsten	0	0	0	0	0	0	0
Saldo	0	0	0	0	0	0	0
Afdeling Ondersteuning							
Exploitatie							
Uitgaven	10.993.045	11.698.622	13.016.643	13.504.265	15.244.897	14.480.730	15.109.449
Ontvangsten	574.820	1.442.277	1.478.188	1.266.551	1.252.857	1.237.087	1.237.240
Saldo	-10.418.225	-10.256.345	-11.538.456	-12.237.714	-13.992.039	-13.243.643	-13.872.209
Investerings							
Uitgaven	547.399	504.314	4.370.668	5.075.482	4.736.560	1.390.000	1.290.000
Ontvangsten	3.810	0	0	0	2.230.000	0	0
Saldo	-543.589	-504.314	-4.370.668	-5.075.482	-2.506.560	-1.390.000	-1.290.000
Financiering							
Uitgaven	0	0	0	0	0	0	0
Ontvangsten	5.000	5.000	5.000	5.000	5.000	0	0
Saldo	5.000	5.000	5.000	5.000	5.000	0	0



Afdeling Mens							
Exploitatie							
Uitgaven	15.336.830	19.802.113	22.300.445	22.323.077	23.899.222	23.775.998	23.878.112
Ontvangsten	5.762.998	9.756.227	10.359.376	10.268.530	9.775.545	9.096.053	9.368.155
Saldo	-9.573.832	-10.045.886	-11.941.069	-12.054.547	-14.123.676	-14.679.945	-14.509.958
Investerings							
Uitgaven	427.048	860.822	1.130.874	1.841.398	3.898.704	1.552.349	854.500
Ontvangsten	998.379	7.743.514	119.687	167.213	594.292	0	0
Saldo	571.331	6.882.691	-1.011.188	-1.674.185	-3.304.412	-1.552.349	-854.500
Financiering							
Uitgaven	112.035	5.861.664	0	175.000	175.000	0	0
Ontvangsten	78.370	148.634	134.836	136.886	154.126	163.901	164.463
Saldo	-33.665	-5.713.031	134.836	-38.114	-20.874	163.901	164.463
Afdeling Ruimte							
Exploitatie							
Uitgaven	6.112.610	6.659.445	7.593.469	8.095.853	8.880.047	8.586.729	8.707.108
Ontvangsten	5.227.017	5.286.426	5.065.949	5.224.714	5.214.726	5.293.365	5.325.663
Saldo	-885.594	-1.373.019	-2.527.521	-2.871.140	-3.665.320	-3.293.364	-3.381.445
Investerings							
Uitgaven	3.589.756	5.487.102	2.560.501	2.621.848	9.099.363	8.801.665	7.295.293
Ontvangsten	1.402.873	987.156	607.759	915.253	1.908.701	1.195.002	1.308.889
Saldo	-2.186.882	-4.499.946	-1.952.743	-1.706.595	-7.190.662	-7.606.662	-5.986.404
Financiering							
Uitgaven	0	0	0	0	0	0	0
Ontvangsten	15.723	15.723	15.723	15.723	15.723	15.723	15.723
Saldo	15.723	15.723	15.723	15.723	15.723	15.723	15.723



Afdeling Zorg							
Exploitatie							
Uitgaven	11.091.186	11.331.823	13.078.439	12.930.980	13.753.683	13.621.049	13.781.420
Ontvangsten	12.227.300	14.617.799	15.365.815	14.972.686	15.428.791	15.344.703	15.297.152
Saldo	1.136.114	3.285.976	2.287.376	2.041.706	1.675.109	1.723.654	1.515.732
Investerings							
Uitgaven	319.452	308.190	253.983	284.631	727.500	79.000	79.000
Ontvangsten	499.217	499.217	499.217	499.217	499.217	499.217	499.217
Saldo	179.765	191.027	245.235	214.586	-228.283	420.217	420.217
Financiering							
Uitgaven	0	0	0	0	0	0	0
Ontvangsten	0	0	0	0	0	0	0
Saldo	0	0	0	0	0	0	0



GERAARDSBERGEN

Weverijstraat 20
KBO: 0207485374

Geraardsbergen
Kattestraat 27
KBO: 0212213333

NIS-code 41018

Algemeen directeur : Veerle Alaert
Financieel directeur Wnd : Wendy Mertens

T2 : Ontvangsten en uitgaven naar economische aard

Jaarrekening

Afdrukdatum : 05/06/2023
Volnummer Budgettaire boekhouding : 198471
Volnummer Algemene boekhouding : 70153



Schema T2: Ontvangsten en uitgaven naar economische aard

I. Exploitatieuitgaven	Rek 2020	Rek 2021	Rek 2022	Mjp 2022	Mjp 2023	Mjp 2024	Mjp 2025
A. Operationele uitgaven	50.879.751	56.716.576	63.591.244	64.559.931	70.647.249	69.492.266	70.681.716
1. Goederen en diensten	10.483.822	11.718.489	13.831.269	15.348.684	16.025.086	13.987.464	14.190.053
2. Bezoldigingen, sociale lasten en pensioenen	28.545.262	32.448.953	36.374.498	36.617.365	40.477.524	41.515.681	42.689.036
<i>a. Politiek personeel</i>	588.805	618.164	658.281	710.850	736.192	751.155	766.417
<i>b. Vastbenoemd niet-onderwijzend personeel</i>	7.352.945	6.969.214	6.926.150	7.040.059	7.838.292	7.588.183	7.982.339
<i>c. Niet-vastbenoemd niet-onderwijzend personeel</i>	18.948.828	20.782.602	24.466.961	24.393.641	27.395.515	28.642.194	29.349.352
<i>d. Onderwijzend personeel ten laste van het bestuur</i>	253.302	304.047	343.119	378.996	384.059	393.433	403.097
<i>e. Onderwijzend personeel ten laste van andere overheden</i>	0	2.219.270	2.425.932	2.300.000	2.300.000	2.300.000	2.300.000
<i>f. Andere personeelskosten</i>	1.174.028	1.264.720	1.249.080	1.475.762	1.474.481	1.458.027	1.468.383
<i>g. Pensioenen</i>	227.353	290.937	304.975	318.057	348.985	382.690	419.449
3. Individuele hulpverlening door het OCMW	4.157.027	5.095.464	5.827.086	4.841.893	4.650.103	4.340.103	4.340.103
4. Toegestane werkingssubsidies	7.498.928	7.271.274	7.361.303	7.521.296	9.277.966	9.432.137	9.247.333
- aan de districten	0	0	0	0	0	0	0
- aan de eigen autonome provinciebedrijven (APB)	0	0	0	0	0	0	0
- aan de eigen autonome gemeentebedrijven (AGB)	653.656	893.770	699.419	824.554	770.419	848.540	754.152
- aan welzijnsverenigingen	0	0	0	0	0	0	0
- aan andere OCMW-verenigingen	227.795	0	0	0	410.750	356.620	356.620
- aan de politiezone	4.152.423	3.942.322	4.188.028	4.188.028	5.147.650	5.250.603	5.355.615
- aan de hulpverleningszone	1.263.024	1.289.674	1.393.293	1.393.293	1.511.343	1.541.570	1.556.986
- aan intergemeentelijke samenwerkingsverbanden (IGS)	0	0	0	0	0	0	0
- aan besturen van de eredienst	416.584	323.407	325.695	325.724	0	0	0
- aan niet-confessionele levensbeschouwelijke gemeenschappen	0	0	941	2.250	2.250	2.250	2.250
- aan andere begunstigden	785.446	822.100	753.927	787.447	1.435.554	1.432.555	1.221.711
5. Andere operationele uitgaven	194.712	182.396	197.088	230.694	216.570	216.880	215.190
B. Financiële uitgaven	1.176.822	1.210.251	1.182.683	1.230.854	1.239.111	1.126.446	1.030.547
1. Rente, commissies en kosten verbonden aan schulden	1.167.198	1.200.042	1.168.032	1.223.295	1.236.541	1.123.876	1.027.972
- aan financiële instellingen	1.053.369	1.159.717	1.128.543	1.223.295	1.236.541	1.123.876	1.027.972
- aan andere entiteiten	113.829	40.325	39.489	0	0	0	0
2. Andere financiële uitgaven	9.624	10.209	14.651	7.559	2.570	2.570	2.575
C. Rechthebbenden uit het overschot van het boekjaar	0	0	0	0	0	0	0

II. Exploitatieontvangsten	Rek 2020	Rek 2021	Rek 2022	Mjp 2022	Mjp 2023	Mjp 2024	Mjp 2025
A. Operationele ontvangsten	59.998.344	67.389.680	71.029.666	69.859.813	74.918.746	74.450.749	76.368.021
1. Ontvangsten uit de werking	16.349.351	17.809.442	18.245.794	18.511.568	19.182.360	19.876.743	20.325.153
2. Fiscale ontvangsten en boetes	22.395.475	22.353.066	23.457.550	23.348.191	27.375.918	26.743.049	27.764.230
<i>a. Aanvullende belastingen</i>	<i>20.542.110</i>	<i>20.247.925</i>	<i>21.433.079</i>	<i>21.255.998</i>	<i>25.251.318</i>	<i>24.558.449</i>	<i>25.579.630</i>
- <i>Opcentiemen op de onroerende voorheffing</i>	<i>9.094.384</i>	<i>8.989.757</i>	<i>9.475.432</i>	<i>9.189.192</i>	<i>10.159.516</i>	<i>10.464.302</i>	<i>10.778.231</i>
- <i>Aanvullende belasting op de personenbelasting</i>	<i>10.952.922</i>	<i>10.756.012</i>	<i>11.433.932</i>	<i>11.530.367</i>	<i>14.555.371</i>	<i>13.547.036</i>	<i>14.243.393</i>
- <i>Andere aanvullende belastingen</i>	<i>494.804</i>	<i>502.156</i>	<i>523.715</i>	<i>536.439</i>	<i>536.431</i>	<i>547.112</i>	<i>558.006</i>
<i>b. Andere belastingen en boetes</i>	<i>1.853.365</i>	<i>2.105.141</i>	<i>2.024.472</i>	<i>2.092.193</i>	<i>2.124.600</i>	<i>2.184.600</i>	<i>2.184.600</i>
3. Werkingssubsidies	20.703.609	26.626.870	28.530.028	27.421.798	27.844.137	27.310.480	27.758.086
<i>a. Algemene werkingssubsidies</i>	<i>14.626.115</i>	<i>14.987.208</i>	<i>16.128.256</i>	<i>15.647.193</i>	<i>16.780.016</i>	<i>17.722.151</i>	<i>18.360.035</i>
- <i>Gemeentefonds</i>	<i>10.061.795</i>	<i>10.515.436</i>	<i>11.046.664</i>	<i>10.848.347</i>	<i>11.191.754</i>	<i>11.547.164</i>	<i>11.915.324</i>
- <i>Andere algemene werkingssubsidies</i>	<i>4.564.320</i>	<i>4.471.772</i>	<i>5.081.592</i>	<i>4.798.846</i>	<i>5.588.262</i>	<i>6.174.987</i>	<i>6.444.711</i>
- <i>van de federale overheid</i>	<i>0</i>	<i>2.386</i>	<i>1.045.648</i>	<i>0</i>	<i>326.322</i>	<i>430.468</i>	<i>517.256</i>
- <i>van de Vlaamse overheid</i>	<i>4.564.320</i>	<i>4.469.386</i>	<i>4.018.800</i>	<i>4.798.846</i>	<i>5.261.940</i>	<i>5.744.519</i>	<i>5.927.455</i>
- <i>van de provincie</i>	<i>0</i>	<i>0</i>	<i>0</i>	<i>0</i>	<i>0</i>	<i>0</i>	<i>0</i>
- <i>van de gemeente</i>	<i>0</i>	<i>0</i>	<i>0</i>	<i>0</i>	<i>0</i>	<i>0</i>	<i>0</i>
- <i>van het OCMW</i>	<i>0</i>	<i>0</i>	<i>0</i>	<i>0</i>	<i>0</i>	<i>0</i>	<i>0</i>
- <i>van andere entiteiten</i>	<i>0</i>	<i>0</i>	<i>17.144</i>	<i>0</i>	<i>0</i>	<i>0</i>	<i>0</i>
<i>b. Specifieke werkingssubsidies</i>	<i>6.077.495</i>	<i>11.639.662</i>	<i>12.401.772</i>	<i>11.774.605</i>	<i>11.064.121</i>	<i>9.588.330</i>	<i>9.398.051</i>
- <i>van de federale overheid</i>	<i>4.510.097</i>	<i>5.516.528</i>	<i>5.198.330</i>	<i>4.996.652</i>	<i>5.283.801</i>	<i>5.159.388</i>	<i>5.059.388</i>
- <i>van de Vlaamse overheid</i>	<i>1.428.848</i>	<i>3.091.785</i>	<i>4.223.779</i>	<i>6.754.743</i>	<i>5.755.572</i>	<i>4.418.642</i>	<i>4.328.363</i>
- <i>van de provincie</i>	<i>8.750</i>	<i>37.290</i>	<i>2.500</i>	<i>9.910</i>	<i>14.448</i>	<i>0</i>	<i>0</i>
- <i>van de gemeente</i>	<i>0</i>	<i>0</i>	<i>0</i>	<i>0</i>	<i>0</i>	<i>0</i>	<i>0</i>
- <i>van het OCMW</i>	<i>0</i>	<i>0</i>	<i>0</i>	<i>0</i>	<i>0</i>	<i>0</i>	<i>0</i>
- <i>van andere entiteiten</i>	<i>129.799</i>	<i>2.994.059</i>	<i>2.977.163</i>	<i>13.300</i>	<i>10.300</i>	<i>10.300</i>	<i>10.300</i>
4. Recuperatie individuele hulpverlening	262.524	238.462	285.778	224.035	271.500	274.500	274.500
5. Andere operationele ontvangsten	287.384	361.840	510.516	354.219	244.831	245.977	246.053
B. Financiële ontvangsten	1.222.778	1.323.407	1.071.980	1.106.533	965.768	962.450	959.008
C. Tussenkost door derden in het tekort van het boekjaar	0	0	0	0	0	0	0
III. Exploitatiesaldo	9.164.548	10.786.261	7.327.720	5.175.560	3.998.154	4.794.488	5.614.766

I. Investeringsuitgaven	Rek 2020	Rek 2021	Rek 2022	Mjp 2022	Mjp 2023	Mjp 2024	Mjp 2025
A. Investeringsen in financiële vaste activa	1.011.080	0	25	25	-1.000	0	0
1. Extern verzelfstandigde agentschappen	0	0	0	0	0	0	0
2. Intergemeentelijke samenwerkingsverbanden en soortgelijke entiteiten	985.875	0	0	0	0	0	0
3. OCMW-verenigingen	26.500	0	0	0	0	0	0
4. Andere financiële vaste activa	-1.295	0	25	25	-1.000	0	0
B. Investeringsen in materiële vaste activa	3.452.648	6.728.958	7.064.233	7.703.421	16.161.275	10.857.665	8.674.293
1. Gemeenschapsgoederen en bedrijfsmatige materiële vaste activa	3.452.648	6.676.708	7.064.233	7.703.421	16.050.275	10.824.665	8.641.293
<i>a. Terreinen en gebouwen</i>	717.011	1.723.055	5.024.975	5.600.826	5.778.060	2.699.000	1.727.500
<i>b. Wegen en andere infrastructuur</i>	898.736	3.373.768	1.216.019	953.903	6.191.500	6.727.872	6.143.000
<i>c. Roerende goederen</i>	450.842	846.508	607.074	722.539	1.594.241	355.000	358.000
<i>d. Leasing en soortgelijke rechten</i>	1.320.616	448.462	195.321	397.793	397.793	427.793	397.793
<i>e. Erfgoed</i>	65.443	284.916	20.844	28.360	2.088.681	615.000	15.000
2. Andere materiële vaste activa	0	52.249	0	0	111.000	33.000	33.000
<i>a. Onroerende goederen</i>	0	0	0	0	0	0	0
<i>b. Roerende goederen</i>	0	52.249	0	0	111.000	33.000	33.000
C. Investeringsen in immateriële vaste activa	189.565	172.198	352.487	657.976	1.448.487	339.500	124.500
D. Toegestane investeringsubsidies	793.429	751.840	1.647.186	2.333.693	1.627.580	1.363.277	1.307.428
- <i>aan de districten</i>	0	0	0	0	0	0	0
- <i>aan autonome provinciebedrijven (APB)</i>	0	0	0	0	0	0	0
- <i>aan autonome gemeentebedrijven (AGB)</i>	0	0	0	0	0	0	0
- <i>aan welzijnsverenigingen</i>	0	0	0	0	0	0	0
- <i>aan andere OCMW-verenigingen</i>	0	0	0	0	0	0	0
- <i>aan de politiezone</i>	341.460	207.934	283.586	345.827	345.827	300.000	300.000
- <i>aan de hulpverleningszone</i>	221.607	283.821	456.795	518.808	408.471	287.428	287.428
- <i>aan intergemeentelijke samenwerkingsverbanden</i>	0	0	0	0	0	0	0
- <i>aan niet-confessionele levensbeschouwelijke gemeenschappen</i>	0	0	10.599	0	0	0	0
- <i>aan besturen van de eredienst</i>	203.218	104.217	163.184	764.111	50.000	50.000	50.000
- <i>aan andere begunstigden</i>	27.144	155.867	733.021	704.947	823.282	725.849	670.000

II. Investeringsontvangsten	Rek 2020	Rek 2021	Rek 2022	Mjp 2022	Mjp 2023	Mjp 2024	Mjp 2025
A. Verkoop van financiële vaste activa	0	82.156	82.156	82.156	82.156	82.156	82.156
1. Extern verzelfstandigde agentschappen	0	0	0	0	0	0	0
2. Intergemeentelijke samenwerkingsverbanden en soortgelijke entiteiten	0	82.156	82.156	82.156	82.156	82.156	82.156
3. OCMW-verenigingen	0	0	0	0	0	0	0
4. Andere financiële vaste activa	0	0	0	0	0	0	0
B. Verkoop van materiële vaste activa	1.619.198	8.300.084	172.899	158.931	3.595.000	0	0
1. Gemeenschapsgoederen en bedrijfsmatige materiële vaste activa	1.332.601	7.743.514	23.164	0	2.505.000	0	0
<i>a. Terreinen en gebouwen</i>	0	7.743.514	21.204	0	2.505.000	0	0
<i>b. Wegen en andere infrastructuur</i>	1.314.508	0	0	0	0	0	0
<i>c. Roerende goederen</i>	18.093	0	1.960	0	0	0	0
<i>d. Leasing en soortgelijke rechten</i>	0	0	0	0	0	0	0
<i>e. Erfgoed</i>	0	0	0	0	0	0	0
2. Andere materiële vaste activa	286.596	556.570	149.736	158.931	1.090.000	0	0
<i>a. Onroerende goederen</i>	286.596	556.570	149.736	158.931	1.090.000	0	0
<i>b. Roerende goederen</i>	0	0	0	0	0	0	0
C. Investeringen in immateriële vaste activa	0	0	0	0	0	0	0
D. Investeringsubsidies en -schenkingen	1.571.678	1.404.217	1.121.343	1.499.527	2.645.055	1.612.064	1.725.950
- van de federale overheid	0	0	0	0	0	0	0
- van de Vlaamse overheid	622.303	1.404.217	1.281.741	1.499.527	2.645.055	1.612.064	1.725.950
- van de provincie	0	0	0	0	0	0	0
- van de gemeente	949.375	0	0	0	0	0	0
- van het OCMW	0	0	0	0	0	0	0
- van andere entiteiten	0	0	-160.398	0	0	0	0
III. Investeringsaldo	-2.255.845	2.133.462	-7.687.532	-8.954.502	12.914.132	10.866.222	-8.298.115
Saldo exploitatie en investeringen	6.908.703	12.919.722	-359.813	-3.778.941	-8.915.978	-6.071.734	-2.683.349

I. Financieringsuitgaven	Rek 2020	Rek 2021	Rek 2022	Mjp 2022	Mjp 2023	Mjp 2024	Mjp 2025
A. Vereffening van financiële schulden	5.683.554	5.699.038	5.700.425	5.672.807	5.436.312	5.172.210	5.372.364
1. Periodieke aflossingen van opgenomen leningen en leasings	5.683.554	5.699.038	5.700.425	5.672.807	5.436.312	5.172.210	5.372.364
2. Niet-periodieke aflossingen van opgenomen leningen en leasings	0	0	0	0	0	0	0
B. Vereffening van niet-financiële schulden	0	0	0	0	0	0	0
C. Toegestane leningen en betalingsuitstel	181.557	6.108.964	159.991	3.130.000	175.000	350.000	350.000
1. Toegestane leningen	181.557	6.108.964	159.991	3.130.000	175.000	350.000	350.000
- aan autonome provinciebedrijven (APB)	0	0	0	0	0	0	0
- aan autonome gemeentebedrijven (AGB)	69.522	6.108.964	159.991	2.955.000	0	350.000	350.000
- aan welzijnsverenigingen	0	0	0	0	0	0	0
- aan andere OCMW-verenigingen	0	0	0	0	0	0	0
- aan de politiezone	0	0	0	0	0	0	0
- aan de hulpverleningzone	0	0	0	0	0	0	0
- aan intergemeentelijke samenwerkingsverbanden (IGS)	0	0	0	0	0	0	0
- aan besturen van de eredienst	0	0	0	0	0	0	0
- aan niet-confessionele levensbeschouwelijke gemeenschappen	0	0	0	0	0	0	0
- aan andere begunstigden	112.035	0	0	175.000	175.000	0	0
2. Toegestaan betalingsuitstel	0	0	0	0	0	0	0
D. Vooruitbetalingen	0	0	0	0	0	0	0
E. Kapitaalsverminderingen	0	0	0	0	0	0	0

II. Financieringsontvangsten	Rek 2020	Rek 2021	Rek 2022	Mjp 2022	Mjp 2023	Mjp 2024	Mjp 2025
A. Aangaan van financiële schulden	1.320.616	448.462	195.321	572.793	4.572.793	11.397.793	8.397.793
- opname van leningen en leasings bij financiële instellingen	0	0	195.321	0	4.000.000	11.000.000	8.000.000
- opname van leningen en leasings bij andere entiteiten	1.320.616	448.462	0	572.793	572.793	397.793	397.793
B. Aangaan van niet-financiële schulden	-3.976	800	451	2.500	2.500	2.500	2.000
C. Vereffening van toegestane leningen en betalingsuitstel	309.705	387.989	384.797	381.238	2.575.478	479.254	492.315
1. Terugvordering van toegestane leningen	309.705	387.989	384.797	381.238	2.575.478	479.254	492.315
a. Periodieke terugvorderingen	309.705	387.989	384.797	381.238	425.478	479.254	492.315
b. Niet-periodieke terugvorderingen	0	0	0	0	2.150.000	0	0
2. Vereffening van betalingsuitstel	0	0	0	0	0	0	0
D. Vereffening van vooruitbetalingen	0	0	0	0	0	0	0
E. Kapitaalsvermeerderingen	0	0	0	0	0	0	0
F. Bijdragen en schenkingen niet gekoppeld aan operationele activiteiten of aan de verwerving van vaste activa	0	0	0	0	0	0	0
III. Financieringssaldo	-4.238.766	10.970.751	-5.279.847	-7.846.275	1.539.459	6.357.337	3.169.744
		-					
Budgettair resultaat van het boekjaar	2.669.937	1.948.971	-5.639.659	11.625.217	-7.376.518	285.602	486.395



GERAARDSBERGEN
Weverijstraat 20
KBO: 0207485374

Geraardsbergen
Kattestraat 27
KBO: 0212213333

NIS-code 41018

Algemeen directeur : Veerle Alaert
Financieel directeur Wnd : Wendy Mertens

T3 : Investeringsproject

Jaarrekening

Afdrukdatum : 05/06/2023
Volgnummer Budgettaire boekhouding : 198471
Volgnummer Algemene boekhouding : 70153





Schema T3: Investeringsproject: IP WDP: IP WDP: WC De Poort (Actieplan: AP WD 01)

	Reeds gerealiseerd		Nog te realiseren			Totaal
	vóór MJP	in MJP	vóór MJP	in MJP	na MJP	
I. UITGAVEN						
A. Investerings in financiële vaste activa	0	0	0	0	0	0
1. Extern verzelfstandigde agentschappen	0	0	0	0	0	0
2. Intergemeentelijke samenwerkingsverbanden en soortgelijke entiteiten	0	0	0	0	0	0
3. OCMW-verenigingen	0	0	0	0	0	0
4. Andere financiële vaste activa	0	0	0	0	0	0
B. Investerings in materiële vaste activa	0	1.762	0	0	0	1.762
1. Gemeenschapsgoederen en bedrijfsmatige materiële vaste activa	0	1.762	0	0	0	1.762
<i>a. Terreinen en gebouwen</i>	0	1.115	0	0	0	1.115
<i>b. Wegen en andere infrastructuur</i>	0	0	0	0	0	0
<i>c. Roerende goederen</i>	0	647	0	0	0	647
<i>d. Leasing en soortgelijke rechten</i>	0	0	0	0	0	0
<i>e. Erfgoed</i>	0	0	0	0	0	0
2. Andere materiële vaste activa	0	0	0	0	0	0
<i>a. Onroerende goederen</i>	0	0	0	0	0	0
<i>b. Roerende goederen</i>	0	0	0	0	0	0
C. Investerings in immateriële vaste activa	0	0	0	0	0	0
D. Toegestane investeringssubsidies	0	0	0	0	0	0
II. ONTVANGSTEN						
A. Verkoop van financiële vaste activa	0	0	0	0	0	0
1. Extern verzelfstandigde agentschappen	0	0	0	0	0	0
2. Intergemeentelijke samenwerkingsverbanden en soortgelijke entiteiten	0	0	0	0	0	0
3. OCMW-verenigingen	0	0	0	0	0	0
4. Andere financiële vaste activa	0	0	0	0	0	0
B. Verkoop van materiële vaste activa	0	918	0	0	0	918
1. Gemeenschapsgoederen en bedrijfsmatige materiële vaste activa	0	918	0	0	0	918
<i>a. Terreinen en gebouwen</i>	0	0	0	0	0	0
<i>b. Wegen en andere infrastructuur</i>	0	0	0	0	0	0
<i>c. Roerende goederen</i>	0	918	0	0	0	918
<i>d. Leasing en soortgelijke rechten</i>	0	0	0	0	0	0
<i>e. Erfgoed</i>	0	0	0	0	0	0
2. Andere materiële vaste activa	0	0	0	0	0	0
<i>a. Onroerende goederen</i>	0	0	0	0	0	0
<i>b. Roerende goederen</i>	0	0	0	0	0	0
C. Verkoop van immateriële vaste activa	0	0	0	0	0	0
D. Investeringssubsidies en -schenkingen	0	0	0	0	0	0



Schema T3: Investeringsproject: IP AP WD 01: IP AP WD 01: Voedselherververdeelwinkel (Actieplan: AP WD 01)

	Reeds gerealiseerd		Nog te realiseren			Totaal
	vóór MJP	in MJP	vóór MJP	in MJP	na MJP	
I. UITGAVEN						
A. Investerings in financiële vaste activa	0	0	0	0	0	0
1. Extern verzelfstandigde agentschappen	0	0	0	0	0	0
2. Intergemeentelijke samenwerkingsverbanden en soortgelijke entiteiten	0	0	0	0	0	0
3. OCMW-verenigingen	0	0	0	0	0	0
4. Andere financiële vaste activa	0	0	0	0	0	0
B. Investerings in materiële vaste activa	0	53.619	0	0	0	53.619
1. Gemeenschapsgoederen en bedrijfsmatige materiële vaste activa	0	53.619	0	0	0	53.619
<i>a. Terreinen en gebouwen</i>	0	0	0	0	0	0
<i>b. Wegen en andere infrastructuur</i>	0	0	0	0	0	0
<i>c. Roerende goederen</i>	0	53.619	0	0	0	53.619
<i>d. Leasing en soortgelijke rechten</i>	0	0	0	0	0	0
<i>e. Erfgoed</i>	0	0	0	0	0	0
2. Andere materiële vaste activa	0	0	0	0	0	0
<i>a. Onroerende goederen</i>	0	0	0	0	0	0
<i>b. Roerende goederen</i>	0	0	0	0	0	0
C. Investerings in immateriële vaste activa	0	0	0	0	0	0
D. Toegestane investeringssubsidies	0	0	0	0	0	0
II. ONTVANGSTEN						
A. Verkoop van financiële vaste activa	0	0	0	0	0	0
1. Extern verzelfstandigde agentschappen	0	0	0	0	0	0
2. Intergemeentelijke samenwerkingsverbanden en soortgelijke entiteiten	0	0	0	0	0	0
3. OCMW-verenigingen	0	0	0	0	0	0
4. Andere financiële vaste activa	0	0	0	0	0	0
B. Verkoop van materiële vaste activa	0	0	0	0	0	0
1. Gemeenschapsgoederen en bedrijfsmatige materiële vaste activa	0	0	0	0	0	0
<i>a. Terreinen en gebouwen</i>	0	0	0	0	0	0
<i>b. Wegen en andere infrastructuur</i>	0	0	0	0	0	0
<i>c. Roerende goederen</i>	0	0	0	0	0	0
<i>d. Leasing en soortgelijke rechten</i>	0	0	0	0	0	0
<i>e. Erfgoed</i>	0	0	0	0	0	0
2. Andere materiële vaste activa	0	0	0	0	0	0
<i>a. Onroerende goederen</i>	0	0	0	0	0	0
<i>b. Roerende goederen</i>	0	0	0	0	0	0
C. Verkoop van immateriële vaste activa	0	0	0	0	0	0
D. Investeringssubsidies en -schenkingen	0	0	0	0	0	0



Schema T3: Investeringsproject: IP AP EVINFR 04: AP EVINFR 04: opwaarderen vrijetijdsinfrastructuur (Actieplan: AP EVINFR 04)

	Reeds gerealiseerd		Nog te realiseren			Totaal
	vóór MJP	in MJP	vóór MJP	in MJP	na MJP	
I. UITGAVEN						
A. Investerings in financiële vaste activa	0	0	0	0	0	0
1. Extern verzelfstandigde agentschappen	0	0	0	0	0	0
2. Intergemeentelijke samenwerkingsverbanden en soortgelijke entiteiten	0	0	0	0	0	0
3. OCMW-verenigingen	0	0	0	0	0	0
4. Andere financiële vaste activa	0	0	0	0	0	0
B. Investerings in materiële vaste activa	0	4.478.431	0	0	0	4.478.431
1. Gemeenschapsgoederen en bedrijfsmatige materiële vaste activa	0	4.478.431	0	0	0	4.478.431
<i>a. Terreinen en gebouwen</i>	0	4.478.431	0	0	0	4.478.431
<i>b. Wegen en andere infrastructuur</i>	0	0	0	0	0	0
<i>c. Roerende goederen</i>	0	0	0	0	0	0
<i>d. Leasing en soortgelijke rechten</i>	0	0	0	0	0	0
<i>e. Erfgoed</i>	0	0	0	0	0	0
2. Andere materiële vaste activa	0	0	0	0	0	0
<i>a. Onroerende goederen</i>	0	0	0	0	0	0
<i>b. Roerende goederen</i>	0	0	0	0	0	0
C. Investerings in immateriële vaste activa	0	0	0	0	0	0
D. Toegestane investeringssubsidies	0	0	0	0	0	0
II. ONTVANGSTEN						
A. Verkoop van financiële vaste activa	0	0	0	0	0	0
1. Extern verzelfstandigde agentschappen	0	0	0	0	0	0
2. Intergemeentelijke samenwerkingsverbanden en soortgelijke entiteiten	0	0	0	0	0	0
3. OCMW-verenigingen	0	0	0	0	0	0
4. Andere financiële vaste activa	0	0	0	0	0	0
B. Verkoop van materiële vaste activa	0	0	0	0	0	0
1. Gemeenschapsgoederen en bedrijfsmatige materiële vaste activa	0	0	0	0	0	0
<i>a. Terreinen en gebouwen</i>	0	0	0	0	0	0
<i>b. Wegen en andere infrastructuur</i>	0	0	0	0	0	0
<i>c. Roerende goederen</i>	0	0	0	0	0	0
<i>d. Leasing en soortgelijke rechten</i>	0	0	0	0	0	0
<i>e. Erfgoed</i>	0	0	0	0	0	0
2. Andere materiële vaste activa	0	0	0	0	0	0
<i>a. Onroerende goederen</i>	0	0	0	0	0	0
<i>b. Roerende goederen</i>	0	0	0	0	0	0
C. Verkoop van immateriële vaste activa	0	0	0	0	0	0
D. Investeringssubsidies en -schenkingen	0	0	0	0	0	0



Schema T3: Investeringsproject: IP AP SD 05: IP AP SD 05: Inzetten op activering (Actieplan: AP SD 05)

	Reeds gerealiseerd		Nog te realiseren			Totaal
	vóór MJP	in MJP	vóór MJP	in MJP	na MJP	
I. UITGAVEN						
A. Investerings in financiële vaste activa	0	0	0	0	0	0
1. Extern verzelfstandigde agentschappen	0	0	0	0	0	0
2. Intergemeentelijke samenwerkingsverbanden en soortgelijke entiteiten	0	0	0	0	0	0
3. OCMW-verenigingen	0	0	0	0	0	0
4. Andere financiële vaste activa	0	0	0	0	0	0
B. Investerings in materiële vaste activa	0	5.836	0	0	0	5.836
1. Gemeenschapsgoederen en bedrijfsmatige materiële vaste activa	0	5.836	0	0	0	5.836
<i>a. Terreinen en gebouwen</i>	0	0	0	0	0	0
<i>b. Wegen en andere infrastructuur</i>	0	0	0	0	0	0
<i>c. Roerende goederen</i>	0	5.836	0	0	0	5.836
<i>d. Leasing en soortgelijke rechten</i>	0	0	0	0	0	0
<i>e. Erfgoed</i>	0	0	0	0	0	0
2. Andere materiële vaste activa	0	0	0	0	0	0
<i>a. Onroerende goederen</i>	0	0	0	0	0	0
<i>b. Roerende goederen</i>	0	0	0	0	0	0
C. Investerings in immateriële vaste activa	0	0	0	0	0	0
D. Toegestane investeringssubsidies	0	0	0	0	0	0
II. ONTVANGSTEN						
A. Verkoop van financiële vaste activa	0	0	0	0	0	0
1. Extern verzelfstandigde agentschappen	0	0	0	0	0	0
2. Intergemeentelijke samenwerkingsverbanden en soortgelijke entiteiten	0	0	0	0	0	0
3. OCMW-verenigingen	0	0	0	0	0	0
4. Andere financiële vaste activa	0	0	0	0	0	0
B. Verkoop van materiële vaste activa	0	0	0	0	0	0
1. Gemeenschapsgoederen en bedrijfsmatige materiële vaste activa	0	0	0	0	0	0
<i>a. Terreinen en gebouwen</i>	0	0	0	0	0	0
<i>b. Wegen en andere infrastructuur</i>	0	0	0	0	0	0
<i>c. Roerende goederen</i>	0	0	0	0	0	0
<i>d. Leasing en soortgelijke rechten</i>	0	0	0	0	0	0
<i>e. Erfgoed</i>	0	0	0	0	0	0
2. Andere materiële vaste activa	0	0	0	0	0	0
<i>a. Onroerende goederen</i>	0	0	0	0	0	0
<i>b. Roerende goederen</i>	0	0	0	0	0	0
C. Verkoop van immateriële vaste activa	0	0	0	0	0	0
D. Investeringssubsidies en -schenkingen	0	0	0	0	0	0



Schema T3: Investeringsproject: IP MOBILITEIT: IP MOBILITEIT (Actieplan: AP ECO 04)

	Reeds gerealiseerd		Nog te realiseren			Totaal
	vóór MJP	in MJP	vóór MJP	in MJP	na MJP	
I. UITGAVEN						
A. Investerings in financiële vaste activa	0	0	0	0	0	0
1. Extern verzelfstandigde agentschappen	0	0	0	0	0	0
2. Intergemeentelijke samenwerkingsverbanden en soortgelijke entiteiten	0	0	0	0	0	0
3. OCMW-verenigingen	0	0	0	0	0	0
4. Andere financiële vaste activa	0	0	0	0	0	0
B. Investerings in materiële vaste activa	0	17.860	0	18.000	0	35.860
1. Gemeenschapsgoederen en bedrijfsmatige materiële vaste activa	0	17.860	0	18.000	0	35.860
<i>a. Terreinen en gebouwen</i>	0	0	0	0	0	0
<i>b. Wegen en andere infrastructuur</i>	0	17.860	0	18.000	0	35.860
<i>c. Roerende goederen</i>	0	0	0	0	0	0
<i>d. Leasing en soortgelijke rechten</i>	0	0	0	0	0	0
<i>e. Erfgoed</i>	0	0	0	0	0	0
2. Andere materiële vaste activa	0	0	0	0	0	0
<i>a. Onroerende goederen</i>	0	0	0	0	0	0
<i>b. Roerende goederen</i>	0	0	0	0	0	0
C. Investerings in immateriële vaste activa	0	18.622	0	20.167	0	38.789
D. Toegestane investeringssubsidies	0	0	0	0	0	0
II. ONTVANGSTEN						
A. Verkoop van financiële vaste activa	0	0	0	0	0	0
1. Extern verzelfstandigde agentschappen	0	0	0	0	0	0
2. Intergemeentelijke samenwerkingsverbanden en soortgelijke entiteiten	0	0	0	0	0	0
3. OCMW-verenigingen	0	0	0	0	0	0
4. Andere financiële vaste activa	0	0	0	0	0	0
B. Verkoop van materiële vaste activa	0	0	0	0	0	0
1. Gemeenschapsgoederen en bedrijfsmatige materiële vaste activa	0	0	0	0	0	0
<i>a. Terreinen en gebouwen</i>	0	0	0	0	0	0
<i>b. Wegen en andere infrastructuur</i>	0	0	0	0	0	0
<i>c. Roerende goederen</i>	0	0	0	0	0	0
<i>d. Leasing en soortgelijke rechten</i>	0	0	0	0	0	0
<i>e. Erfgoed</i>	0	0	0	0	0	0
2. Andere materiële vaste activa	0	0	0	0	0	0
<i>a. Onroerende goederen</i>	0	0	0	0	0	0
<i>b. Roerende goederen</i>	0	0	0	0	0	0
C. Verkoop van immateriële vaste activa	0	0	0	0	0	0
D. Investeringsubsidies en -schenkingen	0	0	0	0	0	0



Schema T3: Investeringsproject: IP AP EVINFR 01: IP AP EVINFR 01: Veilige infrastructuur (Actieplan: AP EVINFR 01)

	Reeds gerealiseerd		Nog te realiseren			Totaal
	vóór MJP	in MJP	vóór MJP	in MJP	na MJP	
I. UITGAVEN						
A. Investerings in financiële vaste activa	0	0	0	0	0	0
1. Extern verzelfstandigde agentschappen	0	0	0	0	0	0
2. Intergemeentelijke samenwerkingsverbanden en soortgelijke entiteiten	0	0	0	0	0	0
3. OCMW-verenigingen	0	0	0	0	0	0
4. Andere financiële vaste activa	0	0	0	0	0	0
B. Investerings in materiële vaste activa	0	55.338	0	0	0	55.338
1. Gemeenschapsgoederen en bedrijfsmatige materiële vaste activa	0	55.338	0	0	0	55.338
<i>a. Terreinen en gebouwen</i>	0	55.338	0	0	0	55.338
<i>b. Wegen en andere infrastructuur</i>	0	0	0	0	0	0
<i>c. Roerende goederen</i>	0	0	0	0	0	0
<i>d. Leasing en soortgelijke rechten</i>	0	0	0	0	0	0
<i>e. Erfgoed</i>	0	0	0	0	0	0
2. Andere materiële vaste activa	0	0	0	0	0	0
<i>a. Onroerende goederen</i>	0	0	0	0	0	0
<i>b. Roerende goederen</i>	0	0	0	0	0	0
C. Investerings in immateriële vaste activa	0	0	0	0	0	0
D. Toegestane investeringssubsidies	0	0	0	0	0	0
II. ONTVANGSTEN						
A. Verkoop van financiële vaste activa	0	0	0	0	0	0
1. Extern verzelfstandigde agentschappen	0	0	0	0	0	0
2. Intergemeentelijke samenwerkingsverbanden en soortgelijke entiteiten	0	0	0	0	0	0
3. OCMW-verenigingen	0	0	0	0	0	0
4. Andere financiële vaste activa	0	0	0	0	0	0
B. Verkoop van materiële vaste activa	0	0	0	0	0	0
1. Gemeenschapsgoederen en bedrijfsmatige materiële vaste activa	0	0	0	0	0	0
<i>a. Terreinen en gebouwen</i>	0	0	0	0	0	0
<i>b. Wegen en andere infrastructuur</i>	0	0	0	0	0	0
<i>c. Roerende goederen</i>	0	0	0	0	0	0
<i>d. Leasing en soortgelijke rechten</i>	0	0	0	0	0	0
<i>e. Erfgoed</i>	0	0	0	0	0	0
2. Andere materiële vaste activa	0	0	0	0	0	0
<i>a. Onroerende goederen</i>	0	0	0	0	0	0
<i>b. Roerende goederen</i>	0	0	0	0	0	0
C. Verkoop van immateriële vaste activa	0	0	0	0	0	0
D. Investeringsubsidies en -schenkingen	0	0	0	0	0	0



Schema T3: Investeringsproject: IP AP MOB 01: AP MOB 01: veilige schoolomgevingen (Actieplan: AP MOB 01)

	Reeds gerealiseerd		Nog te realiseren			Totaal
	vóór MJP	in MJP	vóór MJP	in MJP	na MJP	
I. UITGAVEN						
A. Investerings in financiële vaste activa	0	0	0	0	0	0
1. Extern verzelfstandigde agentschappen	0	0	0	0	0	0
2. Intergemeentelijke samenwerkingsverbanden en soortgelijke entiteiten	0	0	0	0	0	0
3. OCMW-verenigingen	0	0	0	0	0	0
4. Andere financiële vaste activa	0	0	0	0	0	0
B. Investerings in materiële vaste activa	0	5.128	0	0	0	5.128
1. Gemeenschapsgoederen en bedrijfsmatige materiële vaste activa	0	5.128	0	0	0	5.128
<i>a. Terreinen en gebouwen</i>	0	0	0	0	0	0
<i>b. Wegen en andere infrastructuur</i>	0	5.128	0	0	0	5.128
<i>c. Roerende goederen</i>	0	0	0	0	0	0
<i>d. Leasing en soortgelijke rechten</i>	0	0	0	0	0	0
<i>e. Erfgoed</i>	0	0	0	0	0	0
2. Andere materiële vaste activa	0	0	0	0	0	0
<i>a. Onroerende goederen</i>	0	0	0	0	0	0
<i>b. Roerende goederen</i>	0	0	0	0	0	0
C. Investerings in immateriële vaste activa	0	19.442	0	0	0	19.442
D. Toegestane investeringssubsidies	0	0	0	0	0	0
II. ONTVANGSTEN						
A. Verkoop van financiële vaste activa	0	0	0	0	0	0
1. Extern verzelfstandigde agentschappen	0	0	0	0	0	0
2. Intergemeentelijke samenwerkingsverbanden en soortgelijke entiteiten	0	0	0	0	0	0
3. OCMW-verenigingen	0	0	0	0	0	0
4. Andere financiële vaste activa	0	0	0	0	0	0
B. Verkoop van materiële vaste activa	0	0	0	0	0	0
1. Gemeenschapsgoederen en bedrijfsmatige materiële vaste activa	0	0	0	0	0	0
<i>a. Terreinen en gebouwen</i>	0	0	0	0	0	0
<i>b. Wegen en andere infrastructuur</i>	0	0	0	0	0	0
<i>c. Roerende goederen</i>	0	0	0	0	0	0
<i>d. Leasing en soortgelijke rechten</i>	0	0	0	0	0	0
<i>e. Erfgoed</i>	0	0	0	0	0	0
2. Andere materiële vaste activa	0	0	0	0	0	0
<i>a. Onroerende goederen</i>	0	0	0	0	0	0
<i>b. Roerende goederen</i>	0	0	0	0	0	0
C. Verkoop van immateriële vaste activa	0	0	0	0	0	0
D. Investeringsubsidies en -schenkingen	0	9.981	0	0	0	9.981



Schema T3: Investeringsproject: IP AP MOB 02: AP MOB 02: Toegankelijk stadscentrum (Actieplan: AP MOB 02)

	Reeds gerealiseerd		Nog te realiseren			Totaal
	vóór MJP	in MJP	vóór MJP	in MJP	na MJP	
I. UITGAVEN						
A. Investerings in financiële vaste activa	0	0	0	0	0	0
1. Extern verzelfstandigde agentschappen	0	0	0	0	0	0
2. Intergemeentelijke samenwerkingsverbanden en soortgelijke entiteiten	0	0	0	0	0	0
3. OCMW-verenigingen	0	0	0	0	0	0
4. Andere financiële vaste activa	0	0	0	0	0	0
B. Investerings in materiële vaste activa	0	13.249	0	0	0	13.249
1. Gemeenschapsgoederen en bedrijfsmatige materiële vaste activa	0	13.249	0	0	0	13.249
<i>a. Terreinen en gebouwen</i>	0	0	0	0	0	0
<i>b. Wegen en andere infrastructuur</i>	0	13.249	0	0	0	13.249
<i>c. Roerende goederen</i>	0	0	0	0	0	0
<i>d. Leasing en soortgelijke rechten</i>	0	0	0	0	0	0
<i>e. Erfgoed</i>	0	0	0	0	0	0
2. Andere materiële vaste activa	0	0	0	0	0	0
<i>a. Onroerende goederen</i>	0	0	0	0	0	0
<i>b. Roerende goederen</i>	0	0	0	0	0	0
C. Investerings in immateriële vaste activa	0	0	0	0	0	0
D. Toegestane investeringssubsidies	0	0	0	0	0	0
II. ONTVANGSTEN						
A. Verkoop van financiële vaste activa	0	0	0	0	0	0
1. Extern verzelfstandigde agentschappen	0	0	0	0	0	0
2. Intergemeentelijke samenwerkingsverbanden en soortgelijke entiteiten	0	0	0	0	0	0
3. OCMW-verenigingen	0	0	0	0	0	0
4. Andere financiële vaste activa	0	0	0	0	0	0
B. Verkoop van materiële vaste activa	0	0	0	0	0	0
1. Gemeenschapsgoederen en bedrijfsmatige materiële vaste activa	0	0	0	0	0	0
<i>a. Terreinen en gebouwen</i>	0	0	0	0	0	0
<i>b. Wegen en andere infrastructuur</i>	0	0	0	0	0	0
<i>c. Roerende goederen</i>	0	0	0	0	0	0
<i>d. Leasing en soortgelijke rechten</i>	0	0	0	0	0	0
<i>e. Erfgoed</i>	0	0	0	0	0	0
2. Andere materiële vaste activa	0	0	0	0	0	0
<i>a. Onroerende goederen</i>	0	0	0	0	0	0
<i>b. Roerende goederen</i>	0	0	0	0	0	0
C. Verkoop van immateriële vaste activa	0	0	0	0	0	0
D. Investeringssubsidies en -schenkingen	0	0	0	0	0	0



Schema T3: Investeringsproject: IP AP MOB 03: AP MOB 03: veilige (trage) verbindingen (Actieplan: AP MOB 03)

	Reeds gerealiseerd		Nog te realiseren			Totaal
	vóór MJP	in MJP	vóór MJP	in MJP	na MJP	
I. UITGAVEN						
A. Investerings in financiële vaste activa	0	0	0	0	0	0
1. Extern verzelfstandigde agentschappen	0	0	0	0	0	0
2. Intergemeentelijke samenwerkingsverbanden en soortgelijke entiteiten	0	0	0	0	0	0
3. OCMW-verenigingen	0	0	0	0	0	0
4. Andere financiële vaste activa	0	0	0	0	0	0
B. Investerings in materiële vaste activa	0	71.747	0	0	0	71.747
1. Gemeenschapsgoederen en bedrijfsmatige materiële vaste activa	0	71.747	0	0	0	71.747
<i>a. Terreinen en gebouwen</i>	0	0	0	0	0	0
<i>b. Wegen en andere infrastructuur</i>	0	71.747	0	0	0	71.747
<i>c. Roerende goederen</i>	0	0	0	0	0	0
<i>d. Leasing en soortgelijke rechten</i>	0	0	0	0	0	0
<i>e. Erfgoed</i>	0	0	0	0	0	0
2. Andere materiële vaste activa	0	0	0	0	0	0
<i>a. Onroerende goederen</i>	0	0	0	0	0	0
<i>b. Roerende goederen</i>	0	0	0	0	0	0
C. Investerings in immateriële vaste activa	0	24.415	0	0	0	24.415
D. Toegestane investeringssubsidies	0	0	0	0	0	0
II. ONTVANGSTEN						
A. Verkoop van financiële vaste activa	0	0	0	0	0	0
1. Extern verzelfstandigde agentschappen	0	0	0	0	0	0
2. Intergemeentelijke samenwerkingsverbanden en soortgelijke entiteiten	0	0	0	0	0	0
3. OCMW-verenigingen	0	0	0	0	0	0
4. Andere financiële vaste activa	0	0	0	0	0	0
B. Verkoop van materiële vaste activa	0	0	0	0	0	0
1. Gemeenschapsgoederen en bedrijfsmatige materiële vaste activa	0	0	0	0	0	0
<i>a. Terreinen en gebouwen</i>	0	0	0	0	0	0
<i>b. Wegen en andere infrastructuur</i>	0	0	0	0	0	0
<i>c. Roerende goederen</i>	0	0	0	0	0	0
<i>d. Leasing en soortgelijke rechten</i>	0	0	0	0	0	0
<i>e. Erfgoed</i>	0	0	0	0	0	0
2. Andere materiële vaste activa	0	0	0	0	0	0
<i>a. Onroerende goederen</i>	0	0	0	0	0	0
<i>b. Roerende goederen</i>	0	0	0	0	0	0
C. Verkoop van immateriële vaste activa	0	0	0	0	0	0
D. Investeringsubsidies en -schenkingen	0	0	0	0	0	0



Schema T3: Investeringsproject: IP AP MOB 04: AP MOB 04: Basisbereikbaarheid garanderen (Actieplan: AP MOB 04)

	Reeds gerealiseerd		Nog te realiseren			Totaal
	vóór MJP	in MJP	vóór MJP	in MJP	na MJP	
I. UITGAVEN						
A. Investerings in financiële vaste activa	0	0	0	0	0	0
1. Extern verzelfstandigde agentschappen	0	0	0	0	0	0
2. Intergemeentelijke samenwerkingsverbanden en soortgelijke entiteiten	0	0	0	0	0	0
3. OCMW-verenigingen	0	0	0	0	0	0
4. Andere financiële vaste activa	0	0	0	0	0	0
B. Investerings in materiële vaste activa	0	1.762.196	0	0	0	1.762.196
1. Gemeenschapsgoederen en bedrijfsmatige materiële vaste activa	0	1.762.196	0	0	0	1.762.196
<i>a. Terreinen en gebouwen</i>	0	0	0	0	0	0
<i>b. Wegen en andere infrastructuur</i>	0	1.762.196	0	0	0	1.762.196
<i>c. Roerende goederen</i>	0	0	0	0	0	0
<i>d. Leasing en soortgelijke rechten</i>	0	0	0	0	0	0
<i>e. Erfgoed</i>	0	0	0	0	0	0
2. Andere materiële vaste activa	0	0	0	0	0	0
<i>a. Onroerende goederen</i>	0	0	0	0	0	0
<i>b. Roerende goederen</i>	0	0	0	0	0	0
C. Investerings in immateriële vaste activa	0	562	0	0	0	562
D. Toegestane investeringssubsidies	0	0	0	0	0	0
II. ONTVANGSTEN						
A. Verkoop van financiële vaste activa	0	0	0	0	0	0
1. Extern verzelfstandigde agentschappen	0	0	0	0	0	0
2. Intergemeentelijke samenwerkingsverbanden en soortgelijke entiteiten	0	0	0	0	0	0
3. OCMW-verenigingen	0	0	0	0	0	0
4. Andere financiële vaste activa	0	0	0	0	0	0
B. Verkoop van materiële vaste activa	0	0	0	0	0	0
1. Gemeenschapsgoederen en bedrijfsmatige materiële vaste activa	0	0	0	0	0	0
<i>a. Terreinen en gebouwen</i>	0	0	0	0	0	0
<i>b. Wegen en andere infrastructuur</i>	0	0	0	0	0	0
<i>c. Roerende goederen</i>	0	0	0	0	0	0
<i>d. Leasing en soortgelijke rechten</i>	0	0	0	0	0	0
<i>e. Erfgoed</i>	0	0	0	0	0	0
2. Andere materiële vaste activa	0	0	0	0	0	0
<i>a. Onroerende goederen</i>	0	0	0	0	0	0
<i>b. Roerende goederen</i>	0	0	0	0	0	0
C. Verkoop van immateriële vaste activa	0	0	0	0	0	0
D. Investeringsubsidies en -schenkingen	0	0	0	0	0	0



Schema T3: Investeringsproject: IP AP RO 01: AP RO 01: Ruitmelijke visie stadscentrum (Actieplan: AP RO 01)

	Reeds gerealiseerd		Nog te realiseren			Totaal
	vóór MJP	in MJP	vóór MJP	in MJP	na MJP	
I. UITGAVEN						
A. Investerings in financiële vaste activa	0	0	0	0	0	0
1. Extern verzelfstandigde agentschappen	0	0	0	0	0	0
2. Intergemeentelijke samenwerkingsverbanden en soortgelijke entiteiten	0	0	0	0	0	0
3. OCMW-verenigingen	0	0	0	0	0	0
4. Andere financiële vaste activa	0	0	0	0	0	0
B. Investerings in materiële vaste activa	0	0	0	0	0	0
1. Gemeenschapsgoederen en bedrijfsmatige materiële vaste activa	0	0	0	0	0	0
<i>a. Terreinen en gebouwen</i>	0	0	0	0	0	0
<i>b. Wegen en andere infrastructuur</i>	0	0	0	0	0	0
<i>c. Roerende goederen</i>	0	0	0	0	0	0
<i>d. Leasing en soortgelijke rechten</i>	0	0	0	0	0	0
<i>e. Erfgoed</i>	0	0	0	0	0	0
2. Andere materiële vaste activa	0	0	0	0	0	0
<i>a. Onroerende goederen</i>	0	0	0	0	0	0
<i>b. Roerende goederen</i>	0	0	0	0	0	0
C. Investerings in immateriële vaste activa	0	19.965	0	0	0	19.965
D. Toegestane investeringssubsidies	0	0	0	0	0	0
II. ONTVANGSTEN						
A. Verkoop van financiële vaste activa	0	0	0	0	0	0
1. Extern verzelfstandigde agentschappen	0	0	0	0	0	0
2. Intergemeentelijke samenwerkingsverbanden en soortgelijke entiteiten	0	0	0	0	0	0
3. OCMW-verenigingen	0	0	0	0	0	0
4. Andere financiële vaste activa	0	0	0	0	0	0
B. Verkoop van materiële vaste activa	0	0	0	0	0	0
1. Gemeenschapsgoederen en bedrijfsmatige materiële vaste activa	0	0	0	0	0	0
<i>a. Terreinen en gebouwen</i>	0	0	0	0	0	0
<i>b. Wegen en andere infrastructuur</i>	0	0	0	0	0	0
<i>c. Roerende goederen</i>	0	0	0	0	0	0
<i>d. Leasing en soortgelijke rechten</i>	0	0	0	0	0	0
<i>e. Erfgoed</i>	0	0	0	0	0	0
2. Andere materiële vaste activa	0	0	0	0	0	0
<i>a. Onroerende goederen</i>	0	0	0	0	0	0
<i>b. Roerende goederen</i>	0	0	0	0	0	0
C. Verkoop van immateriële vaste activa	0	0	0	0	0	0
D. Investeringsubsidies en -schenkingen	0	0	0	0	0	0



Schema T3: Investeringsproject: IP AP RO 04: AP RO 04: Natuurbeheerplan (Actieplan: AP RO 04)

	Reeds gerealiseerd		Nog te realiseren			Totaal
	vóór MJP	in MJP	vóór MJP	in MJP	na MJP	
I. UITGAVEN						
A. Investerings in financiële vaste activa	0	0	0	0	0	0
1. Extern verzelfstandigde agentschappen	0	0	0	0	0	0
2. Intergemeentelijke samenwerkingsverbanden en soortgelijke entiteiten	0	0	0	0	0	0
3. OCMW-verenigingen	0	0	0	0	0	0
4. Andere financiële vaste activa	0	0	0	0	0	0
B. Investerings in materiële vaste activa	0	0	0	0	0	0
1. Gemeenschapsgoederen en bedrijfsmatige materiële vaste activa	0	0	0	0	0	0
<i>a. Terreinen en gebouwen</i>	0	0	0	0	0	0
<i>b. Wegen en andere infrastructuur</i>	0	0	0	0	0	0
<i>c. Roerende goederen</i>	0	0	0	0	0	0
<i>d. Leasing en soortgelijke rechten</i>	0	0	0	0	0	0
<i>e. Erfgoed</i>	0	0	0	0	0	0
2. Andere materiële vaste activa	0	0	0	0	0	0
<i>a. Onroerende goederen</i>	0	0	0	0	0	0
<i>b. Roerende goederen</i>	0	0	0	0	0	0
C. Investerings in immateriële vaste activa	0	20.472	0	0	0	20.472
D. Toegestane investeringssubsidies	0	0	0	0	0	0
II. ONTVANGSTEN						
A. Verkoop van financiële vaste activa	0	0	0	0	0	0
1. Extern verzelfstandigde agentschappen	0	0	0	0	0	0
2. Intergemeentelijke samenwerkingsverbanden en soortgelijke entiteiten	0	0	0	0	0	0
3. OCMW-verenigingen	0	0	0	0	0	0
4. Andere financiële vaste activa	0	0	0	0	0	0
B. Verkoop van materiële vaste activa	0	0	0	0	0	0
1. Gemeenschapsgoederen en bedrijfsmatige materiële vaste activa	0	0	0	0	0	0
<i>a. Terreinen en gebouwen</i>	0	0	0	0	0	0
<i>b. Wegen en andere infrastructuur</i>	0	0	0	0	0	0
<i>c. Roerende goederen</i>	0	0	0	0	0	0
<i>d. Leasing en soortgelijke rechten</i>	0	0	0	0	0	0
<i>e. Erfgoed</i>	0	0	0	0	0	0
2. Andere materiële vaste activa	0	0	0	0	0	0
<i>a. Onroerende goederen</i>	0	0	0	0	0	0
<i>b. Roerende goederen</i>	0	0	0	0	0	0
C. Verkoop van immateriële vaste activa	0	0	0	0	0	0
D. Investeringsubsidies en -schenkingen	0	0	0	0	0	0



Schema T3: Investeringsproject: IP BEGRAAFPL: IP BEGRAAFPLAATSEN (Actieplan: AP RO 05)

	Reeds gerealiseerd		Nog te realiseren			Totaal
	vóór MJP	in MJP	vóór MJP	in MJP	na MJP	
I. UITGAVEN						
A. Investerings in financiële vaste activa	0	0	0	0	0	0
1. Extern verzelfstandigde agentschappen	0	0	0	0	0	0
2. Intergemeentelijke samenwerkingsverbanden en soortgelijke entiteiten	0	0	0	0	0	0
3. OCMW-verenigingen	0	0	0	0	0	0
4. Andere financiële vaste activa	0	0	0	0	0	0
B. Investerings in materiële vaste activa	0	30.717	0	35.000	0	65.717
1. Gemeenschapsgoederen en bedrijfsmatige materiële vaste activa	0	30.717	0	35.000	0	65.717
<i>a. Terreinen en gebouwen</i>	0	0	0	0	0	0
<i>b. Wegen en andere infrastructuur</i>	0	0	0	0	0	0
<i>c. Roerende goederen</i>	0	30.717	0	35.000	0	65.717
<i>d. Leasing en soortgelijke rechten</i>	0	0	0	0	0	0
<i>e. Erfgoed</i>	0	0	0	0	0	0
2. Andere materiële vaste activa	0	0	0	0	0	0
<i>a. Onroerende goederen</i>	0	0	0	0	0	0
<i>b. Roerende goederen</i>	0	0	0	0	0	0
C. Investerings in immateriële vaste activa	0	0	0	0	0	0
D. Toegestane investeringssubsidies	0	0	0	0	0	0
II. ONTVANGSTEN						
A. Verkoop van financiële vaste activa	0	0	0	0	0	0
1. Extern verzelfstandigde agentschappen	0	0	0	0	0	0
2. Intergemeentelijke samenwerkingsverbanden en soortgelijke entiteiten	0	0	0	0	0	0
3. OCMW-verenigingen	0	0	0	0	0	0
4. Andere financiële vaste activa	0	0	0	0	0	0
B. Verkoop van materiële vaste activa	0	0	0	0	0	0
1. Gemeenschapsgoederen en bedrijfsmatige materiële vaste activa	0	0	0	0	0	0
<i>a. Terreinen en gebouwen</i>	0	0	0	0	0	0
<i>b. Wegen en andere infrastructuur</i>	0	0	0	0	0	0
<i>c. Roerende goederen</i>	0	0	0	0	0	0
<i>d. Leasing en soortgelijke rechten</i>	0	0	0	0	0	0
<i>e. Erfgoed</i>	0	0	0	0	0	0
2. Andere materiële vaste activa	0	0	0	0	0	0
<i>a. Onroerende goederen</i>	0	0	0	0	0	0
<i>b. Roerende goederen</i>	0	0	0	0	0	0
C. Verkoop van immateriële vaste activa	0	0	0	0	0	0
D. Investeringssubsidies en -schenkingen	0	0	0	0	0	0



Schema T3: Investeringsproject: IP AP RO 05: AP RO 05: Blauwgroen netwerk in de open ruimte (Actieplan: AP RO 05)

	Reeds gerealiseerd		Nog te realiseren			Totaal
	vóór MJP	in MJP	vóór MJP	in MJP	na MJP	
I. UITGAVEN						
A. Investerings in financiële vaste activa	0	0	0	0	0	0
1. Extern verzelfstandigde agentschappen	0	0	0	0	0	0
2. Intergemeentelijke samenwerkingsverbanden en soortgelijke entiteiten	0	0	0	0	0	0
3. OCMW-verenigingen	0	0	0	0	0	0
4. Andere financiële vaste activa	0	0	0	0	0	0
B. Investerings in materiële vaste activa	0	2.110.349	0	0	0	2.110.349
1. Gemeenschapsgoederen en bedrijfsmatige materiële vaste activa	0	2.110.349	0	0	0	2.110.349
<i>a. Terreinen en gebouwen</i>	0	2.108.235	0	0	0	2.108.235
<i>b. Wegen en andere infrastructuur</i>	0	0	0	0	0	0
<i>c. Roerende goederen</i>	0	0	0	0	0	0
<i>d. Leasing en soortgelijke rechten</i>	0	0	0	0	0	0
<i>e. Erfgoed</i>	0	2.114	0	0	0	2.114
2. Andere materiële vaste activa	0	0	0	0	0	0
<i>a. Onroerende goederen</i>	0	0	0	0	0	0
<i>b. Roerende goederen</i>	0	0	0	0	0	0
C. Investerings in immateriële vaste activa	0	726	0	0	0	726
D. Toegestane investeringssubsidies	0	0	0	0	0	0
II. ONTVANGSTEN						
A. Verkoop van financiële vaste activa	0	0	0	0	0	0
1. Extern verzelfstandigde agentschappen	0	0	0	0	0	0
2. Intergemeentelijke samenwerkingsverbanden en soortgelijke entiteiten	0	0	0	0	0	0
3. OCMW-verenigingen	0	0	0	0	0	0
4. Andere financiële vaste activa	0	0	0	0	0	0
B. Verkoop van materiële vaste activa	0	0	0	0	0	0
1. Gemeenschapsgoederen en bedrijfsmatige materiële vaste activa	0	0	0	0	0	0
<i>a. Terreinen en gebouwen</i>	0	0	0	0	0	0
<i>b. Wegen en andere infrastructuur</i>	0	0	0	0	0	0
<i>c. Roerende goederen</i>	0	0	0	0	0	0
<i>d. Leasing en soortgelijke rechten</i>	0	0	0	0	0	0
<i>e. Erfgoed</i>	0	0	0	0	0	0
2. Andere materiële vaste activa	0	0	0	0	0	0
<i>a. Onroerende goederen</i>	0	0	0	0	0	0
<i>b. Roerende goederen</i>	0	0	0	0	0	0
C. Verkoop van immateriële vaste activa	0	0	0	0	0	0
D. Investeringssubsidies en -schenkingen	0	115.000	0	0	0	115.000



Schema T3: Investeringsproject: IP AP RO 06: AP RO 06: Duurzame inrichting openbaar domein (Actieplan: AP RO 06)

	Reeds gerealiseerd		Nog te realiseren			Totaal
	vóór MJP	in MJP	vóór MJP	in MJP	na MJP	
I. UITGAVEN						
A. Investerings in financiële vaste activa	0	0	0	0	0	0
1. Extern verzelfstandigde agentschappen	0	0	0	0	0	0
2. Intergemeentelijke samenwerkingsverbanden en soortgelijke entiteiten	0	0	0	0	0	0
3. OCMW-verenigingen	0	0	0	0	0	0
4. Andere financiële vaste activa	0	0	0	0	0	0
B. Investerings in materiële vaste activa	0	0	0	0	0	0
1. Gemeenschapsgoederen en bedrijfsmatige materiële vaste activa	0	0	0	0	0	0
<i>a. Terreinen en gebouwen</i>	0	0	0	0	0	0
<i>b. Wegen en andere infrastructuur</i>	0	0	0	0	0	0
<i>c. Roerende goederen</i>	0	0	0	0	0	0
<i>d. Leasing en soortgelijke rechten</i>	0	0	0	0	0	0
<i>e. Erfgoed</i>	0	0	0	0	0	0
2. Andere materiële vaste activa	0	0	0	0	0	0
<i>a. Onroerende goederen</i>	0	0	0	0	0	0
<i>b. Roerende goederen</i>	0	0	0	0	0	0
C. Investerings in immateriële vaste activa	0	56.737	0	0	0	56.737
D. Toegestane investeringssubsidies	0	0	0	0	0	0
II. ONTVANGSTEN						
A. Verkoop van financiële vaste activa	0	0	0	0	0	0
1. Extern verzelfstandigde agentschappen	0	0	0	0	0	0
2. Intergemeentelijke samenwerkingsverbanden en soortgelijke entiteiten	0	0	0	0	0	0
3. OCMW-verenigingen	0	0	0	0	0	0
4. Andere financiële vaste activa	0	0	0	0	0	0
B. Verkoop van materiële vaste activa	0	0	0	0	0	0
1. Gemeenschapsgoederen en bedrijfsmatige materiële vaste activa	0	0	0	0	0	0
<i>a. Terreinen en gebouwen</i>	0	0	0	0	0	0
<i>b. Wegen en andere infrastructuur</i>	0	0	0	0	0	0
<i>c. Roerende goederen</i>	0	0	0	0	0	0
<i>d. Leasing en soortgelijke rechten</i>	0	0	0	0	0	0
<i>e. Erfgoed</i>	0	0	0	0	0	0
2. Andere materiële vaste activa	0	0	0	0	0	0
<i>a. Onroerende goederen</i>	0	0	0	0	0	0
<i>b. Roerende goederen</i>	0	0	0	0	0	0
C. Verkoop van immateriële vaste activa	0	0	0	0	0	0
D. Investeringsubsidies en -schenkingen	0	0	0	0	0	0



Schema T3: Investeringsproject: IP AP23 RO 06: AP23 RO 06: Duurzame inrichting openbaar domein (Actieplan: AP23 RO 06)

	Reeds gerealiseerd		Nog te realiseren			Totaal
	vóór MJP	in MJP	vóór MJP	in MJP	na MJP	
I. UITGAVEN						
A. Investerings in financiële vaste activa	0	0	0	0	0	0
1. Extern verzelfstandigde agentschappen	0	0	0	0	0	0
2. Intergemeentelijke samenwerkingsverbanden en soortgelijke entiteiten	0	0	0	0	0	0
3. OCMW-verenigingen	0	0	0	0	0	0
4. Andere financiële vaste activa	0	0	0	0	0	0
B. Investerings in materiële vaste activa	0	0	0	4.200.000	0	4.200.000
1. Gemeenschapsgoederen en bedrijfsmatige materiële vaste activa	0	0	0	4.200.000	0	4.200.000
<i>a. Terreinen en gebouwen</i>	0	0	0	600.000	0	600.000
<i>b. Wegen en andere infrastructuur</i>	0	0	0	3.600.000	0	3.600.000
<i>c. Roerende goederen</i>	0	0	0	0	0	0
<i>d. Leasing en soortgelijke rechten</i>	0	0	0	0	0	0
<i>e. Erfgoed</i>	0	0	0	0	0	0
2. Andere materiële vaste activa	0	0	0	0	0	0
<i>a. Onroerende goederen</i>	0	0	0	0	0	0
<i>b. Roerende goederen</i>	0	0	0	0	0	0
C. Investerings in immateriële vaste activa	0	0	0	225.500	0	225.500
D. Toegestane investeringssubsidies	0	0	0	0	0	0
II. ONTVANGSTEN						
A. Verkoop van financiële vaste activa	0	0	0	0	0	0
1. Extern verzelfstandigde agentschappen	0	0	0	0	0	0
2. Intergemeentelijke samenwerkingsverbanden en soortgelijke entiteiten	0	0	0	0	0	0
3. OCMW-verenigingen	0	0	0	0	0	0
4. Andere financiële vaste activa	0	0	0	0	0	0
B. Verkoop van materiële vaste activa	0	0	0	0	0	0
1. Gemeenschapsgoederen en bedrijfsmatige materiële vaste activa	0	0	0	0	0	0
<i>a. Terreinen en gebouwen</i>	0	0	0	0	0	0
<i>b. Wegen en andere infrastructuur</i>	0	0	0	0	0	0
<i>c. Roerende goederen</i>	0	0	0	0	0	0
<i>d. Leasing en soortgelijke rechten</i>	0	0	0	0	0	0
<i>e. Erfgoed</i>	0	0	0	0	0	0
2. Andere materiële vaste activa	0	0	0	0	0	0
<i>a. Onroerende goederen</i>	0	0	0	0	0	0
<i>b. Roerende goederen</i>	0	0	0	0	0	0
C. Verkoop van immateriële vaste activa	0	0	0	0	0	0
D. Investeringssubsidies en -schenkingen	0	300.000	0	300.000	0	600.000



Schema T3: Investeringsproject: IP MILIEU: IP MILIEU (Actieplan: AP DUU 03)

	Reeds gerealiseerd		Nog te realiseren			Totaal
	vóór MJP	in MJP	vóór MJP	in MJP	na MJP	
I. UITGAVEN						
A. Investerings in financiële vaste activa	0	0	0	0	0	0
1. Extern verzelfstandigde agentschappen	0	0	0	0	0	0
2. Intergemeentelijke samenwerkingsverbanden en soortgelijke entiteiten	0	0	0	0	0	0
3. OCMW-verenigingen	0	0	0	0	0	0
4. Andere financiële vaste activa	0	0	0	0	0	0
B. Investerings in materiële vaste activa	0	0	0	30.000	0	30.000
1. Gemeenschapsgoederen en bedrijfsmatige materiële vaste activa	0	0	0	30.000	0	30.000
<i>a. Terreinen en gebouwen</i>	0	0	0	0	0	0
<i>b. Wegen en andere infrastructuur</i>	0	0	0	0	0	0
<i>c. Roerende goederen</i>	0	0	0	0	0	0
<i>d. Leasing en soortgelijke rechten</i>	0	0	0	30.000	0	30.000
<i>e. Erfgoed</i>	0	0	0	0	0	0
2. Andere materiële vaste activa	0	0	0	0	0	0
<i>a. Onroerende goederen</i>	0	0	0	0	0	0
<i>b. Roerende goederen</i>	0	0	0	0	0	0
C. Investerings in immateriële vaste activa	0	0	0	0	0	0
D. Toegestane investeringssubsidies	0	0	0	0	0	0
II. ONTVANGSTEN						
A. Verkoop van financiële vaste activa	0	0	0	0	0	0
1. Extern verzelfstandigde agentschappen	0	0	0	0	0	0
2. Intergemeentelijke samenwerkingsverbanden en soortgelijke entiteiten	0	0	0	0	0	0
3. OCMW-verenigingen	0	0	0	0	0	0
4. Andere financiële vaste activa	0	0	0	0	0	0
B. Verkoop van materiële vaste activa	0	0	0	0	0	0
1. Gemeenschapsgoederen en bedrijfsmatige materiële vaste activa	0	0	0	0	0	0
<i>a. Terreinen en gebouwen</i>	0	0	0	0	0	0
<i>b. Wegen en andere infrastructuur</i>	0	0	0	0	0	0
<i>c. Roerende goederen</i>	0	0	0	0	0	0
<i>d. Leasing en soortgelijke rechten</i>	0	0	0	0	0	0
<i>e. Erfgoed</i>	0	0	0	0	0	0
2. Andere materiële vaste activa	0	0	0	0	0	0
<i>a. Onroerende goederen</i>	0	0	0	0	0	0
<i>b. Roerende goederen</i>	0	0	0	0	0	0
C. Verkoop van immateriële vaste activa	0	0	0	0	0	0
D. Investeringssubsidies en -schenkingen	0	0	0	0	0	0



Schema T3: Investeringsproject: IP OVERIGPATRIM: IP OVERIGPATRIM: Overig Patrimonium (Actieplan: AP DUU 10)

	Reeds gerealiseerd		Nog te realiseren			Totaal
	vóór MJP	in MJP	vóór MJP	in MJP	na MJP	
I. UITGAVEN						
A. Investeringsen in financiële vaste activa	0	0	0	0	0	0
1. Extern verzelfstandigde agentschappen	0	0	0	0	0	0
2. Intergemeentelijke samenwerkingsverbanden en soortgelijke entiteiten	0	0	0	0	0	0
3. OCMW-verenigingen	0	0	0	0	0	0
4. Andere financiële vaste activa	0	0	0	0	0	0
B. Investeringsen in materiële vaste activa	0	53.165	0	1.120.000	0	1.173.165
1. Gemeenschapsgoederen en bedrijfsmatige materiële vaste activa	0	53.165	0	1.120.000	0	1.173.165
<i>a. Terreinen en gebouwen</i>	0	37.180	0	620.000	0	657.180
<i>b. Wegen en andere infrastructuur</i>	0	0	0	0	0	0
<i>c. Roerende goederen</i>	0	496	0	0	0	496
<i>d. Leasing en soortgelijke rechten</i>	0	0	0	0	0	0
<i>e. Erfgoed</i>	0	15.489	0	500.000	0	515.489
2. Andere materiële vaste activa	0	0	0	0	0	0
<i>a. Onroerende goederen</i>	0	0	0	0	0	0
<i>b. Roerende goederen</i>	0	0	0	0	0	0
C. Investeringsen in immateriële vaste activa	0	0	0	223.917	0	223.917
D. Toegestane investeringssubsidies	0	143.918	0	150.000	0	293.918
II. ONTVANGSTEN						
A. Verkoop van financiële vaste activa	0	0	0	0	0	0
1. Extern verzelfstandigde agentschappen	0	0	0	0	0	0
2. Intergemeentelijke samenwerkingsverbanden en soortgelijke entiteiten	0	0	0	0	0	0
3. OCMW-verenigingen	0	0	0	0	0	0
4. Andere financiële vaste activa	0	0	0	0	0	0
B. Verkoop van materiële vaste activa	0	946.592	0	3.595.000	0	4.541.592
1. Gemeenschapsgoederen en bedrijfsmatige materiële vaste activa	0	190	0	2.505.000	0	2.505.190
<i>a. Terreinen en gebouwen</i>	0	0	0	2.505.000	0	2.505.000
<i>b. Wegen en andere infrastructuur</i>	0	0	0	0	0	0
<i>c. Roerende goederen</i>	0	190	0	0	0	190
<i>d. Leasing en soortgelijke rechten</i>	0	0	0	0	0	0
<i>e. Erfgoed</i>	0	0	0	0	0	0
2. Andere materiële vaste activa	0	946.402	0	1.090.000	0	2.036.402
<i>a. Onroerende goederen</i>	0	946.402	0	1.090.000	0	2.036.402
<i>b. Roerende goederen</i>	0	0	0	0	0	0
C. Verkoop van immateriële vaste activa	0	0	0	0	0	0
D. Investeringsubsidies en -schenkingen	0	0	0	0	0	0



Schema T3: Investeringsproject: IP AP DUU 10: AP DUU 10: Hernieuwbare energie (Actieplan: AP DUU 10)

	Reeds gerealiseerd		Nog te realiseren			Totaal
	vóór MJP	in MJP	vóór MJP	in MJP	na MJP	
I. UITGAVEN						
A. Investeringsen in financiële vaste activa	0	0	0	0	0	0
1. Extern verzelfstandigde agentschappen	0	0	0	0	0	0
2. Intergemeentelijke samenwerkingsverbanden en soortgelijke entiteiten	0	0	0	0	0	0
3. OCMW-verenigingen	0	0	0	0	0	0
4. Andere financiële vaste activa	0	0	0	0	0	0
B. Investeringsen in materiële vaste activa	0	0	0	0	0	0
1. Gemeenschapsgoederen en bedrijfsmatige materiële vaste activa	0	0	0	0	0	0
<i>a. Terreinen en gebouwen</i>	0	0	0	0	0	0
<i>b. Wegen en andere infrastructuur</i>	0	0	0	0	0	0
<i>c. Roerende goederen</i>	0	0	0	0	0	0
<i>d. Leasing en soortgelijke rechten</i>	0	0	0	0	0	0
<i>e. Erfgoed</i>	0	0	0	0	0	0
2. Andere materiële vaste activa	0	0	0	0	0	0
<i>a. Onroerende goederen</i>	0	0	0	0	0	0
<i>b. Roerende goederen</i>	0	0	0	0	0	0
C. Investeringsen in immateriële vaste activa	0	65.116	0	0	0	65.116
D. Toegestane investeringssubsidies	0	0	0	0	0	0
II. ONTVANGSTEN						
A. Verkoop van financiële vaste activa	0	0	0	0	0	0
1. Extern verzelfstandigde agentschappen	0	0	0	0	0	0
2. Intergemeentelijke samenwerkingsverbanden en soortgelijke entiteiten	0	0	0	0	0	0
3. OCMW-verenigingen	0	0	0	0	0	0
4. Andere financiële vaste activa	0	0	0	0	0	0
B. Verkoop van materiële vaste activa	0	0	0	0	0	0
1. Gemeenschapsgoederen en bedrijfsmatige materiële vaste activa	0	0	0	0	0	0
<i>a. Terreinen en gebouwen</i>	0	0	0	0	0	0
<i>b. Wegen en andere infrastructuur</i>	0	0	0	0	0	0
<i>c. Roerende goederen</i>	0	0	0	0	0	0
<i>d. Leasing en soortgelijke rechten</i>	0	0	0	0	0	0
<i>e. Erfgoed</i>	0	0	0	0	0	0
2. Andere materiële vaste activa	0	0	0	0	0	0
<i>a. Onroerende goederen</i>	0	0	0	0	0	0
<i>b. Roerende goederen</i>	0	0	0	0	0	0
C. Verkoop van immateriële vaste activa	0	0	0	0	0	0
D. Investeringsubsidies en -schenkingen	0	0	0	0	0	0



Schema T3: Investeringsproject: IP TECHNDIENST: IP TECHNDIENST (Actieplan: AP DUU 07)

	Reeds gerealiseerd		Nog te realiseren			Totaal
	vóór MJP	in MJP	vóór MJP	in MJP	na MJP	
I. UITGAVEN						
A. Investeringsen in financiële vaste activa	0	-2.295	0	0	0	-2.295
1. Extern verzelfstandigde agentschappen	0	0	0	0	0	0
2. Intergemeentelijke samenwerkingsverbanden en soortgelijke entiteiten	0	0	0	0	0	0
3. OCMW-verenigingen	0	0	0	0	0	0
4. Andere financiële vaste activa	0	-2.295	0	0	0	-2.295
B. Investeringsen in materiële vaste activa	0	113.397	0	200.000	0	313.397
1. Gemeenschapsgoederen en bedrijfsmatige materiële vaste activa	0	113.397	0	200.000	0	313.397
<i>a. Terreinen en gebouwen</i>	0	65.272	0	0	0	65.272
<i>b. Wegen en andere infrastructuur</i>	0	0	0	0	0	0
<i>c. Roerende goederen</i>	0	48.125	0	200.000	0	248.125
<i>d. Leasing en soortgelijke rechten</i>	0	0	0	0	0	0
<i>e. Erfgoed</i>	0	0	0	0	0	0
2. Andere materiële vaste activa	0	0	0	0	0	0
<i>a. Onroerende goederen</i>	0	0	0	0	0	0
<i>b. Roerende goederen</i>	0	0	0	0	0	0
C. Investeringsen in immateriële vaste activa	0	0	0	0	0	0
D. Toegestane investeringssubsidies	0	0	0	0	0	0
II. ONTVANGSTEN						
A. Verkoop van financiële vaste activa	0	0	0	0	0	0
1. Extern verzelfstandigde agentschappen	0	0	0	0	0	0
2. Intergemeentelijke samenwerkingsverbanden en soortgelijke entiteiten	0	0	0	0	0	0
3. OCMW-verenigingen	0	0	0	0	0	0
4. Andere financiële vaste activa	0	0	0	0	0	0
B. Verkoop van materiële vaste activa	0	0	0	0	0	0
1. Gemeenschapsgoederen en bedrijfsmatige materiële vaste activa	0	0	0	0	0	0
<i>a. Terreinen en gebouwen</i>	0	0	0	0	0	0
<i>b. Wegen en andere infrastructuur</i>	0	0	0	0	0	0
<i>c. Roerende goederen</i>	0	0	0	0	0	0
<i>d. Leasing en soortgelijke rechten</i>	0	0	0	0	0	0
<i>e. Erfgoed</i>	0	0	0	0	0	0
2. Andere materiële vaste activa	0	0	0	0	0	0
<i>a. Onroerende goederen</i>	0	0	0	0	0	0
<i>b. Roerende goederen</i>	0	0	0	0	0	0
C. Verkoop van immateriële vaste activa	0	0	0	0	0	0
D. Investeringsubsidies en -schenkingen	0	0	0	0	0	0



Schema T3: Investeringsproject: IP AP DUU 07: AP DUU 07: Isoleren gebouwen LBG (Actieplan: AP DUU 07)

	Reeds gerealiseerd		Nog te realiseren			Totaal
	vóór MJP	in MJP	vóór MJP	in MJP	na MJP	
I. UITGAVEN						
A. Investerings in financiële vaste activa	0	0	0	0	0	0
1. Extern verzelfstandigde agentschappen	0	0	0	0	0	0
2. Intergemeentelijke samenwerkingsverbanden en soortgelijke entiteiten	0	0	0	0	0	0
3. OCMW-verenigingen	0	0	0	0	0	0
4. Andere financiële vaste activa	0	0	0	0	0	0
B. Investerings in materiële vaste activa	0	244.914	0	0	0	244.914
1. Gemeenschapsgoederen en bedrijfsmatige materiële vaste activa	0	244.914	0	0	0	244.914
<i>a. Terreinen en gebouwen</i>	0	0	0	0	0	0
<i>b. Wegen en andere infrastructuur</i>	0	0	0	0	0	0
<i>c. Roerende goederen</i>	0	0	0	0	0	0
<i>d. Leasing en soortgelijke rechten</i>	0	0	0	0	0	0
<i>e. Erfgoed</i>	0	244.914	0	0	0	244.914
2. Andere materiële vaste activa	0	0	0	0	0	0
<i>a. Onroerende goederen</i>	0	0	0	0	0	0
<i>b. Roerende goederen</i>	0	0	0	0	0	0
C. Investerings in immateriële vaste activa	0	0	0	0	0	0
D. Toegestane investeringssubsidies	0	0	0	0	0	0
II. ONTVANGSTEN						
A. Verkoop van financiële vaste activa	0	0	0	0	0	0
1. Extern verzelfstandigde agentschappen	0	0	0	0	0	0
2. Intergemeentelijke samenwerkingsverbanden en soortgelijke entiteiten	0	0	0	0	0	0
3. OCMW-verenigingen	0	0	0	0	0	0
4. Andere financiële vaste activa	0	0	0	0	0	0
B. Verkoop van materiële vaste activa	0	0	0	0	0	0
1. Gemeenschapsgoederen en bedrijfsmatige materiële vaste activa	0	0	0	0	0	0
<i>a. Terreinen en gebouwen</i>	0	0	0	0	0	0
<i>b. Wegen en andere infrastructuur</i>	0	0	0	0	0	0
<i>c. Roerende goederen</i>	0	0	0	0	0	0
<i>d. Leasing en soortgelijke rechten</i>	0	0	0	0	0	0
<i>e. Erfgoed</i>	0	0	0	0	0	0
2. Andere materiële vaste activa	0	0	0	0	0	0
<i>a. Onroerende goederen</i>	0	0	0	0	0	0
<i>b. Roerende goederen</i>	0	0	0	0	0	0
C. Verkoop van immateriële vaste activa	0	0	0	0	0	0
D. Investeringsubsidies en -schenkingen	0	117.727	0	0	0	117.727



Schema T3: Investeringsproject: IP AP MOB 07: IP AP MOB 07 (Actieplan: AP MOB 07)

	Reeds gerealiseerd		Nog te realiseren			Totaal
	vóór MJP	in MJP	vóór MJP	in MJP	na MJP	
I. UITGAVEN						
A. Investeringsen in financiële vaste activa	0	0	0	0	0	0
1. Extern verzelfstandigde agentschappen	0	0	0	0	0	0
2. Intergemeentelijke samenwerkingsverbanden en soortgelijke entiteiten	0	0	0	0	0	0
3. OCMW-verenigingen	0	0	0	0	0	0
4. Andere financiële vaste activa	0	0	0	0	0	0
B. Investeringsen in materiële vaste activa	0	27.452	0	0	0	27.452
1. Gemeenschapsgoederen en bedrijfsmatige materiële vaste activa	0	27.452	0	0	0	27.452
<i>a. Terreinen en gebouwen</i>	0	0	0	0	0	0
<i>b. Wegen en andere infrastructuur</i>	0	27.452	0	0	0	27.452
<i>c. Roerende goederen</i>	0	0	0	0	0	0
<i>d. Leasing en soortgelijke rechten</i>	0	0	0	0	0	0
<i>e. Erfgoed</i>	0	0	0	0	0	0
2. Andere materiële vaste activa	0	0	0	0	0	0
<i>a. Onroerende goederen</i>	0	0	0	0	0	0
<i>b. Roerende goederen</i>	0	0	0	0	0	0
C. Investeringsen in immateriële vaste activa	0	0	0	0	0	0
D. Toegestane investeringsubsidies	0	0	0	0	0	0
II. ONTVANGSTEN						
A. Verkoop van financiële vaste activa	0	0	0	0	0	0
1. Extern verzelfstandigde agentschappen	0	0	0	0	0	0
2. Intergemeentelijke samenwerkingsverbanden en soortgelijke entiteiten	0	0	0	0	0	0
3. OCMW-verenigingen	0	0	0	0	0	0
4. Andere financiële vaste activa	0	0	0	0	0	0
B. Verkoop van materiële vaste activa	0	0	0	0	0	0
1. Gemeenschapsgoederen en bedrijfsmatige materiële vaste activa	0	0	0	0	0	0
<i>a. Terreinen en gebouwen</i>	0	0	0	0	0	0
<i>b. Wegen en andere infrastructuur</i>	0	0	0	0	0	0
<i>c. Roerende goederen</i>	0	0	0	0	0	0
<i>d. Leasing en soortgelijke rechten</i>	0	0	0	0	0	0
<i>e. Erfgoed</i>	0	0	0	0	0	0
2. Andere materiële vaste activa	0	0	0	0	0	0
<i>a. Onroerende goederen</i>	0	0	0	0	0	0
<i>b. Roerende goederen</i>	0	0	0	0	0	0
C. Verkoop van immateriële vaste activa	0	0	0	0	0	0
D. Investeringsubsidies en -schenkingen	0	0	0	0	0	0



Schema T3: Investeringsproject: IP LOGISTIEK: IP LOGISTIEK (Actieplan: AP MOB 09)

	Reeds gerealiseerd		Nog te realiseren			Totaal
	vóór MJP	in MJP	vóór MJP	in MJP	na MJP	
I. UITGAVEN						
A. Investerings in financiële vaste activa	0	0	0	0	0	0
1. Extern verzelfstandigde agentschappen	0	0	0	0	0	0
2. Intergemeentelijke samenwerkingsverbanden en soortgelijke entiteiten	0	0	0	0	0	0
3. OCMW-verenigingen	0	0	0	0	0	0
4. Andere financiële vaste activa	0	0	0	0	0	0
B. Investerings in materiële vaste activa	0	13.971	0	22.500	0	36.471
1. Gemeenschapsgoederen en bedrijfsmatige materiële vaste activa	0	13.971	0	22.500	0	36.471
<i>a. Terreinen en gebouwen</i>	0	0	0	0	0	0
<i>b. Wegen en andere infrastructuur</i>	0	0	0	0	0	0
<i>c. Roerende goederen</i>	0	13.971	0	22.500	0	36.471
<i>d. Leasing en soortgelijke rechten</i>	0	0	0	0	0	0
<i>e. Erfgoed</i>	0	0	0	0	0	0
2. Andere materiële vaste activa	0	0	0	0	0	0
<i>a. Onroerende goederen</i>	0	0	0	0	0	0
<i>b. Roerende goederen</i>	0	0	0	0	0	0
C. Investerings in immateriële vaste activa	0	0	0	0	0	0
D. Toegestane investeringssubsidies	0	0	0	0	0	0
II. ONTVANGSTEN						
A. Verkoop van financiële vaste activa	0	0	0	0	0	0
1. Extern verzelfstandigde agentschappen	0	0	0	0	0	0
2. Intergemeentelijke samenwerkingsverbanden en soortgelijke entiteiten	0	0	0	0	0	0
3. OCMW-verenigingen	0	0	0	0	0	0
4. Andere financiële vaste activa	0	0	0	0	0	0
B. Verkoop van materiële vaste activa	0	3.620	0	0	0	3.620
1. Gemeenschapsgoederen en bedrijfsmatige materiële vaste activa	0	3.620	0	0	0	3.620
<i>a. Terreinen en gebouwen</i>	0	0	0	0	0	0
<i>b. Wegen en andere infrastructuur</i>	0	0	0	0	0	0
<i>c. Roerende goederen</i>	0	3.620	0	0	0	3.620
<i>d. Leasing en soortgelijke rechten</i>	0	0	0	0	0	0
<i>e. Erfgoed</i>	0	0	0	0	0	0
2. Andere materiële vaste activa	0	0	0	0	0	0
<i>a. Onroerende goederen</i>	0	0	0	0	0	0
<i>b. Roerende goederen</i>	0	0	0	0	0	0
C. Verkoop van immateriële vaste activa	0	0	0	0	0	0
D. Investeringsubsidies en -schenkingen	0	0	0	0	0	0



Schema T3: Investeringsproject: IP AP MOB 09: AP MOB 09: Zich groener verplaatsen (Actieplan: AP MOB 09)

	Reeds gerealiseerd		Nog te realiseren			Totaal
	vóór MJP	in MJP	vóór MJP	in MJP	na MJP	
I. UITGAVEN						
A. Investeringsen in financiële vaste activa	0	0	0	0	0	0
1. Extern verzelfstandigde agentschappen	0	0	0	0	0	0
2. Intergemeentelijke samenwerkingsverbanden en soortgelijke entiteiten	0	0	0	0	0	0
3. OCMW-verenigingen	0	0	0	0	0	0
4. Andere financiële vaste activa	0	0	0	0	0	0
B. Investeringsen in materiële vaste activa	0	375.502	0	0	0	375.502
1. Gemeenschapsgoederen en bedrijfsmatige materiële vaste activa	0	375.502	0	0	0	375.502
<i>a. Terreinen en gebouwen</i>	0	0	0	0	0	0
<i>b. Wegen en andere infrastructuur</i>	0	0	0	0	0	0
<i>c. Roerende goederen</i>	0	375.502	0	0	0	375.502
<i>d. Leasing en soortgelijke rechten</i>	0	0	0	0	0	0
<i>e. Erfgoed</i>	0	0	0	0	0	0
2. Andere materiële vaste activa	0	0	0	0	0	0
<i>a. Onroerende goederen</i>	0	0	0	0	0	0
<i>b. Roerende goederen</i>	0	0	0	0	0	0
C. Investeringsen in immateriële vaste activa	0	0	0	0	0	0
D. Toegestane investeringssubsidies	0	0	0	0	0	0
II. ONTVANGSTEN						
A. Verkoop van financiële vaste activa	0	0	0	0	0	0
1. Extern verzelfstandigde agentschappen	0	0	0	0	0	0
2. Intergemeentelijke samenwerkingsverbanden en soortgelijke entiteiten	0	0	0	0	0	0
3. OCMW-verenigingen	0	0	0	0	0	0
4. Andere financiële vaste activa	0	0	0	0	0	0
B. Verkoop van materiële vaste activa	0	0	0	0	0	0
1. Gemeenschapsgoederen en bedrijfsmatige materiële vaste activa	0	0	0	0	0	0
<i>a. Terreinen en gebouwen</i>	0	0	0	0	0	0
<i>b. Wegen en andere infrastructuur</i>	0	0	0	0	0	0
<i>c. Roerende goederen</i>	0	0	0	0	0	0
<i>d. Leasing en soortgelijke rechten</i>	0	0	0	0	0	0
<i>e. Erfgoed</i>	0	0	0	0	0	0
2. Andere materiële vaste activa	0	0	0	0	0	0
<i>a. Onroerende goederen</i>	0	0	0	0	0	0
<i>b. Roerende goederen</i>	0	0	0	0	0	0
C. Verkoop van immateriële vaste activa	0	0	0	0	0	0
D. Investeringsubsidies en -schenkingen	0	0	0	0	0	0



Schema T3: Investeringsproject: IP WONEN: IP WONEN (Actieplan: AP WOH 02)

	Reeds gerealiseerd		Nog te realiseren			Totaal
	vóór MJP	in MJP	vóór MJP	in MJP	na MJP	
I. UITGAVEN						
A. Investerings in financiële vaste activa	0	0	0	0	0	0
1. Extern verzelfstandigde agentschappen	0	0	0	0	0	0
2. Intergemeentelijke samenwerkingsverbanden en soortgelijke entiteiten	0	0	0	0	0	0
3. OCMW-verenigingen	0	0	0	0	0	0
4. Andere financiële vaste activa	0	0	0	0	0	0
B. Investerings in materiële vaste activa	0	0	0	0	0	0
1. Gemeenschapsgoederen en bedrijfsmatige materiële vaste activa	0	0	0	0	0	0
<i>a. Terreinen en gebouwen</i>	0	0	0	0	0	0
<i>b. Wegen en andere infrastructuur</i>	0	0	0	0	0	0
<i>c. Roerende goederen</i>	0	0	0	0	0	0
<i>d. Leasing en soortgelijke rechten</i>	0	0	0	0	0	0
<i>e. Erfgoed</i>	0	0	0	0	0	0
2. Andere materiële vaste activa	0	0	0	0	0	0
<i>a. Onroerende goederen</i>	0	0	0	0	0	0
<i>b. Roerende goederen</i>	0	0	0	0	0	0
C. Investerings in immateriële vaste activa	0	0	0	0	0	0
D. Toegestane investeringssubsidies	0	0	0	0	0	0
II. ONTVANGSTEN						
A. Verkoop van financiële vaste activa	0	0	0	0	0	0
1. Extern verzelfstandigde agentschappen	0	0	0	0	0	0
2. Intergemeentelijke samenwerkingsverbanden en soortgelijke entiteiten	0	0	0	0	0	0
3. OCMW-verenigingen	0	0	0	0	0	0
4. Andere financiële vaste activa	0	0	0	0	0	0
B. Verkoop van materiële vaste activa	0	245.000	0	0	0	245.000
1. Gemeenschapsgoederen en bedrijfsmatige materiële vaste activa	0	245.000	0	0	0	245.000
<i>a. Terreinen en gebouwen</i>	0	245.000	0	0	0	245.000
<i>b. Wegen en andere infrastructuur</i>	0	0	0	0	0	0
<i>c. Roerende goederen</i>	0	0	0	0	0	0
<i>d. Leasing en soortgelijke rechten</i>	0	0	0	0	0	0
<i>e. Erfgoed</i>	0	0	0	0	0	0
2. Andere materiële vaste activa	0	0	0	0	0	0
<i>a. Onroerende goederen</i>	0	0	0	0	0	0
<i>b. Roerende goederen</i>	0	0	0	0	0	0
C. Verkoop van immateriële vaste activa	0	0	0	0	0	0
D. Investeringsubsidies en -schenkingen	0	0	0	0	0	0



Schema T3: Investeringsproject: IP AP WOH 02: AP WOH 02: kwaliteit woningpatrimonium en omgeving (Actieplan: AP WOH 02)

	Reeds gerealiseerd		Nog te realiseren			Totaal
	vóór MJP	in MJP	vóór MJP	in MJP	na MJP	
I. UITGAVEN						
A. Investeringsen in financiële vaste activa	0	0	0	0	0	0
1. Extern verzelfstandigde agentschappen	0	0	0	0	0	0
2. Intergemeentelijke samenwerkingsverbanden en soortgelijke entiteiten	0	0	0	0	0	0
3. OCMW-verenigingen	0	0	0	0	0	0
4. Andere financiële vaste activa	0	0	0	0	0	0
B. Investeringsen in materiële vaste activa	0	1.981	0	0	0	1.981
1. Gemeenschapsgoederen en bedrijfsmatige materiële vaste activa	0	1.981	0	0	0	1.981
<i>a. Terreinen en gebouwen</i>	0	0	0	0	0	0
<i>b. Wegen en andere infrastructuur</i>	0	0	0	0	0	0
<i>c. Roerende goederen</i>	0	1.981	0	0	0	1.981
<i>d. Leasing en soortgelijke rechten</i>	0	0	0	0	0	0
<i>e. Erfgoed</i>	0	0	0	0	0	0
2. Andere materiële vaste activa	0	0	0	0	0	0
<i>a. Onroerende goederen</i>	0	0	0	0	0	0
<i>b. Roerende goederen</i>	0	0	0	0	0	0
C. Investeringsen in immateriële vaste activa	0	0	0	0	0	0
D. Toegestane investeringssubsidies	0	710.014	0	0	0	710.014
II. ONTVANGSTEN						
A. Verkoop van financiële vaste activa	0	0	0	0	0	0
1. Extern verzelfstandigde agentschappen	0	0	0	0	0	0
2. Intergemeentelijke samenwerkingsverbanden en soortgelijke entiteiten	0	0	0	0	0	0
3. OCMW-verenigingen	0	0	0	0	0	0
4. Andere financiële vaste activa	0	0	0	0	0	0
B. Verkoop van materiële vaste activa	0	0	0	0	0	0
1. Gemeenschapsgoederen en bedrijfsmatige materiële vaste activa	0	0	0	0	0	0
<i>a. Terreinen en gebouwen</i>	0	0	0	0	0	0
<i>b. Wegen en andere infrastructuur</i>	0	0	0	0	0	0
<i>c. Roerende goederen</i>	0	0	0	0	0	0
<i>d. Leasing en soortgelijke rechten</i>	0	0	0	0	0	0
<i>e. Erfgoed</i>	0	0	0	0	0	0
2. Andere materiële vaste activa	0	0	0	0	0	0
<i>a. Onroerende goederen</i>	0	0	0	0	0	0
<i>b. Roerende goederen</i>	0	0	0	0	0	0
C. Verkoop van immateriële vaste activa	0	0	0	0	0	0
D. Investeringsubsidies en -schenkingen	0	0	0	0	0	0



INVESTERINGEN UITGAVEN STAD		
I.A Investerings financiële vaste Activa		
I.A.4 Andere financiële vaste activa		
28400000 (Andere aandelen - aanschaffingswaarde)		
	Omschrijving	Waarde
Inventarisgoed 20220018	Zefier	€ 25,00
TOTAAL I.A.4 Andere financiële vaste activa		€ 25,00
Totaal I.A Investerings in financiële vaste activa		€ 25,00
I.B Investerings Materiële vaste Activa		
I.B.1 Gemeenschapsgoederen en bedrijfsmatige materiële vaste activa		
I.B.1.a Terreinen en gebouwen		
2200000 (Terreinen - gemeenschapsgoederen)		
<i>Inventarisgoed 20200008</i>	<i>Herinrichting Abdijpark</i>	€ 690.275,05
<i>Inventarisgoed 20210061</i>	<i>Grondinnemingen Pachtersstraat/Guilleminlaan voor project 22,130 Aqu</i>	€ 62.948,70
<i>Inventarisgoed 20220019</i>	<i>Kunstgras De Plage</i>	€ 15.210,91
<i>Inventarisgoed 20220047</i>	<i>Afsluiting padelterrein/begraafplaats Idegem</i>	€ 13.603,43
<i>Inventarisgoed 20220048</i>	<i>Klimop padelterrein Idegem</i>	€ 1.814,60
2210000 (Gebouwen - gemeenschapsgoederen)		
		€
<i>Inventarisgoed 20200036</i>	<i>Kenniscentrum</i>	4.085.315,84
<i>Inventarisgoed 20210038</i>	<i>Gebouwen - gemeenschapsgoederen (loodsen)</i>	€ 13.046,02
<i>Inventarisgoed 20220049</i>	<i>Gebouwen - gemeenschapsgoederen - Updates voor buiten</i>	€ 5.842,64
<i>Inventarisgoed 20220050</i>	<i>Gebouwen - gemeenschapsgoederen</i>	€ 19.707,15
TOTAAL I.B.1.A TERREINEN EN GEBOUWEN		€ 4.907.764,34
I.B.1.b Wegen en overige infrastructuur		



22400000 (Wegen)		
<i>Inventarisgoed 20180005</i>	<i>Onderhoud</i>	€ 777.685,10
<i>Inventarisgoed 20220073</i>	<i>Molenbroekkouter</i>	€ 28.272,26
22500000 (Andere infrastructuur betreffende de wegen)		
<i>Inventarisgoed 20200049</i>	<i>Herinrichting/onderhoud schoolomgeving</i>	€ 5.128,42
<i>Inventarisgoed 20220052</i>	<i>Bushokje Waarbeke</i>	€ 1.241,71
<i>Inventarisgoed 20220053</i>	<i>Fietsbeugels</i>	€ 11.589,68
22700000 (Riolering en afvalwaterzuivering)		
<i>Inventarisgoed 20200030</i>	<i>Riolering en afvalwaterzuivering - Buizemontstraat</i>	€ 3.364,37
<i>Inventarisgoed 20200048</i>	<i>Riolering en afvalwaterzuivering - Guilleminlaan</i>	€ 332.461,24
<i>Inventarisgoed 20200057</i>	<i>Riolering en afvalwaterzuivering - Wallestraat</i>	€ 15.148,88
<i>Inventarisgoed 20210058</i>	<i>Algemeen onderhoud</i>	€ 40.059,78
<i>Inventarisgoed 20220054</i>	<i>Aanleg DWA riolering Mijnwerkersstraat</i>	€ 1.067,92
		€
TOTAAL I.B.1.2 WEGEN EN OVERIGE INFRASTRUCTUUR		1.216.019,36
I.B.1.c Roerende goederen		
23000000 (Niet-medische installaties, machines en uitrusting - gemeenschapsgoederen)		
<i>Inventarisgoed 20200040</i>	<i>Niet-medische installaties, machines en uitrusting -Div. speelpleinen</i>	€ 59,85
<i>Inventarisgoed 20210062</i>	<i>Niet-medische installaties, machines en uitrusting</i>	€ 18.275,64
<i>Inventarisgoed 20210074</i>	<i>Niet-medische installaties, machines en uitrusting -Div. speelpleinen</i>	€ 15.300,65
<i>Inventarisgoed 20210077</i>	<i>Niet-medische installaties, machines en uitrusting</i>	€ 17.467,57
<i>Inventarisgoed 20220055</i>	<i>Niet-medische installaties, machines en uitrusting</i>	€ 24.795,32
<i>Inventarisgoed 20220069</i>	<i>Niet-medische installaties, machines en uitrusting</i>	€ 71.874,00
<i>Inventarisgoed 20220070</i>	<i>Niet-medische installaties, machines en uitrusting</i>	€ 8.200,17
23100000 (Medische installaties, machines en uitrusting - gemeenschapsgoederen)		



<i>Inventarisgoed 20200053</i>	<i>Medische installaties, machines en uitrusting - gemeenschapsgoederen</i>	€ 1.272,00
23500000 (Niet-medische installaties, machines en uitrusting - bedrijfsmatige)		
<i>Inventarisgoed 20200019</i>	<i>Niet-medische installaties, machines en uitrusting - Lesmaterialen</i>	€ 25.112,00
24000000 (Meubilair - gemeenschapsgoederen)		
<i>Inventarisgoed 20210053</i>	<i>Meubilair - gemeenschapsgoederen</i>	€ 3.106,37
<i>Inventarisgoed 20220064</i>	<i>Meubilair - gemeenschapsgoederen</i>	€ 7.982,98
24100000 (Informaticamaterieel - gemeenschapsgoederen)		
<i>Inventarisgoed 20210025</i>	<i>Informaticamaterieel - gemeenschapsgoederen</i>	€ 82.510,18
<i>Inventarisgoed 20210079</i>	<i>Informaticamaterieel - gemeenschapsgoederen</i>	€ 2.337,09
<i>Inventarisgoed 20220063</i>	<i>Informaticamaterieel - gemeenschapsgoederen</i>	€ 8.523,14
24300000 (Rollend materieel - gemeenschapsgoederen)		
<i>Inventarisgoed 20210023</i>	<i>Rollend materieel - gemeenschapsgoederen</i>	€ 47.943,83
<i>Inventarisgoed 20210041</i>	<i>Rollend materieel - gemeenschapsgoederen</i>	€ 34.446,28
<i>Inventarisgoed 20220061</i>	<i>Rollend materieel - gemeenschapsgoederen</i>	€ 16.252,84
<i>Inventarisgoed 20220062</i>	<i>Rollend materieel - gemeenschapsgoederen</i>	€ 3.593,70
24600000 (Informaticamaterieel - bedrijfsmatige MVA)		
<i>Inventarisgoed 20210015</i>	<i>Informaticamaterieel - bedrijfsmatige MVA</i>	€ 6.229,44
TOTAAL I.B.1.C ROERENDE GOEDEREN		€ 395.283,05
I.B.1.d Vaste activa in leasing of op grond van een soortgelijk recht		
25000000 (Terreinen en gebouwen in leasing of op grond van een soortgelijk recht)		
<i>Inventarisgoed 20200106</i>	<i>Fluvius OV leas-back</i>	€ 195.320,62
TOTAAL I.B.1.D VASTE ACTIVA IN LEASING OF OP GROND VAN EEN SOORTGELIJK RECHT		€ 195.320,62
I.B.1.e Erfgoed		



27100000 (Onroerend erfgoed - gebouwen)		
<i>Inventarisgoed 20200011</i>	<i>Onroerend erfgoed - Kunstacademie</i>	€ 6.263,28
27500000 (Roerend Erfgoed)		
<i>Inventarisgoed 20200037</i>	<i>Restauratie kunstwerken</i>	€ 3.968,80
<i>Inventarisgoed 20220057</i>	<i>Restauratie Schilderijen</i>	€ 10.611,70
TOTAAL I.B.1.E ERFGOED		€ 20.843,78
TOTAAL I.B.1 GEMEENSCHAPSGOEDEREN EN BEDRIJFSMATIGE MAT. VASTE ACTIVA		€ 6.735.231,15
I.C Investerings in immateriële activa		
21100000 (Licenties)		
<i>Inventarisgoed 20180038</i>	<i>Licenties</i>	€ 32.161,03
<i>Inventarisgoed 20210072</i>	<i>Licenties</i>	€ 4.166,78
<i>Inventarisgoed 20220040</i>	<i>Licenties</i>	€ 3.355,47
21400000 (Plannen en studies)		
<i>Inventarisgoed 20200015</i>	<i>Plannen en studies</i>	€ 31.875,98
<i>Inventarisgoed 20200031</i>	<i>Plannen en studies</i>	€ 22.841,27
<i>Inventarisgoed 20210043</i>	<i>Plannen en studies - Mijnwerkersstraat</i>	€ 3.275,59
<i>Inventarisgoed 20220010</i>	<i>Plannen en studies - Stationsomgeving</i>	€ 56.737,23
<i>Inventarisgoed 20220011</i>	<i>Plannen en studies</i>	€ 45.096,62
<i>Inventarisgoed 20220012</i>	<i>Plannen en studies</i>	€ 19.442,32
<i>Inventarisgoed 20220015</i>	<i>Plannen en studies</i>	€ 1.875,00
<i>Inventarisgoed 20220017</i>	<i>Plannen en studies</i>	€ 26.034,76
<i>Inventarisgoed 20220043</i>	<i>Plannen en studies - Herinrichting schoolomgeving</i>	€ 1.288,69
<i>Inventarisgoed 20220044</i>	<i>Plannen en studies - Wind PRJ0193</i>	€ 50.269,45
<i>Inventarisgoed 20220045</i>	<i>Plannen en studies - Visieopmaak kernwinkelgebied</i>	€ 24.079,00
<i>Inventarisgoed 20220074</i>	<i>Plannen en studies - Oud Stadhuis</i>	€ 18.089,50
TOTAAL I.C IMMATERIËLE VASTE ACTIVA		€ 340.588,69



<u>I.D. Toegestane investeringssubsidie</u>		
66400000 (Toegestane investeringssubsidies)		
2021	Investeringssubsidie Parochiale werken 2021	€ 43.917,70
2022	Investeringssubsidie Parochiale werken 2022	€ 50.000,00
2022	Premie - Burger	€ 37.965,94
2022	Premie verplicht-private afkoppeling	€ 41.900,34
2022	Premie verfraaiing voorgevels en verhoging basiscomfort	€ 603.753,77
66410000 (nominatieve investeringssubsidies)		
2022	Investeringsstoelage PZ 2022	€ 283.586,22
2022	Investeringsstoelage HVZ 2022	€ 456.795,47
2022	Subsidies Kerkfabriek Geraardsbergen	€ 21.099,83
2022	Subsidies Kerkfabriek Overboelare	€ 9.982,50
2022	Subsidies Kerkfabriek Nederboelare	€ 66.687,82
2022	Subsidies Kerkfabriek Ophasselt	€ 19.500,00
2022	Subsidies Kerkfabriek Onkerzele	€ 11.996,27
TOTAAL INVESTERINGSSUBSIDIES		€ 1.647.185,86
		€
TOTAAL INVESTERINGSUITGAVEN STAD		8.723.030,70
		€
INVESTERINGEN UITGAVEN OCMW		
<u>I.B Investerings Materiële vaste Activa</u>		
<u>I.B.1 Gemeenschapsgoederen en bedrijfsmatige materiële vaste activa</u>		
I.B.1.a Terreinen en gebouwen		
2210000 (Gebouwen - gemeenschapsgoederen)		
<i>Inventarisgoed 20220007</i>		€ 28.788,71
22910000 (Gebouwen - bedrijfsmatige MVA)		
<i>Inventarisgoed 20220002</i>		<i>Gebouwen</i> € 88.421,82



TOTAAL I.B.1.A TERREINEN EN GEBOUWEN		€ 117.210,53
I.B.1.c Roerende Goederen		
23500000 (Niet-medische installaties, machines en uitrusting - bedrijfsmatige)		
<i>Inventarisgoed 20220006</i>	<i>Niet-medische installaties, machines en uitrusting</i>	€ 30.695,54
23600000 (Medische installaties, machines en uitrusting - bedrijfsmatige)		
<i>Inventarisgoed 20220006</i>	<i>Niet-medische installaties, machines en uitrusting</i>	€ 103.389,00
<i>Inventarisgoed 20220066</i>	<i>Niet-medische installaties, machines en uitrusting</i>	€ 227,18
24000000 (Meubilair - gemeenschapsgoederen)		
<i>Inventarisgoed 20220013</i>	<i>Meubilair - gemeenschapsgoederen</i>	€ 12.810,83
24100000 (Informaticamaterieel - gemeenschapsgoederen)		
<i>Inventarisgoed 20220022</i>	<i>informaticamaterieel - gemeenschapsgoederen</i>	€ 30.816,04
<i>Inventarisgoed 20220026</i>	<i>informaticamaterieel - gemeenschapsgoederen</i>	€ 22.484,72
24300000 (Rollend materieel - gemeenschapsgoederen)		
<i>Inventarisgoed 20220020</i>	<i>Rollend materieel - gemeenschapsgoederen</i>	€ 11.367,70
TOTAAL I.B.1.C ROERENDE GOEDEREN		€ 211.791,01
TOTAAL 1.B.1 GEMEENSCHAPSGOEDEREN EN BEDRIJFSMATIGE MATERIËLE VASTE ACTIVA		€ 329.001,54
TOTAAL 1.B MATERIËLE VASTE ACTIVA		€ 329.001,54
I.C Investerings Immateriële vaste Activa		
21100000(Licenties)		
<i>Inventarisgoed 20220003</i>	<i>Licenties</i>	€ 7.106,73
<i>Inventarisgoed 20220041</i>	<i>Licenties</i>	€ 4.791,60
TOTAAL I.C IMMATERIËLE VASTE ACTIVA		€ 11.898,33
TOTAAL INVESTERINGSUITGAVEN OCMW		€ 340.899,87
TOTAAL INVESTERINGSUITGAVEN STAD + OCMW		€ 9.063.930,57



GERAARDSBERGEN

MATERIËLE VERSCHILLEN TUSSEN MEERJARENPLAN EN REKENING - INVESTERINGEN (STAD)

UITGAVEN		Code	BOEKJAAR 2022	MEERJARENPLAN 2022	VERSCHIL	VERKLARING
BELEIDSVELD						
0790	Erediensten	664	129.266	714.111	-584.844	Nominatieve investeringstoelage kerkfabrieken lager dan geraamd - niet overgedragen
0190	Overig algemeen bestuur	221	4.085.316	4.636.239	-550.923	Kenniscentrum lager dan geraamd
0200	Wegen	224	805.957	511.647	294.310	Bijzonder en structureel onderhoud wegen en trage wegen hoger dan geraamd
0670	Straatverlichting	250	195.321	397.793	-202.472	Fluvius nieuwe investeringen - lager dan geraamd
0119	Overige algemene diensten	241	91.033	170.574	-79.541	Aankoop hardware lager dan geraamd
0500	Handel en middenstand	230	71.874		71.874	Vervangen van overspanningskabels voor feestverlichting - niet voorzien in MJP
0310	Beheer van regen- en afvalwater	214	29.310	96.086	-66.775	Mijnwerkersstraat : studiekosten aanleg gescheiden riolering - lager dan geraamd
0600	Ruimtelijke planning	214	31.876	95.485	-63.609	Studiekosten ruimtelijke ordeningsplannen en woonuitbreidingsgebieden - lager dan geraamd
0400	Politiediensten	664	283.586	345.827	-62.241	Nominatieve investeringstoelage politiezone lager dan geraamd
0410	Brandweer	664	456.795	518.808	-62.013	Nominatieve investeringstoelage Hulpverleningszone lager dan geraamd
0705	Gemeenschapscentrum	664	93.918	50.000	43.918	Investeringstoelages 2021 parochiale werken werden in 2022 ontvangen.
0700	Musea	214		40.000	-40.000	Abtenhuis: studie + restauratie werden niet uitgevoerd
0119	Overige algemene diensten	230	30.415	68.071	-37.655	Omschakeling naar accumachines: nieuwe investeringen lager dan geraamd
0820	Deeltijds kunstonderwijs	214	22.841	56.864	-34.023	Studiekosten beheerplan: kosten lager dan voorzien
0904	Activering van tewerkstelling	230	11.847	45.000	-33.153	Omschakeling naar accumachines: nieuwe investeringen lager dan geraamd
0119	Overige algemene diensten	211	32.161	63.294	-31.133	Vervangen datacenters: investering lager dan geraamd; Softwarekosten: lager dan geraamd
0629	Overig woonbeleid	211		29.712	-29.712	Software dienst wonen: investeringen werden niet uitgevoerd
0629	Overig woonbeleid	664	603.754	624.034	-20.281	Uitgekeerde subsidies voor gevelrenovatie waren lager dan geraamd



GERAARDSBERGEN

MATERIËLE VERSCHILLEN TUSSEN MEERJARENPLAN EN REKENING - INVESTERINGEN (STAD)

ONTVANGSTEN		Code	BOEKJAAR 2022	MEERJARENPLAN 2022	VERSCHIL	VERKLARING
BELEIDSVELD						
0381	Geïntegreerde milieuprojecten	150		278.125	-278.125	Projectoproep groenblauwe dooradering Moerbeke en Viane - zal worden teruggevorderd
0310	Beheer van regen- en afvalwater	150	154.418	283.739	-129.321	Subsidie O215020 - Oude steenweg : renovatie riolering - niet ontvangen
0200	Wegen	150	300.000	176.624	123.376	Subsidie vlaio duurzame kernen - niet voorzien in MJP en Subsidie Trage wegen niet ontvangen
0290	Overige mobiliteit en verkeer	150	9.981	86.609	-76.628	Subsidie gewestbijdrage N495 - schoolomgeving Akrenstraat niet ontvangen
0680	Groene ruimte	150	40.000		40.000	Subsidie renovatie Site "Den Bleek" ontvangen in 2022
0739	Overig kunst- en cultuurbeleid	150		30.000	-30.000	Subsidie "Stimuleringsinstrument Kunst in opdracht van publieke ruimte" niet ontvangen
0200	Wegen	220	21.204		21.204	Verkoop grond werd niet geraamd



GERAARDSBERGEN

MATERIËLE VERSCHILLEN TUSSEN MEERJARENPLAN EN REKENING - INVESTERINGEN (OCMW)

UITGAVEN		Code	BOEKJAAR 2022	MEERJARENPLAN 2022	VERSCHIL	VERKLARING
BELEIDSVELD						
0119	Overige algemene diensten	211	11.898	24.836	-12.938	Vervangen datacenters: investeringen lager dan geraamd

ONTVANGSTEN		Code	BOEKJAAR 2022	MEERJARENPLAN 2022	VERSCHIL	VERKLARING
BELEIDSVELD						
0050	Patrimonium zonder maatschappelijk doel	260	122.888	132.083	-9.195	Verkoop grond: waarde lager dan geraamd



GERAARDSBERGEN
Weverijstraat 20
KBO: 0207485374

Geraardsbergen
Kattestraat 27
KBO: 0212213333

NIS-code 41018

Algemeen directeur : Veerle Alaert
Financieel directeur Wnd : Wendy Mertens

T4 : Evolutie van de financiële schulden

Jaarrekening

Afdrukdatum : 06/06/2023
Volgnummer Budgettaire boekhouding : 198471
Volgnummer Algemene boekhouding : 70153





Schema T4: Evolutie van de financiële schulden

Financiële schulden op 31 december	Rek 2020	Rek 2021	Rek 2022	Mjp 2023	Mjp 2024	Mjp 2025
A. Financiële schulden op lange termijn	64.670.326	59.509.164	54.258.007	53.602.331	59.627.759	62.218.550
1. Financiële schulden op 1 januari	69.111.378	64.670.326	59.509.164	54.258.007	53.602.331	59.627.759
2. Nieuwe leningen	1.320.616	448.462	195.321	4.572.793	11.397.793	8.397.793
3. Aflossingen	0	0	0	0	0	0
4. Overboekingen	-5.761.668	-5.609.624	-5.446.477	-5.172.210	-5.372.364	-5.807.002
5. Andere mutaties	0	0	0	-56.260	0	0
B. Financiële schulden op lange termijn die binnen het jaar vervallen	5.723.415	5.634.000	5.380.052	5.172.210	5.372.364	5.807.002
1. Financiële schulden op 1 januari	5.645.301	5.723.415	5.634.000	5.380.052	5.172.210	5.372.364
2. Aflossingen	-5.683.554	-5.699.038	-5.700.425	-5.436.312	-5.172.210	-5.372.364
3. Overboekingen	5.761.668	5.609.624	5.446.477	5.172.210	5.372.364	5.807.002
4. Andere mutaties	0	0	0	56.260	0	0
C. Financiële schulden op korte termijn	0	50.809	0	0	0	0
Totaal financiële schulden	70.393.740	65.193.973	59.638.060	58.774.541	65.000.124	68.025.552



GERAARDSBERGEN
Weverijstraat 20
KBO: 0207485374

Geraardsbergen
Kattestraat 27
KBO: 0212213333

NIS-code 41018

Algemeen directeur : Veerle Alaert
Financieel directeur Wnd : Wendy Mertens

T5 : Toelichting bij de balans

Jaarrekening

Afdrukdatum : 06/06/2023
Volgnummer Budgettaire boekhouding : 198471
Volgnummer Algemene boekhouding : 70153





GERAARDSBERGEN

Schema T5: Toelichting bij de balans

Mutatiestaat van de vaste activa	Boekwaarde op 1/1	Aankopen	Verkopen	Overboeking	Herwaardering	Afschrijving en waardevermindering	Andere mutaties	Boekwaarde op 31/12
A. Financiële vaste activa	29.274.648	25	82.156	0	232.938	0	0	29.425.456
1. Extern verzelstandigde agentschappen	44.783	0	0	0	0	0	0	44.783
2. Intergemeentelijke samenwerkingsverbanden en soortgelijke entiteiten	20.513.228	0	82.156	0	232.938	0	0	20.664.010
3. OCMW-verenigingen	3.222.517	0	0	0	0	0	0	3.222.517
4. Andere financiële vaste activa	5.494.121	25	0	0	0	0	0	5.494.146
B. Materiële vaste activa	85.413.049	7.075.301	76.172	0	0	4.506.906	38.503	87.943.776
1. Gemeenschapsgoederen	62.266.477	6.821.226	23.164	0	0	3.546.056	-7.997	65.510.487
a. Terreinen en gebouwen	22.728.072	4.948.154	21.204	0	0	808.753	204	26.846.473
b. Wegen en andere infrastructuur	36.415.751	1.216.019	0	0	0	2.118.420	0	35.513.350
c. Installaties, machines en uitrusting	322.588	156.713	1.960	0	0	223.626	0	253.716
d. Meubilair, kantooruitrusting en rollend materieel	758.012	284.176	0	0	0	323.266	-8.200	710.721
e. Leasing en soortgelijke rechten	1.661.861	195.321	0	0	0	71.365	0	1.785.817
f. Erfgoed	380.193	20.844	0	0	0	626	0	400.410
2. Bedrijfsmatige materiële vaste activa	18.205.216	254.075	0	0	0	922.181	0	17.537.110
a. Terreinen en gebouwen	17.743.367	88.422	0	0	0	698.731	0	17.133.057
b. Installaties, machines en uitrusting	387.716	159.424	0	0	0	196.179	0	350.960
c. Meubilair, kantooruitrusting en rollend materieel	74.133	6.229	0	0	0	27.270	0	53.093
d. Leasing en soortgelijke rechten	0	0	0	0	0	0	0	0
3. Andere materiële vaste activa	4.941.357	0	53.008	0	0	38.669	46.500	4.896.180
a. Terreinen en gebouwen	4.445.539	0	53.008	0	0	38.669	46.500	4.400.363
b. Roerende goederen	495.817	0	0	0	0	0	0	495.817
C. Immateriële vaste activa	856.595	352.487	0	0	0	325.094	0	883.988



Mutatiestaat van het nettoactief					
A. Kapitaalsubsidies en schenkingen	Boekwaarde op 1/1	Toevoeging	Verrekening	Andere mutaties	Boekwaarde op 31/12
STAD Geraardsbergen	9.977.282	622.126	569.185	0	10.030.222
OCMW Geraardsbergen	6.363.497	0	368.010	0	5.995.487
Totaal	16.340.779	622.126	937.196	0	16.025.709
B. Gecumuleerd overschot of tekort	Boekwaarde op 1/1	Overschot of tekort van het boekjaar	Tussenkost gemeente aan OCMW	Andere mutaties	Boekwaarde op 31/12
STAD Geraardsbergen	11.149.746	5.802.127	-5.655.069	0	11.296.804
OCMW Geraardsbergen	-4.018.693	-7.383.984	5.655.069	0	-5.747.608
Totaal	7.131.053	-1.581.857	0	0	5.549.195
C. Herwaarderingsreserves	Boekwaarde op 1/1	Toevoeging	Terugneming	Andere mutaties	Boekwaarde op 31/12
STAD Geraardsbergen	7.724.325	232.938	0	0	7.957.264
OCMW Geraardsbergen	0	0	0	0	0
Totaal	7.724.325	232.938	0	0	7.957.264
D. Overig nettoactief	Boekwaarde op 1/1	Wijziging kapitaal		Andere mutaties	Boekwaarde op 31/12
STAD Geraardsbergen	32.979.725	0		0	32.979.725
OCMW Geraardsbergen	4.499.936	0		0	4.499.936
Totaal	37.479.662	0	0	0	37.479.662
Totaal nettoactief	Boekwaarde op 1/1			Andere mutaties	Boekwaarde op 31/12
STAD Geraardsbergen	61.831.078			432.936	62.264.015
OCMW Geraardsbergen	6.844.741			-2.096.926	4.747.815
Totaal	68.675.819	0	0	-1.663.989	67.011.830



Bijlagen

SUB	Overzicht van de verstrekte subsidies
PS	De Proef- en saldibalans per 31/12/25022
0	Detail van de niet in de balans opgenomen rechten en plichten
FVA	Overzicht van de financiële vaste activa
LT-V	Overzicht van de lange termijn vorderingen en de toegestane leningen
LT-S	Overzicht van de lange termijn schulden en leningen
PAT	Detail van de desinvesteringen en buitengebruikstellingen
BK	Aansluiting werkkapitaal
RISC	Financiële risico's
W	Waarderingsregels
258	overzicht van de overgedragen kredieten (art. 258 van het DLB)
TR	Toelichting over transacties met buitengewone invloed op het resultaat





GERAARDSBERGEN
Weverijstraat 20
KBO: 0207485374

Geraardsbergen
Kattestraat 27
KBO: 0212213333

NIS-code 41018

Algemeen directeur : Veerle Alaert
Financieel directeur Wnd : Wendy Mertens

PS: De proef- en saldibalans per 31/12/2022
Jaarrekening





-- AR --	AR-OMSCHRIJVING	31/12/2021	DEBET	CREDIT	31/12/2022
01200000	Debiteuren wegens persoonlijke zekerheden	12.467.103,15	12.728.305,72		12.728.305,72
01300000	Crediteuren wegens borgstelling voor financiële schulden aan gegaan...	-808.504,73		808.504,73	-808.504,73
01305000	Crediteuren wegens borgstelling voor financiële schulden aangegaan ...	-6.747.226,50		6.319.890,94	-6.319.890,94
01307000	Crediteuren wegens borgstelling voor financiële schulden aan gegaan...	-4.859.672,83		4.859.672,83	-4.859.672,83
01390000	Crediteuren wegens borgstelling voor financiële schulden aan gegaan...	-51.699,09		740.237,22	-740.237,22
03200000	Ontvangen zekerheden	677.751,00	533.291,00		533.291,00
03300000	Zekerheidstellers	-677.751,00		533.291,00	-533.291,00
07000000	Terreinen en gebouwen	77.500,00	77.500,00		77.500,00
07100000	Crediteuren wegens huurgelden en vergoedingen	-77.500,00		77.500,00	-77.500,00
08000000	Aangegane, maar niet opgenomen kredieten	150.000,00	150.000,00		150.000,00
08100000	Crediteuren wegens aangegane, maar niet opgenomen kredieten	-150.000,00		150.000,00	-150.000,00
09200000	Gecumuleerd budgettair resultaat vorig boekjaar	17.683.501,76	19.632.473,14		19.632.473,14
09300000	Gecumuleerd budgettair resultaat vorig boekjaar	-17.683.501,76		19.632.473,14	-19.632.473,14
09600000	Andere rechten en verplichtingen: pensioenverzekering mandaat ariszen	587.373,06	593.785,72		593.785,72
09700000	Andere rechten en verplichtingen: pensioenverzekering mandaat ariszen	-587.373,06		593.785,72	-593.785,72
10900000	Saldo beginbalans	-37.479.661,65		37.479.661,65	-37.479.661,65
12200000	Herwaarderingsreserves op financiële vaste activa	-7.724.325,33		7.957.263,51	-7.957.263,51
14000000	Gecumuleerd overschot - gecumuleerd tekort	-7.131.052,61	5.747.608,43	11.296.803,92	-5.549.195,49
15000000	Investeringsubsidies en -schenkingen in kapitaal met vorder ing op...	-18.808.414,82		19.430.540,40	-19.430.540,40
15000009	Investeringsubsidies en -schenkingen in kapitaal met vorder ing op...	9.000.541,74	9.520.970,80		9.520.970,80
15200000	Investeringsubsidies in de vorm van terugbetaling van lening en	-16.233.765,36		16.233.765,36	-16.233.765,36
15200009	Investeringsubsidies in de vorm van terugbetaling van lening en - l...	9.717.065,21	10.133.832,11		10.133.832,11
15800000	Bijdragen en schenkingen niet gekoppeld aan de operationele activit...	-16.206,00		16.206,00	-16.206,00
16000000	Voorziening voor pensioenen en soortgelijke verplichtingen	-3.987.745,94		4.707.542,73	-4.707.542,73
16001000	Voorziening voor aansprakelijkheidsbijdragen	-9.258.582,00		11.614.433,00	-11.614.433,00
17200000	Leasingschulden i.k.v. PPS-overeenkomsten - lange termijn	-1.509.770,13		1.538.033,50	-1.538.033,50
17330009	Leningen bij kredietinstellingen aangegaan door het bestuur - lange termijn	-54.621.197,76		49.739.162,00	-49.739.162,00
17490000	Overige leningen aangegaan door het bestuur	-1.634,89		1.396,37	-1.396,37
17490008	Leningen bij IGS - lange termijn	-3.376.561,30		2.979.415,60	-2.979.415,60
17800000	Borgtochten ontvangen in contanten	-880,00		1.331,06	-1.331,06
21100000	Licenties	620.816,49	672.398,10		672.398,10
21100009	Licenties - afschrijvingen	-417.817,52		507.334,49	-507.334,49
21400000	Plannen en studies	3.069.110,18	3.371.510,89		3.371.510,89
21400007	Plannen en studies - in uitvoering	1.495,30			
21400009	Plannen en studies - afschrijvingen	-2.417.009,33		2.652.586,81	-2.652.586,81
22000000	Terreinen - gemeenschapsgoederen	4.840.707,19	5.595.745,54		5.595.745,54
22001000	Terreinen van gebouwen - gemeenschapsgoederen	1.345.383,89	1.345.383,89		1.345.383,89
22020000	NAAR 22002000 - Terreinen van wegen (wegzate)	4.972.578,36	4.963.179,23		4.963.179,23
22030000	NAAR 22003000 - Terreinen van waterlopen	11.216,32	11.216,32		11.216,32
22100000	Gebouwen - gemeenschapsgoederen	26.855.433,22	31.008.133,58		31.008.133,58
22100009	Gebouwen - gemeenschapsgoederen - afschrijvingen	-15.312.692,58		16.107.922,41	-16.107.922,41
22200000	Bebouwde terreinen - gemeenschapsgoederen	1.336.830,66	1.365.645,00		1.365.645,00
22200009	Bebouwde terreinen - gemeenschapsgoederen - afschrijvingen	-1.321.385,43		1.334.908,37	-1.334.908,37
22400000	Wegen	44.518.119,07	45.324.076,43		45.324.076,43
22400009	Wegen - afschrijvingen	-23.398.305,65		24.635.291,81	-24.635.291,81
22500000	Andere infrastructuur betreffende de wegen	700.491,75	718.451,56		718.451,56
22500009	Andere infrastructuur betreffende de wegen - afschrijvingen	-535.946,69		548.697,86	-548.697,86
22600000	Waterlopen en waterbekkens	344.046,22	344.046,22		344.046,22
22600009	Waterlopen en waterbekkens - afschrijvingen	-343.839,20		343.942,72	-343.942,72
22700000	Riolering en afvalwaterzuivering	28.111.646,50	28.503.748,69		28.503.748,69
22700007	Riolering en afvalwaterzuivering - in uitvoering	35.531,79	35.531,79		35.531,79
22700009	Riolering en afvalwaterzuivering - afschrijvingen	-13.697.640,63		14.531.512,59	-14.531.512,59
22800000	Andere onroerende infrastructuur - gemeenschapsgoederen	1.287.248,90	1.287.248,90		1.287.248,90
22800009	Andere onroerende infrastructuur - afschrijvingen	-605.600,78		640.308,29	-640.308,29
22900000	Terreinen - bedrijfsmatige MVA	41.726,68	41.726,68		41.726,68
22901000	Terreinen van gebouwen - bedrijfsmatige MVA	165.333,97	165.333,97		165.333,97
22910000	Gebouwen - bedrijfsmatige MVA	30.864.566,16	30.952.987,98		30.952.987,98
22910009	Gebouwen - bedrijfsmatige MVA - afschrijvingen	-13.347.257,83		14.041.040,27	-14.041.040,27
22920000	Bebouwde terreinen - bedrijfsmatige MVA	49.490,43	49.490,43		49.490,43



-- AR --	AR-OMSCHRIJVING	31/12/2021	DEBET	CREDIT	31/12/2022
22920009	Bebouwde terreinen - bedrijfsmatige MVA - afschrijvingen	-30.492,86		35.441,90	-35.441,90
23000000	Niet-medische installaties, machines en uitrusting - gemeenschapsgoederen	4.152.929,36	4.305.787,39		4.305.787,39
23000009	Niet-medische installaties, machines en uitrusting - gemeenschapsgoederen	-3.831.978,97		4.054.201,31	-4.054.201,31
23100000	Medische installaties, machines en uitrusting - gemeenschapsgoederen	10.054,03	11.326,03		11.326,03
23100009	Medische installaties, machines en uitrusting - gemeenschapsgoederen	-8.415,95		9.196,21	-9.196,21
23500000	Niet-medische installaties, machines en uitrusting - bedrijfsmatige MVA	3.118.941,26	3.174.748,80		3.174.748,80
23500009	Niet-medische installaties, machines en uitrusting - bedrijfsmatige MVA	-2.849.349,93		2.975.486,11	-2.975.486,11
23600000	Medische installaties, machines en uitrusting - bedrijfsmatige MVA	705.254,15	808.870,33		808.870,33
23600009	Medische installaties, machines en uitrusting - bedrijfsmatige MVA	-587.129,74		657.172,66	-657.172,66
24000000	Meubilair - gemeenschapsgoederen	494.476,04	518.376,22		518.376,22
24000009	Meubilair - gemeenschapsgoederen - afschrijvingen	-383.185,89		404.366,51	-404.366,51
24100000	Informaticamaterieel - gemeenschapsgoederen	964.762,36	1.111.433,53		1.111.433,53
24100009	Informaticamaterieel - gemeenschapsgoederen - afschrijvingen	-753.215,40		926.355,87	-926.355,87
24200000	Kantooruitrusting - gemeenschapsgoederen	72.364,37	72.364,37		72.364,37
24200009	Kantooruitrusting - gemeenschapsgoederen - afschrijvingen	-68.315,22		72.034,04	-72.034,04
24300000	Rollend materieel - gemeenschapsgoederen	1.524.919,82	1.630.323,86		1.630.323,86
24300009	Rollend materieel - gemeenschapsgoederen - afschrijvingen	-1.093.794,41		1.219.020,67	-1.219.020,67
24500000	Meubilair - bedrijfsmatige MVA	148.479,83	148.479,83		148.479,83
24500009	Meubilair - bedrijfsmatige MVA - afschrijvingen	-104.440,39		109.471,41	-109.471,41
24600000	Informaticamaterieel - bedrijfsmatige MVA	854.243,21	860.472,65		860.472,65
24600009	Informaticamaterieel - bedrijfsmatige MVA - afschrijvingen	-834.610,78		846.388,39	-846.388,39
24800000	Rollend materieel - bedrijfsmatige MVA	52.307,90	52.307,90		52.307,90
24800009	Rollend materieel - bedrijfsmatige MVA - afschrijvingen	-41.846,32		52.307,90	-52.307,90
25000000	Terreinen en gebouwen in leasing of op grond van een soortgelijk recht	1.769.077,82	1.964.398,44		1.964.398,44
25000009	Terreinen en gebouwen in leasing of op grond van een soortgelijk recht	-107.216,84		178.581,68	-178.581,68
26000000	Terreinen - overige MVA	3.088.574,28	3.082.066,32		3.082.066,32
26010000	Terreinen van gebouwen - overige MVA	232.421,88	232.421,88		232.421,88
26100000	Gebouwen - overige MVA	2.150.325,51	2.150.325,51		2.150.325,51
26100009	Gebouwen - overige MVA - afschrijvingen	-1.617.954,58		1.656.623,60	-1.656.623,60
26200000	Bebouwde terreinen - overige MVA	592.172,40	592.172,40		592.172,40
26500000	Kunstwerken (niet erfgoed)	495.817,19	495.817,19		495.817,19
27000000	Onroerend erfgoed - terreinen	81.880,89	81.880,89		81.880,89
27000009	Onroerend erfgoed - terreinen - afschrijvingen	-81.878,89		81.878,89	-81.878,89
27100000	Onroerend erfgoed - gebouwen	311.802,57	318.065,85		318.065,85
27100009	Onroerend erfgoed - gebouwen - afschrijvingen			626,33	-626,33
27200000	Onroerend erfgoed - bebouwde terreinen	15.489,21	15.489,21		15.489,21
27500000	Roerend erfgoed	52.898,76	67.479,26		67.479,26
28000000	Belangen in EVA's - aanschaffingswaarde	600.000,00	600.000,00		600.000,00
28090000	Belangen in en vorderingen op EVA's - geb. waardevermind. (-)	-555.216,83		555.216,83	-555.216,83
28100000	Belangen in IGS en soortgelijke entiteiten - aanschaffingsw.	12.838.827,47	12.756.671,55		12.756.671,55
28110000	Belangen in IGS en soortgelijke entiteiten - nog te storten	-49.925,00		49.925,00	-49.925,00
28180000	Belangen in IGS en soortgelijke entiteiten - geb. meerwaarde	7.724.325,33	7.957.263,51		7.957.263,51
28300000	Belangen in ocmw-verenigingen - aanschaffingswaarde	3.222.516,50	3.222.516,50		3.222.516,50
28400000	Andere aandelen - aanschaffingswaarde	8.602.409,22	8.602.434,22		8.602.434,22
28410000	Andere aandelen - nog te storten bedragen (-)	-3.109.018,33		3.109.018,33	-3.109.018,33
28800000	Borgtochten betaald in contanten	730,00	730,00		730,00
29030004	Vorderingen wegens toegestane leningen aan het AGB - nominale waarde	10.214.138,90	10.035.680,20		10.035.680,20
29030009	Vorderingen wegens toegestane leningen aan overige - nominale waarde	250.094,41	203.740,51		203.740,51
29130000	Vorderingen wegens prefinanciering investeringssubsidies - nominale waarde	3.494.453,42	2.995.236,00		2.995.236,00
40000000	Operationele vorderingen uit ruiltransacties - nominale waarde	3.309.922,11	2.657.414,59		2.657.414,59
40020009	Toegestane leningen aan andere entiteiten	18.760,77	21.400,44		21.400,44
40050000	Andere niet-operationele vorderingen uit ruiltransacties - nominale waarde	264,25	264,25		264,25
40400000	Te innen opbrengsten uit ruiltransacties	17.710,38	44.261,74		44.261,74
40405000	Te ontvangen creditnota's	149.049,92			
40500000	Betaalde waarborgen	2.945,00	6.695,00		6.695,00
40501000	Betaalde leeggoed en verpakking (leveranciers)	1.435,95	2.547,94		2.547,94
40600000	Betaalde vooruitbetalingen op ruiltransacties	441.019,86	119.221,02		119.221,02
40700000	Operationele vorderingen uit ruiltransacties - dubieuze debiteuren	219.127,99	213.432,68		213.432,68
40800000	Interne R/C BBC	3.575.229,03	3.411.912,76		3.411.912,76
40900000	Operationele vorderingen uit ruiltransacties - geboekte waardevermind.	-219.127,99		106.549,90	-106.549,90
41300000	Aanvullende belasting op de personenbelasting	1.842.466,26	1.954.648,08		1.954.648,08
41310000	Opcntiemen onroerende voorheffing		10.856,34		10.856,34
41320000	Opdeclamen verkeersbelasting	46.879,28	48.001,12		48.001,12
41330000	Vorderingen uit lokale belastingen	1.343.466,58	730.171,27		730.171,27



-- AR --	AR-OMSCHRIJVING	31/12/2021	DEBIT	CREDIT	31/12/2022
41350101	Recuperatie leefloon (50% - 65%)	7.128,81	114.758,42		114.758,42
41350105	Recuperatie personen niet ingeschreven in rijksregister (100 %)	1.281,52	1.998,80		1.998,80
41350106	Recuperatie toekenning bestaansminimum dakloze (100%)	491,19			
41350117	Recuperatie sociaal integratieproject student (60% - 75%)		169,81		169,81
41360100	Recuperatie niet-terugvorderbare steun	905,89	5.342,61		5.342,61
41360110	Recuperatie terugvorderbare steun	221.703,52	283.148,79		283.148,79
41360300	Recuperatie steun aan kansarme kinderen	207,16	136,21		136,21
41360400	Recuperatie energiefonds artikel 6 steun		4,98		4,98
41360420	Recuperatie minimale levering aardgas (budgetmeter)	59,32	38,25		38,25
41360440	Recuperatie Coronasteun	150,17			
41360601	Recuperatie installatiepremie (100%)	269,86			
41370502	Recuperatie niet ingeschreven behoeftige vreemdelingen (100%)		1.733,17		1.733,17
41400000	Te innen opbrengsten uit niet-nultransacties		143.587,39		143.587,39
41530000	Vorderingen wegens werkingsubsidies	1.968.420,65	1.587.527,21		1.587.527,21
41531000	Vorderingen wegens werkingsubsidies	592.632,97			
41600000	Betaalde vooruitbetalingen op niet-nultransacties	565.498,13	703.715,39		703.715,39
41601000	R/C AGB-STAD Geraardsbergen	2.833.928,04	2.567.723,25		2.567.723,25
41602000	R/C AGB-OCMW Geraardsbergen	91.752,40			
41609021	Voorschotten op responsabiliseringsbijdrage 2021	486.119,12			
41609022	Voorschotten op responsabiliseringsbijdrage 2022	40.945,46	491.345,52		491.345,52
41700000	Operationele vorderingen uit niet-nultransacties - dubieuze debiteuren	99.343,32	686.293,44		686.293,44
41900000	Operationele vorderingen uit niet-nultransacties - geboekte waard...	-99.343,32		502.520,45	-502.520,45
42200000	Leasingschulden l.k.v. PPS-overeenkomsten - korte termijn	-142.336,96		156.454,09	-156.454,09
42330009	Leningen bij kredietinstellingen aangegaan door het bestuur - korte termijn	-5.094.289,48		4.826.214,05	-4.826.214,05
42490000	Leningen bij de federale of regionale overheid	-228,06		238,52	-238,52
42490008	Leningen bij IGS - korte termijn	-397.145,70		397.145,70	-397.145,70
43300000	Kredietinstellingen - schulden in rekening-courant	-50.808,85			
44000000	Leveranciers	-3.543.986,75		3.807.569,79	-3.807.569,79
44400000	Te ontvangen facturen	-470.254,17		1.267.309,64	-1.267.309,64
44530000	Vervallen kapitaalaflossingen en vervallen intrest kred inst			158.539,37	-158.539,37
44533009	Vervallen kapitaalaflossingen en vervallen intrest aan kredi etinstellingen	-164.430,75			
44549008	Vervallen kapitaalaflossingen en vervallen intrest aan IGS			399.495,33	-399.495,33
44800000	Interne R/C BBC	-3.575.229,03		3.411.912,76	-3.411.912,76
44910000	Ontvangen vooruitbetalingen op nultransacties	-134.581,33		850,00	-850,00
44930000	Ontvangen waarborgen	-23.481,00		21.931,00	-21.931,00
44990100	RC Fluvius OV	-56.848,21		43.939,03	-43.939,03
45300000	Bedrijfsvoorheffing	-736.139,28		827.616,02	-827.616,02
45400000	RSZ bijdragen	-697.495,49		1.672.381,28	-1.672.381,28
45500000	Bezoldigingen	-79.387,88		49.720,49	-49.720,49
45910000	Inhouding maaltijdcheques	-810,70		810,70	-810,70
45920000	Inhouding loonbeslag	-561,55		561,55	-561,55
45990000	Andere inhoudingen op loon	-11.524,34		14.826,39	-14.826,39
46000000	Voorziening voor pensioenen en soortgelijke verplichtingen	-240.057,03		348.985,22	-348.985,22
46001000	Voorziening voor responsabiliseringsbijdragen	-863.430,00		1.024.964,00	-1.024.964,00
46100000	Voorziening voor vakantiegeld	-1.490.956,59		1.635.044,83	-1.635.044,83
47500000	Aangegeven btw - schuld	-283.432,82		349.967,59	-349.967,59
47500010	Nog aan te geven btw - schuld			13.645,54	-13.645,54
47510000	Te regulariseren BTW		4.943,19		4.943,19
48100000	Operationele schulden inzake individuele hulpverlening door het OCMW	-99.777,17		50.990,45	-50.990,45
48200000	Ontvangen voorschotten en terugbetalingen inzake subsidies			456,00	-456,00
48300000	Ontvangen vooruitbetalingen op niet-nultransacties	-36.284,59		321.324,84	-321.324,84
48390000	Andere ontvangen vooruitbetalingen op niet-nultransacties	-1.580,32		1.580,32	-1.580,32
48900000	Terug of door te storten aan derden	-6.868,57		56.026,97	-56.026,97
48901000	R/C AGB-STAD Geraardsbergen	-91.752,40			
48910000	Te betalen toegestane subsidies	-6.495,87		516.271,48	-516.271,48
48990000	Andere diverse schulden uit niet-nultransacties	-4.094,00		4.197,87	-4.197,87
49000000	Over te dragen kosten		256.498,53		256.498,53
49430004	Vorderingen wegens toegestane leningen aan het AGB die binne n het ...	335.873,25	334.888,90		334.888,90
49430009	Vorderingen wegens toegestane leningen aan overige die binne n het ...	45.363,77	46.354,00		46.354,00
49520000	Vorderingen wegens prefinanciering investeringsubsidies die binne...	499.217,42	499.217,42		499.217,42
51011000	Aandelen en niet-vastrentende effecten Belfius - aanschaffin gswaarde	399.123,58	399.123,58		399.123,58
51911000	Aandelen en niet-vastrentende effecten Belfius - geboekte wa ardev...	-36.800,81		26.388,27	-26.388,27
55011120	R/C Belfius Parkeergeelden	455.450,95	24.074,76		24.074,76
55011140	R/C Belfius Kunstacademie	246.986,03	12.133,17		12.133,17





-- AR --	AR-OMSCHRIJVING	31/12/2021	DEBET	CREDIT	31/12/2022
55011170	R/C Belfius Uitgaven	805.790,11	1.472.997,54		1.472.997,54
55011173	R/C Belfius provisie Uitgaven - Kredietkaarten	1.623,02	395,15		395,15
55011180	R/C Belfius provisie Evenementen	1.500,00	484,02		484,02
55011260	R/C Belfius EZE	55.599,44	13.519,34		13.519,34
55011320	R/C Belfius Belastingen	1.134.231,32	33.698,39		33.698,39
55011330	R/C Belfius Challenge	89.991,19	246.797,07		246.797,07
55011400	R/C Belfius provisie CAD	887,29	1.193,14		1.193,14
55011410	R/C Belfius provisie Jeugdendienst	1.495,53	1.230,43		1.230,43
55011420	R/C Belfius provisie Kunstacademie	500,01	414,61		414,61
55011430	R/C Belfius provisie BKO	493,24	429,80		429,80
55011440	R/C Belfius BKO	36.644,56	12.190,67		12.190,67
55011450	R/C Belfius provisie Cultuur	500,00	62,37		62,37
55011460	R/C Belfius provisie Bode	500,00	139,00		139,00
55011470	R/C Belfius provisie Sportdienst	500,00	391,54		391,54
55011490	R/C Belfius provisie Financiën	500,00	500,00		500,00
55011500	R/C Belfius provisie Samenleving	452,19	296,08		296,08
55011550	R/C Belfius Brandweer-Dienst 100	12.994,32	13.023,34		13.023,34
55011610	R/C Belfius provisie Milieudienst	500,00	500,00		500,00
55011620	R/C Belfius provisie Toerisme	500,00	500,00		500,00
55011650	R/C Belfius Treasury Special	2.000.020,33	2.000.263,91		2.000.263,91
55011770	R/C Belfius Ontvangsten	2.370.292,49	2.625.051,32		2.625.051,32
55011773	R/C Belfius provisie Uitgaven - Kredietkaarten	1.788,58			
55011800	R/C Belfius Toelagen	104.236,13	32.525,34		32.525,34
55011940	R/C Belfius Treasury Plus	992.681,13	992.681,13		992.681,13
55012960	R/C BNP Paribas Fortis zichtrekening	432.668,59	417.451,73		417.451,73
55013720	R/C ING zichtrekening		92.328,76		92.328,76
55014340	R/C KBC zichtrekening	813.087,99	376.637,59		376.637,59
55015690	R/C Bpost Bank zichtrekening	174.179,84	159.041,58		159.041,58
55021040	R/C Belfius Animatie Vincent	9.798,77	9.798,77		9.798,77
55021090	R/C Belfius Ontvangsten	1.127.809,49	1.241.807,15		1.241.807,15
55021120	R/C Belfius Toelagen	32.987,66	33.488,08		33.488,08
55021140	R/C Belfius provisie WZC De Populier	200,00	200,02		200,02
55021150	R/C Belfius provisie WZC Denderoord	200,00	157,00		157,00
55021280	R/C Belfius Legaat Guillemin	8.031,21	50.377,29		50.377,29
55021370	R/C Belfius Centralisatie diverse 068-rekeningen	12.955,79	13.242,27		13.242,27
55021380	R/C Belfius provisie Bode	1.498,49	1.500,09		1.500,09
55021390	R/C Belfius provisie Animatie ouderenzorg	1.172,12	789,87		789,87
55021400	R/C Belfius provisie Wijkcentrum De Poort	1.230,06	1.920,24		1.920,24
55021460	R/C Belfius provisie Huis Van Het Kind	545,58	811,16		811,16
55021530	R/C Belfius provisie Dringende steun	19.549,01	11.743,41		11.743,41
55021660	R/C Belfius Uitgaven	246.919,90	538.824,13		538.824,13
55021670	R/C Belfius provisie Dagverzorging ouderenzorg	218,71	278,19		278,19
55021710	R/C Belfius provisie CAD	1.000,00	554,42		554,42
55021830	R/C Belfius Treasury Plus	998,79	998,79		998,79
55021860	R/C Belfius provisie Zonnestraal	1.000,00	1.019,60		1.019,60
55021920	R/C Belfius Waarborg garages	6.482,27	6.808,27		6.808,27
55022800	R/C Fortis zichtrekening	1.275,86	1.240,86		1.240,86
55023580	R/C ING zichtrekening	21.194,36	21.073,36		21.073,36
55024530	R/C KBC zichtrekening	855,22			
55025540	R/C Bpost Bank zichtrekening	187.715,88	293.757,26		293.757,26
55025550	Provisierekening OCMW - Kantoor Rechtzekerheid Oudenaarde	1.348,30	968,30		968,30
57010010	Kas Financiële dienst (ST)	4.482,14	6.200,30		6.200,30
57010030	Kas Cultuur/Toerisme	455,31	155,41		155,41
57010050	Kas Magazijn	250,00	250,00		250,00
57010100	Kas Bevolking	607,00	825,00		825,00
57020000	Centrale kas (OC)	1.542,70	1.611,90		1.611,90
57020100	Kas Bode (OC)	1,51			
57020200	Kas Huis van het Kind	444,85	444,85		444,85
57020300	Kas Wijkcentrum De Poort	607,78	500,00		500,00
57020400	Kas Animatie Ouderenzorg	63,63			
57020500	Kas Dagverzorging Denderoever	23,05	23,05		23,05
60000000	Voedingswaren	754.757,52	838.095,79		838.095,79
60000100	Uitgegeven keuken	116.812,81	85.532,46		85.532,46
60001000	Medische, paramedische en verzorgingsbenodigdheden	66.773,97	77.970,02		77.970,02





-- AR --	AR-OMSCHRIJVING	31/12/2021	DEBET	CREDIT	31/12/2022
60001100	Apotheek bewoners	114.518,43	117.875,05		117.875,05
60001200	Linnen en beddengoed	169.271,54	176.871,46		176.871,46
60001300	Luiers en incontinentiemateriaal	54.212,04	60.188,76		60.188,76
60002100	Onderhoud en herstelling van wegen - eigen beheer	227.528,04	240.128,63		240.128,63
60100000	Wegwerprecipiënten	5.197,08	7.416,71		7.416,71
60200100	Aandeel ministerie in inschrijvingsgelden	165.815,96	381.252,67		381.252,67
60299999	Diverse diensten, werk en studies		2.359,50		2.359,50
60400000	Dranken en snoepgoed	1.794,76	7.539,12		7.539,12
60499999	Diverse roerende goederen bestemd voor verkoop	119.497,30	214.608,36		214.608,36
60599999	Diverse onroerende goederen bestemd voor verkoop	35.281,18			
61000000	Huur lokalen, gebouwen en gronden	172.262,45	222.999,68		222.999,68
61021000	Opstalrecht	1.570,44	1.652,19		1.652,19
61030000	Technisch onderhoud en herstelling van terreinen en gebouwen	422.752,03	619.601,79		619.601,79
61031000	Prestaties van derden voor wegen en waterlopen	182.222,34	254.049,26		254.049,26
61032000	Rioleringswerken	24.548,05	31.928,75		31.928,75
61100000	Elektriciteit	922.958,73	1.316.814,67		1.316.814,67
61110000	Gas	437.978,26	799.221,80		799.221,80
61120000	Stookolie	1.476,80	1.889,67		1.889,67
61130000	Water	87.339,13	78.234,63		78.234,63
61200000	Brandverzekering	30.720,82	18.869,16		18.869,16
61201000	Burgerlijke aansprakelijkheid	70.863,72	53.623,58	566,24	53.057,34
61299999	Diverse verzekeringen buiten wagenpark en personeel	9.586,72	12.862,47		12.862,47
61300000	Erelonen advocaten	48.217,68	54.767,49		54.767,49
61300100	Erelonen gerechtsdeurwaarders	7.277,41	15.781,56		15.781,56
61300200	Erelonen externe accountants en fiscalisten	17.129,98	16.570,95		16.570,95
61300400	Erelonen notarissen	23.477,34	2.013,28		2.013,28
61300600	Erelonen geneesheren	63.864,22	68.280,30		68.280,30
61300700	Erelonen juryleden	28.710,53	22.876,49		22.876,49
61309999	Diverse erelonen	2.716,31	9.709,11		9.709,11
61310000	Auteursrechten en billijke vergoedingen	25.785,47	19.054,28		19.054,28
61330000	Vergoeding artiesten/sprekers/lesgevers	100.516,54	156.024,36		156.024,36
61399999	Diverse dienstprestaties van derden	3.349.161,80	3.486.373,69		3.486.373,69
61400000	Beheerskosten 2e pensioenpijler	1.067,15	1.810,59		1.810,59
61400100	Wettelijke bekendmakingen	2.713,65	2.364,28		2.364,28
61401000	Administratief drukwerk	19.314,27	20.145,48		20.145,48
61402000	Post- en verzendingskosten	163.647,62	164.234,80		164.234,80
61403000	Kosten informatica	1.531.186,43	1.679.107,74		1.679.107,74
61404000	Huur meubilair en kantoorinrichting	16.715,87	17.801,49		17.801,49
61404100	Onderhoud en herstelling van meubilair en kantooruitrusting	410,00	185,57		185,57
61404200	Kantoorbenodigdheden	68.258,46	109.612,58		109.612,58
61405000	Documentatie, abonnementen en lidmaatschappen	122.121,75	147.991,72		147.991,72
61406000	Onthaal-, receptie- en representatiekosten	42.497,38	98.731,13		98.731,13
61406100	Giften	1.324,47	2.710,00		2.710,00
61406200	Relatiegeschenken	10.931,28	10.669,83		10.669,83
61406400	Restaurantkosten		35,28		35,28
61500000	Huur technische installaties, machines en uitrusting	123.714,28	191.068,85		191.068,85
61500100	Onderhoud en herstelling van technische installaties, machin es en ...	112.694,30	125.771,38		125.771,38
61501000	Schoonmaak en afvalverwerking	198.717,06	199.576,87		199.576,87
61502000	Verbruiksmateriaal bij activiteiten	123.383,80	168.680,96		168.680,96
61502100	Kledij voor derden	750,16	1.015,93		1.015,93
61502200	Externe workshops, seminars en infosessies voor derden	13.568,80	13.028,48		13.028,48
61502300	Prijzen, cadeaubons bij organisaties	77.598,14	59.618,92		59.618,92
61503100	Verplaatsingskosten taxi, parking derden		429,30		429,30
61503999	Diverse verplaatsingskosten derden	43.039,42	51.119,51		51.119,51
61504100	EHBO-materiaal	13.616,75	1.884,18		1.884,18
61505000	Drukwerk	97.708,73	135.073,06		135.073,06
61505999	Diverse publiciteit	35.451,03	49.297,74		49.297,74
61506000	Klein gereedschap	164.511,73	207.213,07		207.213,07
61506100	Uitleenmateriaal	9.644,01	5.395,72		5.395,72
61507000	Technische controles en keuringen	32.846,30	26.477,72		26.477,72
61507100	Labo analyses	617,10	15.064,39		15.064,39
61507200	Bewaking en veiligheidstoezicht	351,14	1.239,52		1.239,52
61599999	Overige diensten en leveringen	6.633,32	15.280,23		15.280,23
61601100	Onderhoud en herstelling voertuigen	173.805,10	152.462,82		152.462,82





-- AR --	AR-OMSCHRIJVING	31/12/2021	DEBET	CREDIT	31/12/2022
61602100	Brandstof voertuigen	125.973,58	186.620,14		186.620,14
61603100	Verzekering voertuigen	29.573,29	33.845,02		33.845,02
61609100	Overige kosten voertuigen	11.496,76	13.024,55		13.024,55
61690100	Huur overig rollend materieel	745,00			
61700300	Personeel ter beschikking gesteld door PZ	74.785,01	73.185,36		73.185,36
61702000	Vrijwilligers	148.719,70	123.130,49		123.130,49
61704000	PWA personeel	18.721,85	15.600,30		15.600,30
61799999	Diverse uitzendkrachten en personen ter beschikking gesteld	237.036,73	238.292,50		238.292,50
61900000	Onderlinge facturatie STAD-OCMW Geraardsbergen	301,25			
61920000	Interne facturatie OCMW	884.747,92	908.766,32		908.766,32
62000000	Bezoldigingen politiek personeel	455.948,91	520.657,88	26.434,92	494.222,96
62001000	Vakantiegeld politiek personeel	18.787,37	22.793,55		22.793,55
62002000	Eindejaarsloelage politiek personeel	27.043,27	31.974,82	3.220,23	28.754,59
62003000	Presentiegelden politiek personeel	102.790,05	97.958,87		97.958,87
62010000	Bezoldigingen vastbenoemd personeel	3.970.208,87	3.939.554,59		3.939.554,59
62011000	Vakantiegeld vastbenoemd personeel	342.544,43	307.073,19		307.073,19
62012000	Eindejaarsloelage vastbenoemd personeel	254.615,37	226.470,92		226.470,92
62019000	Overige vergoedingen vastbenoemd personeel	30.933,44		809,24	-809,24
62020000	Bezoldigingen contractueel personeel	13.166.609,56	15.587.685,73		15.587.685,73
62021000	Vakantiegeld contractueel personeel	1.044.732,49	1.199.373,31		1.199.373,31
62022000	Eindejaarsloelage contractueel personeel	988.128,84	1.040.187,34		1.040.187,34
62029000	Overige vergoedingen contractueel personeel	179.821,82	66,36		66,36
62040000	Bezoldigingen artikel 60 § 7 personeel	945.453,75	947.520,01		947.520,01
62041000	Vakantiegeld artikel 60 § 7 personeel	71.953,69	89.625,42		89.625,42
62042000	Eindejaarsloelage artikel 60 § 7 personeel	101.494,00	98.194,49		98.194,49
62048000	Tegenboeking artikel 60 § 7 personeel	-832.003,15		855.864,67	-855.864,67
62050000	Bezoldigingen jobstudenten	278.159,19	345.779,31		345.779,31
62060000	Bezoldigingen monitoren	25.313,93	23.962,79		23.962,79
62070000	Bezoldigingen onderwijzend personeel ten laste van het bestu ur	207.280,01	256.641,05		256.641,05
62071000	Vakantiegeld onderwijzend personeel ten laste van het bestuu r	16.506,56	16.179,36		16.179,36
62072000	Eindejaarsloelage onderwijzend personeel ten laste van het b estuur	17.469,46	3.805,41		3.805,41
62080000	Bezoldigingen onderwijzend personeel ten laste van andere ov erheden	2.219.270,16	2.425.932,03		2.425.932,03
62100000	Werkgeversbijdrage bezoldigingen politiek personeel	13.594,02	14.551,04		14.551,04
62110000	Werkgeversbijdrage bezoldigingen vastbenoemd personeel	1.821.510,94	1.787.203,29		1.787.203,29
62112000	Werkgeversbijdrage eindejaarsloelage vastbenoemd personeel	19.647,46	15.397,59		15.397,59
62119000	Werkgeversbijdrage overige vergoedingen vastbenoemd personee l	4.618,88		126,47	-126,47
62120000	Werkgeversbijdrage bezoldigingen contractueel personeel	3.801.588,68	4.499.216,64		4.499.216,64
62122000	Werkgeversbijdrage eindejaarsloelage contractueel personeel	287.403,63	299.104,78		299.104,78
62124000	Werkgeversbijdrage 2de pensioenpijler contractueel personeel	19.448,46	33,35		33,35
62129000	Werkgeversbijdrage overige vergoedingen contractueel personee l	50.393,35	19,26		19,26
62140000	Werkgeversbijdrage bezoldigingen artikel 60 § 7 personeel	269.501,00	270.141,24		270.141,24
62142000	Werkgeversbijdrage eindejaarsloelage artikel 60 § 7 personee l	29.423,95	28.338,94		28.338,94
62150000	Werkgeversbijdrage bezoldigingen jobstudenten	15.104,11	18.775,65		18.775,65
62170000	Werkgeversbijdrage bezoldigingen onderwijzend personeel ten laste v...	62.041,97	65.082,81		65.082,81
62174000	Werkgeversbijdrage 2de pensioenpijler onderwijzend personeel ten l...	238,54			
62190000	Responsabiliseringsbijdrage	499.334,90	618.819,57		618.819,57
62210000	Hospitalisatieverzekering vastbenoemd personeel	25.799,48	32.566,24		32.566,24
62220000	Hospitalisatieverzekering contractueel personeel	104.836,64	167.834,03		167.834,03
62221000	2de pensioenpijler contractueel personeel	221.127,33	678.904,33		678.904,33
62240000	Hospitalisatieverzekering gesubsidieerd artikel 60 § 7 personeel	14.110,87	28.062,96		28.062,96
62270000	Hospitalisatieverzekering onderwijzend personeel ten laste v an het bestuur	510,43	1.410,55		1.410,55
62300000	Verzekering arbeidsongevallen	185.736,44	97.231,78	4.781,48	92.450,30
62301000	Arbeidsgeneeskundige dienst	99.919,24	103.414,47		103.414,47
62302000	Tussenkomst woon-werkverkeer	37.972,56	33.516,74		33.516,74
62303000	Vakbondspremiebijdragen	30.350,60	24.950,80		24.950,80
62304000	Arbeids- en veiligheidskledij	123.582,20	138.227,64		138.227,64
62305000	Maaltijdcheques	676.612,21	683.810,27		683.810,27
62305100	Consumptiecheques	15.775,00	25,00		25,00
62307000	Opleidings- en vervolmakingskosten	34.037,27	107.105,69		107.105,69
62308000	Erkentelijkheidspemie	30.388,39	31.473,00		31.473,00
62309000	Overige personeelskosten	5.659,59			
62391000	Verplaatsingskosten eigen aan de werkgever	6.853,11	17.394,71		17.394,71
62399999	Overige kosten eigen aan de werkgever	17.833,46	16.711,31		16.711,31
62400000	Pensioenen politiek personeel	290.936,56	304.975,21		304.975,21





-- AR --	AR-OMSCHRIJVING	31/12/2021	DEBET	CREDIT	31/12/2022
63010000	Afschrijvingen op immateriële vaste activa	258.534,51	325.094,45		325.094,45
63020000	Afschrijvingen op materiële vaste activa	4.393.364,84	4.515.106,18		4.515.106,18
63400000	Waardevermindering op handelsvorderingen KT - toevoeging	291.672,46	573.026,40		573.026,40
63410000	Waardevermindering op handelsvorderingen KT - terugname (-)	-282.058,94		282.427,36	-282.427,36
63500000	Voorziening voor pensioenen - toevoeging		5.986.696,01		5.986.696,01
63501000	Voorziening voor responsabiliseringsbijdragen - toevoeging	1.885.885,00	7.721.483,00		7.721.483,00
63510000	Voorziening voor pensioenen - besteding en terugneming (-)	-672.491,16		4.436.939,03	-4.436.939,03
63511000	Voorziening voor responsabiliseringsbijdragen - besteding (-)	-786.632,00		5.925.130,00	-5.925.130,00
63600000	Voorziening voor vakantiegeld - toevoeging		144.088,24		144.088,24
63610000	Voorziening voor vakantiegeld - terugname (-)	-341.927,01			
64000000	Onroerende voorheffingen	23.263,74	23.851,08		23.851,08
64000040	Belasting leegstand e.d.	19.500,00	27.000,00		27.000,00
64001000	Roerende voorheffingen	261,38	89,27		89,27
64003000	Milieubelastingen	44.572,46	50.589,26		50.589,26
64005000	Heffing voedselveiligheid		1.453,84		1.453,84
64020100	Verkeersbelasting voertuigen	1.443,43	1.040,62		1.040,62
64099999	Overige werkingsbelastingen	1.990,97	3.591,17		3.591,17
64200000	Minderwaarde op realisatie van handelsvorderingen	85.936,61	88.973,11		88.973,11
64300000	Boetes	400,00	500,00		500,00
64302000	Vergoeding schadegevallen	4.709,98			
64799999	Diverse operationele kosten	317,62			
64800101	Leefloon (55%)	1.833.060,60	1.984.388,74		1.984.388,74
64800105	Personeel niet ingeschreven in rijksregister (100%)	865.056,58	951.192,82		951.192,82
64800106	Toekening bestaansminimum dakloze (100%)	76.049,25	59.286,71		59.286,71
64800109	Verhoogd bestaansminimum (100%)	30.004,34	46.773,87		46.773,87
64800117	Sociaal integratieproject student (55%)	285.660,99	343.107,38		343.107,38
64800129	Toelage onderhoudsgeld (100%)	701,66	916,56		916,56
64800135	Artikel 60 § 7 voltijds vanaf 2017 (100%)	574.036,92	501.004,02		501.004,02
64800136	Sociaal economie initiatief vanaf 2017 (100%)	215.775,14	271.654,41		271.654,41
64810000	Dringende steun (over te boeken)	9.158,49	9.126,50		9.126,50
64810100	Niet-terugvorderbare steun	155.270,37	232.977,55		232.977,55
64810110	Terugvorderbare steun	208.107,23	248.873,86		248.873,86
64810120	Tenlastename kosten externe rustoorden	12.305,27	13.440,27		13.440,27
64810130	Tenlastename kosten instellingen beheerd door OCMW	-2.142,21		5.828,19	-5.828,19
64810200	Socioculturele participatie (KB 8 april 2003)	27.089,49	39.443,17		39.443,17
64810300	Steun aan kansarme kinderen	18.374,33	29.590,48		29.590,48
64810400	Energiefonds artikel 6 steun	30.889,77	17.093,71		17.093,71
64810411	Energiefonds BIS		5.737,30		5.737,30
64810420	Minimale levering aardgas (budgetmeter) (70%)	409,82	693,22		693,22
64810430	Verwarmingstoelage - stookkolleffonds (100%)	30.337,49	45.939,42		45.939,42
64810440	Coronasteun	152.399,63	46.558,86		46.558,86
64810450	Covidpremie leefloon en steun	180.675,00	28.950,00		28.950,00
64810460	Covid - psychologische ondersteuning	600,00			
64810470	Covidtoelage jongeren en studenten 18/25	5.466,35	7.397,16		7.397,16
64810601	Installatiepremie (100%)	10.752,96	37.705,70		37.705,70
64820502	Niet ingeschreven behoeftige vreemdelingen (100%)	330.972,49	380.917,77		380.917,77
64820516	Artikel 60 voltijds vanaf 2017 (100%)	44.451,73	80.487,81		80.487,81
64820518	Activering - ESF project Vlaamse overheid		4.387,20		4.387,20
64820521	Tijdelijke bescherming Oekraïne - 135 %		245.686,21		245.686,21
64820522	Tijdelijke bescherming Oekraïne - 125 %		199.583,20		199.583,20
64900000	Toegestane werkingsubsidies	631.608,93	552.823,81		552.823,81
64910000	Nominatieve toelagen	5.745.894,41	6.110.313,23		6.110.313,23
64920000	Gemeentelijke toelage Covid-19	244.690,84			
64950000	Prijssubsidies	649.079,37	441.667,36		441.667,36
65003000	Intresten op leasingschulden	3.783,89	3.850,74		3.850,74
65003309	Intresten op leningen bij kredietinstellingen aangegaan door het bestuur	1.161.607,00	1.126.652,26		1.126.652,26
65004900	Intresten op leningen bij de federale of regionale overheid	91,86	81,86		81,86
65004908	Intresten op leningen bij IGS	34.559,08	37.447,13		37.447,13
65100000	Waardeverminderingen op vlottende activa - toevoeging		26.388,27		26.388,27
65110000	Waardeverminderingen op vlottende activa - terugneming (-)	-13.753,45		36.800,81	-36.800,81
65700000	Bankkosten	6.771,64	6.749,58		6.749,58
65700100	Nadelige betalingsverschillen	43,95	4,85		4,85
65700300	Venwijnintresten	1.169,06	1.638,45		1.638,45
65701000	Debetintresten bankrekeningen	2.224,74	6.257,73		6.257,73





-- AR --	AR-OMSCHRIJVING	31/12/2021	DEBIT	CREDIT	31/12/2022
66300000	Minderwaarde op realisatie van vaste activa	161.132,20			
66320000	Minderwaarde op realisatie van Mat. VA		532,14		532,14
66400000	Toegestane investeringssubsidies	155.867,00	777.537,75		777.537,75
66410000	Nominatieve investeringssubsidies	595.972,54	869.648,11		869.648,11
69300000	Over te dragen overschot van het boekjaar	6.993.465,58	147.058,12		147.058,12
69410000	Tussenkomst in de financiële verplichtingen van het OCMW door de gemeente	3.363.930,11	5.655.068,67		5.655.068,67
70000000	Tegemoetkomingen residenten ligdag	-4.369.214,43		4.653.425,58	-4.653.425,58
70000999	Overige tegemoetkomingen residenten	-221.347,41		230.790,86	-230.790,86
70001000	Tegemoetkomingen ziekenfondsen dagforfait	-7.193.236,60		7.210.164,14	-7.210.164,14
70002100	Publicitaire dienstverlening / Sponsoring			25.596,24	-25.596,24
70003000	Huwelijksplechtigheid	-6.625,00		11.500,00	-11.500,00
70005000	Ontgraving	-300,00		1.629,75	-1.629,75
70005100	Begraving / bijzetting / verstrooiing	-1.000,00		1.800,00	-1.800,00
70006000	Verstrekken van omgevingsvergunningen	-52.825,00		32.325,00	-32.325,00
70006100	Verstrekken van vastgoedinfo	-113.500,00		75.500,00	-75.500,00
70099999	Diverse dienstverleningen	-102.577,46		133.238,51	-133.238,51
70100000	Verhuur lokalen, gebouwen en gronden	-883.846,37		948.792,63	-948.792,63
70199999	Verhuur diverse roerende goederen	-35.637,24		1.750,00	-1.750,00
70200000	Verkoop maaltijden	-225.892,30		211.065,38	-211.065,38
70200010	Afgifte identiteitsdocumenten	-163.214,47		259.516,74	-259.516,74
70200100	Verkoop dranken en snoepgoed	-3.795,01		29.732,20	-29.732,20
70279999	Verkoop waardebonnen	-42.871,77		11.149,86	-11.149,86
70289999	Verkoop diverse roerende goederen	-1.336.061,45		850.461,76	-850.461,76
70300000	Concessies	-120.795,04		138.496,79	-138.496,79
70301000	Jachtrecht	-2.827,49		2.827,49	-2.827,49
70302000	Parkeerretributie	-314.916,98		381.856,01	-381.856,01
70303000	Inname openbaar domein - retributie	-171.678,18		228.076,84	-228.076,84
70304000	Staanplaats kramen	-35.747,29		53.680,46	-53.680,46
70305000	Erfpachtvergoeding	-45.000,00		45.000,00	-45.000,00
70306000	Pacht	-47.984,06		47.904,82	-47.904,82
70309000	Taxidiensten	-20,00		169,84	-169,84
70310000	Wapenvergunning	-910,68		1.489,08	-1.489,08
70399999	Diverse verleende rechten	-7.399,91		4.973,85	-4.973,85
70400000	Terugvorderingen van procedurekosten	-37.280,05		21.882,84	-21.882,84
70401000	Prestaties voor derden	-26.314,72		1.185,00	-1.185,00
70401100	Bijdrage opvang en transport van afvalwater	-1.973.284,42		2.016.661,45	-2.016.661,45
70403000	Tussenkomsten in activiteiten en vrijetijdsorganisatie	-8.539,57		22.414,50	-22.414,50
70404000	Tussenkomsten van ouders in buitenschoolse activiteiten	-34.343,14		48.747,36	-48.747,36
70409999	Diverse terugvorderingen	-7.928,87		12.474,71	-12.474,71
70502000	Doorfacturatie controle overlijdens	-460,00		1.635,00	-1.635,00
70503000	Doorfacturatie elektriciteitsverbruik	-3.025,00		3.373,25	-3.373,25
70600100	Inkom organisaties	-7.521,48		229.531,64	-229.531,64
70600200	Inschrijvingsgelden	-211.520,99		294.974,23	-294.974,23
70900000	Onderlinge facturatie STAD-OCMW Geraardsbergen	-301,25			
70920000	Interne facturatie OCMW	-884.747,92		908.766,32	-908.766,32
73000000	Opcentiemen onroerende voorheffing	-8.989.756,69		9.475.431,64	-9.475.431,64
73010000	Aanvullende belasting op de personenbelasting	-10.756.012,34		11.433.931,98	-11.433.931,98
73020000	Opdeciemen verkeersbelasting	-490.344,56		479.311,87	-479.311,87
73040000	Gewestbelasting op ongeschikte en/of onbewoonbare woningen	-9.428,86		42.369,16	-42.369,16
73050000	Gewestbelasting op leegstand en verwaarlozing van bedrijfsruimten	-2.382,09		2.033,91	-2.033,91
73408000	Belasting op nachtwinkels en phoneshops	-3.000,00		3.000,00	-3.000,00
73414000	Taxidiensten	-2.872,96		3.400,36	-3.400,36
73419000	Verblijfsbelasting	-13.539,50		21.474,50	-21.474,50
73424000	Belasting op verspreiden van reclamewerk	-180.295,72		186.833,00	-186.833,00
73609000	Belasting op pylonen en masten	-207.500,00		207.500,00	-207.500,00
73611000	Contantbelasting op parkeren	10,00			
73740000	Belasting op leegstaande woningen en gebouwen	-376.747,92		295.866,67	-295.866,67
73750000	Krotten/verwaarloosde/ongeschikte woningen en gebouwen			10.722,68	-10.722,68
73770000	Belasting op tweede verblijven	-195.000,33		187.562,50	-187.562,50
73800000	Algemene gemeentebelasting gezinnen	-1.020.714,54		1.033.262,06	-1.033.262,06
73900000	Gemeentelijke administratieve sanctie	-105.480,00		74.850,00	-74.850,00
74000000	Gemeentefonds - basisdotatie	-9.487.718,00		10.018.946,00	-10.018.946,00
74001100	Gemeentefonds - aanvullende dotaties - sectorale subsidies	-737.424,20		737.424,20	-737.424,20
74001200	Gemeentefonds - aanvullende dotaties - eliacompensatie	-290.293,54		290.293,54	-290.293,54





-- AR --	AR-OMSCHRIJVING	31/12/2021	DEBET	CREDIT	31/12/2022
74020000	Loonpremies ex-contingent Gesco's	-2.367.293,48		2.367.293,48	-2.367.293,48
74020100	Compensatie OV voor energiezuinige woningen en SVK	-50.350,53		69.735,88	-69.735,88
74020200	Centrumfunctie mobiliteit	-1.045.648,00		1.045.648,00	-1.045.648,00
74020300	Tussenkomst responsabiliseringsbijdrage (50%)	-360.967,00		487.048,00	-487.048,00
74020400	Open ruimte	-443.268,00		688.785,00	-688.785,00
74029999	Overige algemene werkingsubsidies	-204.245,18		423.081,94	-423.081,94
74051000	Toelagen Kind en Gezin	-473.471,86		484.536,60	-484.536,60
74052000	Subsidies Vlaamse overheid	-954.769,06		2.345.273,54	-2.345.273,54
74052100	Personeelsubsidies Vlaamse overheid	-189.047,87		490.587,70	-490.587,70
74053000	RIZIV eindeloopbaan	-434.438,68		420.449,16	-420.449,16
74053100	RIZIV loopbaanharmonisering	-454.962,82		316.886,70	-316.886,70
74053200	Tegemoetkoming in vakbondspremiebijdrage			5.480,02	-5.480,02
74054000	Subsidies overheid opleidingsprojecten	-353.579,15		251.449,62	-251.449,62
74055000	Subsidies Provincie Oost-Vlaanderen	-17.290,00		2.500,00	-2.500,00
74056000	Subsidies VDAB	-402.235,00		287.860,00	-287.860,00
74057000	Staatstegemoetkoming diverse diensten	-33.038,99		54.300,00	-54.300,00
74059000	VIA middelen	-852.540,97		454.931,27	-454.931,27
74059999	Overige specifieke werkingsubsidies	-2.891.402,61		2.809.087,49	-2.809.087,49
74080000	Subsidie Pod MI			4.748,25	-4.748,25
74080101	Subsidies leefloon (55%)	-1.308.763,92		1.304.818,21	-1.304.818,21
74080104	Subsidies project individuele integratie (70%)	125,35			
74080105	Subsidies personen niet ingeschreven in rijksregister (100%)	-820.935,01		844.238,83	-844.238,83
74080106	Subsidies toekenning bestaansminimum dakloze (100%)	-71.715,14		52.449,49	-52.449,49
74080109	Subsidies verhoogd bestaansminimum (100%)	-27.116,85		45.103,97	-45.103,97
74080112	Subsidies personeelskosten	-187.105,60		162.500,01	-162.500,01
74080129	Subsidies toelage onderhoudsgeld (100%)	-610,00		781,55	-781,55
74080132	Subsidie begeleiding en activering GPMI (10%)	-82.441,21		86.364,15	-86.364,15
74080133	Subsidie begeleiding en activering GPMI Student (10%)	-19.617,11		40.866,06	-40.866,06
74080135	Subsidie artikel 60 § 7 voltijds vanaf 2017 (100%)	-553.583,57		449.913,51	-449.913,51
74080136	Subsidie sociaal economie initiatief vanaf 2017 (100%)	-180.681,48		238.398,13	-238.398,13
74080152	Subsidie GPMI -25 jarigen (20%)	-20.597,29		69,56	-69,56
74080153	Subsidie GPMI studenten (20%)	-34.916,74	69,09		69,09
74081110	Subsidies terugvorderbare steun (huunwaarborgen)	75,00			
74081200	Subsidies socioculturele participatie (kb 8 april 2003)	-21.604,50		24.671,25	-24.671,25
74081300	Subsidies steun aan kansarme kinderen	-21.604,50		24.671,25	-24.671,25
74081400	Subsidies energiefonds artikel 6 steun	-28.781,40		37.329,45	-37.329,45
74081410	Subsidies energiefonds artikel 4 personeel	-170.970,76		139.991,23	-139.991,23
74081411	Energiefonds BIS			24.617,72	-24.617,72
74081420	Subsidies minimale levering aardgas (budgetmeter) (70%)	-19.166,26		23.455,13	-23.455,13
74081430	Subsidies verwarmingtoelage - stookolefonds (100%)	-31.568,34		47.640,61	-47.640,61
74081440	Subsidie Corona steun	-18.532,17			
74081450	Subsidie Covidpremie leefloon en steun	-180.950,00			
74081460	Subsidie Covid - psychologische ondersteuning	-18.432,00			
74081470	Subsidie - covidtoelage jongeren en studenten 18/25	-38.367,00		29.465,00	-29.465,00
74081601	Subsidies installatiepremie (100%)	-12.048,87		36.168,28	-36.168,28
74082502	Subsidies niet ingeschreven behoeftige vreemdelingen (100%)	-369.522,67		605.994,73	-605.994,73
74082516	Subsidie artikel 60 voltijds vanaf 2017 (100%)	-24.095,22		50.506,72	-50.506,72
74082517	Subsidie sociaal economie initiatief vanaf 2017 (100%)	-16.367,86		9.003,33	-9.003,33
74082521	Subsidie Tijdelijke bescherming Oekraïne - 135 %			57.496,39	-57.496,39
74082522	Subsidie Tijdelijke bescherming Oekraïne - 125 %			30.754,15	-30.754,15
74090000	Sociale Maribel	-302.990,29		106.481,93	-106.481,93
74200000	Meenwaarde op de realisatie van handelsvorderingen	-11.177,79		13.319,37	-13.319,37
74400000	Inhoudingen voor pensioen politiek personeel	-34.195,68		41.002,68	-41.002,68
74502000	Werknemersbijdrage maaltijdcheques	-103.506,40		104.315,18	-104.315,18
74502010	Werknemersbijdrage maaltijden op het werk	-17.369,00		19.685,60	-19.685,60
74502100	Tussenkomst derden in loonkosten	-19.750,74		29.022,19	-29.022,19
74502300	Vergoeding arbeidsongevallen	-54.235,10		185.923,82	-185.923,82
74505000	Tussenkomst derden in loonkosten	-67.842,22		66.720,07	-66.720,07
74509000	Overige diverse operationele opbrengsten	-68,00			
74510100	Schadevergoedingen: voertuigen	-291,66		914,34	-914,34
74529999	Diverse schadevergoedingen	-26.969,23		7.108,89	-7.108,89
74599999	Recuperatie van diverse kosten	-24.640,04		39.794,08	-39.794,08
74700000	Giften, schenkingen en legaten	-1.794,26		2.710,00	-2.710,00
74800101	Recuperatie leefloon (55%)	-10.248,27		1.322,09	-1.322,09





-- AR --	AR-OMSCHRIJVING	31/12/2021	DEBET	CREDIT	31/12/2022
74800105	Recuperatie personen niet ingeschreven in rijksregister (100 %)	-2.502,75			
74800117	Recuperatie sociaal integratieproject student (55%)	-2.263,00		5.950,00	-5.950,00
74810100	Recuperatie niet-terugvorderbare steun	-1.586,06		3.684,32	-3.684,32
74810110	Recuperatie terugvorderbare steun	-219.554,10		271.535,33	-271.535,33
74810200	Recuperatie socioculturele participatie (kb 8 april 2003)	-2.178,00		1.780,00	-1.780,00
74810400	Recuperatie energiefonds artikel 6 steun	-108,23		414,30	-414,30
74810420	Recuperatie minimale levering aardgas (budgetmeter) (70%)	-21,32		570,02	-570,02
74820502	Recuperatie niet ingeschreven behoeftige vreemdelingen (100%)			522,00	-522,00
75000000	Opbrengsten uit financiële vaste activa (dividenden)	-1.294.933,11		1.047.567,35	-1.047.567,35
75101000	Credittresten bankrekeningen	-871,33		306,82	-306,82
75102000	Opbrengsten uit beleggingen	-11.172,17		18.188,36	-18.188,36
75103000	Nalatigheidsresten op schuldvorderingen	-271,10		279,16	-279,16
75300000	In resultaat genomen investeringssubsidies/schenkingen - KAP	-976.292,66		937.195,96	-937.195,96
75800000	Terugvordering van financiële kosten ten laste van derden	-14.827,62		4.777,32	-4.777,32
75900000	Voordelige betalingsverschillen	-474,47		207,96	-207,96
75999999	Diverse financiële opbrengsten	-857,42		653,06	-653,06
76300000	Meerwaarde op realisatie vaste activa			203,79	-203,79
76320000	Meerwaarden op realisatie van Mat. VA	-876.478,36		154.828,41	-154.828,41
79300000	Over te dragen tekort van het boekjaar			1.728.915,24	-1.728.915,24
79410000	Tussenkost in de financiële verplichtingen van het OCMW door de gemeente	-3.363.930,11		5.655.068,67	-5.655.068,67
		0,00	404.129.821,89	404.129.821,89	0,00





GERAARDSBERGEN

SCHULDEN OP LANGE TERMIJN

ANDERE SCHULDEN OP LT				Som resterende schuld 31/12/2022	Voorziene aflossingen 2022 *	Werkelijke aflossingen 2022 *	Verschil werkelijk - voorzien	Som terug te betalen in 2023
175/9	Diverse schulden op lange termijn uit ruiltransacties	BEC		1.331,06	0,00	0,00	0,00	0,00
	Ontvangen waarborgen	11		1.331,06			0,00	
18	Schulden op lange termijn uit niet-ruiltransacties	BEC		0,00				

GERAARDSBERGEN

AANSLUITING WERKKAPITAAL MET BUDGETTAIR RESULTAAT

		31/12/2021	31/12/2022
Geldbeleggingen en liquide middelen		11.829.183,30	11.171.444,40
51	Aandelen en niet-vastrentende effecten	399.123,58	399.123,58
52	Vastrentende effecten	0,00	0,00
53	Termijndeposito's	0,00	0,00
54	Te incasseren vervallen waarden	0,00	0,00
55	Kredietinstellingen	11.421.581,75	10.762.310,31
57	Kassen	8.477,97	10.010,51
58	Interne overboekingen	0,00	0,00
Vorderingen op ten hoogste een jaar		17.879.114,91	15.808.350,47
40	Vorderingen uit ruiltransacties	7.516.337,27	6.370.600,52
41	Vorderingen uit niet-ruiltransacties	10.044.306,33	8.828.679,60
409	Vorderingen uit ruiltransacties - waardeverminderingen (-)	219.127,99	106.549,90
419	Vorderingen uit niet-ruiltransacties - waardeverminderingen (-)	99.343,32	502.520,45
Schulden op ten hoogste een jaar		10.075.825,07	12.986.981,22
43	Financiële schulden	50.808,85	0,00
44	Diverse schulden uit ruiltransacties	7.968.811,24	9.111.546,92
45	Schulden met betrekking tot bezoldigingen en sociale lasten	1.525.919,24	2.565.916,43
47	Schulden met betrekking tot belastingen	283.432,82	358.669,94
48	Diverse schulden uit niet-ruiltransacties	246.852,92	950.847,93
499	Wachtrekeningen	0,00	0,00
		31/12/2021	31/12/2022
Geldbeleggingen en liquide middelen		11.829.183,30	11.171.444,40
Vorderingen op ten hoogste een jaar		17.879.114,91	15.808.350,47
Schulden op ten hoogste een jaar		10.075.825,07	12.986.981,22
Gecumuleerde budgettair resultaat volgens P&S		19.632.473,14	13.992.813,65
Gecumuleerde budgettair resultaat volgens J2 (rubriek VII.)		19.632.473,14	13.992.813,65
Interne facturering tussen gemeente en OCMW			0,00
Tussenkomst in de financiële verplichtingen van het OCMW			0,00
Te verantwoorden verschil		0,00	0,00



RISC: Financiële risico's

De financiële risico's zijn t.o.v. de laatste aanpassing van het meerjarenplan niet gewijzigd.

Volledigheidshalve worden de financiële risico's hierna nog eens weergegeven.

RISICO 1. ONTVANGSTEN UIT DE AANVULLENDE PERSONENBELASTING

De ontvangsten uit de aanvullende personenbelasting is voor de meeste Vlaamse gemeenten één van de voornaamste en meest stabiele inkomstenbronnen. Uit een analyse van de VVSG is evenwel gebleken dat de afhankelijkheidsgraad van deze belasting (aandeel APB in het totaal van de exploitatie) sterk schommelt van de ene gemeente ten opzichte van de andere. Ons bestuur is APB afhankelijk.

Hieraan zijn volgende risico's verbonden:

- De opbrengst is afhankelijk van de conjunctuur, de levensstandaard en de samenstelling van onze inwoners. Gaat de (lokale) levensstandaard (en hieraan gekoppeld het lokale gemiddeld inkomen) erop vooruit, dan stijgen de opbrengsten uit deze belasting (en omgekeerd). Ook bij een aangroei van de bevolking neemt de opbrengst toe (in de mate dat deze nieuwe inwoners beschikken over een belastbaar beroepsinkomen). Een hoge graad van vergrijzing kan dan weer een negatieve impact hebben.
- De inning van de aanvullende belasting is afhankelijk van het inningsritme van de FOD financiën. Pas na inkohiering van de individuele aanslagen, het versturen van de aanslagbiljetten (met een betaaltermijn van 2 maanden) én de daadwerkelijke inning van de verschuldigde belastingen zal de FOD financiën het gemeentelijk aandeel doorstorten. Sinds 2017 wordt er gewerkt met voorschotten (periode september->april). Deze voorschotten hebben echter enkel impact op de thesaurie: de stad is zeker een vooraf bepaald bedrag te ontvangen, los van het inkohieringsritme van het bewuste aanslagjaar. Het heeft echter géén budgettaire impact: hierdoor kunnen er nog steeds budgettaire schommelingen ontstaan wat deze belangrijke opbrengstenrubriek betreft.

Mogelijke/aan te raden beheersmaatregelen: de inkomstenstromen uit de belasting worden maandelijks (vooruitgang van de inkohieringen) en jaarlijks (evolutie van de opbrengsten) opgevolgd. Deze kencijfers geven een indicatie van de evolutie op korte en lange termijn van deze inkomstenbron.



RISICO 2. ONTVANGSTEN UIT OPCENTIEMEN OP DE ONROERENDE VOORHEFFING

Ook de opcentiemen op de onroerende voorheffing hebben een belangrijke impact op de financiën van de gemeenten (lokale besturen). De gemeenteraad keurt – cfr. de regeling voor de aanvullende personenbelasting – een bedrag van opcentiemen goed die geheven zullen worden op de gewestbelasting. De Vlaamse Belastingdienst vestigt jaarlijks de individuele aanslagen van de Gewestbelasting, alsook van het aanvullend deel voor de lokale besturen (de zogenaamde opcentiemen). Na inning wordt het gemeentelijk aandeel doorgestort.

Hieraan zijn volgende risico's verbonden:

De opbrengst is afhankelijk van de gemiddelde levensstandaard van de inwoners (via het gezamenlijk KI van de gebouwen en woningen).

- De opbrengst is afhankelijk van de aanwezigheid van bedrijven en bedrijfspanden op het grondgebied (ook op deze gebouwen wordt onroerende voorheffing geheven).
- De opbrengst wordt negatief beïnvloed door vrijstellingsmaatregelen door de Vlaamse overheid (onder meer vrijstellingen op materieel en outillage, na renovatie van verwaarloosde en onbewoonbare woningen, verbouwen van handelspanden tot woning, ...).
- De opbrengst wordt positief beïnvloed door het aantal woningen in de gemeente: bij nieuwe verkavelingen worden gronden met een laag KI omgezet naar bebouwde percelen met een hoger KI (die dienen als belastbare grondslag). Ook de aanleg van nieuwe industrieterreinen of zones voor ambachten hebben hetzelfde effect.
- De opbrengst wordt negatief beïnvloed door leegstand, verkrotting en verwaarlozing. Leegstaande bedrijfspanden worden vrijgesteld wegens inactiviteit, verkrotting en verwaarlozen leidt bij herschatting tot een lager KI van het pand zelf, en mogelijks een lagere aantrekkingskracht van de panden uit de omgeving. Zo kan leegstand en verkrotting onrechtstreeks en op middellange termijn een negatieve impact hebben op het KI van een ganse zone/regio.
- Beheersmaatregelen: de opbrengsten worden op jaarbasis gemonitord, om op die manier tendensen in plus en min tijdig waar te nemen.



RISICO 3. ONTVANGSTEN UIT ANDERE (EIGEN) BELASTINGEN

Lokale overheden hebben de bevoegdheid om een eigen fiscaal instrumentarium uit te bouwen. Dit zijn belastingen waarvoor het lokaal bestuur zelf instaat voor het opmaken van het reglement, het vaststellen van het belastingkohier, het versturen van de individuele aanslagen en de inning ervan.

De belastbare grondslagen zijn divers. Dergelijke reglementen worden overwegend goedgekeurd voor een periode van 6 jaar, waarvan er 1 jaar de legislatuur overschrijdt.

Hieraan zijn volgende risico's verbonden:

- De toezichthoudende overheid schorst/vernietigt het reglement: in dat geval dient de gemeenteraad zich opnieuw te buigen over een aangepast reglement, waarna de procedure opnieuw start. In de tussentijd kunnen er geen belastingaanslagen worden opgemaakt.
- Het reglement wordt aangevochten bij de Raad van State (na de beslissing van de toezichthoudende overheid). Het lokaal bestuur kan bij een vernietiging zelf naar de Raad van State gaan om alsnog haar gelijk te halen. De bezwaarindiener kan dit ook als hij/zij in eerste instantie bot vangt bij de toezichthoudende overheid. In beide gevallen zijn we vertrokken voor een lange periode van rechtsonzekerheid (dergelijke procedures kunnen verschillende jaren aanslepen). Indien het reglement in eerste orde werd goedgekeurd door de toezichthoudende overheid, kan de stad belastingen heffen en innen conform dit reglement. De opbrengsten dienen dan voorzichtigheidshalve gereserveerd te worden, aangezien de belastingplichtige integraal moet worden terugbetaald als de Raad van State het reglement alsnog vernietigt.
- Een individuele aanslag wordt aangevochten door een belastingplichtige. In eerste instantie kan het risico beperkt blijven tot de aanslag zelf: indien het college vaststelt dat de heffing onterecht werd gevestigd, volstaat het om de belastingplichtige te ontheffen. Desgevallend kan een nieuwe (correcte) aanslag gevestigd worden in de mate dat het belastbaar tijdperk nog niet verstreken is. Indien het college echter tot het besluit komt dat de aanslag terecht is, dan kan de belastingplichtige hoger beroep aantekenen bij de rechtbank van eerste aanleg. Tijdens deze procedure kan andermaal het reglement worden aangevochten. Een eventuele negatieve uitspraak tegen het reglement geldt dan echter niet voor elke belastingplichtige: enkel de individuele belastingplichtige zal er voordeel uit kunnen halen. Het reglement zelf is dan echter ook niet meer bruikbaar voor de toekomst (zoals bij een vernietiging door de Raad van State).
- De Minister verbiedt het gebruik van bepaalde reglementen.

Mogelijke/aan te raden beheersmaatregelen:

- o Bij de (tussentijdse) vernieuwing van de reglementen wordt rekening gehouden met informatie die volgt uit bezwaren en betwistingen uit het verleden.
- o Personeelsleden worden continu opgeleid op vlak van lokale fiscaliteit.

RISICO 4. PENSIOENBIJDRAGE STATUTAIRE AMBTENAREN EN RESPONSABILISERINGSBIJDRAGE

Een responsabiliseringsbijdrage is verschuldigd door de provinciale en lokale besturen waarvan de pensioenlast, voor hun gewezen vastbenoemde personeelsleden en/of hun rechthebbenden meer bedraagt dan de wettelijke basispensioenbijdragen die zij voor datzelfde jaar betaalt.

Het verschil tussen beide (te weinig betaalde bijdrage) wordt vermenigvuldigd met de responsabiliseringscoëfficiënt en het resultaat vormt het bedrag van de bruto responsabiliseringsbijdrage. De responsabiliseringscoëfficiënt is een (tijdelijke) korting die deficitaire besturen genieten op hun deficit. De responsabiliseringsbijdrage zorgt er met andere woorden voor dat de ene gemeente niet moet opdraaien voor de opgebouwde pensioenlast van de andere.

Hieraan zijn volgende risico's verbonden:

Twee factoren hebben met andere woorden een impact op de responsabiliseringsbijdragen.

1. De pensioenlast van de gewezen vastbenoemde personeelsleden. Deze pensioenlast daalt bij het overlijden van een gepensioneerd voormalig statutair personeelslid. De pensioenlast stijgt telkens er een statutair personeelslid met pensioen gaat.
2. De wettelijke basispensioenbijdrage die de gemeente jaarlijks (op maandbasis) overmaakt aan het wettelijk pensioenfonds (via RSZ). Deze bijdrage wordt berekend op het basisloon van de in dienst zijnde statutaire ambtenaren. In de mate dat de gemeente statutaire ambtenaren niet vervangt, of vervangt door contractuele ambtenaren, daalt de bijdrage aan het wettelijk pensioenfonds van RSZ. Het pensioen van contractuele ambtenaren wordt immers betaald door een ander (gesolidariseerd) pensioenfonds. De patronale bijdrage die de gemeente betaalt voor contractuele personeelsleden (28,86 %) is lager dan deze voor statutaire ambtenaren (50,19 %). De werknemersbijdrage bedraagt in beide gevallen 7,5 %.

De verhoging van de wettelijke pensioenleeftijd heeft een tijdelijk positief gevolg voor de evolutie van de te betalen responsabiliseringsbijdrage. Statutaire ambtenaren gaan immers een paar jaar later met pensioen. Gedurende die jaren spijs de gemeente verder de pensioenkas, terwijl aan de betrokken ambtenaren gedurende die extra jaren nog geen pensioen dient uitbetaald te worden.

In de komende jaren dient overwogen te worden of het de moeite loont om het aanwervingsbeleid van beide besturen in die mate aan te passen dat de responsabiliseringsbijdrage wordt geminimaliseerd. Er moet dan worden afgewogen of de lagere bijdrage voor contractuele personeelsleden (zie infra) al dan niet opweegt tegen de hogere bijdrage voor statutaire ambtenaren (die dan wel het responsabiliseringsdeficit verkleint). Hierbij dient ingeschat te worden in welke mate het omschakelen van statutaire naar contractuele aanstellingen een impact zal hebben op de aantrekkelijkheid van de lokale overheden als werkgever. Er kan concurrentie ontstaan tussen besturen die wel nog statutair aanwerven, en andere besturen die dat niet meer doen. Bovendien rijst de vraag met welke (extralegale) voordelen knelpuntberoepen in de toekomst nog ingevuld kunnen worden (ICT, ruimtelijke ordening,...).



Mogelijke/aan te raden beheersmaatregelen:

- Monitoren van de evolutie van de responsabiliseringsbijdrage van stad en OCMW.
- Prognoses opvragen op basis van het huidig personeelsbestand (Belfius studie).
- Visie ontwikkelen met betrekking tot het toekomstig aanwervingsbeleid, waarbij de evolutie van de responsabiliseringsbijdrage een belangrijke factor is.

RISICO 5. KOSTEN GEPAARD MET VERGROENING EN VERGRIJZING VAN DE BEVOLKING

Uit recente cijfers blijkt dat de meeste Vlaamse gemeenten geconfronteerd zullen worden met zowel een vergroening en tegelijk een vergrijzing van de bevolking. Dit betekent dat het aandeel van jongeren en ouderen zal toenemen, in vergelijking met het aantal inwoners die tot de middengroep behoren (actieve bevolking).

Volgens Statistiek Vlaanderen mogen we ons de komende jaren verwachten aan volgende tendensen:

- De bevolking zal in de komende 10 jaar naar verwachting in bijna alle lokale besturen blijven aangroeien.
- Het aantal private huishoudens zal blijven stijgen in alle lokale besturen.
- Daarbij zet de vergrijzing zich door.
- Bij jongeren op middelbare schoolleeftijd wordt een belangrijke stijging van de aantallen verwacht, zij het zeker niet in alle lokale besturen.
- Er komen meer alleenwonenden, vooral onder ouderen. Niettemin blijven ook meer oudere koppels langer samenwonen.
 - o Deze tendens heeft een impact op tal van vlakken:
 - o Uitbreiding van de vraag naar voorzieningen voor baby-/peuter opvang (overheid of privé).
 - o Uitbreiding van de vraag naar voor- en naschoolse opvang (overheid of privé).
 - o Druk op de lokale lagere en middelbare scholen qua leerlingenaantallen (eveneens nood aan infrastructurele uitbreidingen).
 - o Uitbreiding van voorzieningen voor senioren (omkadering en activering, thuiszorg, projecten tegen vereenzaming en armoede, ouderenvoorzieningen, ...).
- o Het lokaal bestuur kan in deze actief dienstverlening opzetten, of een regisseursrol opnemen van gelijk (w)aardige privé initiatieven.



Mogelijke/aan te raden beheersmaatregelen:

Visievorming op vlak van de voorzieningen die onder druk komen te staan door de vergrijzing en de vergroening van de bevolking

RISICO 6. BETWISTINGEN EN RECHTSZAKEN

De decreetgever vermeldt in de recente omzendbrief betreffende opmaak van het meerjarenplan 2020- 2025 expliciet het risico van hangende juridische geschillen.

Inwoners en bedrijven vinden steeds vaker de weg naar juridische procedures om hun gelijk te halen in een dispuut waarin de lokale overheden betrokken zijn. Denken we maar aan geschillen met betrekking tot fiscaliteit, omgevingsvergunningen, overheidsopdrachten, de aansprakelijkheid als wegbeheerder, de rol als organisator van lokale evenementen,...

Het is aangewezen om deze geschillen centraal op te volgen, en de mogelijke (negatieve) financiële impact tijdig en ernstig in te schatten. Indien nodig kan het lokaal bestuur financiële reserves aanleggen als er onzekerheid is wat betreft de goede afloop van een hangend geschil van een belangrijke omvang.

Mogelijke/aan te raden beheersmaatregelen:

- Centraal beheren van de lopende geschillen.
- Reserves aanleggen voor lopende geschillen met een groot risico en een aanzienlijk omvang.
- Voldoende dekking voorzien qua aansprakelijkheid in de verschillende polissen van het lokaal bestuur.



RISICO 7. FRAUDE IN BETALINGSVERKEER

Ook rond het dagelijks betaalverkeer van lokale besturen vallen een aantal risico's te noteren. Heel wat lokale besturen hebben reeds een interne procedure uitgewerkt over de wijze waarop omgegaan dient te worden met de vaststelling dat bedrijfsgegevens van externe contractanten worden gewijzigd.

Er zijn immers concrete fraudegevallen gekend waarbij facturen van leveranciers onderschept worden door oplichters, die vervolgens een quasi perfecte kopie overmaken aan het lokaal bestuur met dien verstande dat het rekeningnummer werd aangepast. Op die manier tracht men grote sommen te onderscheppen.

Ook CFO-fraude is een gekend fenomeen in de sector. De oplichter geeft zich in dit geval uit als een gezaghebbende persoon of tracht op een slinkse wijze te achterhalen wie welke tekenbevoegdheid heeft. Op basis van mooie praatjes wordt vervolgens geprobeerd om medewerkers aan te zetten tot het uitvoeren van financiële transacties richting de bankrekening van de oplichter.

Ook 'hacking' (het ongeoorloofd binnentreden in computersystemen of het versleutelen van bestanden om deze dan tegen betaling opnieuw vrij te geven) en phishing (valse e- mail berichten versturen met de bedoeling om de ontvanger aan te zetten tot het verrichten van een financiële transactie of het vrijgeven van codes) zijn een gekend fenomeen.

Naast risico's rond fraude zijn er ook de gekende risico's met betrekking tot de inhoudingsplicht in het kader van overheidsopdrachten.

Mogelijke/aan te raden beheersmaatregelen:

- Vastleggen procedure wat betreft wijzigingen van debiteuren- en crediteurengegevens (wie mag intern wijzigingen doorvoeren, hoe wordt gereageerd als externen melden dat we betaalgegevens gewijzigd zijn,...).
- Sensibiliseringscampagnes op gebied van phishing en hacking (voor financiële en niet financiële).



RISICO 8. TOEPASSEN VAN RETRIBUTIEREGLEMENTEN

Een retributie is een billijke vergoeding voor een prestatie of een dienst geleverd door de gemeente in het individueel belang of voordeel van degene die gebruik maakt van die dienst of prestatie. Retributiereglementen worden vastgesteld door de gemeenteraad. Op die manier kan nu sneller geschakeld worden als een plotse tariefaanpassing zich opdringt. Denken we maar aan de verhoging van aankooprijzen voor elektronische identiteitskaarten, of het ad hoc vastleggen voor een evenement in een lokaal dienstencentrum.

Het is belangrijk in kaart te brengen welke tarieven er gangbaar zijn binnen een lokaal bestuur, en wie voor welke aanpassing bevoegd is. Zo kan de garantie verhoogd worden dat de juiste prijs gevraagd/gefactureerd wordt voor het juiste product of dienst.

Bij het vaststellen van het reglement dient omzichtig omgesprongen te worden met vrijstellingen en diversificaties in de tarieven. Om geen inbreuk te riskeren tegen het gelijkheidsbeginsel dienen deze verschillen redelijk verantwoord te zijn.

Het vastleggen van tarieven of producten die ook op de private markt verkrijgbaar zijn, dient met de nodige voorzichtigheid te gebeuren. Een lokaal bestuur dient zich te behoeden voor elke vorm van marktverstoring: tarieven mogen niet te laag zijn, of men riskeert de private markt oneerlijke concurrentie aan te doen. Producten en diensten die niet of nauwelijks beschikbaar zijn op de private markt mogen anderzijds ook niet te duur aangeboden worden, want dit zou neigen naar het misbruiken van de monopolypositie van het lokaal bestuur.

Bovendien is het belangrijk om controlepunten in te bouwen om vast te kunnen stellen dat de retributietarieven die werden goedgekeurd door de gemeenteraad ook daadwerkelijk worden aangerekend en geïnd. Het kan niet de bedoeling zijn dat er ad hoc vrijstellingen of verminderingen, die niet voorzien zijn in het retributiereglement, worden toegekend door medewerkers of mandatarissen.

Mogelijke/aan te raden beheersmaatregelen:

- Onderscheid maken tussen retributiereglementen waarvoor de gemeenteraad of OCMW raad de tarieven vastlegt (voor aangelegenheden met stabiele prijszetting) enerzijds, en retributiereglementen waarvoor het vaststellen van de tarieven wordt gedelegeerd aan het college van burgemeester en schepenen of vast bureau (voor aangelegenheden met snel fluctuerende prijszetting) anderzijds.
- Helder formuleren van de vrijstellingen in retributiereglementen (bevoegdheid gemeenteraad, niet delegerbaar).
- Steekproefsgewijs de correcte toepassing van tarieven verifiëren.

RISICO 9. TOEGESTANE (BANK) WAARBORGEN

Het gemeentebestuur staat in bepaalde gevallen borg bij financiële instellingen voor leningen van andere organisaties. Het betreft meestal besturen die niet bij machte zijn om eigen belastingen te heffen (OCMW) of intercommunales die voor de aanrekening van inkomsten afhankelijk zijn van een beheersoverdracht door de gemeente.

Het openstaand bedrag van deze waarborgen wordt jaarlijks meegedeeld aan het lokaal bestuur. Het bedrag van de borgstelling wordt opgenomen in de gemeentelijke boekhouding onder klasse 0 en jaarlijks geactualiseerd.

Het risico van deze borgstellingen is op het eerste gezicht beperkt:

- Een OCMW is wat de (slot)financiering betreft 100 % afhankelijk van de stad.
- Intercommunales hebben over het algemeen een investeringspolitiek met een laag risico in stabiele sectoren (zoals energie, afval, IT).
- Het risico neemt toe naarmate de gemeente minder zicht of impact heeft op het financieel beheer van de organisatie waarvoor er borg verleend wordt en is nooit helemaal weg. De gemeentelijke holding heeft echter geleerd dat het ook fout kan lopen,...

Mogelijke/aan te raden beheersmaatregelen:

- Registratie van de externe waarborgen in de klasse 0, om deze beter te kunnen opvolgen en monitoren.
- Externe partnerbesturen aanmoedigen om te werken met investeringstoelagen (in plaats van met eigen leningen) zodat er enkel centraal (bij de stad) geleend wordt.



RISICO 10. FINANCIËLE LINKEN MET PARTNERBESTUREN (VERBONDEN ENTITEITEN)

Bij de opmaak van de meerjarenplanning worden best niet louter de eigen ontvangsten en uitgaven tegen het licht gehouden, maar tevens deze van de zogenaamde “verbonden entiteiten”. Binnen de beperkingen van de beschikbare financiële middelen moeten ook deze partnerbesturen in samenspraak met hun moederentiteit weloverwogen keuzes maken.

Hierbij mag ook de regelgeving niet over het hoofd gezien worden. De verbonden entiteiten volgen elk hun eigen weg: zo worden de politie- en de hulpverleningszones nog steeds federaal geregeld, terwijl kerkfabrieken, intercommunales en autonome gemeentebedrijven Vlaams worden aangestuurd. Deze complexiteit maakt een goede opvolging er niet eenvoudiger op.

“Goede afspraken maken goede vrienden.” Het is een motto dat zeker zijn waarde kan bewijzen in de relaties met de verbonden entiteiten. Afspraken rond het personeelskader, de aanvaardbare werkingskosten, acceptabele groeivoeten, de wijze van financiering en het omgaan met eventuele reserves ... het is maar een greep uit de diverse elementen die moeten worden afgetoetst met de partners om onaangename verrassingen te vermijden. Een gebrek aan dergelijke afspraken houdt dus zonder twijfel ernstige risico's in.

Op dat vlak is het pluspunt dat de wetgever een jaarlijkse, verplichte informatievergadering, voorafgaand aan de goedkeuring van de begroting, heeft opgelegd aan de hulpverleningszones met hun participerende besturen. Een initiatief dat zeker navolging verdient in de werking van de politiezones om ook daar de informatiedoorstroming te bevorderen.

Er is een groeiende tendens binnen heel veel steden en gemeenten om in de partnerbesturen enkel nog bij te dragen in de “reële” tekorten van hun satellieten. De regelgeving laat daar niet altijd voldoende vrijheid. Zo houdt het federale toezicht halsstarrig vast aan het standpunt dat de door de gemeenteraad goedgekeurde toelagen ook daadwerkelijk moeten worden uitbetaald, los van reële noden. Maar discussies over het al dan niet toelaten van de opbouw van reserves in de verbonden entiteiten en de mogelijke bestemming van eventuele overschotten – terugvloeien naar de moederbesturen of niet – bewijzen wel dat er nood is aan een duidelijk financieel kader waarbinnen de zusterentiteiten opereren.

Het kan ook nuttig zijn om verbonden entiteiten zelf geen leningen te laten afsluiten en de investeringen steeds te financieren via buitengewone middelen (en dus ook niet met overschotten uit de gewone werking). In kader van schuldconsolidatie op de balans van het moederbestuur – belangrijk in functie van actief schuldbeheer – is dit een optie die zeker moet worden overwogen. De partnerbesturen blijven op die manier de nodige investeringsruimte behouden en blijven zelf schuldenvrij (want eigen financiering zal meestal duurder uitvallen, en vaak ook nog een borgstelling eisen van het moederbestuur). Tevens biedt het de steden en gemeenten de mogelijkheid autonoom hun eigen financieringswijze van de buitengewone toelagen te kiezen.



Politiezones

In de sector is er reeds enig tijd onrust over de toekomstvisie van de hogere overheden over de ideale (en minimale) schaalgrootte van lokale politiezones, om te kunnen voldoen aan alle basisfunctionaliteiten. Of het zal komen tot een vrijwillige dan wel verplichte fusieoperatie is op heden nog steeds niet duidelijk. Volgende overwegingen moeten worden gemaakt: operationeel, bestuurlijk en financieel, wat in elk geval bij zowel verplichte als vrijwillige fusies een duidelijk businessplan zal vergen.

De aanslepende federale regeringsvorming zorgt voor een onzeker klimaat. Dit zorgt ervoor dat een stabiele, structurele cofinanciering van de zones door de federale overheid op de helling komt te staan, voornamelijk wat betreft de toekomstige evolutie van de federale basisdotatie.

Zoals gekend weegt de pensioenproblematiek zwaar binnen een politiezone, door de hoge graad van statutarisering en het gegeven dat de personeelskosten het gros van de uitgaven omvat (vaak meer dan 85% van de totale kosten).

In samenspraak met hun zone zullen de besturen de nodige middelen moeten vrijmaken om een kwaliteitsvolle basispolitiezorg te garanderen.

Hulpverleningszones (HVZ)

Op 1 januari 2015 zijn de hulpverleningszones in het leven geroepen. De brandweer en de dringende geneeskundige hulpverlening (DGH) functioneren sindsdien als een aparte, autonome entiteit, zowel operationeel, juridisch als financieel.

De doelstelling van de federale overheid is hierbij steeds geweest dat deze brandweershervorming geen meerkost voor de gemeenten en steden mocht inhouden. Maar deze stelling komt steeds meer onder druk te staan. De financiering van de werking van de zone gebeurt voornamelijk door toelagen van de federale overheid enerzijds en via gemeentelijke dotaties anderzijds.

De onzekerheid omtrent het aanhouden van het vooropgestelde groeipad van de federale basis- en aanvullende dotatie van de federale overheid, de reële kostprijs van het nieuwe statuut bij volle werking, evenals de steeds hogere eisen inzake opleidingen en de grote investeringsbehoeftes binnen de zone zijn een aantal elementen uit de hervorming die mogelijk toch kunnen resulteren in bijkomende (zware) financiële lasten.



Recentelijk hebben studies ook uitgewezen dat er enorme verschillen zijn in de uitruk- en aanrijtijden binnen de HVZ's. De grootste verschillen situeren zich tussen de stedelijke en plattelandszones, en tussen zones met beroepskorpsen en zones voornamelijk gestoeld op vrijwilligers. De vraag naar steeds meer beroepspersoneel en de nood aan goed bemande permanentieposten die een snelle en adequate hulp kunnen garanderen, klinkt bijgevolg binnen vele zones steeds luider. Maar het financieel kostenplaatje daarvan is enorm en zet het financieringsmodel van de zones nog meer onder druk. Ook zorgt dit steeds vaker voor een groter spanningsveld tussen het beroepspersoneel en de vrijwilligers, een sluimerend probleem dat vaker aan de oppervlakte zal komen naarmate de drang naar meer professionalisering stijgt.

Samengevat: het gegeven dat het beleidsniveau dat beslist over het statuut en de hervormingen van lokale politie en hulpverleningszone (federale overheid) niet hetzelfde is als het beleidsniveau dat de rekening van deze beslissingen dreigt te zullen moeten betalen (lokale besturen) vormt voor deze laatste een groot financieel risico.

Erediensten

Met de kerkfabrieken dienen de gemeentebesturen een afsprakennota af te sluiten. Hierin worden de algemene samenwerking, maar ook de financiële afspraken en contouren vastgelegd waarbinnen de kerkfabrieken zich de komende legislatuur kunnen bewegen. Hierbij dient extra aandacht te worden besteed aan de subsidiedossiers voor (dringende) investeringswerken aan het onroerend goed, die jarenlang kunnen aanslepen. Eens het subsidiedossier dan toch goedgekeurd raakt, blijkt vaak dat de initiële ramingen niet meer up to date zijn, of dat er inmiddels bijwerken of meerwerken zijn (of andere beschikbare technieken). De extra factuur komt dan extra ten laste van het budget van de gemeente.

Mogelijke/aan te raden beheersmaatregelen:

- De tendensen over en strategische planning van aanverwante partnerbesturen inhoudelijk op een professionele manier opvolgen.
- Overlegmomenten bijwonen (of zelf organiseren) van/met partnerbesturen om inzicht te krijgen in beslissingen/evoluties die een impact hebben op de financiën van de gemeente.



RISICO 11. (FINANCIËLE) AFHANDELING LOPENDE PROJECTEN BIJ INTERCOMMUNALES VOOR STREEKONTWIKKELING

Gemeenten maken voor hun streekontwikkeling steeds vaker gebruik van dienstverlenende samenwerkingsverbanden. Intercommunales dus, die vooral actief zijn op het vlak van ruimtelijke ordening en socio-economische expansie en instaan voor het:

- verkopen van beschikbare bedrijfsgebouwen;
- realiseren van nieuwe tewerkstellingsterreinen;
- ontwikkelen van nieuwe woongelegenheden.

Deze intercommunales ondersteunen tevens hun leden bij het realiseren van andere projecten die nood hebben aan financiële middelen en technische knowhow. Dankzij hun expertise kunnen besturen ontlast worden tijdens de ontwerp- en realisatiefase van complexe bouwwerken zoals de openbare gebouwen, woon- en verzorgingscentra of jeugd- en sportcentra.

Deze taken en services genereren mogelijks inkomsten als een project tot realisatie wordt gebracht. Anderzijds ontstaan er ook uitgaven gedurende de hele ontwikkelingsfase. Zo zijn er onder meer de kosten voor de aankoop van de gronden en gebouwen (bij renovatie en gebiedsontwikkeling) of voor de constructie van gebouwen (bij projectontwikkeling). Tevens brengt de administratie overhead- en studiekosten met zich mee.

De intercommunales rekenen daarom hun projecten pas integraal af bij oplevering of realisatie. Er wordt intern vaak gewerkt met een "rekening-courant", een soort interne boekhoudrekening per gemeente waarop alle gemaakte kosten en geïnde inkomsten voor die gemeente worden geboekt. Het gevolg is dat deze financiële stromen en realisaties buiten balans worden geregistreerd. In diverse gemeenten is hiervan in de jaarrekening geen spoor terug te vinden.

Deze middelen maken deel uit van de reserves van de intercommunale en zijn in principe niet uitkeerbaar. Dat betekent dat deze ook niet kunnen worden opgevraagd door de besturen en dus ook niet als opeisbare vordering mogen worden uitgedrukt in de boekhouding van de gemeenten. Het saldo kan wel worden aangewend ter financiering van projecten die de intercommunale in opdracht van de gemeenten realiseert. Projecten kunnen anderzijds ook een meerwaarde realiseren, waardoor het tegoed op de rekening- courant zal toenemen.

Teneinde de omvang ervan in kaart te brengen, en te garanderen dat de jaarrekening van de gemeente een integraal en getrouw beeld geeft van alle rechten en verplichtingen, is het aan te bevelen dat het openstaande bedrag van de rekening courant ten gevolge van de lopende projecten in de boekhouding van de gemeente worden opgenomen onder de klasse 0. Het saldo ervan kan vervolgens elk jaar door de intercommunale worden geconfirmeerd.



Mogelijke/aan te raden beheersmaatregelen:

- Periodiek overleg met de intercommunale voor streekontwikkeling over financiële en inhoudelijke voortgang van de lopende projecten.
- Projecten die uitbesteed zijn aan de intercommunale voor streekontwikkeling ook budgettair voorzien in het meerjarenplan van de gemeente (en periodiek updaten indien nodig).
- Duidelijke afspraken maken met de intercommunale voor streekontwikkeling met betrekking tot de beslissingsmomenten in projecten.

RISICO 12. PROJECTPLANNING IN FUNCTIE VAN BESCHIKBARE BUDGETTEN EN LIQUIDE MIDDELEN

Een oud zeer in heel veel lokale besturen is de lage graad van de realisatie van het vooropgestelde investeringsprogramma. Uitvoeringsgraden lager dan 60% zijn geen uitzondering. Dit zorgt voor heel veel problemen, niet alleen inzake optimale projectplanning, maar eveneens kan dit leiden tot onrealistische budgettering en vooral inefficiënte financiering.

Indien er immers nog “old school” wordt ontleend – alle ingeschreven leningen moeten ook effectief opgenomen worden – kan dit leiden tot structurele “over”-financiering met onnodige kosten, wat in tijden van budgettaire krapte niet aangewezen is.

De BBC wil hiervan uitdrukkelijk afstappen en beoogt de financiering te sturen vanuit liquiditeitsnoden en niet langer vanuit de budgetten. Maar ook dit vereist binnen de besturen een degelijk projectmanagement, wat niet alleen een duidelijke en tijdsgebonden planning inhoudt, maar al evenzeer een realistisch en haalbaar investeringsprogramma. Nog te vaak worden projecten en investeringen in een bepaald jaar ingeschreven, terwijl het waarschijnlijk is dat deze operationeel niet haalbaar zijn binnen een dergelijk kort tijdsbestek. Hoeveel een stad/gemeente op jaarbasis kan investeren is immers zowel financieel als operationeel gelimiteerd.

Mogelijke/aan te raden beheersmaatregelen:

- Bij de opmaak van het meerjarenplan een realistische projectplanning opmaken die financieel en operationeel haalbaar is.
- Een monitoringtool ontwikkelen om te komen tot een realistische projectplanning.
- Projectfiches gebruiken en laten valideren voor projecten met een belangrijke financiële en/of operationele impact.
- Periodieke rapportering over de vooruitgang van budgetten en projecten.



RISICO 13. BETALING TOEGESTANE LENINGEN AAN EN HET AFSLUITEN VAN LANGLOPENDE ERFPACHTOVEREENKOMSTEN MET VERENIGINGEN

Heel wat besturen verstrekken leningen (al dan niet renteloos) voor grote infrastructuurwerken of voor nieuwbouw van plaatselijke verenigingen. Dit situeert zich heel vaak in de vrijetijdsector, meer bepaald bij plaatselijke jeugdwerk- en sportinitiatieven.

Het is duidelijk dat hieraan risico's zijn verbonden: de solvabiliteit van deze verenigingen

is immers niet altijd duidelijk en de transparantie omtrent de boekhouding evenmin.

Het is bijgevolg aangewezen een reeks maatregelen in te bouwen die bij een eventuele wanbetaling de risico's voor het bestuur drastisch inperken:

- Maak een goed reglement op met duidelijke, strenge voorwaarden;
- Beperk de lening in looptijd en in bedrag;
- Zorg voor borgstellingen en hypotheek op de desbetreffende goederen (indien mogelijk)
- Screen zo maximaal mogelijk de solvabiliteit van de verenigingen;
- Volg de situatie van de vereniging kort op gedurende de volledige terugbetalingsperiode.

Om de gemeenteraad een goed beeld te geven, lijkt het aangewezen om in de MJR in de rubriek met de financiële risico's alle toegestane leningen met hun tegenpartij op te lijsten, met het openstaande saldo en de resterende looptijd van de lening.

Een jaarlijkse interactie met verenigingen die geleend hebben via de gemeente strekt tot aanbeveling. Dit kan bestaan uit een jaarlijkse overlegmoment, of het uitwisselen van financiële rapporten (budgetten, jaarrekening,...).

Mogelijke/aan te raden beheersmaatregelen:

- Strikt opvolgen van de periodieke betalingen van toegestane leningen.
- Opmaken van goed afgelijnde en sluitende kredietovereenkomsten (al dan niet gekoppeld aan overeenkomsten met betrekking tot de terbeschikkingstelling van onroerende goederen).
- Periodiek overleg met de verenigingen die bij het gemeentebestuur geleend hebben.
- Ad hoc overleg bij de vaststelling van betaalproblemen.



RISICO 14. SCHULDENLAST BEHEREN EN ONDER CONTROLE HOUDEN

De schuldenlast blijft een heikel punt in veel besturen. Vaak zijn nieuwe leningen nodig om de broodnodige investeringen te kunnen uitvoeren. Een bestuur kan uiteraard niet investeringen blijven uitstellen in functie van de schuldenlast.

Volgens BBC, waarbij er niet meer wordt geleend per project of per ingeschreven lening, maar naargelang de financieringsbehoefte vermijdt grote schulden en tegelijk grote cashreserves op de rekeningen en dat wordt binnen BBC langzaam maar zeker afgebouwd.

Elk bestuur zal de afweging moeten maken welke investeringen in zijn stad of gemeente nodig zijn en zal daartoe de nodige beslissingen moeten nemen om voldoende investeringscapaciteit te creëren. De schuldenlast zal vermoedelijk hierdoor in vele besturen opnieuw stijgen.

Besturen worden door de BBC geholpen om hun schulden onder controle te houden. Het tweede evenwichtscriterium - de autofinancieringsmarge (AFM) – heeft precies de bedoeling om de structurele gezondheid van de gemeente na te gaan. Vanaf 2020 komt daar de gecorrigeerde AMF bovenop, waarbij een bestuur moet kunnen aantonen dat het voldoende aflost in verhouding tot haar openstaande schuld.

De schuldenlast onder controle houden, vergt sowieso veel inspanningen. Actief schuldbeheer kan leiden tot optimalisaties van de schuldenportefeuille en tot meer evenwicht in korte en lange termijnschulden die binnen een bepaald aanvaardbaar risicokader kunnen resulteren in meer budgettaire ruimte. Diversificatie van de leningenportefeuille is dus aangewezen.

Volgende risico's inzake het schuldbeheer moeten worden afgedekt:

- het renterisico: het risico op hogere rentelasten omwille van de wijzigende rente-omgeving;
- het aflossingsrisico: het risico dat verband houdt met de terugbetaling van leningen en certificaten of hogere aflossingen omwille van de wijzigende omgeving;
- liquiditeits- en herfinancieringsrisico: het risico om onvoldoende financiering te vinden in de markt;
- kredietrisico: het risico dat de tegenpartij van een krediet in falig gaat;
- productrisico: vandaag worden heel wat creatieve lange en korte termijn kredietproducten aangeboden. Het is niet evident om al die producten ten volle te doorgronden en de risico's goed af te wegen en er al of niet gebruik van te maken. Als het te mooi is om waar te zijn, is het meestal niet(s) waar(d).



Mogelijke/aan te raden beheersmaatregelen:

- Bij het aangaan van nieuwe leningen oog hebben voor diversificatie van de schuldportefeuille.
- Bij het opmaken van het meerjarenplan een gefundeerde inschatting maken van de extra lasten (aflossingen en intresten) die het gevolg zijn van bijkomende leningen.
- De algemene schuldenlast onder controle houden : dit gebeurt quasi automatisch door de berekening van de autofinancieringsmarge bij het opmaken van de BBC-beleidsrapporten.

RISICO 15. AANWENDING SUBSIDIES VOOR DE INZAMELING VAN AFVALWATER

Tegen 2027 moet Vlaanderen voldoen aan de Europese kaderrichtlijn Water. Dit impliceert dat het Vlaamse oppervlakte- en grondwater tegen dan van goede kwaliteit moet zijn. Dat gaat niet zonder voldoende zuivering. Het beleid van de nieuwe gemeentebesturen is cruciaal om deze doelstelling tijdig te bereiken.

Drinkwatermaatschappijen leveren niet alleen drinkwater, ze moeten ook voorzien in collectieve maatregelen om het afvalwater te transporteren, te verzamelen en te zuiveren. Met het oog op het behoud van de kwaliteit van het geleverde drinkwater, zijn de drinkwatermaatschappijen immers saneringsplichtig. Hiermee werd een eerste aanzet gegeven tot het aanrekenen van een redelijke bijdrage in de kosten van de waterdiensten (incl. de hulpbron- en milieukosten) aan de gebruikers van deze diensten, een vereiste van de Europese kaderrichtlijn Water. Daarom betalen de verschillende gebruikers een bijdrage in de kosten van deze waterdienst via de integrale drinkwaterfactuur en/of de heffing op de waterverontreiniging.

De Vlaamse Milieumaatschappij (VMM) heeft de opdracht gekregen om te onderzoeken op welke wijze de gemeentelijke rioolbeheerders omgaan met de opbrengsten uit de gemeentelijke saneringsbijdrage respectievelijk -vergoeding . De gemeente rapporteert hiervoor jaarlijks aan de VMM.

Het lokaal bestuur kan de saneringsheffing aanwenden voor:

- Investeringsuitgaven: nieuwbouw- en renovatie-investeringen inclusief het herstel van de bovenbouw in de oorspronkelijke toestand of aanleg van nieuwe bovenbouw (inclusief studiekosten, materialen, personeelskosten, intrest- en rentelasten).
- Onderhoudsuitgaven: alle kosten voor onderhoud aan de saneringsinfrastructuur (inclusief personeelskosten, kosten door derden, leningen en rentelasten).
- De gemeente moet erop toezien dat de saneringsbijdragen die ontvangen worden van de inwoners via de drinkwaterfactuur aangewend worden voor de organisatie van opvang van afvalwater. Jaarlijks wordt gemonitord (op basis van de rapportering van kosten, opbrengsten en overgedragen resultaten aan de VMM) in welke mate dit het geval is.



Volgende risico's moeten worden afgedekt:

Het is belangrijk om een planning op korte, middellange en lange termijn te maken wat betreft de investeringen in het systeem voor opvang van afvalwater (ondermeer rioleringsstelsel). Op die manier kan de kwaliteit van de stelsel en de daaraan gekoppelde boekwaarde (en jaarlijkse afschrijvingswaarde) op peil gehouden worden.

Indien de gemeentelijke afrekening een surplus zou vertonen, dan loopt de gemeente het risico dat de geïnde saneringsbijdragen terugbetaald moeten worden. Bovendien zou dit ook betekenen dat er onvoldoende inspanningen geleverd worden om de eigen prestaties qua riolerings- en zuiveringsgraad te verhogen. Dit heeft een impact op de globale Vlaamse score, die de toets van de Europese Kaderrichtlijn Water zal moeten doorstaan. Tenzij de gemeente een hogere rioleringsgraad heeft en een te hoge saneringsbijdrage opvraagt bij de burger. Maar ook in dat geval is het opportuun dit bij te sturen.

Mogelijke/aan te raden beheersmaatregelen:

- Duidelijk in kaart brengen welke jaarlijkse uitgaven en ontvangsten in exploitatie en investeringen betrekking hebben op de verplichtingen qua inzamelen van afvalwater (dit werd uitvoerig gedaan naar aanleiding van de opmaak van het MJP 2020-2025).
- Interne afspraken maken met betrekking tot de verrekening van zuivere (alleen afvalwater) en gemengde (afvalwater en wegen) werken.



RISICO 16. OPVOLGEN INKOMENDE SUBSIDIES

Lokale besturen ontvangen heel veel subsidies. Maar lopen er ook evenveel mis, vooral projectsubsidies.

Het is belangrijk een goed zicht te hebben op alle subsidies die het bestuur ontvangt en deze in kaart te brengen. Tevens kan het aan te raden zijn in uw organisatie personeelsleden vrij te maken die actief op zoek gaan subsidiestromen waarop het bestuur mogelijk recht heeft. Dit heeft wel zijn gevolgen: het voorbereiden en het tijdig indienen van subsidiedossiers brengt best wel wat werk zich mee en vergt ook een goede communicatie en samenwerking tussen de diensten onderling.

Er zijn algemene en specifieke subsidies. Het voornaamste voorbeeld van het eerste zijn de middelen die de gemeenten ontvangen uit het gemeentefonds. Deze dienen ter financiering van de algemene werking en vereisen geen verdere rapportering.

We zijn sterk afhankelijk van allerhande subsidies die we krijgen van hogere overheden (Gemeentefonds, Denderfonds, open ruimte, gesubsidieerde contractuelen, woonzorgcentra, kinderdagverblijf, tussenkomst in de responsabiliseringsbijdrage, ...). Wij hebben geen invloed indien hogere overheden dit wijzigen maar we kunnen hierdoor wel grote minderinkomsten hebben.

Specifieke subsidies zijn middelen die worden toegekend ter financiering van toewijsbare kosten in de organisatie. Vaak zijn deze loongerelateerd. Het gemeentebestuur zal het aanwenden van deze middelen dienen te verantwoorden.

Subsidies kunnen structureel of éénmalig zijn. Het is van essentieel belang steeds de voorwaarden die gekoppeld zijn aan de toelagen goed in het achterhoofd te houden. Vaak wordt nog te achteloos omgegaan met verkregen subsidies en verliest men onderweg de reden en voorwaarden van subsidiëring wel eens uit het oog. Over het permanent opvolgen van het subsidiedossier en bijhouden van de verantwoordingsstukken moeten goede, interne afspraken worden gemaakt.

Structurele toelagen kunnen opgenomen worden in de meerjarenplanning, hetzij op basis van meerjarige cijfers verstrekt door de betoelagende overheid, hetzij door een eigen groeivoet toe te passen. Men dient alert te zijn met eenmalige subsidies. Vanuit goed financieel beheer dient er over gewaakt te worden dat een eenmalige subsidie niet meermaals wordt aangewend. Het koppelen van subsidiestromen aan de juiste uitgaven is dus heel belangrijk (op basis van kostenplaatsen, of door het toewijzen van een actie aan zowel ontvangsten- als uitgavenstromen).



Besturen moeten ook attent zijn bij tijdelijke subsidies ter stimulering van bepaalde (loon)facetten in de organisatie. Het bestuur moet er zich terdege van bewust zijn dat vanaf het ogenblik dat deze subsidie vervalft, de gerelateerde (personeels)kost ten volle dient te worden gedragen.

We verwijzen ook naar de sectorale subsidies in de vrijetijdssector, die sedert een aantal jaar geïncorporeerd zijn in het gemeentefonds. De omvang van deze subsidiestroom is en blijft gebaseerd op het basisjaar 2013 en wordt bovendien niet langer geïndexeerd. Het moet voor het bestuur duidelijk zijn dat een gelijkblijvend beleid jaar na jaar meer centen zal kosten en steeds zwaarder op het budget zal wegen door het structurele tekort dat elk jaar toeneemt.

Mogelijke/aan te raden beheersmaatregelen:

- Interne afspraken maken rond het beheren en registreren van inkomende subsidies en de bijhorende uitgaande financiële stromen.
- Voor elke inkomende subsidiestroom een verantwoordelijke aanduiden die de expertise heeft op vlak van de toekennings-, bestedings- en rapporteringsmodaliteiten.

RISICO 17. BELEID ROND STRUCTUREEL ONVERMOGENDE DEBITEUREN

Steeds meer besturen krijgen te maken met wanbetalers. De sociale armoede neemt toe en een gedeelte van de OCMW-cliënten zijn niet meer in staat om de toegekende voorschotten terug te betalen.

Een strikt debiteurenbeheer uitwerken is op heden voor elk bestuur een conditio sine qua non in het kader van organisatiebeheersing. Het uittekenen van diverse beheersmaatregelen in elke fase van de invordering is belangrijk. Afspraken over het aantal maningen, een laatste aangetekende herinnering, het tijdstip waarop een deurwaarder wordt gevat zijn maar een paar belangrijke stappen waarover de organisatie het eens moet worden, hierbij rekening houdend met het onderscheid tussen invordering van fiscale en niet-fiscale schulden. De invorderingsregels kunnen worden opgenomen in een retributiereglement, waarbij aan elke stap al dan niet een kostenstructuur wordt verbonden.

Het opleiden van medewerkers is hierbij even cruciaal. Vaak worden financiële invorderingsinstrumenten niet ten volle benut, niet zelden door gebrek aan kennis. Het gaat hierbij vaak om fiscaal beslag onder derden, onroerend beslag.



Een nauwe en transparante samenwerking met een deurwaarder kan een bestuur heel veel kosten besparen. Zo kan het bestuur zelf mogelijke solvabiliteitsonderzoeken vooraf voeren, zoals bijvoorbeeld het raadplegen van het Centraal Bestand voor Beslagberichten (CBB) of het nakijken van de jaarrekeningen. Anderzijds moet er bij de deurwaarder aangedrongen worden om het maken van (nutteloze) kosten zoveel als mogelijk te beperken, en bij gebrek aan uitvoeringsmaatregelen snel over te gaan tot het uitreiken van een attest van onvermogen en dit zonder kosten. Maar ook hier is voorzichtigheid geboden: een strengere kostencontrole mag er niet toe leiden dat de deurwaarder niet langer de noodzakelijke inspanningen levert om het dossier in te vorderen. Het bestuur kan dan wel de invorderingskosten onder controle houden, de ratio van het aantal effectief ingevorderde dossiers zal toch een stuk lager liggen wanneer de deurwaarder al te snel overgaat tot afsluiting van dossiers wegens “gebrek aan middelen”.

Een “aparte” behandeling voor OCMW-cliënten is in vele gemeenten geen uitzondering. De debiteuren bevinden zich vaak in sociaal moeilijke omstandigheden en te stringente invorderingsregels kunnen contraproductief uitvallen. Dit wil uiteraard niet zeggen dat de opvolging lossier moet, integendeel. Deze openstaande vorderingen dienen van zeer nabij opgevolgd te worden, maar met meer ruimte om in te spelen op specifieke sociale situaties en waarbij soms wat extra invorderingsstappen worden ondernomen. Het valt wel aan te raden om hiervoor een financieel kader samen met het bijzondere comité van de sociale dienst uit te werken. Dat kader moet een leidraad zijn en de handvaten aanreiken aan de sociale dienst, de maatschappelijk werkers en de leden van het BCSD om steunen op een gelijkwaardige, objectieve en eenvormige manier toe te kennen. Hierin kunnen tevens afspraken worden opgenomen met de financiële dienst, onder welke voorwaarden

de steunen “terugvorderbaar” worden gesteld. De aangevane terugbetalingsverbintenissen dienen vervolgens in nauw overleg met de maatschappelijk werker per cliënt te worden opgevolgd.

Mogelijke/aan te raden beheersmaatregelen:

- Uitwerken en tussentijds evalueren van procedures rond debiteurenbeheer.
- Facturen tijdig uitsturen, zodat het debiteurenbeheer ook vlot en regelmatig kan verlopen (geen ophoping van facturen).
- Uitwerken van een financieel kader met de sociale dienst en het comité van de sociale dienst rond de toekenning van terugvorderbare steun aan debiteuren waarvan de financiële situatie op middellange en lange termijn precair te noemen is (op basis van de historiek van de terugvorderingen van gemeente en/of OCMW, of op basis van het solvabiliteitsonderzoek van de sociale dienst).



Tot slot

Het in kaart brengen van de financiële risico's maakt deel uit van een gezond financieel beheer. De brug kan hier gelegd worden met de periodieke rapportering: de opvolging van de financiële risico's kan hier zeker deel van uitmaken.

Deze denkoefening wordt gezien als een continu proces. Interne en externe factoren zullen er in de loop van de komende planningsperiode ongetwijfeld toe leiden dat de lijst van risico's én de bijhorende beheersmaatregelen moeten worden aangepast.



W: Waarderingsregels

Waarderingsregels helpen om de financiële rapportering beter te begrijpen. Ze geven een beeld van de belangrijkste waarderingsprincipes toegepast in de boekhouding van de organisatie. Ze gaan ervan uit dat het bestuur zijn activiteiten zal voortzetten, d.i. het continuïteitsprincipe, en zijn van het ene boekjaar op het andere identiek tenzij ze niet langer aanleiding geven tot een *waar en getrouw beeld*. In dat geval zal het bestuur de waarderingsregels aanpassen. Elk jaar opnieuw worden de waarderingsregels *consequent* en volledig *onafhankelijk van het resultaat* van het boekjaar toegepast.

Deze waarderingsregels zijn conform het besluit van de Vlaamse regering omtrent BBC (beleids- en beheerscyclus) en zijn niet strijdig met de Belgische boekhoudwetgeving. Daar waar beide regelgevingen toch verschillen zullen de geconverteerde cijfers gepubliceerd worden bij de nationale bank van België conform de Belgische boekhoudwetgeving.



ALGEMENE PRINCIPES

INVESTERING OF EXPLOITATIE

Alle vermogensbestanddelen worden uitgedrukt en gewaardeerd aan hun gebruikswaarde. De gebruikswaarde van een activum stemt overeen met de toekomstige economische voordelen of het dienstverleningspotentieel dat het activum voor het bestuur zal opleveren.

Alle vermogensbestanddelen worden afzonderlijk gewaardeerd en voor dat bedrag in de balans opgenomen, na aftrek van de desbetreffende afschrijvingen en waardeverminderingen.

In aansluiting op voorgaande opteert het bestuur ervoor om individuele roerende verrichtingen van minder dan € 2.500 die geen deel uitmaken van een ruimer 'project', niet als investering te beschouwen, maar op te nemen in het exploitatieresultaat. Voor verrichtingen met betrekking tot onroerende goederen wordt dit bedrag verhoogd naar € 7.500.



AANSCHAFFINGSWAARDE

Het bestuur hanteert als algemene regel dat elk actiefbestanddeel gewaardeerd wordt tegen aanschaffingswaarde en neemt voor dat bedrag de bestanddelen op in de balans, onder aftrek van de gecumuleerde afschrijvingen en waardeverminderingen. In sommige gevallen kan het actief ook worden geherwaardeerd. Op deze algemene regel zijn hieronder afwijkingen bepaald.

Met de aanschaffingswaarde wordt bedoeld de aanschaffingsprijs (aankoopprijs + bijkomende kosten), de ruilwaarde, de vervaardigingsprijs (aanschaffingsprijs grondstoffen,...+ rechtstreekse productiekosten), de schenkingswaarde (marktwaarde van de goederen op het moment van de schenking of datum van het openvallen van de nalatenschap + belastingen en kosten) of de inbrengwaarde.

AFSCHRIJVINGEN EN WAARDEVERMINDERINGEN

Afschrijvingen drukken de slijtage uit van het actief met een beperkte gebruiksduur. Het afschrijvingsbedrag wordt per financieel boekjaar bepaald door het verschil tussen de boekhoudkundige waarde en de restwaarde te delen door de resterende gebruiksduur, uitgedrukt in jaren. Ten minste aan het einde van elk financieel boekjaar wordt de restwaarde en de gebruiksduur van de activa opnieuw geëvalueerd. Het bestuur opteert ervoor de initiële afschrijvingsduur voor de diverse categorieën van activa te bepalen zoals opgenomen in bijgevoegde tabel.

Het bestuur boekt waardeverminderingen op de aanschaffingswaarde van actiefbestanddelen om rekening te houden met (al dan niet als definitief aan te merken) ontwaardingen van activa bij de afsluiting van het boekjaar. Waardeverminderingen zijn correcties op de aanschaffingswaarde van activa met een onbeperkte levensduur (gronden). Waardeverminderingen blijven niet behouden als de boekhoudkundige waarde van het activum daardoor op het einde van het boekjaar lager is dan de gebruikswaarde. In dat geval worden de waardeverminderingen teruggenomen.

HERWAARDERINGEN

Sommige activa kunnen worden geherwaardeerd om hun boekwaarde in overeenstemming te brengen met een marktwaarde. Herwaardering is enkel toegestaan voor de financiële vaste activa en overige materiële vaste activa. De overige materiële vaste activa met beperkte gebruiksduur worden op basis van deze geherwaardeerde waarde afgeschreven.





Het bestuur waardeert de liquide middelen en de geldbeleggingen, tegen de nominale waarde. De aandelen en vastrentende effecten worden bij verwerving geboekt en gewaardeerd tegen de aanschaffingswaarde.

Het bestuur past op de liquide middelen en geldbeleggingen waardeverminderingen toe als blijkt dat de realisatiewaarde op de datum van de jaarafsluiting lager is dan de aanschaffingswaarde. Er zullen bovendien aanvullende waardeverminderingen geboekt worden om rekening te houden met de evolutie van hun realisatie- of marktwaarde of met de risico's die inherent zijn aan de aard van de producten in kwestie of van de uitgevoerde activiteit.

VORDERINGEN OP KORTE TERMIJN

Vorderingen worden in de balans weergegeven tegen de nominale waarde.

In geval er onzekerheid bestaat over de invorderbaarheid van bepaalde vorderingen, worden deze overgeboekt naar dubieuze debiteuren. De invorderbaarheid kan als onzeker beschouwd worden na verloop van 2 jaar.

Het bestuur opteert ervoor om waardeverminderingen op dubieuze vorderingen toe te passen als blijkt dat hun realisatiewaarde op de datum van de jaarafsluiting lager is dan hun boekhoudkundige waarde.

De financieel beheerder boekt een minderwaarde voor de oninvorderbare vorderingen verschuldigd door schuldenaren van wie de insolventie is bewezen is door om het even welk bewijsstuk.

Kan er uiteindelijk toch nog een gedeelte van de vordering worden geïnd, dan leidt dit tot de registratie van een meerwaarde.

VOORRADEN

De voorraden die het bestuur heeft verworven naar aanleiding van een ruiltransacties, waardeert ze tegen de aanschaffingswaarde of de marktwaarde op de balansdatum als die lager is. De waardering



FINANCIEEL VASTE ACTIVA

Belangen of aandelen in rechtspersonen worden in de boekhouding opgenomen tegen hun aanschaffingswaarde. De aanschaffingswaarde van belangen of aandelen, ontvangen als vergoeding voor inbrengen die niet bestaan in contanten of die voortkomen uit de omzetting van vorderingen, stemt overeen met de conventionele waarde van de ingebrachte goederen en waarden of van de omgezette vorderingen. Als de conventionele waarde echter lager is dan de marktwaarde van de ingebrachte goederen en waarden of van de omgezette vorderingen, wordt de aanschaffingswaarde geherwaardeerd tot de hogere marktwaarde.

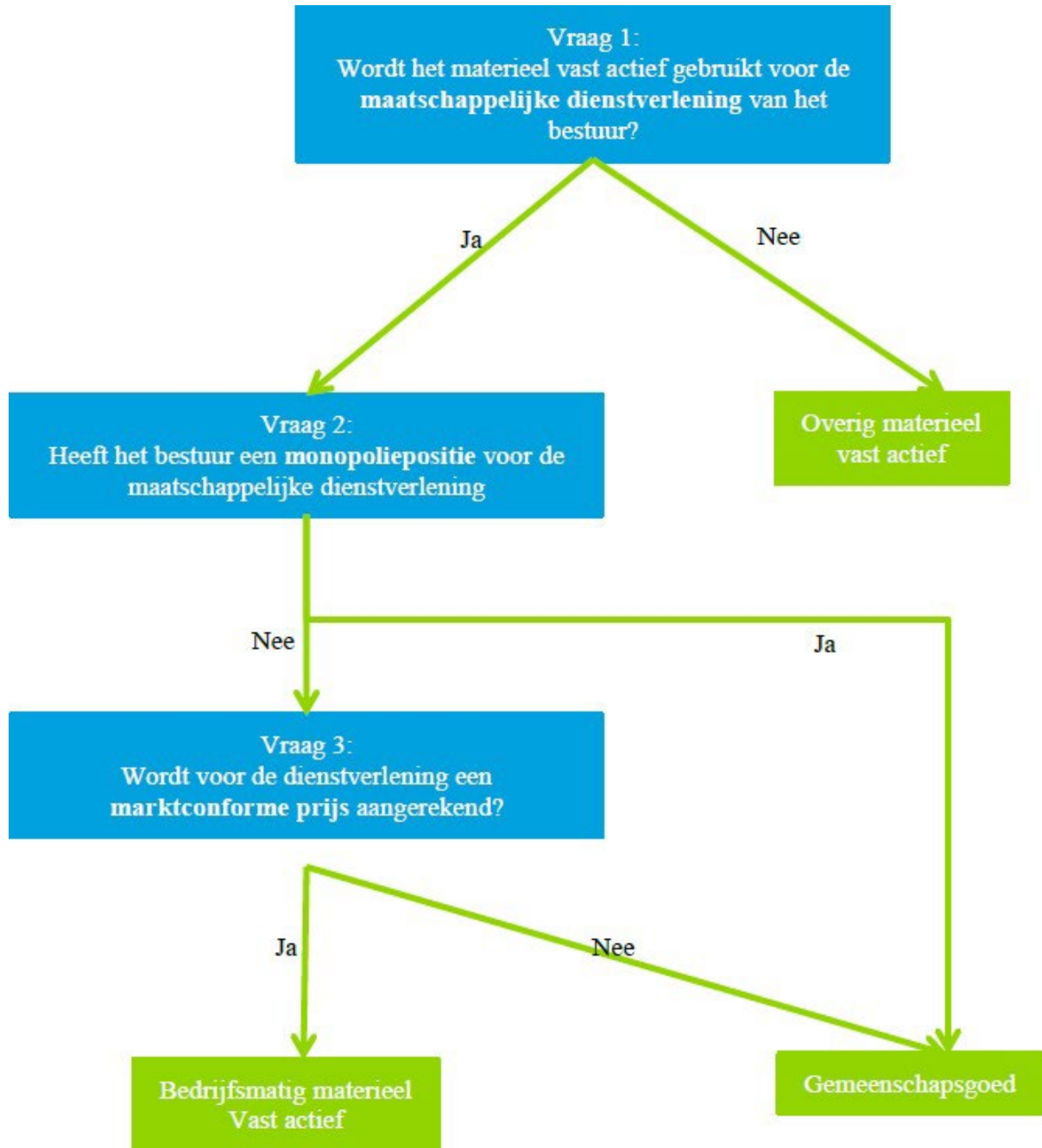
Er worden waardeverminderingen toegepast op de belangen en de aandelen die onder de financiële vaste activa zijn opgenomen in geval van duurzame minderwaarde of ontwaarding, verantwoord door de toestand, de rentabiliteit of de vooruitzichten van de entiteit waarin de belangen of de aandelen worden aangehouden. Het bestuur zal ook op de vorderingen, inclusief de vastrentende effecten, die in de financiële vaste activa zijn opgenomen waardeverminderingen toepassen als er voor het geheel of een gedeelte van de vordering onzekerheid bestaat over de betaling ervan op de vervaldag.

MATERIËLE VASTE ACTIVA

De materiële vaste activa worden onderverdeeld in 3 categorieën. De **gemeenschapsgoederen** zijn de roerende en onroerende activa die worden aangewend binnen het 'maatschappelijk doel' van de organisatie, los van enige bedrijfseconomische activiteit. De **bedrijfsmatige activa** worden aangewend binnen een bedrijfsmatige context, dat betekent waar een bepaald rendement of zekere productiviteit kan worden gekoppeld aan de aangewende activa. De diensten verbonden aan deze activa worden aangeboden aan concurrentiële tarieven, die beogen zoveel als mogelijk de kosten verbonden aan deze diensten te dekken. De **overige activa** worden voor geen van vorige doeleinden aangewend, maar worden aangehouden als '(on)roerende reserve'. Deze activa zijn niet nuttig bij het functioneren van het bestuur, en kunnen mogelijks in de toekomst worden gerealiseerd ter financiering van andere investeringen.

Zie beslissingsboom hieronder.





Tot het **erfgoed** behoren de activa met historische, artistieke, wetenschappelijke, ... waarde. Erfgoed zal in veel gevallen weinig economische voordelen opleveren of weinig dienstenpotentieel inhouden (d.i. niet gebruikt worden voor de uitvoering van 'opdrachten/dienstverlening van het bestuur'). In dat geval zullen deze activa geen gebruikswaarde hebben en zal op de aanschafwaarde van deze activa een waardevermindering worden toegepast om de boekhoudkundige waarde terug te brengen tot € 1. Dit geldt ook voor de investeringen die later worden gedaan *om het erfgoed in stand te houden*.

Indien het actief dat behoort tot erfgoed toch geheel of gedeeltelijk wordt ingezet voor de uitvoering van 'opdrachten/dienstenverlening van het bestuur' (bv. de dienst toerisme is gevestigd in het belfort), kan dat actief in die mate tóch een gebruikswaarde hebben. De aanschafwaarde van (dat deel van) het erfgoed dat betrekking heeft op deze specifieke dienstverlening (bv. balie, inrichting vergaderzaal, archief, ... van de dienst toerisme in het belfort) wordt afgeschreven conform de waarderingsregels van niet-erfgoederen. Dit geldt ook voor de investeringen die later aan dat actief worden gedaan met betrekking tot de specifieke dienstverlening verstrekt in dat erfgoed. De boekhoudkundige waarde van het overige deel (dat niet gebruikt voor de uitvoering van 'opdrachten/dienstverlening van het bestuur') wordt teruggebracht tot € 1 door uitdrukking van een waardevermindering.

Overige zakelijke rechten op onroerende goederen betreft de andere zakelijke rechten die het bestuur bezit op een onroerend goed als de vergoedingen bij aanvang van het contract werden vooruitbetaald (geactiveerde eenmalige vergoeding). Deze activa worden afgeschreven over de looptijd van de overeenkomst, tenzij de economische gebruiksduur van het actief waarop het zakelijk recht betrekking heeft, korter is.



De **gebruiksrechten voor materiële vaste activa** waarover het bestuur beschikt op grond van **leasing of gelijkaardige overeenkomsten** (bv. erfpacht) worden onder de activa opgenomen voor het gedeelte van de volgens de overeenkomst te storten termijnen, dat strekt tot de wedersamenstelling van de kapitaalwaarde van het goed waarop de overeenkomst betrekking heeft. De overeenkomstige schuld aan de passiefzijde waardeert het bestuur ieder jaar ten bedrage van het gedeelte van de in de volgende boekjaren te storten termijnen, dat strekt tot de wedersamenstelling van de kapitaalwaarde van het goed waarop de overeenkomst betrekking heeft. De duur van de afschrijvingsperiode wordt geregeld door IAS17 en IPSAS13: indien het *redelijk zeker* is dat het geleasede actief overgenomen wordt bij het verstrijken van de leaseperiode (lichten van de aankoopoptie), zal het actief worden afgeschreven over de normale gebruiksduur van soortgelijke activa (die in volle eigendom zijn). Indien het *niet redelijk zeker* is dat het actief wordt overgenomen bij het verstrijken van de leaseperiode (aankoopoptie wordt niet gelicht), wordt het actief afgeschreven over de leaseperiode, tenzij de (economische) gebruiksduur korter is.

IMMATERIËLE VASTE ACTIVA

De immateriële vaste activa worden gewaardeerd aan aanschafwaarde, tenzij deze niet verworven zijn van derden. In dat geval worden ze gewaardeerd tegen de vervaardigingsprijs, als die niet hoger is dan een voorzichtige raming van de gebruikswaarde of van het toekomstige rendement of nut voor het bestuur van die vaste activa.



VORDERINGEN OP LANGE TERMIJN

Vorderingen worden in de balans weergegeven tegen de nominale waarde.

De vorderingen of het gedeelte van de vorderingen met een looptijd van meer dan één jaar die binnen twaalf maanden vervallen, worden overgeboekt naar de vorderingen op korte termijn onder de vlottende activa.

Indien de inning van deze vorderingen twijfelachtig is, worden deze overgeboekt naar de post dubieuze debiteuren. Op dubieuze debiteuren wordt een correctie geboekt aan de hand van waardeverminderingen, om aan te duiden welk bedrag waarschijnlijk nog zal geïnd worden.

De financieel beheerder boekt een minderwaarde voor de oninvorderbare vorderingen verschuldigd door schuldenaren van wie de insolventie is bewezen door om het even welk bewijsstuk.

Kan er uiteindelijk toch nog een gedeelte van de vordering worden geïnd, dan leidt dit tot de registratie van een meerwaarde.

SCHULDEN

De schulden worden gewaardeerd tegen de nominale waarde.

De schulden of het gedeelte van de schulden met een looptijd van meer dan één jaar die binnen twaalf maanden vervallen, worden overgeboekt naar de corresponderende rubriek op korte termijn.



NETTO-ACTIEF

Investeringsubsidies, schenkingen

De ontvangen investeringsubsidies omvatten de subsidies die van overheidswege in contanten worden verkregen voor investeringen in vaste activa die met eigen middelen worden gefinancierd. Ze onderscheiden zich van de werkingssubsidies die direct in de staat van opbrengsten en kosten worden genomen door hun directe gebondenheid aan bepaalde investeringen in vaste activa.

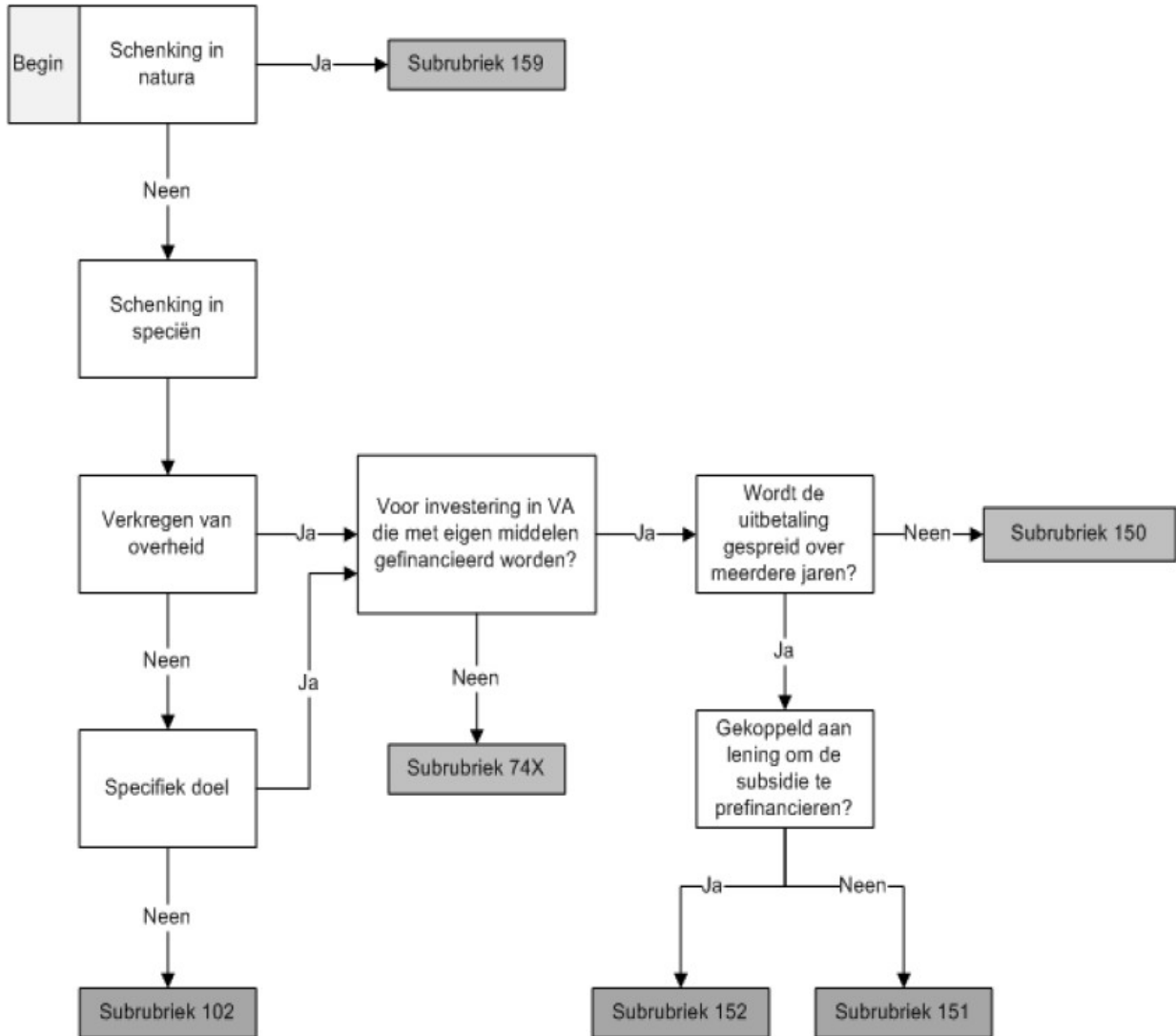
Onder de ontvangen investerings-schenken worden de schenkingen, legaten en soortgelijke rechten opgenomen die het bestuur verkrijgt in de vorm van vaste activa of in contanten voor investeringen in vaste activa. In tegenstelling tot de schenkingen en legaten die opgenomen worden onder het overig netto-actief, betreft het hier schenkingen en legaten met een specifiek doel of bestemming. Er worden dus m.b.t. deze schenkingen specifieke eisen gesteld omtrent de aanwending ervan.

De ontvangen investeringsubsidies en schenkingen worden geleidelijk in resultaat genomen (verrekend) volgens hetzelfde ritme als de afschrijvingen of de waardeverminderingen op de vaste activa waarvoor deze werden verkregen. Zolang een investering in uitvoering is en dus nog niet wordt afgeschreven, wordt de verkregen investeringssubsidie nog niet verrekend.

Investeringsubsidies en –schenkingen in contanten worden gewaardeerd tegen nominale waarde. De schenkingen in natura worden gewaardeerd aan de schenkingswaarde, zijnde de marktwaarde, of pro memoria aan 1 euro voor erfgoed waarvoor geen waarde kan worden bepaald.

Zie beslissingsboom hieronder.





Voorzieningen

De voorzieningen worden stelselmatig gevormd voor bestaande verplichtingen die zeker zijn op balansdatum en waarvan de omvang betrouwbaar kan worden bepaald. Ze worden niet gevormd voor 'waarschijnlijke' verplichtingen en worden niet gehandhaafd als ze op het einde van het financieel boekjaar hoger zijn dan wat vereist is op basis van een actuele beoordeling van de risico's en kosten voor het bestuur.





BIJZONDERE BEPALINGEN BIJ DE OVERGANG NAAR BBC (BEGINBALANS)

De balansstructuur van BBC is volledig anders dan deze van de NGB (nieuwe gemeenteboekhouding) de NOB (nieuwe OCMW boekhouding) of de AGB-boekhouding (autonome gemeentebedrijven). De beginbalans van BBC stemt dus zeker niet geheel overeen met de eindbalans van NGB, NOB of AGB maar is daar uiteraard wel op gebaseerd.

Bij de conversie naar BBC en de opmaak van de beginbalans heeft het bestuur geopteerd voor de toepassing van het continuïteitsprincipe. Dat houdt in dat de bestaande inventarisbestanddelen werden geconverteerd naar de respectievelijke rubrieken in BBC, op basis de bestaande (historische) aanschaffingswaarde. De afschrijvingstermijnen werden vervangen door de termijnen bepaald in bijlage, waardoor de resterende gebruiksduur, de netto-boekwaarde en het jaarlijkse afschrijvingsbedrag van de activa kan veranderd zijn. Hierbij werd uitgegaan van een restwaarde gelijk aan 0.

Bestaande activa met een boekwaarde gelijk aan 0, of die niet konden geïndividualiseerd worden werden mogelijks niet opgenomen in de beginbalans. Dit geldt ook voor de corresponderende investeringssubsidies.

MATERIËLE EN IMMATERIËLE VASTE ACTIVA

Volledig afgeschreven vaste activa werden niet overgenomen naar de BBC-omgeving.

Voor het bepalen van de historische aanschaffingswaarde wordt het herwaarderingsbedrag van de terreinen mee opgenomen in de aanschaffingswaarde. Voor de gebouwen wordt het herwaarderingsbedrag niet mee opgenomen in de aanschaffingswaarde.

NETTO-ACTIEF

De ontvangen investeringssubsidies en schenkingen werden geconverteerd voor zover het corresponderende actief werd geconverteerd. De verrekeningstermijn werd aangepast aan de afschrijvingstermijn van het corresponderende actief.

De voorzieningen voor risico's en kosten werden opnieuw geëvalueerd.



AFSCHRIJVINGSTERMIJNEN

Alle vermelde afschrijvingen zijn lineair

MATERIËLE VASTE ACTIVA	STAD
<p>Terreinen</p> <p>Deze rubriek bevat naast de onbebouwde terreinen ook de gronden van wegen (wegzate), gebouwen, waterlopen en kunst(bouw)werken.</p> <p>De <u>(afschrijfbare) aanleg en uitrusting op terreinen</u> (bv. verharding, omheining, ...) wordt opgenomen onder de rubriek 'bebouwde terreinen'.</p>	10
<p>Gebouwen</p> <p><u>Onderhoudswerken aan gebouwen</u> die niet worden opgenomen in de exploitatie, worden over een kortere termijn afgeschreven. Deze termijn hangt af van de aard van het onderhoudswerk en de impact op de gebruikswaarde van het gebouw.</p>	33 jr 10 jr
<p>Wegen</p> <p>Onder <u>wegen</u> worden alle elementen van het weggennet opgenomen (verharding, slijtlaag, voetpaden, fietspaden, ...).</p> <p>Onder de <u>overige infrastructuur betreffende de wegen</u> worden onder meer straatmeubilair, verkeerssignalisatie, wegbepanting, ... opgenomen.</p> <p><u>Onderhoudswerken aan wegen</u> die niet worden opgenomen in de exploitatie, worden over een kortere termijn afgeschreven. Deze termijn hangt af van de aard van het onderhoudswerk en de impact op de gebruikswaarde van de weg.</p>	33jr 10 10jr



<p>Waterlopen en waterbekkens</p> <p><u>Onderhoudswerken aan waterlopen en waterbekkens</u> die niet worden opgenomen in de exploitatie, worden over een kortere termijn afgeschreven. Deze termijn hangt af van de aard van het onderhoudswerk en de impact op de gebruikswaarde.</p>	<p>33 jr</p> <p>10 jr</p>
<p>Overige onroerende infrastructuur</p> <p>Onder overige onroerende infrastructuur worden onder meer het rioleringsnet, de openbare verlichting, nutsleidingen en kunst(bouw)werken opgenomen.</p> <p><u>Onderhoudswerken aan overige onroerende infrastructuur</u> die niet worden opgenomen in de exploitatie, worden over een kortere termijn afgeschreven. Deze termijn hangt af van de aard van het onderhoudswerk en de impact op de gebruikswaarde van de infrastructuur.</p>	<p>33jr</p> <p>10 jr</p>
<p>Installaties, machines en uitrusting</p> <p>Onder de installaties, machines en uitrusting wordt onder meer opgenomen werkmateriaal (boormachines, grasmachines, hakselaars, brandweer-helmen- en kledij, reanimatietoestellen, keukengerei, diepvriezers, koelkasten, uitrusting van RVT's ,...)</p>	<p>5 jr</p>
<p>Meubilair</p> <p>Onder meubilair wordt onder meer opgenomen kasten, stoelen, banken, bureaus,... in de mate dat ze niet onroerend door bestemming zijn</p>	<p>10 jr</p>



<p>Kantooruitrusting</p> <p>Onder kantooruitrusting wordt onder meer opgenomen faxtoestellen, kopieermachines, papierversnietigers, tv's, dvd-spelers, ...</p> <p>Gezien de snelle veroudering en technologische evolutie in het <u>informaticamaterieel</u> wordt deze rubriek over een kortere termijn afgeschreven. Informaticamateriaal bevat onder meer computers, computerschermen, beamers, laptops, ...</p>	<p>5 jr</p> <p>3 jr</p>
<p>Rollend materiaal</p> <p>Rollend materiaal bevat onder meer fietsen, vrachtwagens, tractoren en andere voertuigen en hun toebehoren.</p>	<p>5 jr</p>
<p>Kunstwerken (geen erfgoed)</p>	<p>-</p>
<p>Erfgoed</p> <ul style="list-style-type: none"> - gebruikt voor de uitvoering van 'opdrachten van het bestuur' - niet gebruikt voor de uitvoering van 'opdrachten van het bestuur' 	<p>Cfr. niet-erfgoed</p> <p>-</p>



IMMATERIËLE VASTE ACTIVA	STAD
Kosten van onderzoek en ontwikkeling	5 jr
Concessies, octrooien, licenties, knowhow, merken en soortgelijke rechten	5 jr
Goodwill	5 jr
Plannen en studies	5 jr



258: Overzicht van de overgedragen kredieten (art. 258 van het DLB)

Er werden geen kredieten overgedragen van 2022 naar 2023.



TR: Toelichting over transacties met buitengewone invloed op het resultaat

Er waren geen transacties met buitengewone invloed op het resultaat.



Documentatie bij de jaarrekening

De niet verplicht op te nemen documentatie bij de jaarrekening kan worden opgevraagd bij de financiële dienst van het Lokaal Bestuur Geraardsbergen.



Boekjaar 2022 in grafiek

Exploitatie-uitgaven boekjaar 2022 in evolutie en grafiek

Exploitatie-ontvangsten boekjaar 2022 in evolutie en grafiek

Investeringsuitgaven boekjaar 2022 in evolutie en grafiek

Investeringsontvangsten boekjaar 2022 in evolutie en grafiek

Balans boekjaar 2022 in grafiek



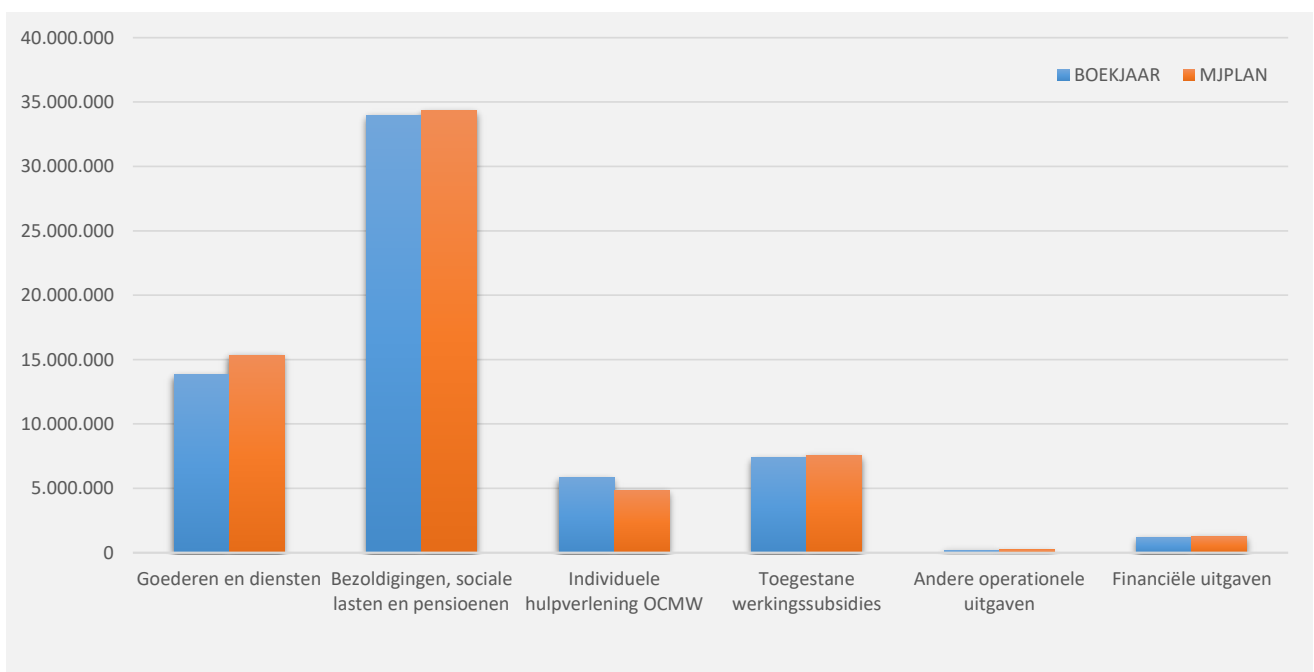
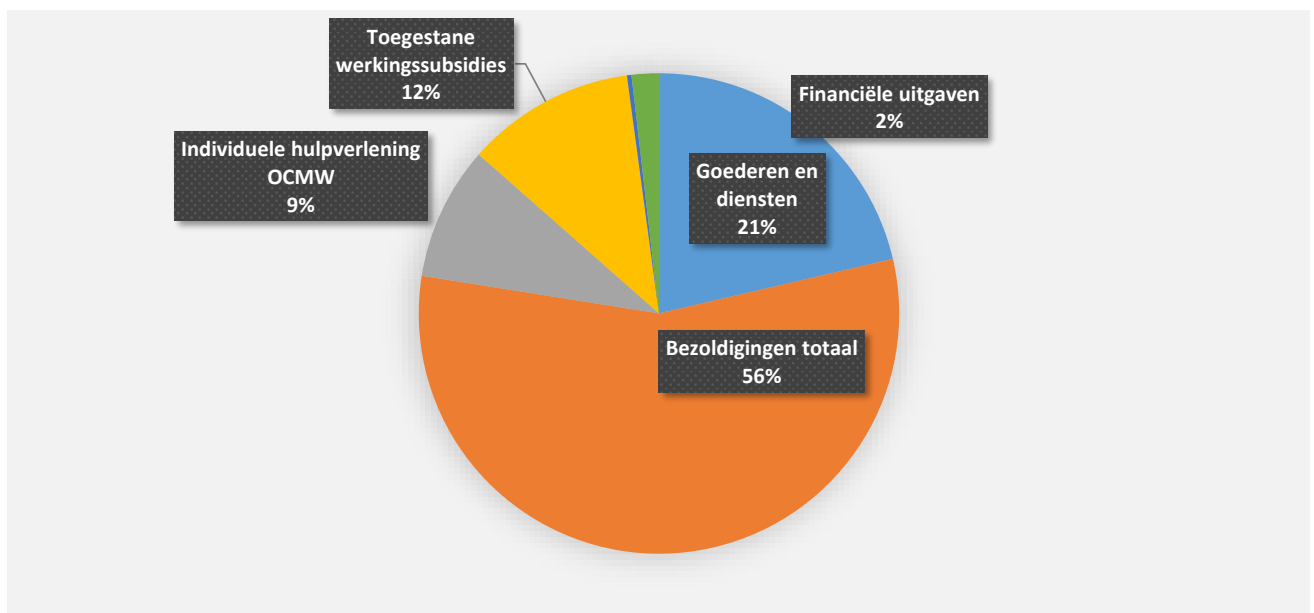
31/12/2022

31/12/2021

I. EXPLOITATIE-UITGAVEN	Code	64.773.927	57.926.827
A. Operationele uitgaven	60/4	63.591.244	56.716.576
1. Goederen en diensten	60/1	13.831.269	11.718.489
0119 Overige algemene diensten		2.599.454	2.334.820
0300 Ophalen en verwerken van huishoudelijk afval		2.591.117	2.598.701
0953 Woon- en zorgcentra		1.399.010	1.108.847
0190 Overig algemeen bestuur		733.740	622.203
0670 Straatverlichting		731.369	578.412
0820 Deeltijds kunstonderwijs		678.277	376.774
0200 Wegen		379.902	328.637
0680 Groene ruimte		366.181	167.907
0130 Administratieve dienstverlening		339.476	246.355
**** Overige beleidsvelden		4.012.742	3.355.833
2. Bezoldigingen, sociale lasten en pensioenen	62	36.374.498	32.448.953
0953 Woon- en zorgcentra		10.448.418	9.091.198
0119 Overige algemene diensten		5.395.901	4.923.430
0820 Deeltijds kunstonderwijs		2.919.371	2.725.148
0900 Sociale bijstand		2.060.615	1.705.314
0111 Fiscale en financiële diensten		1.189.709	1.124.559
0904 Activering van tewerkstelling		1.163.272	1.216.861
0100 Politieke organen		1.030.968	940.114
0190 Overig algemeen bestuur		985.097	865.574
0945 Kinderopvang		738.789	678.789
**** Overige beleidsvelden		10.442.358	9.177.966
3. Individuele hulpverlening door het O.C.M.W.	648	5.827.086	5.095.464
4. Toegestane werkingssubsidies	649	7.361.303	7.271.274
0400 Politiediensten		4.188.028	3.942.322
0410 Brandweer		1.393.293	1.289.674
0701 Cultuurcentrum		698.166	893.770
0790 Erediensten		333.672	323.407
0020 Fiscale aangelegenheden		233.820	228.960
0739 Overig kunst- en cultuurbeleid		119.031	42.396
0740 Sportsector- en verenigingsondersteuning		93.023	98.448
0985 Gezondheids promotie en ziektepreventie		90.382	77.214
0750 Jeugdsector- en verenigingsondersteuning		55.968	119.834
**** Overige beleidsvelden		155.919	255.248
5. Andere operationele uitgaven	640/7	197.088	182.396
0030 Financiële aangelegenheden		89.062	86.598
0953 Woon- en zorgcentra		37.205	33.502
0629 Overig woonbeleid		27.000	19.500
**** Overige beleidsvelden		43.821	42.796
B. Financiële uitgaven	65	1.182.683	1.210.251
0040 Transacties in verband met de openbare schuld		1.168.032	1.200.042
0030 Financiële aangelegenheden		14.641	10.209
0719 Overige evenementen		9	
C. Rechthebbenden uit het overschot van het boekjaar	694		

1. Samenstelling van de exploitatie-uitgaven 2022 - Vergelijking jaarrekening-meerjarenplan

	BOEKJAAR		MJPLAN		REAL%
Exploitatie-uitgaven	64.773.927	100%	65.790.785	100%	98%
Goederen en diensten	13.831.269	21%	15.348.684	23%	90%
Bezoldigingen, sociale lasten en pensioenen	33.948.566	52%	34.317.365	52%	99%
<i>Onderwijzend personeel ten laste van hogere overheid</i>	<i>2.425.932</i>	<i>4%</i>	<i>2.300.000</i>	<i>3%</i>	<i>105%</i>
Individuele hulpverlening OCMW	5.827.086	9%	4.841.893	7%	120%
Toegestane werkingsubsidies	7.361.303	11%	7.521.296	11%	98%
Andere operationele uitgaven	197.088	0%	230.694	0%	85%
Financiële uitgaven	1.182.683	2%	1.230.854	2%	96%
Rechthebbenden uit het overschot van het boekjaar					

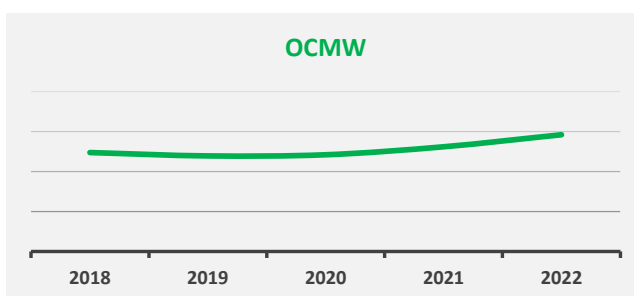
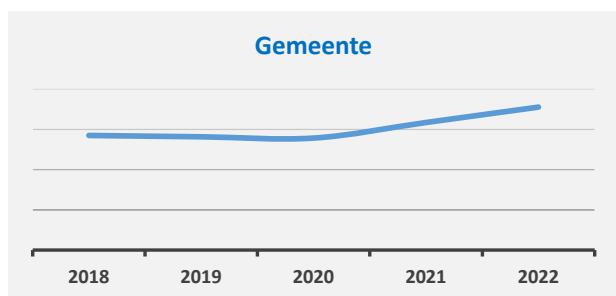
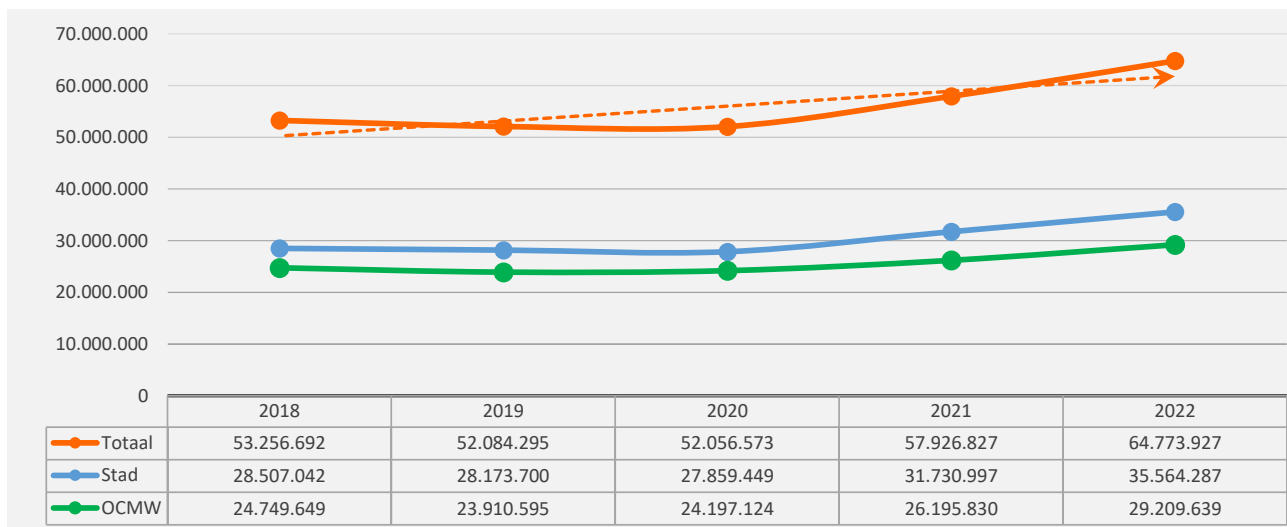
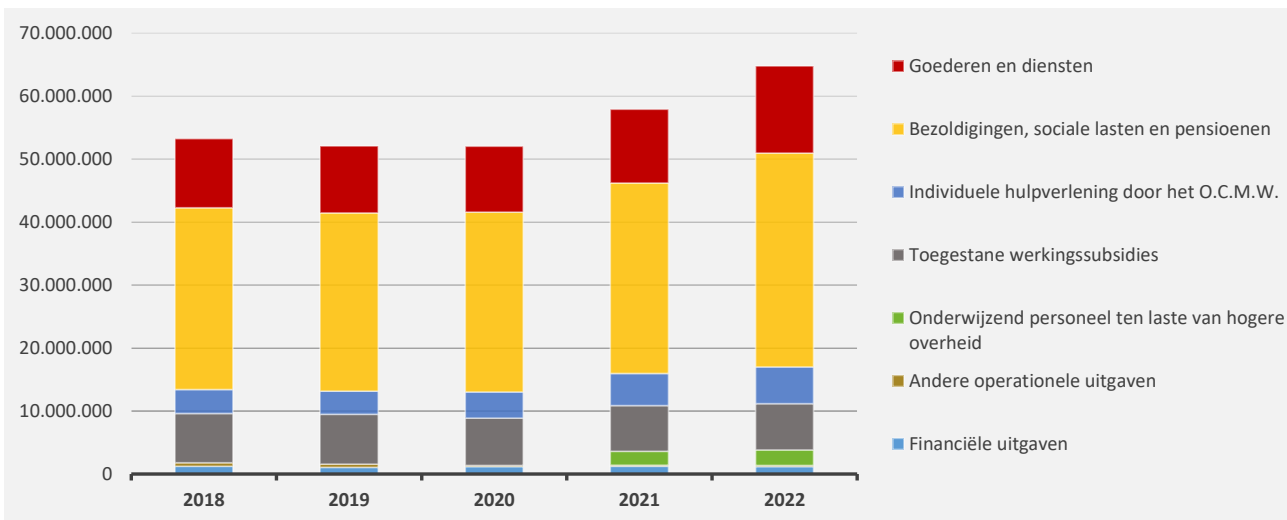


2. Evolutie van de exploitatie-uitgaven 2022-2018

▲ stijging ▼ daling

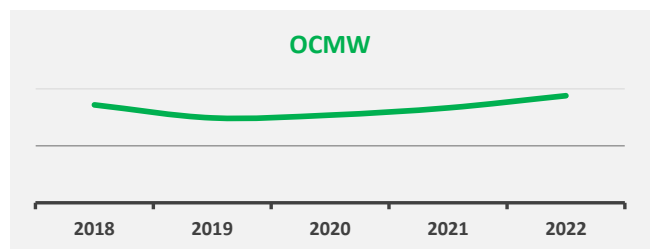
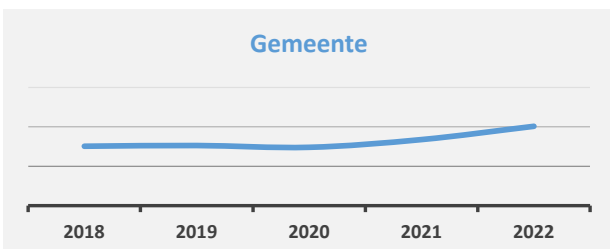
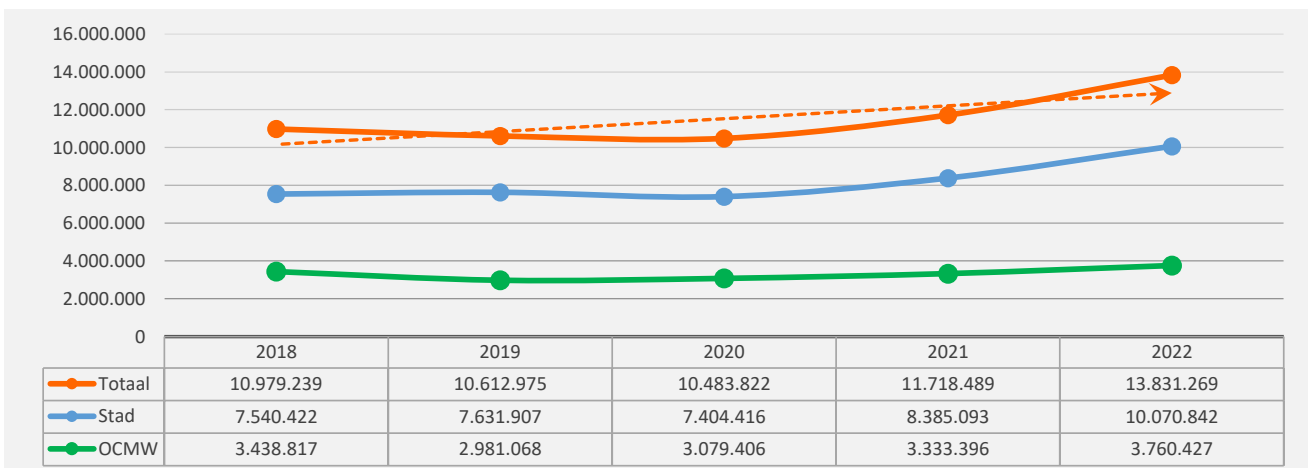
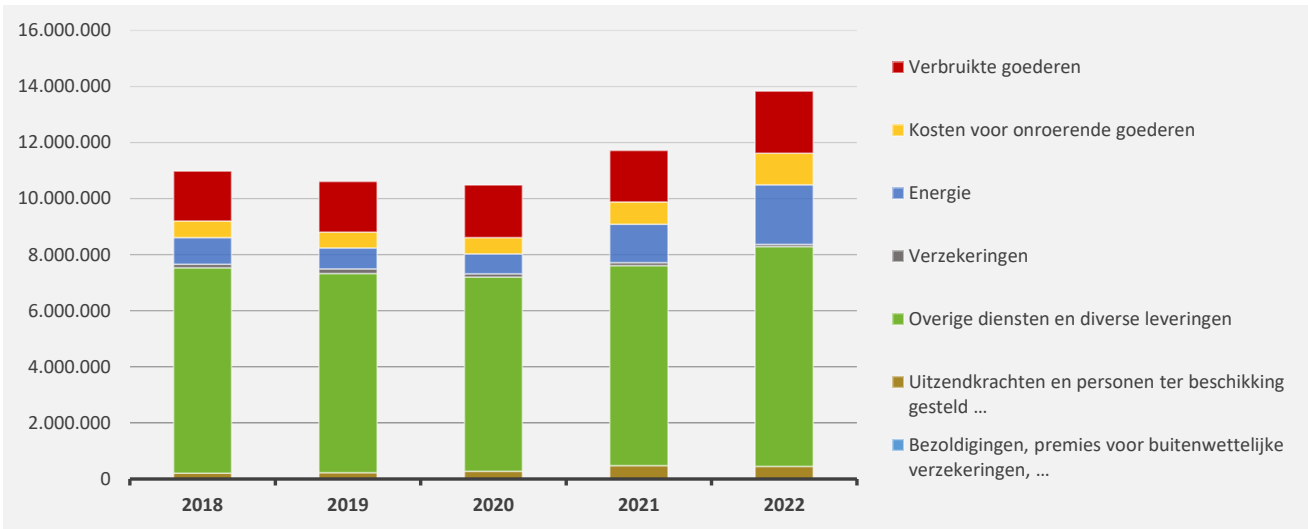
	2022		2021		2020	
▲ Exploitatie-uitgaven	64.773.927	100%	57.926.827	100%	52.056.573	100%
▲ Goederen en diensten	13.831.269	21%	11.718.489	20%	10.483.822	20%
▲ Bezoldigingen, sociale lasten en pensioenen	33.948.566	52%	30.229.683	52%	28.545.262	55%
▲ <i>Onderwijzend personeel ten laste van hogere overheid</i>	<i>2.425.932</i>	<i>4%</i>	<i>2.219.270</i>	<i>4%</i>		
▲ Individuele hulpverlening door het O.C.M.W.	5.827.086	9%	5.095.464	9%	4.157.027	8%
▲ Toegestane werkingsubsidies *	7.361.303	11%	7.271.274	13%	7.498.928	14%
▲ Andere operationele uitgaven	197.088	0%	182.396	0%	194.712	0%
▼ Financiële uitgaven	1.182.683	2%	1.210.251	2%	1.176.822	2%

* Exclusief de 'gemeentelijke bijdrage in het tekort van het OCMW'



3. Evolutie van de 'goederen en diensten' 2022-2018

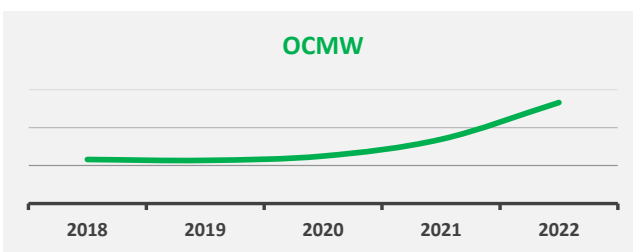
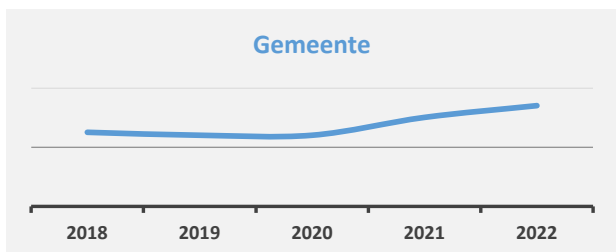
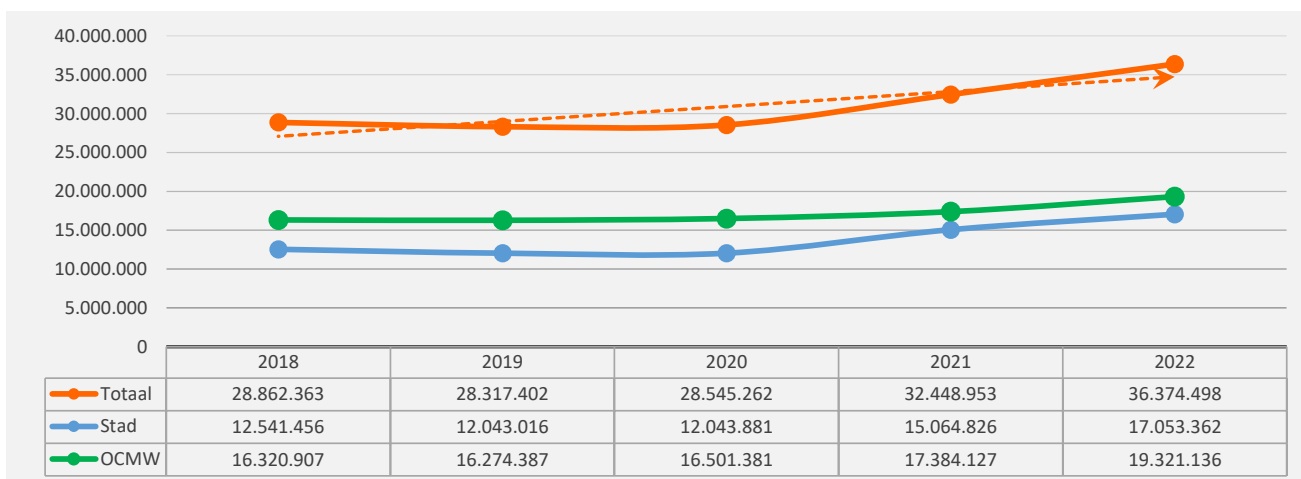
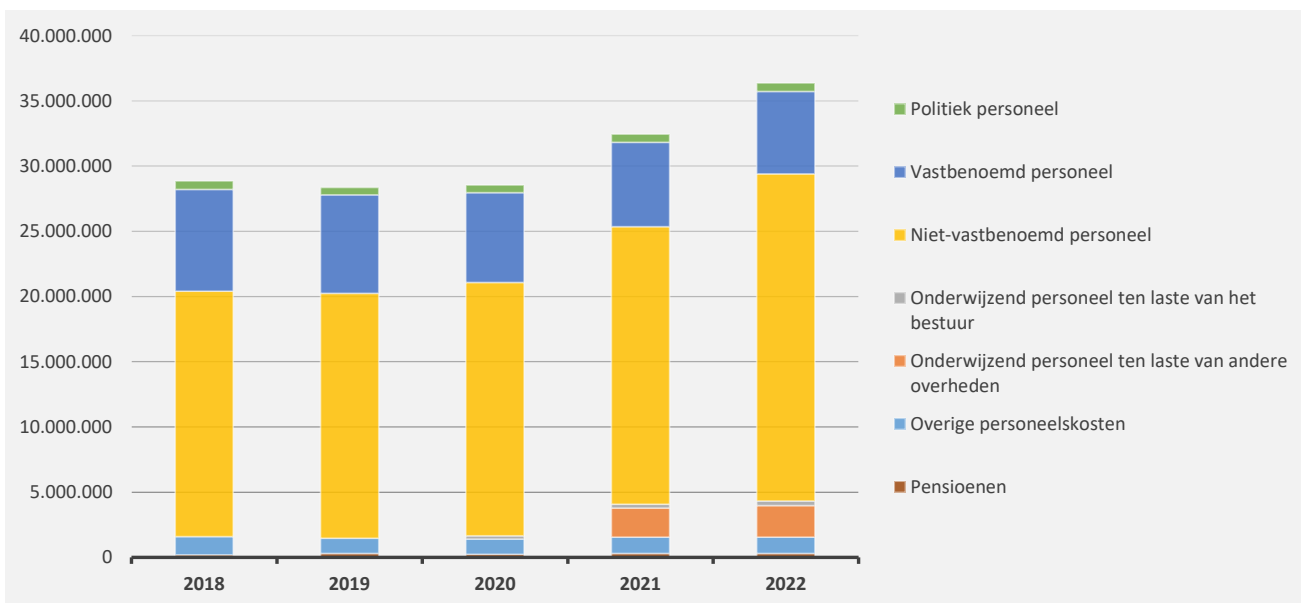
	2022		2021		2020	
▲ stijging ▼ daling						
▲ Goederen en diensten	13.831.269	100%	11.718.489	100%	10.483.822	100%
▲ Verbruikte goederen	2.209.839	16%	1.831.461	16%	1.867.257	18%
▲ Kosten voor onroerende goederen	1.130.232	8%	803.355	7%	588.946	6%
▲ Energie	2.117.926	15%	1.362.414	12%	705.289	7%
▲ <i>Elektriciteit</i>	<i>1.316.815</i>		<i>922.959</i>		<i>531.298</i>	
▲ <i>Gas</i>	<i>799.222</i>		<i>437.978</i>		<i>172.905</i>	
▲ <i>Aardolieproducten</i>	<i>1.890</i>		<i>1.477</i>		<i>1.086</i>	
▼ Verzekeringen	84.789	1%	111.171	1%	113.189	1%
▲ Overige diensten en diverse leveringen	7.838.275	57%	7.130.825	61%	6.932.932	66%
▼ Uitzendkrachten en personen ter beschikking gesteld ...	450.209	3%	479.263	4%	276.209	3%
► Bezoldigingen, premies voor buitenwettelijke verzekeringen, ...						



4. Evolutie van de personeelskosten 2022-2018

▲ stijging ▼ daling

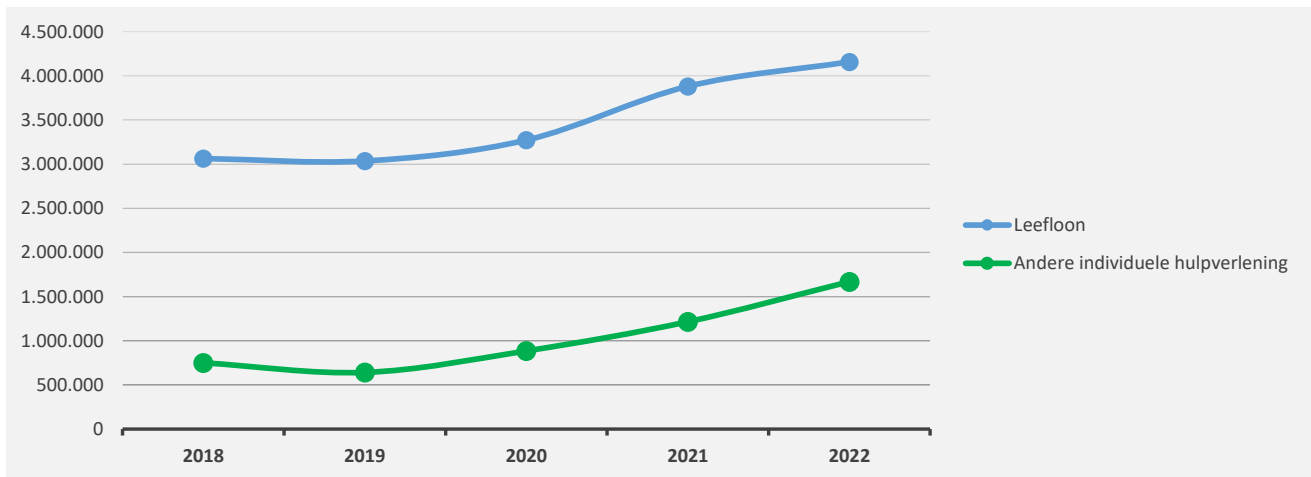
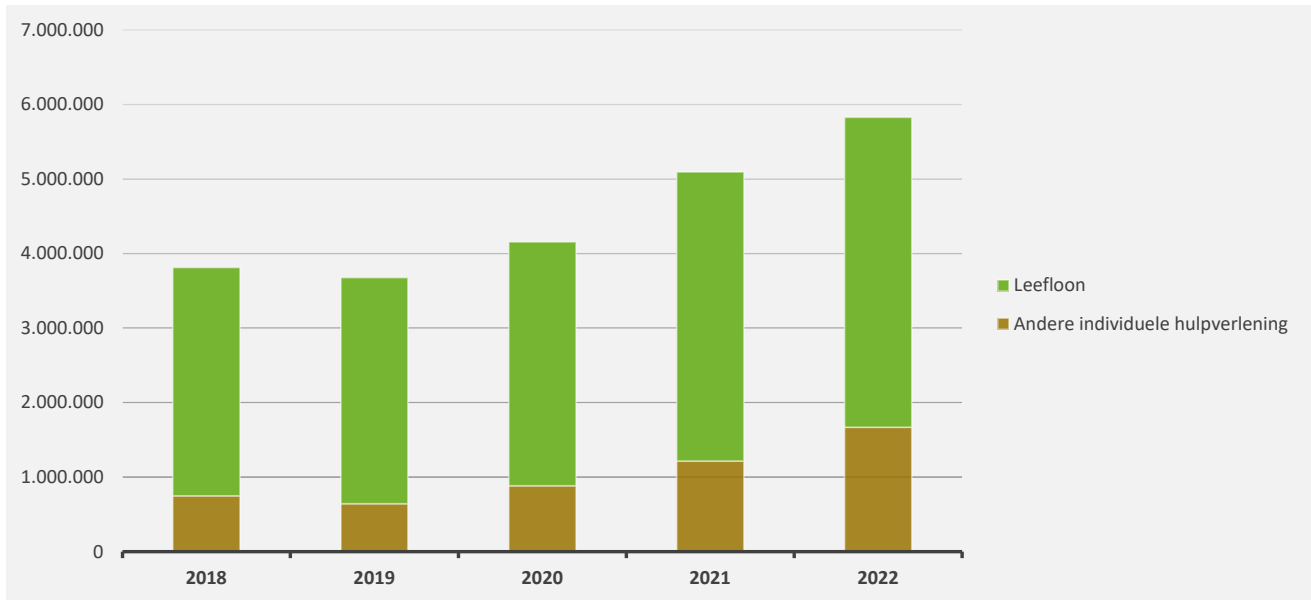
	2022		2021		2020	
▲ Personeelskosten	36.374.498		32.448.953		28.545.262	
▲ Bezdigheden en werkgeversbijdragen	32.394.511	100%	28.674.027	100%	27.143.880	100%
▲ Politiek personeel	658.281	2%	618.164	2%	588.805	2%
▼ Vastbenoemd personeel	6.307.330	19%	6.469.879	23%	6.873.233	25%
▲ Niet-vastbenoemd personeel	25.085.781	77%	21.281.937	74%	19.428.540	72%
▲ Onderwijzend personeel ten laste van het bestuur	343.119	1%	304.047	1%	253.302	1%
▲ Onderwijzend personeel ten laste van andere overheden	2.425.932		2.219.270			
▼ Overige personeelskosten	1.249.080		1.264.720		1.174.028	
▲ Pensioenen	304.975		290.937		227.353	



5. Evolutie van de individuele hulpverlening door het OCMW 2022-2018

▲ stijging ▼ daling

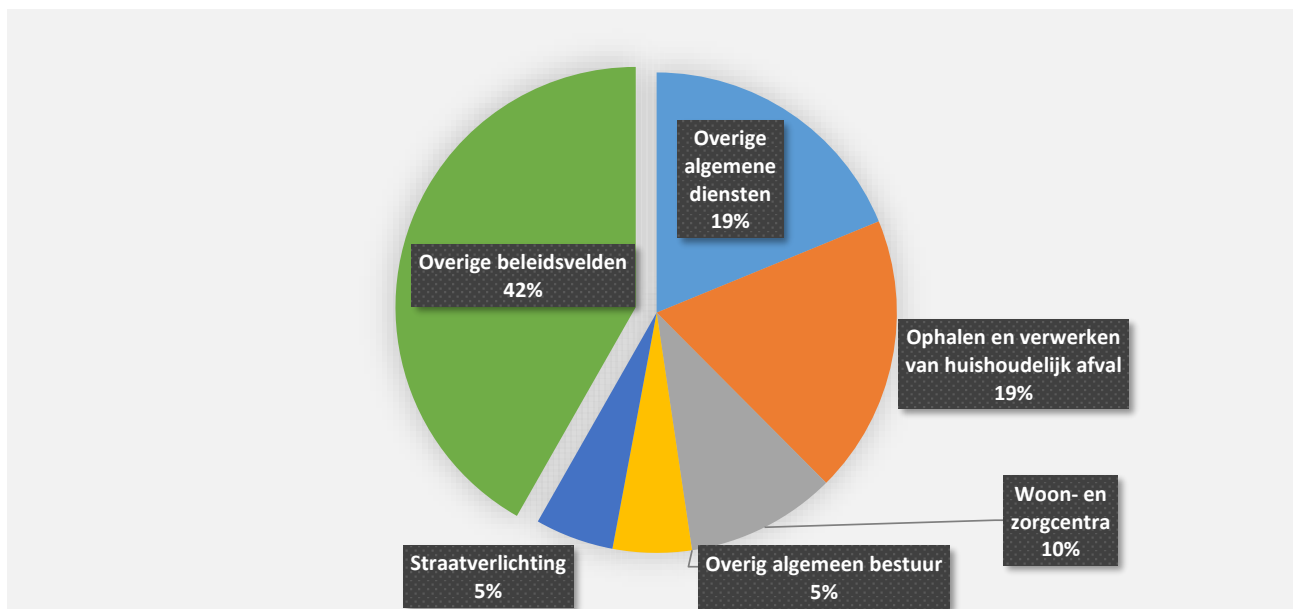
	2022		2021		2020	
▲ Individuele hulpverlening door het OCMW	5.827.086	100%	5.095.464	100%	4.157.027	100%
▲ Leefloon	4.158.325	71%	3.880.345	76%	3.272.008	79%
▲ Andere individuele hulpverlening	1.668.761	29%	1.215.118	24%	885.019	21%



6. Verdeling van de 'goederen en diensten' per beleidsveld 2022-2021 / meerjarenplan 2022

▲ stijging ▼ daling

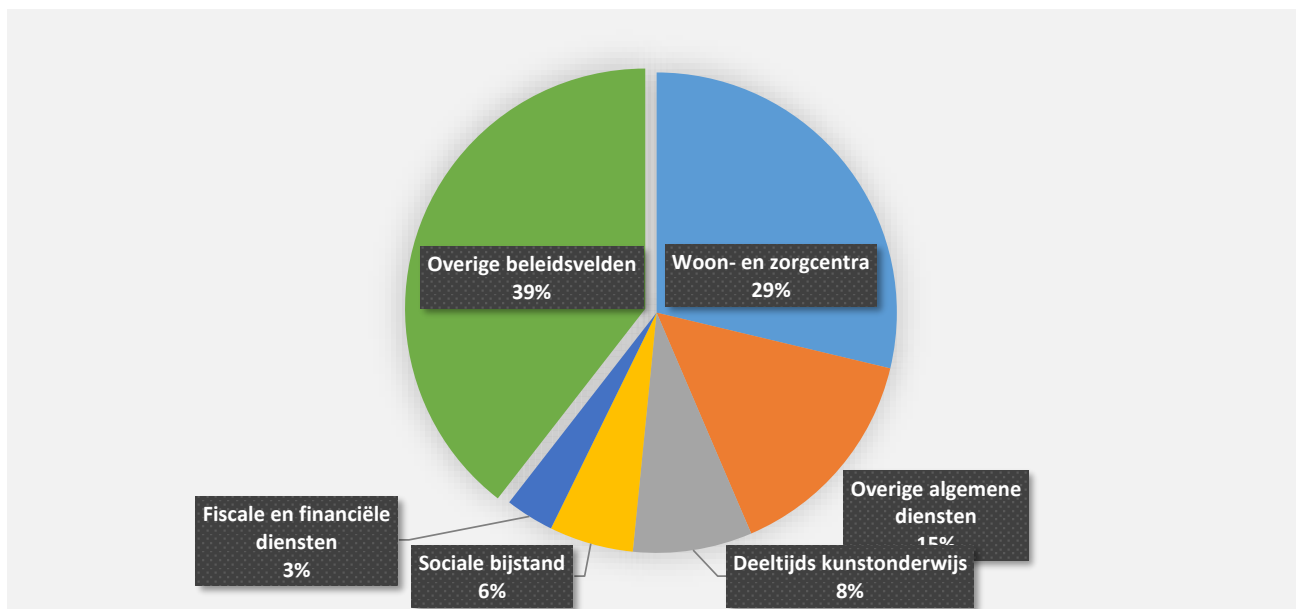
	2022		2021		MJPLAN	
▲ Goederen en diensten	13.831.269	100%	11.718.489	100%	15.348.684	100%
▲ 0119 Overige algemene diensten	2.599.454	19%	2.334.820	20%	3.050.004	20%
▼ 0300 Ophalen en verwerken van huishoudelijk afval	2.591.117	19%	2.598.701	22%	2.718.060	18%
▲ 0953 Woon- en zorgcentra	1.399.010	10%	1.108.847	9%	1.473.384	10%
▲ 0190 Overig algemeen bestuur	733.740	5%	622.203	5%	819.065	5%
▲ 0670 Straatverlichting	731.369	5%	578.412	5%	997.677	7%
▲ 0820 Deeltijds kunstonderwijs	678.277	5%	376.774	3%	542.547	4%
▲ 0200 Wegen	379.902	3%	328.637	3%	384.085	3%
▲ 0680 Groene ruimte	366.181	3%	167.907	1%	335.104	2%
▲ 0130 Administratieve dienstverlening	339.476	2%	246.355	2%	332.169	2%
▲ 0719 Overige evenementen	308.760	2%	108.758	1%	306.049	2%
▲ 0952 Assistentiewoningen	252.678	2%	181.270	2%	286.850	2%
▲ 0909 Overige verrichtingen inzake sociaal beleid	244.376	2%	157.342	1%	288.166	2%
▼ 0112 Personeelsdienst en vorming	210.129	2%	221.963	2%	267.704	2%
▲ 0751 Gemeentelijke dienstverlening gericht op kinderen &	205.705	1%	163.329	1%	262.262	2%
▼ 0310 Beheer van regen- en afvalwater	176.178	1%	225.332	2%	195.403	1%
▲ 0220 Parkeren	170.622	1%	111.203	1%	177.550	1%
▲ 0710 Feesten en plechtigheden	165.570	1%	51.098	0%	150.054	1%
▼ 0944 Preventieve gezinsondersteuning	146.691	1%	164.909	1%	194.159	1%
▼ 0500 Handel en middenstand	124.835	1%	186.638	2%	141.362	1%
▲ 0945 Kinderopvang	124.422	1%	96.677	1%	138.079	1%
▲ **** Overige beleidsvelden	1.882.775	14%	1.687.314	14%	2.288.952	15%



7. Verdeling van de personeelskosten per beleidsveld 2022-2021 / meerjarenplan 2022

▲ stijging ▼ daling

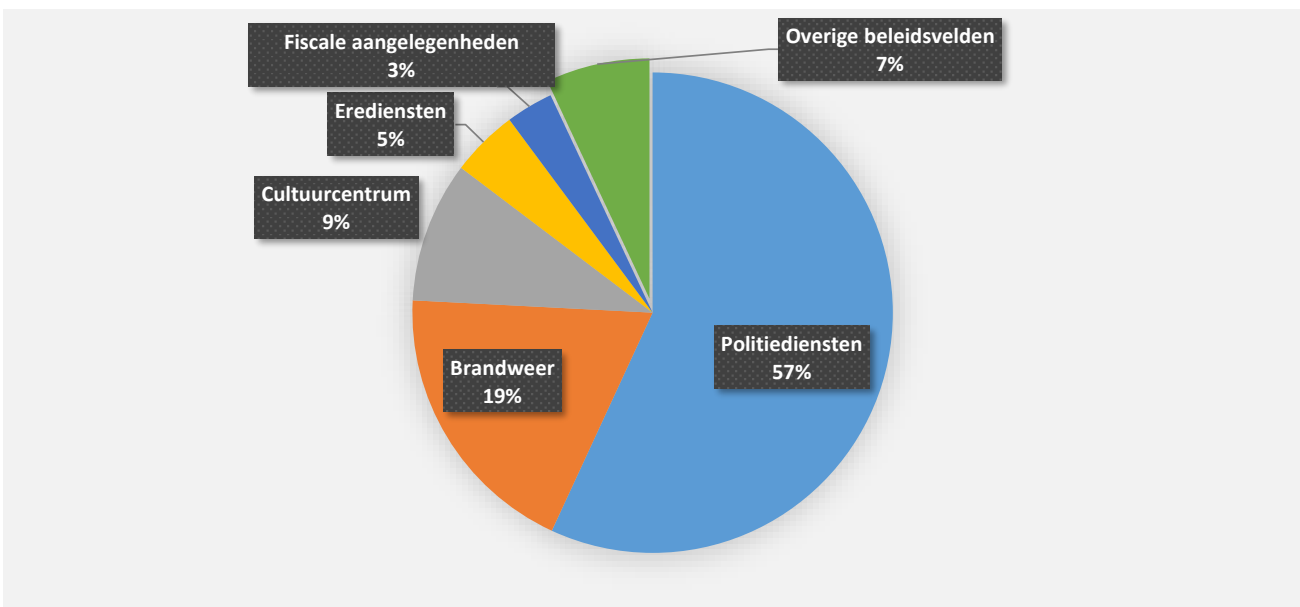
	2022		2021		MJPLAN	
▲ Personeelskosten	36.374.498	100%	32.448.953	100%	36.617.365	100%
▲ 0953 Woon- en zorgcentra	10.448.418	29%	9.091.198	28%	10.197.566	28%
▲ 0119 Overige algemene diensten	5.395.901	15%	4.923.430	15%	4.802.007	13%
▲ 0820 Deeltijds kunstonderwijs	2.919.371	8%	2.725.148	8%	2.859.740	8%
▲ 0900 Sociale bijstand	2.060.615	6%	1.705.314	5%	2.107.475	6%
▲ 0111 Fiscale en financiële diensten	1.189.709	3%	1.124.559	3%	1.207.645	3%
▼ 0904 Activering van tewerkstelling	1.163.272	3%	1.216.861	4%	1.878.531	5%
▲ 0100 Politieke organen	1.030.968	3%	940.114	3%	1.093.691	3%
▲ 0190 Overig algemeen bestuur	985.097	3%	865.574	3%	1.437.760	4%
▲ 0945 Kinderopvang	738.789	2%	678.789	2%	726.792	2%
▲ 0112 Personeelsdienst en vorming	731.005	2%	590.832	2%	694.560	2%
▼ 0680 Groene ruimte	727.974	2%	737.950	2%	744.793	2%
▲ 0703 Openbare bibliotheken	623.336	2%	595.762	2%	639.501	2%
▼ 0110 Secretariaat	583.387	2%	642.352	2%	582.987	2%
▲ 0600 Ruimtelijke planning	549.488	2%	482.867	1%	544.708	1%
▲ 0114 Organisatiebeheersing	505.444	1%	350.540	1%	502.964	1%
▲ 0944 Preventieve gezinsondersteuning	500.786	1%	456.128	1%	492.023	1%
▲ 0130 Administratieve dienstverlening	480.460	1%	441.671	1%	483.631	1%
▼ 0200 Wegen	455.130	1%	482.689	1%	453.045	1%
▲ 0909 Overige verrichtingen inzake sociaal beleid	438.793	1%	377.957	1%	369.974	1%
▲ 0701 Cultuurcentrum	326.256	1%	319.523	1%	325.644	1%
▲ **** Overige beleidsvelden	4.520.299	12%	3.699.695	11%	4.472.326	12%



8. Verdeling van de toegestane subsidies per beleidsveld 2022-2021 / meerjarenplan 2022

▲ stijging ▼ daling

	2022		2021		MJPLAN	
▲ Toegestane subsidies	7.361.303	100%	7.271.274	100%	7.521.296	100%
▲ 0400 Politiediensten	4.188.028	57%	3.942.322	54%	4.188.028	56%
▲ 0410 Brandweer	1.393.293	19%	1.289.674	18%	1.393.293	19%
▼ 0701 Cultuurcentrum	698.166	9%	893.770	12%	824.554	11%
▲ 0790 Erediensten	333.672	5%	323.407	4%	325.724	4%
▲ 0020 Fiscale aangelegenheden	233.820	3%	228.960	3%	232.000	3%
▲ 0739 Overig kunst- en cultuurbeleid	119.031	2%	42.396	1%	102.825	1%
▼ 0740 Sportsector- en verenigingsondersteuning	93.023	1%	98.448	1%	99.243	1%
▲ 0985 Gezondheidspromotie en ziektepreventie	90.382	1%	77.214	1%	112.616	1%
▼ 0750 Jeugdsector- en verenigingsondersteuning	55.968	1%	119.834	2%	64.687	1%
▼ 0944 Preventieve gezinsondersteuning	41.032	1%	121.835	2%	22.500	0%
▼ 0909 Overige verrichtingen inzake sociaal beleid	38.334	1%	43.975	1%	47.726	1%
▼ 0171 Gemeentelijk/stedelijk wijkoverleg	22.929	0%	33.750	0%	25.400	0%
▲ 0530 Land-, tuin- & bosbouw	9.380	0%	7.885	0%	9.850	0%
▲ 0550 Werkgelegenheid	7.711	0%	3.785	0%	7.500	0%
▲ 0500 Handel en middenstand	7.500	0%			7.500	0%
▼ 0700 Musea	7.500	0%	15.000	0%	19.000	0%
▶ 0729 Overig beleid inzake het erfgoed	6.500	0%	6.500	0%	6.500	0%
▼ 0470 Dierenbescherming	5.000	0%	13.488	0%	14.000	0%
▲ 0710 Feesten en plechtigheden	4.159	0%			4.600	0%
▼ 0390 Overige milieubescherming	1.867	0%	2.348	0%	2.500	0%
▼ **** Overige beleidsvelden	4.008	0%	6.682	0%	11.250	0%



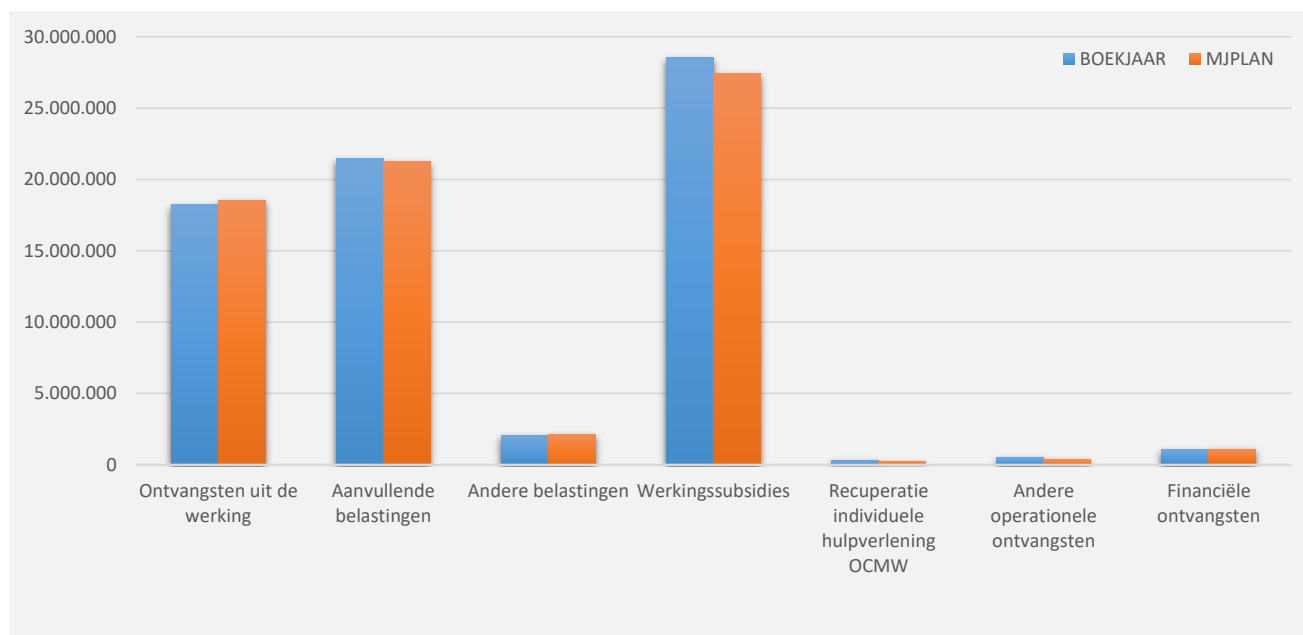
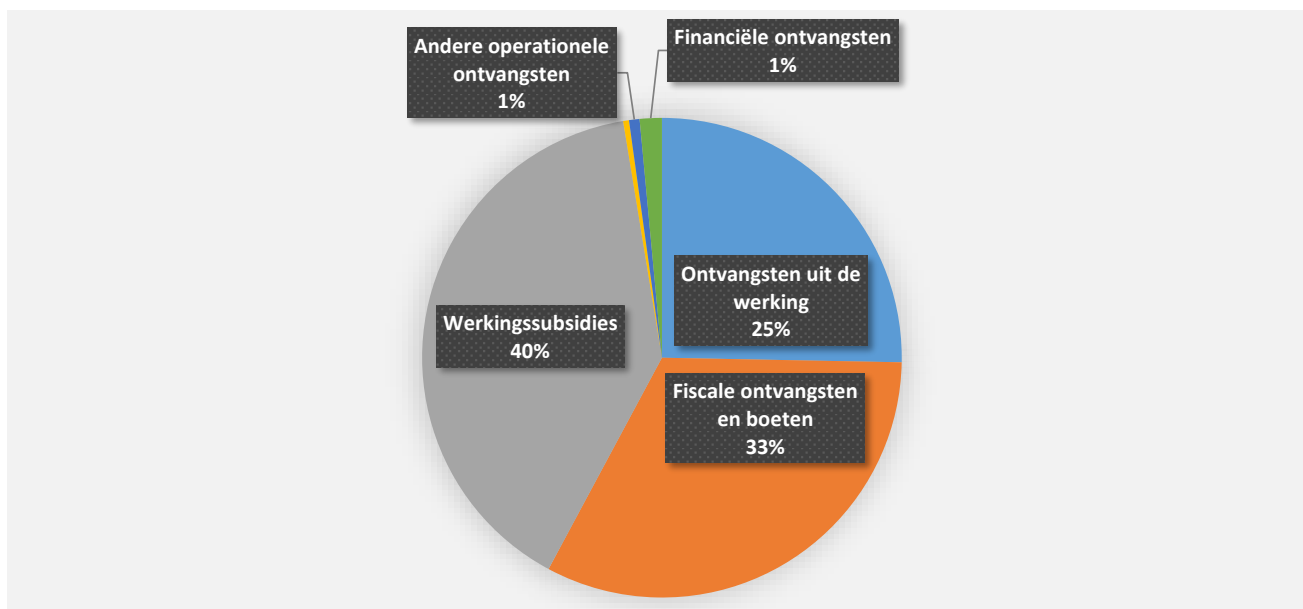
31/12/2022

31/12/2021

II. EXPLOITATIE-ONTVANGSTEN	Code	72.101.646	68.713.087
A. Operationele ontvangsten	70/4	71.029.666	67.389.680
1. Ontvangsten uit de werking	70	18.245.794	17.809.442
0953 Woon- en zorgcentra		11.874.748	11.671.094
0310 Beheer van regen- en afvalwater		2.016.661	1.973.284
0300 Ophalen en verwerken van huishoudelijk afval		824.854	1.315.223
0952 Assistentiewoningen		768.248	719.331
0220 Parkeren		403.506	351.117
0719 Overige evenementen		294.537	11.856
0130 Administratieve dienstverlening		278.331	174.578
**** Overige beleidsvelden		1.784.907	1.592.959
2. Fiscale ontvangsten en boeten	73	23.457.550	22.353.066
a. Aanvullende belastingen		21.433.079	20.247.925
Opcentiemen op de onroerende voorheffing	7300	9.475.432	8.989.757
Aanvullende belasting op de personenbelasting	7301	11.433.932	10.756.012
Andere aanvullende belastingen	7302/9	523.715	502.156
b. Andere belastingen en boetes	731/9	2.024.472	2.105.141
Algemene gemeentebelasting	7380	1.033.262	1.020.715
Leegstaande woningen en gebouwen	7374	295.867	376.748
Masten en pylonen	73609	207.500	207.500
Tweede verblijven	7377	187.563	195.000
Verspreiding kosteloos reclaimedrukwerk	73424	186.833	180.296
Overige belastingen	****	113.448	124.882
3. Werkingssubsidies		28.530.028	26.626.870
a. Algemene werkingssubsidies		16.128.256	14.987.208
Gemeentefonds (basis- en aanvullende dotatie)	7400	11.046.664	10.515.436
Andere algemene werkingssubsidies	7401/4	5.081.592	4.471.772
b. Specifieke werkingssubsidies	7405/9	12.401.772	11.639.662
0900 Sociale bijstand		3.627.818	3.505.167
0820 Deeltijds kunstonderwijs		2.451.975	2.292.955
0953 Woon- en zorgcentra		2.004.813	1.573.924
0904 Activering van tewerkstelling		1.192.590	1.250.593
0945 Kinderopvang		636.601	597.169
0190 Overig algemeen bestuur		551.252	1.148.786
0119 Overige algemene diensten		454.540	10.125
**** Overige beleidsvelden		1.482.183	1.260.944
4. Recuperatie individuele hulpverlening	748	285.778	238.462
5. Andere operationele ontvangsten	742/7	510.516	361.840
0119 Overige algemene diensten		193.221	42.400
0985 Gezondheids promotie en ziektepreventie		79.276	83.221
0953 Woon- en zorgcentra		73.266	60.690
**** Overige beleidsvelden		164.754	175.529
B. Financiële ontvangsten	75	1.071.980	1.323.407
0640 Elektriciteitsvoorziening		487.501	562.229
0650 Gasvoorziening		441.541	556.295
0030 Financiële aangelegenheden		137.844	199.109
0550 Werkgelegenheid		3.924	4.819
**** Overige beleidsvelden		1.170	955
C. Tussenkost door derden in het tekort van het boekjaar	794		

1. Samenstelling van de exploitatieontvangsten 2022 - Vergelijking rekening-meerjarenplan

	BOEKJAAR		MJPLAN		REAL%
Exploitatieontvangsten	72.101.646	100%	70.966.346	100%	102%
Ontvangsten uit de werking	18.245.794	25%	18.511.568	26%	99%
Fiscale ontvangsten en boeten	23.457.550	33%	23.348.191	33%	100%
<i>Aanvullende belastingen</i>	<i>21.433.079</i>		<i>21.255.998</i>		<i>101%</i>
<i>Andere belastingen</i>	<i>2.024.472</i>		<i>2.092.193</i>		<i>97%</i>
Werkingsubsidies	28.530.028	40%	27.421.798	39%	104%
Recuperatie individuele hulpverlening OCMW	285.778	0%	224.035	0%	128%
Andere operationele ontvangsten	510.516	1%	354.219	0%	144%
Financiële ontvangsten	1.071.980	1%	1.106.533	2%	97%
Tussenkost door derden in het tekort van het boekjaar					

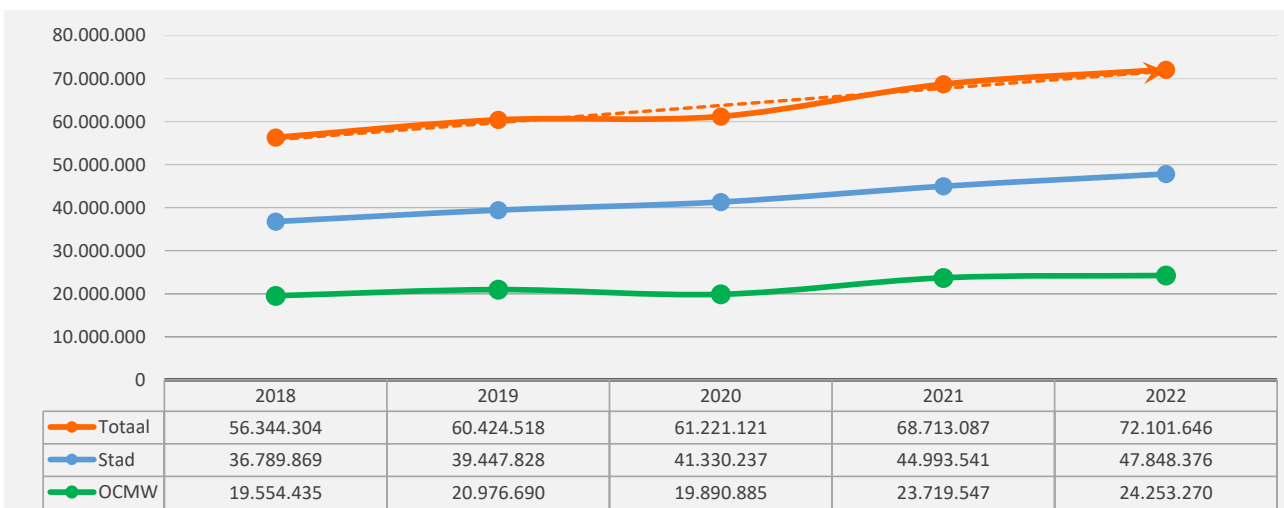
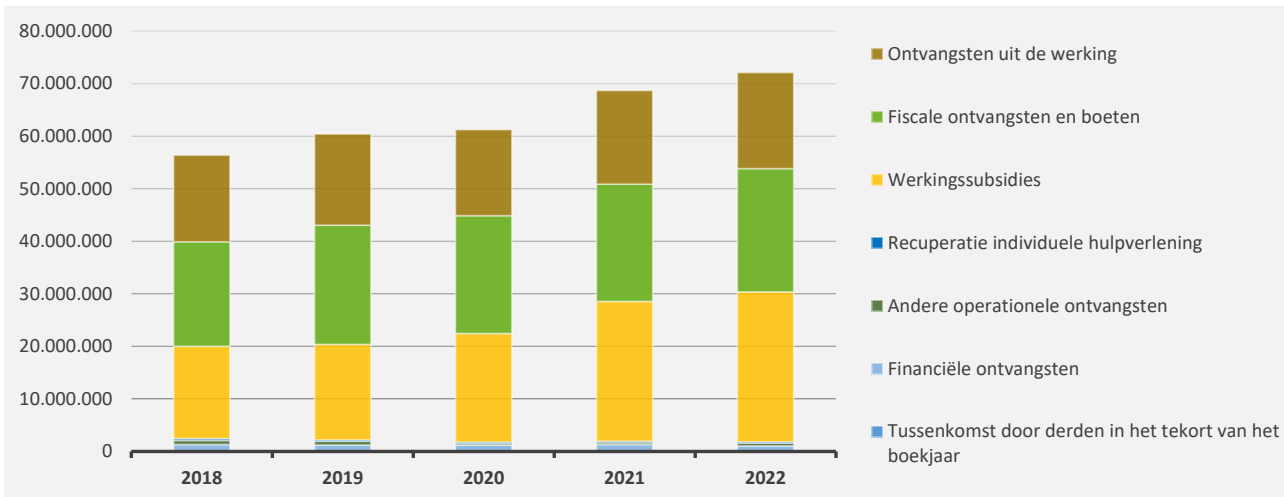


2. Evolutie van de exploitatie-ontvangsten 2022-2018

▲ stijging ▼ daling

	2022		2021		2020	
▲ Exploitatie-ontvangsten	72.101.646	100%	68.713.087	100%	61.221.121	100%
▲ Ontvangsten uit de werking	18.245.794	25%	17.809.442	26%	16.349.351	27%
▲ Fiscale ontvangsten en boeten	23.457.550	33%	22.353.066	33%	22.395.475	37%
▲ <i>Aanvullende belastingen</i>	<i>21.433.079</i>		<i>20.247.925</i>		<i>20.542.110</i>	
▼ <i>Andere belastingen en boeten</i>	<i>2.024.472</i>		<i>2.105.141</i>		<i>1.853.365</i>	
▲ Werkingsubsidies*	28.530.028	40%	26.626.870	39%	20.703.609	34%
▲ Recuperatie individuele hulpverlening	285.778	0%	238.462	0%	262.524	0%
▲ Andere operationele ontvangsten	510.516	1%	361.840	1%	287.384	0%
▼ Financiële ontvangsten	1.071.980	1%	1.323.407	2%	1.222.778	2%
► Tussenkost door derden in het tekort van het boekjaar						

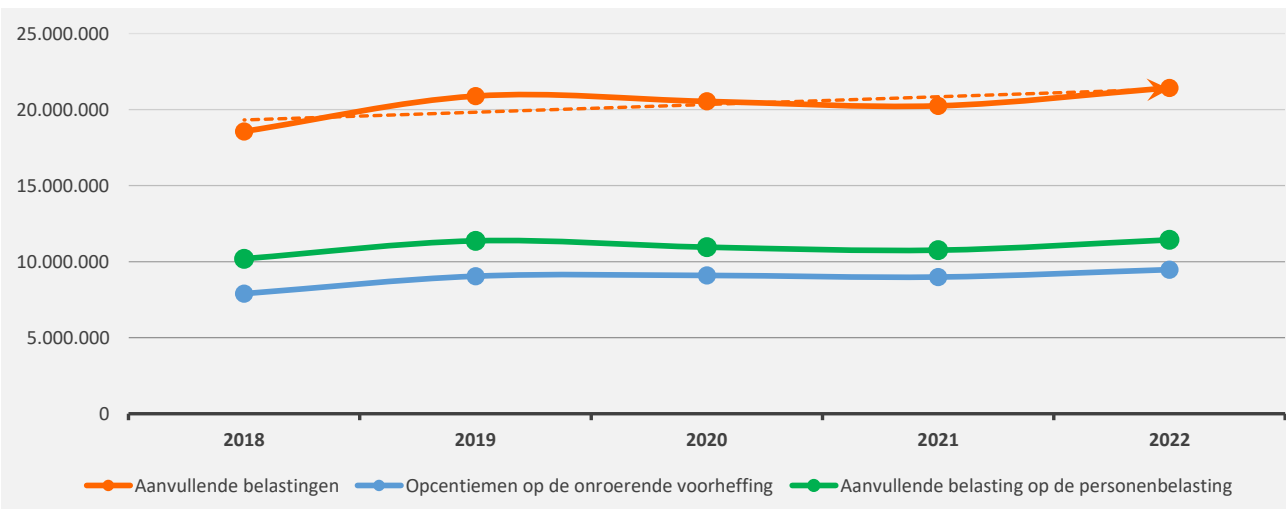
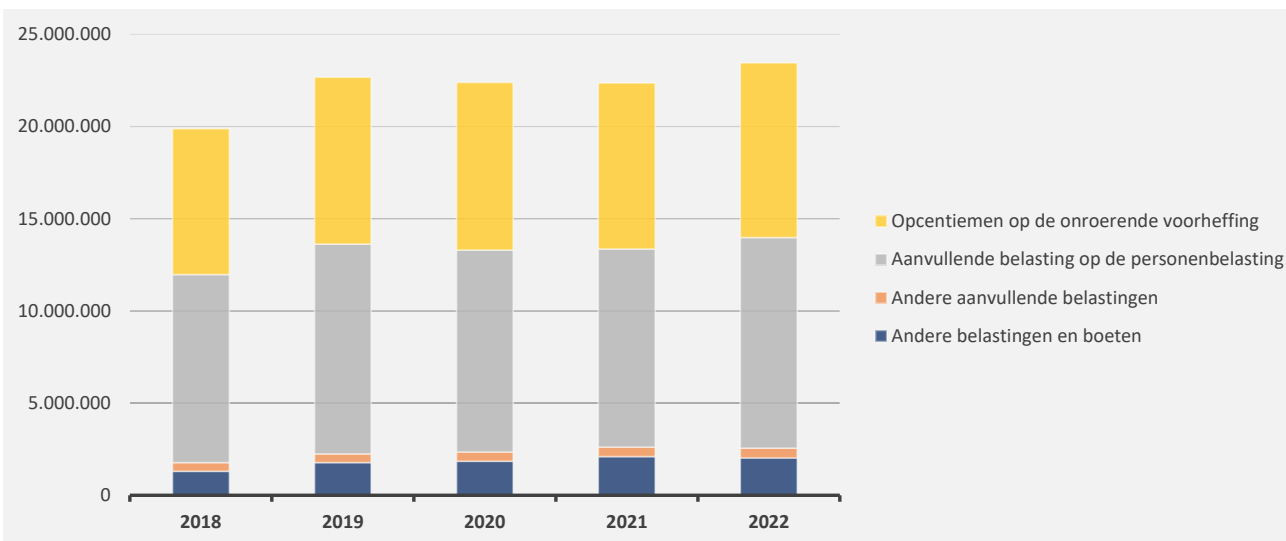
* Exclusief de 'gemeentelijke bijdrage in het tekort van het OCMW'



3. Evolutie van de fiscale ontvangsten en boeten 2022-2018

▲ stijging ▼ daling

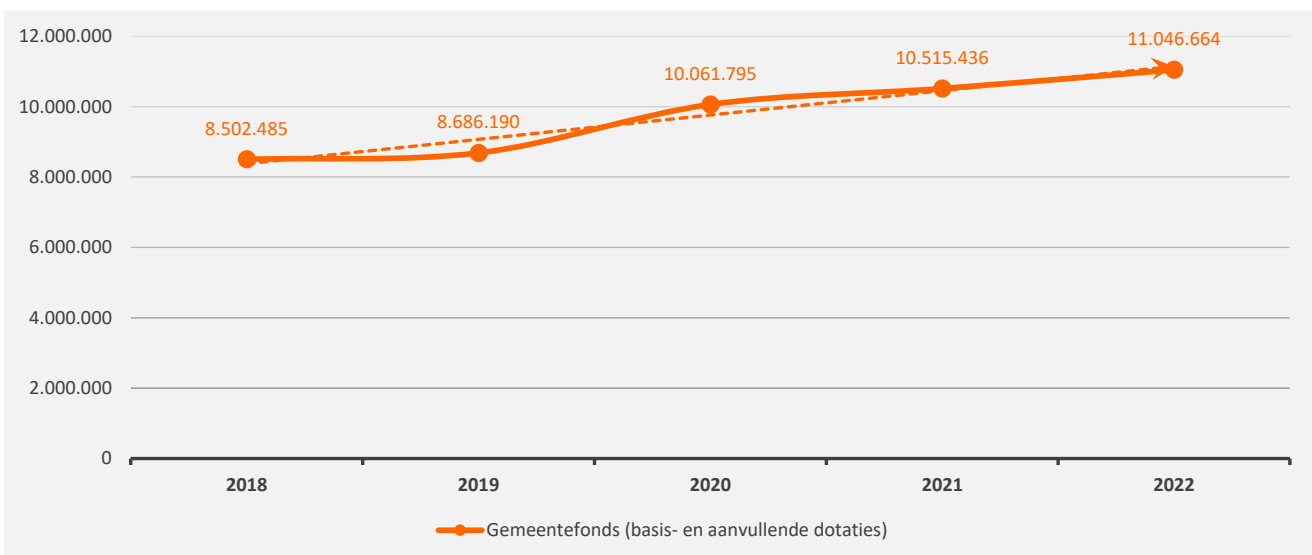
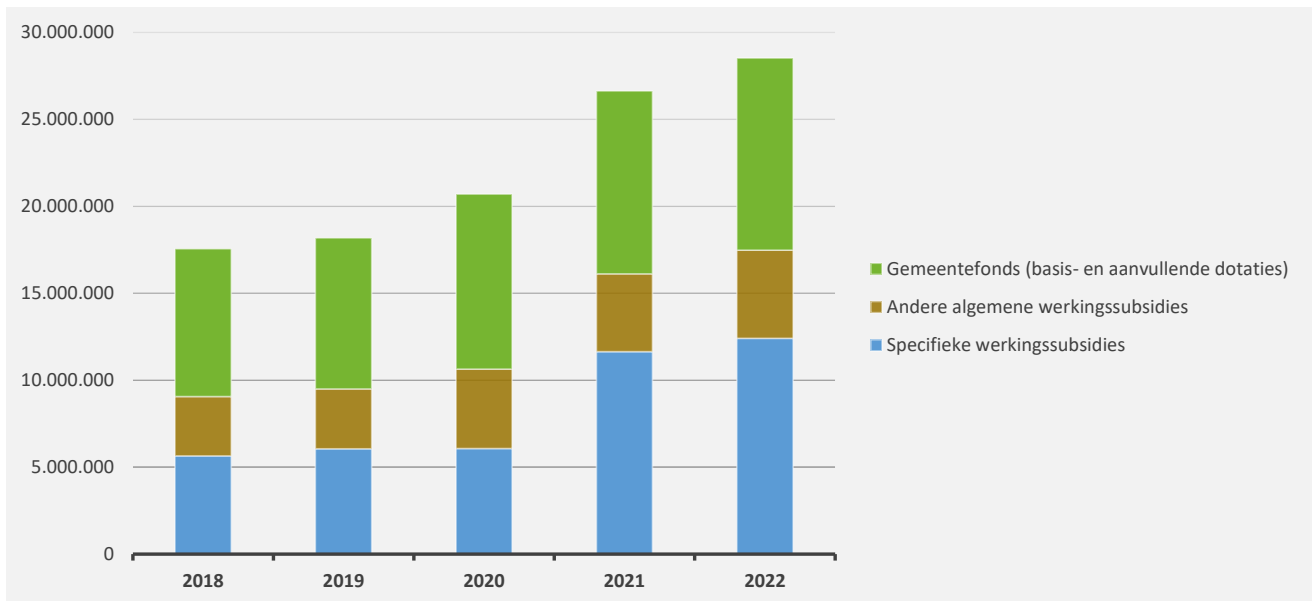
	2022		2021		2020
▲ Fiscale ontvangsten	23.457.550		22.353.066		22.395.475
▲ Aanvullende belastingen	21.433.079	100%	20.247.925	100%	20.542.110
▲ Opcentiemen op de onroerende voorheffing	9.475.432	44%	8.989.757	44%	9.094.384
▲ Aanvullende belasting op de personenbelasting	11.433.932	53%	10.756.012	53%	10.952.922
▲ Andere aanvullende belastingen	523.715	2%	502.156	2%	494.804
▼ Andere belastingen en boeten	2.024.472	100%	2.105.141	100%	1.853.365
▲ Algemene gemeentebelasting	1.033.262	51%	1.020.715	48%	1.011.239
▼ Leegstaande woningen en gebouwen	295.867	15%	376.748	18%	492.492
► Masten en pylonen	207.500	10%	207.500	10%	
▼ Tweede verblijven	187.563	9%	195.000	9%	187.923
▲ Verspreiding kosteloos reclamedrukwerk	186.833	9%	180.296	9%	213.554
▼ Boetes	74.850	4%	105.480	5%	30.512
▲ Verblijfsbelasting	21.475	1%	13.540	1%	24.444
▲ Krotten / verwaarloosde, ongeschikte of onbewoonbare woning	10.723	1%			-109.549
▲ Taxidiensten	3.400	0%	2.873	0%	
► Nachtwinkels en phoneshops	3.000	0%	3.000	0%	3.000
▲ Overige belastingen	0	0%	-10	0%	-250



4. Evolutie van de werkingssubsidies 2022-2018

▲ stijging ▼ daling

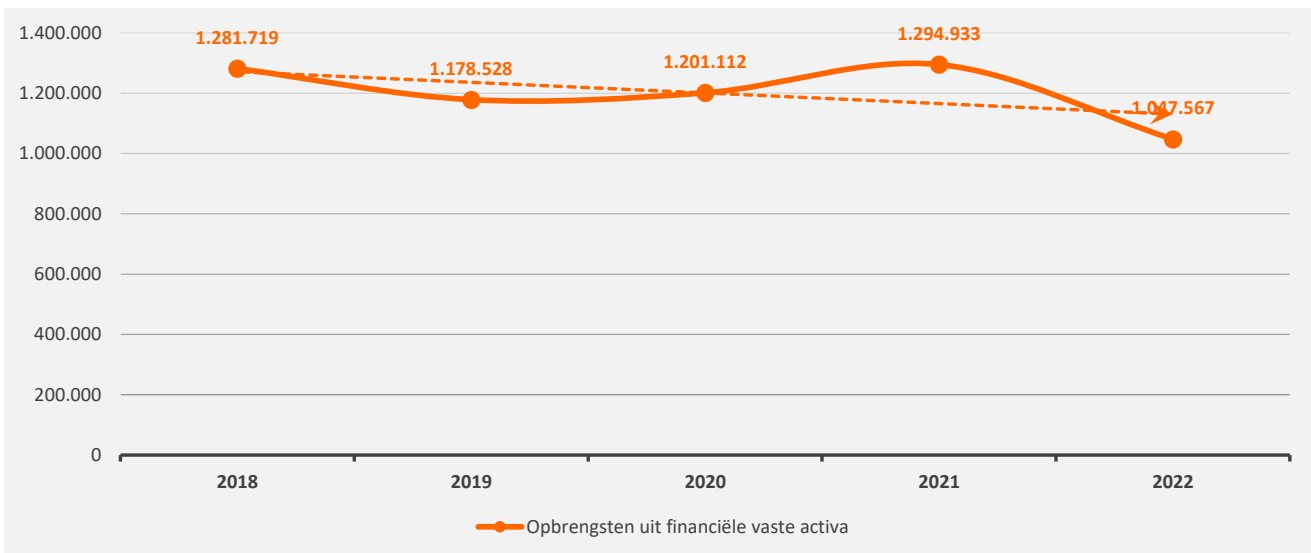
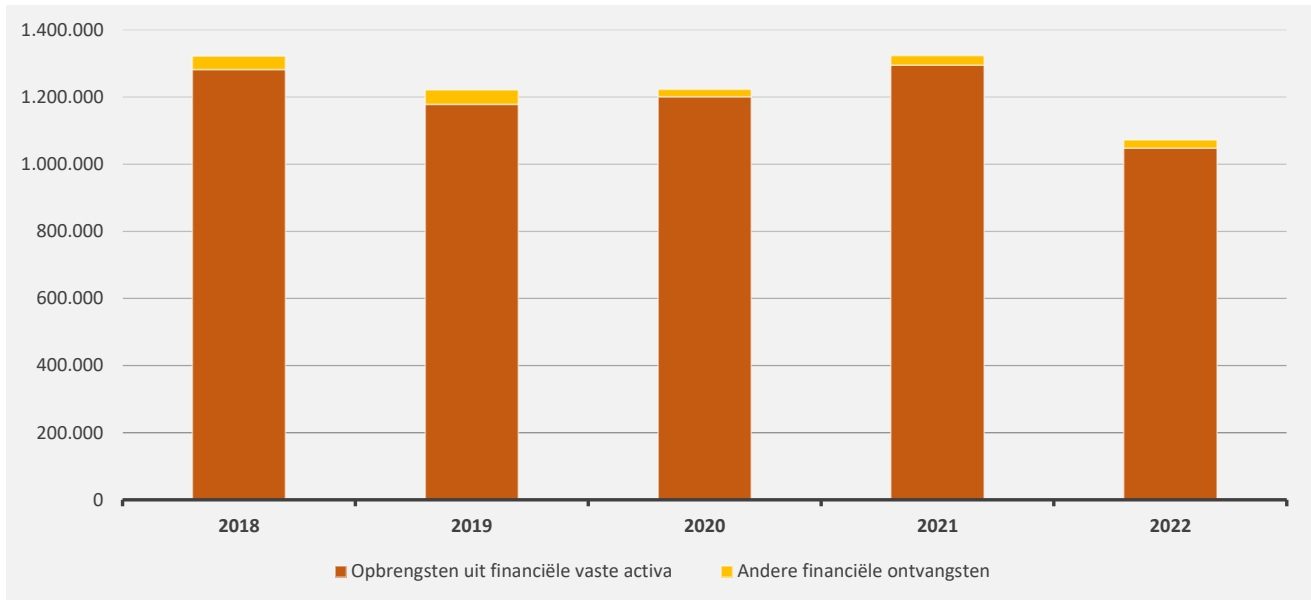
	2022		2021		2020	
▲ Werkingssubsidies	28.530.028	100%	26.626.870	100%	20.703.609	100%
▲ Gemeentefonds (basis- en aanvullende dotaties)	11.046.664	39%	10.515.436	39%	10.061.795	49%
▲ Andere algemene werkingssubsidies*	5.081.592	18%	4.471.772	17%	4.564.320	22%
▲ Specifieke werkingssubsidies	12.401.772	43%	11.639.662	44%	6.077.495	29%



5. Evolutie van de financiële ontvangsten 2022-2018

▲ stijging ▼ daling

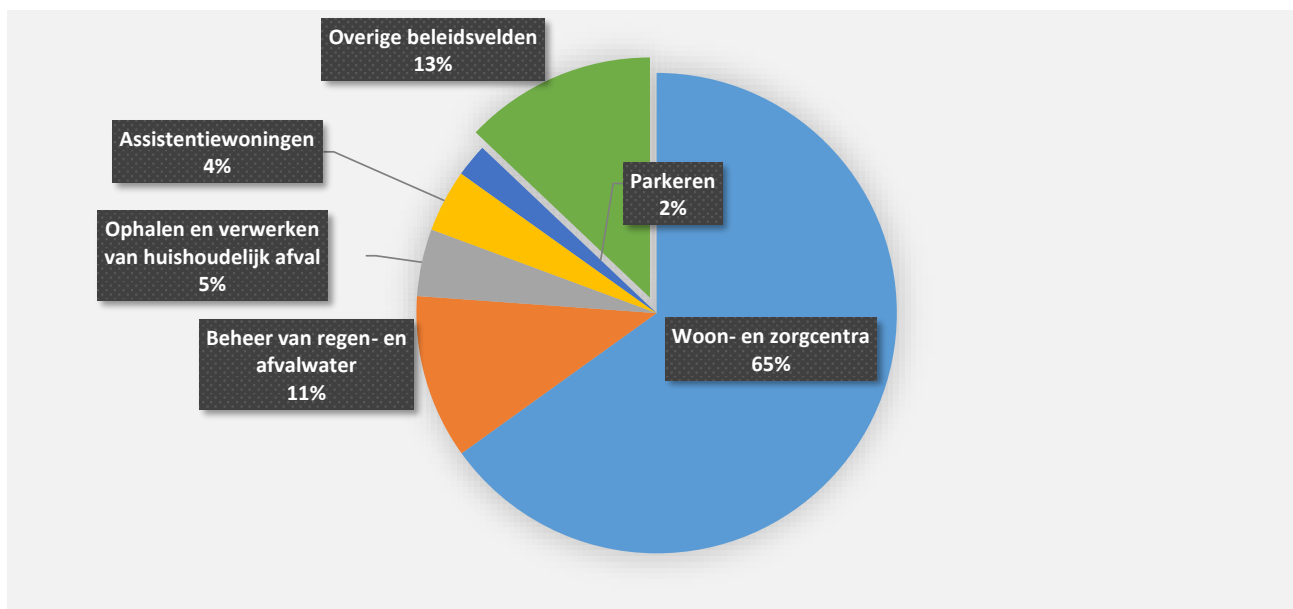
	2022		2021		2020	
▼ Financiële ontvangsten	1.071.980	100%	1.323.407	100%	1.222.778	100%
▼ Opbrengsten uit financiële vaste activa	1.047.567	98%	1.294.933	98%	1.201.112	98%
▼ Andere financiële ontvangsten	24.413	2%	28.474	2%	21.665	2%



6. Verdeling van de ontvangsten uit de werking per beleidsveld 2022-2021 / meerjarenplan 2022

▲ stijging ▼ daling

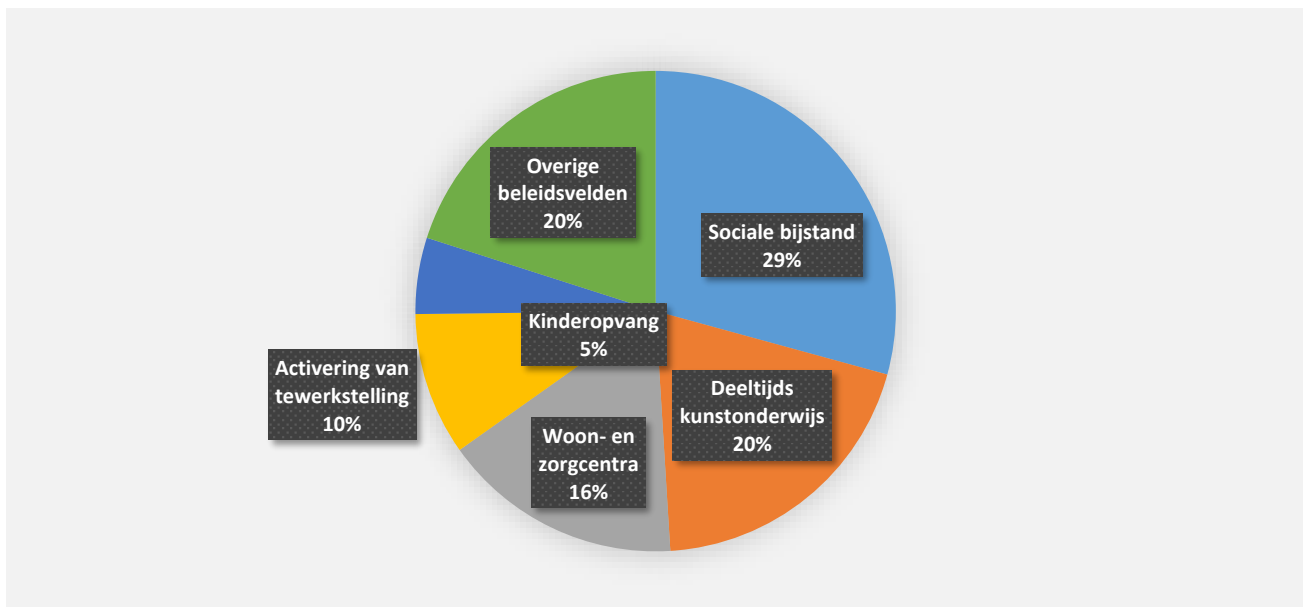
	2022		2021		MJPLAN	
▲ Ontvangsten uit de werking	18.245.794	100%	17.809.442	100%	18.511.568	100%
▲ 0953 Woon- en zorgcentra	11.874.748	65%	11.671.094	66%	11.849.608	64%
▲ 0310 Beheer van regen- en afvalwater	2.016.661	11%	1.973.284	11%	1.990.695	11%
▼ 0300 Ophalen en verwerken van huishoudelijk afval	824.854	5%	1.315.223	7%	1.214.805	7%
▲ 0952 Assistentiewoningen	768.248	4%	719.331	4%	765.498	4%
▲ 0220 Parkeren	403.506	2%	351.117	2%	396.000	2%
▲ 0719 Overige evenementen	294.537	2%	11.856	0%	279.672	2%
▲ 0130 Administratieve dienstverlening	278.331	2%	174.578	1%	251.220	1%
▲ 0820 Deeltijds kunstonderwijs	252.997	1%	218.382	1%	227.650	1%
▲ 0954 Dagzorgcentra	210.904	1%	115.273	1%	228.340	1%
▲ 0200 Wegen	154.263	1%	116.439	1%	83.017	0%
▲ **** Overige beleidsvelden	1.166.744	6%	1.142.865	6%	1.225.064	7%



7. Verdeling van de specifieke werkingssubsidies per beleidsveld 2022-2021 / meerjarenplan 2022

▲ stijging ▼ daling

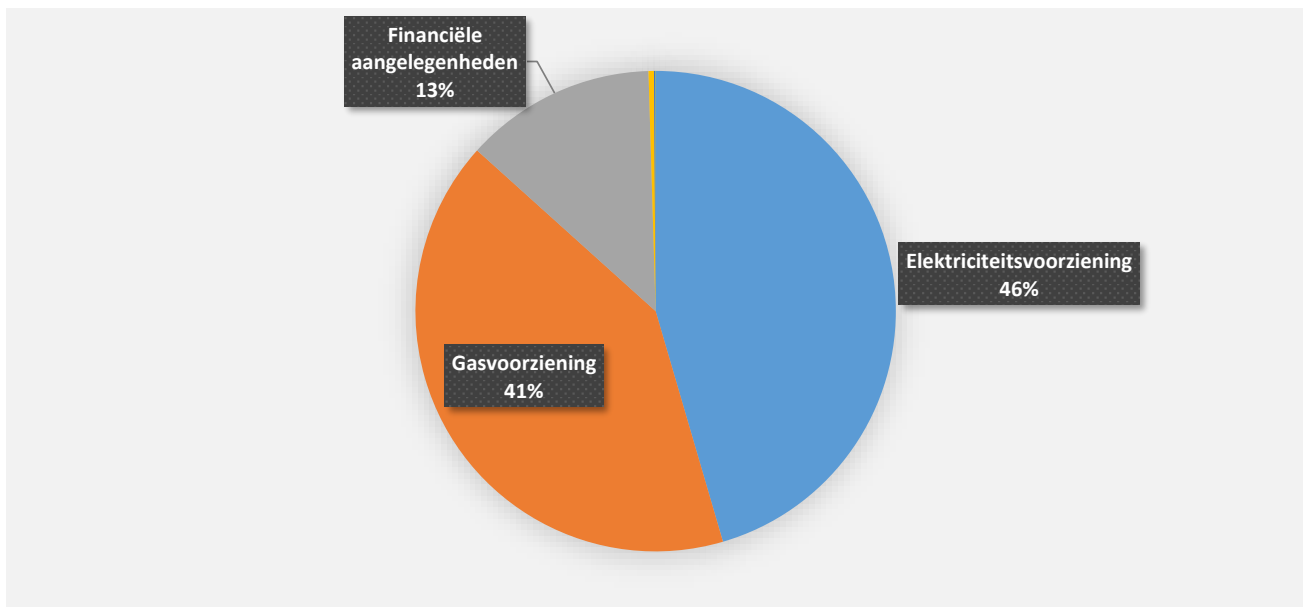
	2022		2021		MJPLAN	
▲ Specifieke werkingssubsidies	12.401.772	100%	11.639.662	100%	11.774.605	100%
▲ 0900 Sociale bijstand	3.627.818	29%	3.505.167	30%	3.593.127	31%
▲ 0820 Deeltijds kunstonderwijs	2.451.975	20%	2.292.955	20%	2.348.226	20%
▲ 0953 Woon- en zorgcentra	2.004.813	16%	1.573.924	14%	1.628.614	14%
▼ 0904 Activering van tewerkstelling	1.192.590	10%	1.250.593	11%	1.476.000	13%
▲ 0945 Kinderopvang	636.601	5%	597.169	5%	623.804	5%
▼ 0190 Overig algemeen bestuur	551.252	4%	1.148.786	10%	1.000.746	8%
▲ 0119 Overige algemene diensten	454.540	4%	10.125	0%	33.000	0%
▼ 0985 Gezondheids promotie en ziektepreventie	378.898	3%	666.375	6%	249.618	2%
▲ 0350 Klimaat en energie	290.386	2%			157.014	1%
▼ 0944 Preventieve gezinsondersteuning	148.616	1%	154.972	1%	151.626	1%
▲ **** Overige beleidsvelden	664.283	5%	439.597	4%	512.829	4%



8. Verdeling van de financiële ontvangsten per beleidsveld 2022-2021 / meerjarenplan 2022

▲ stijging ▼ daling

	2022		2021		MJPLAN	
▼ Financiële ontvangsten	1.071.980	100%	1.323.407	100%	1.106.533	100%
▼ 0640 Elektriciteitsvoorziening	487.501	45%	562.229	42%	511.302	46%
▼ 0650 Gasvoorziening	441.541	41%	556.295	42%	442.295	40%
▼ 0030 Financiële aangelegenheden	137.844	13%	199.109	15%	147.841	13%
▼ 0550 Werkgelegenheid	3.924	0%	4.819	0%	3.924	0%
▼ 0750 Jeugdsector- en verenigingsondersteuning	853	0%	915	0%	853	0%
▲ 0930 Sociale huisvesting	317	0%	41	0%	317	0%



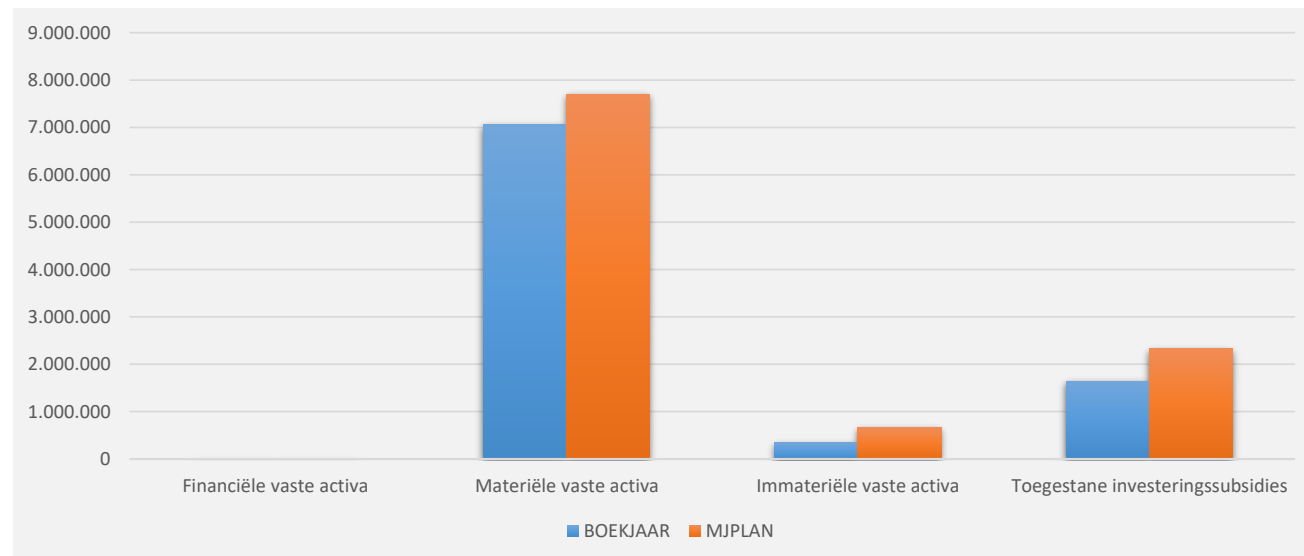
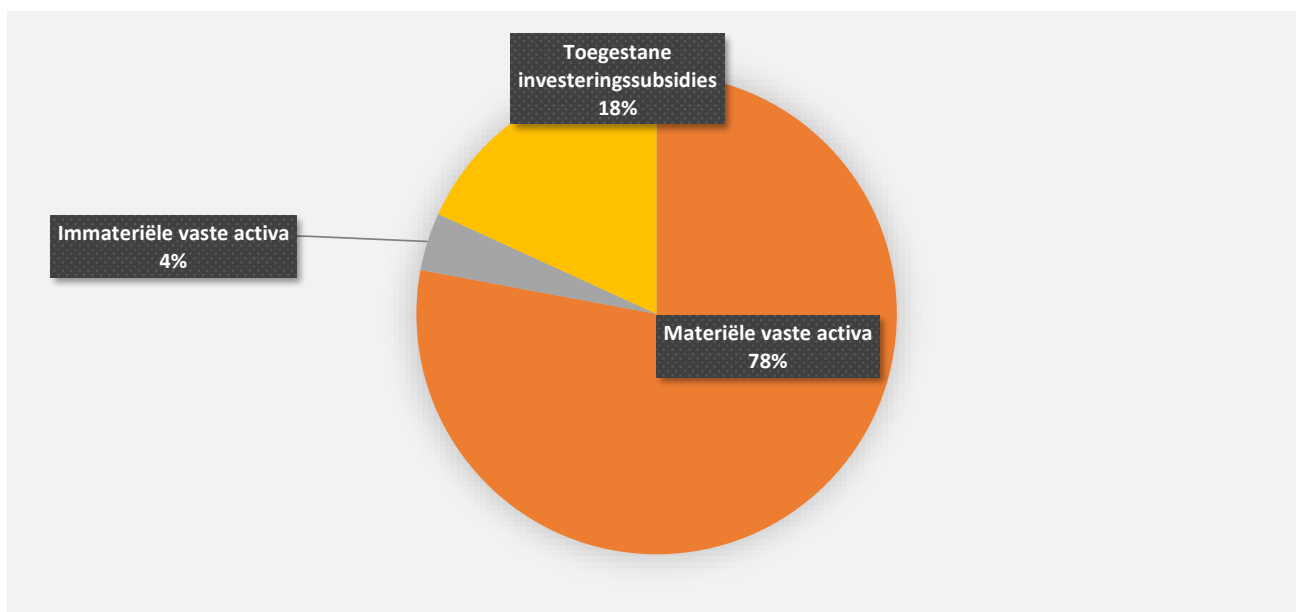
31/12/2022

31/12/2021

UITGAVEN	Code	9.063.931	7.652.995
I. Investerings in financiële vaste activa	28	25	
0640 Elektriciteitsvoorziening		25	
II. Investerings in materiële vaste activa		7.064.233	6.728.958
Onroerende goederen		6.442.578	5.829.408
0190 Overig algemeen bestuur		4.085.316	223.036
0200 Wegen		818.789	547.100
0680 Groene ruimte		690.275	1.078.340
0310 Beheer van regen- en afvalwater		455.051	2.856.614
0670 Straatverlichting		195.321	448.462
0953 Woon- en zorgcentra		54.199	191.097
0952 Assistentiewoningen		50.680	40.474
0119 Overige algemene diensten		38.596	79.285
0951 Dienstencentra		10.000	
0820 Deeltijds kunstonderwijs		6.263	266.520
**** Overige beleidsvelden		38.089	98.481
Roerende goederen		621.655	899.550
0119 Overige algemene diensten		182.733	154.509
0953 Woon- en zorgcentra		130.768	72.965
0500 Handel en middenstand		71.874	3.164
0200 Wegen		47.944	151.949
0680 Groene ruimte		38.040	153.531
0820 Deeltijds kunstonderwijs		31.341	65.908
0719 Overige evenementen		26.476	21.777
0904 Activering van tewerkstelling		23.215	57.963
0990 Begraafplaatsen		16.253	14.464
0711 Openluchtrecreatie		15.361	5.682
**** Overige beleidsvelden		37.650	197.638
Vooruitbetalingen op investeringen in materiële vaste activa	2906		
III. Investerings in immateriële vaste activa	21	352.487	172.198
0220 Parkeren		56.737	
0381 Geïntegreerde milieuprojecten		50.269	14.847
0200 Wegen		45.097	562
0119 Overige algemene diensten		44.059	37.916
0600 Ruimtelijke planning		31.876	7.130
**** Overige beleidsvelden		124.448	111.744
IV. Toegestane investeringssubsidies	664	1.647.186	751.840
0629 Overig woonbeleid		603.754	106.260
0410 Brandweer		456.795	283.821
0400 Politiediensten		283.586	207.934
0790 Erediensten		129.266	104.217
0705 Gemeenschapscentrum		93.918	
**** Overige beleidsvelden		79.866	49.607

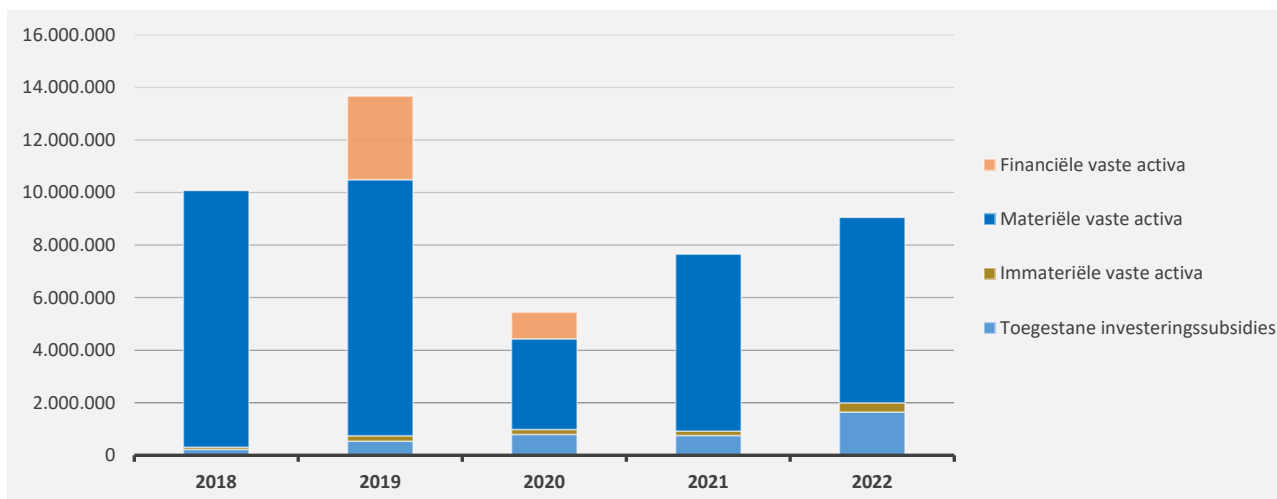
1. Samenstelling van de investeringsuitgaven 2022 - Vergelijking rekening-meerjarenplan

	BOEKJAAR		MJPLAN		REAL%
Investeringsuitgaven	9.063.931	100%	10.695.116	100%	85%
Financiële vaste activa	25	0%	25	0%	100%
Materiële vaste activa	7.064.233	78%	7.703.421	72%	92%
Gemeenschapsgoederen en bedrijfsmatige MVA	7.064.233		7.703.421		92%
<i>Terreinen en gebouwen</i>	5.024.975		5.600.826		90%
<i>Wegen en overige infrastructuur</i>	1.216.019		953.903		127%
<i>Roerende goederen</i>	607.074		722.539		84%
<i>Leasing en soortgelijke rechten</i>	195.321		397.793		49%
<i>Erfgoed</i>	20.844		28.360		73%
Andere materiële vaste activa					
<i>Terreinen en gebouwen</i>					
<i>Roerende goederen</i>					
Immateriële vaste activa	352.487	4%	657.976	6%	54%
Toegestane investeringssubsidies	1.647.186	18%	2.333.693	22%	71%



2. Evolutie van de investeringsuitgaven 2022-2018

	2022		2021		2020	
Investeringsuitgaven	9.063.931	100%	7.652.995	100%	5.446.721	100%
Financiële vaste activa	25	0%			1.011.080	19%
Materiële vaste activa	7.064.233	78%	6.728.958	88%	3.452.648	63%
Gemeenschapsgoederen en bedrijfsmatige MVA	<i>7.064.233</i>		<i>6.676.708</i>		<i>3.452.648</i>	
<i>Terreinen en gebouwen</i>	<i>5.024.975</i>		<i>1.723.055</i>		<i>717.011</i>	
<i>Wegen en overige infrastructuur</i>	<i>1.216.019</i>		<i>3.373.768</i>		<i>898.736</i>	
<i>Roerende goederen</i>	<i>607.074</i>		<i>846.508</i>		<i>450.842</i>	
<i>Leasing en soortgelijke rechten</i>	<i>195.321</i>		<i>448.462</i>		<i>1.320.616</i>	
<i>Erfgoed</i>	<i>20.844</i>		<i>284.916</i>		<i>65.443</i>	
Overige materiële vaste activa			<i>52.249</i>			
<i>Onroerende goederen</i>						
<i>Roerende goederen</i>			<i>52.249</i>			
Immateriële vaste activa	352.487	4%	172.198	2%	189.565	3%
Toegestane investeringssubsidies	1.647.186	18%	751.840	10%	793.429	15%

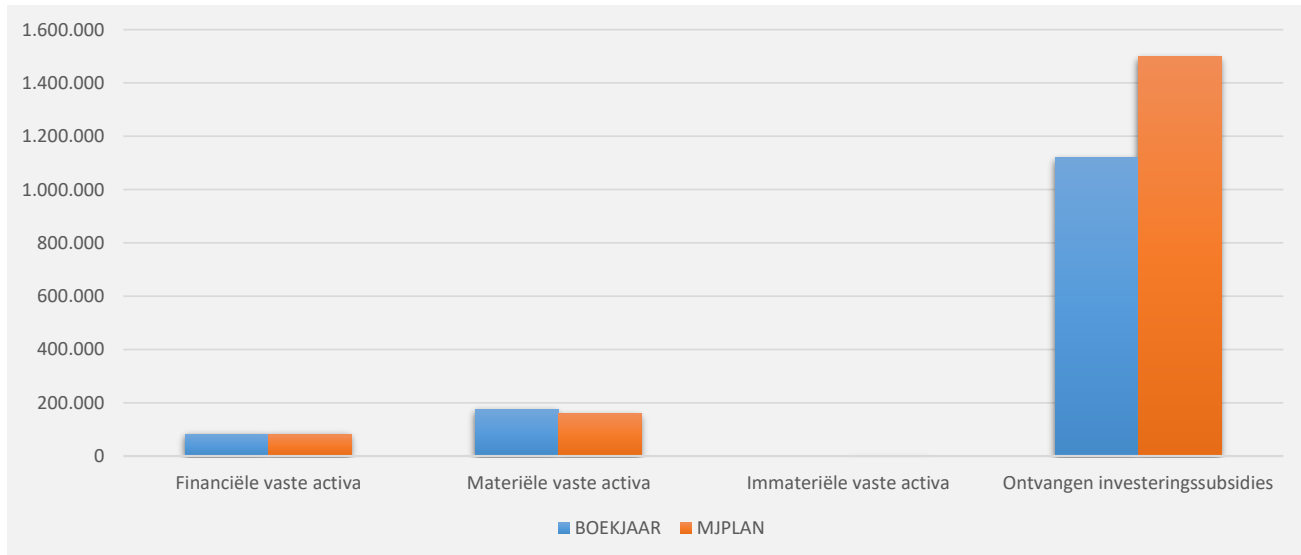
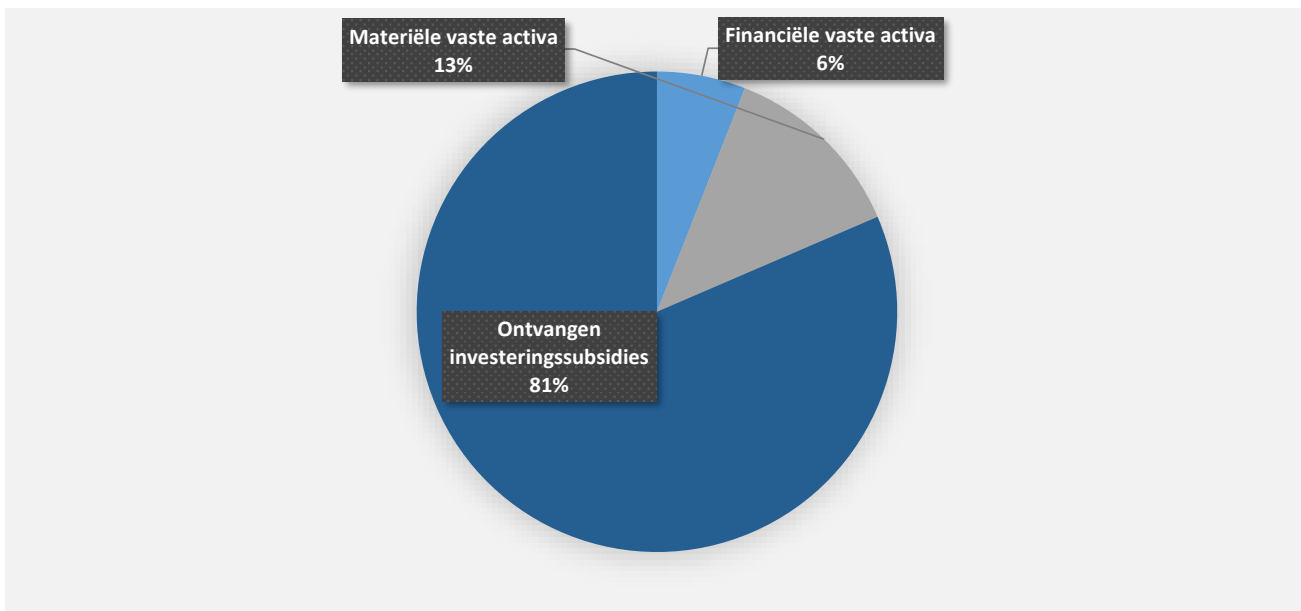


3. Verdeling van de investeringsuitgaven per beleidsveld 2022-2021 / meerjarenplan 2022

	2022		2021		MJPLAN	
Financiële vaste activa	25	100%			25	100%
0640 Elektriciteitsvoorziening	25	100%			25	100%
0982 Ziekenhuizen						
0610 Gebiedsontwikkeling						
0210 Openbaar vervoer						
0670 Straatverlichting						
Materiële vaste activa	7.064.233	100%	6.728.958	100%	7.703.421	100%
0190 Overig algemeen bestuur	4.085.316	58%	223.036	3%	4.636.239	60%
0200 Wegen	866.733	12%	699.049	10%	574.591	7%
0680 Groene ruimte	728.315	10%	1.231.870	18%	734.775	10%
0310 Beheer van regen- en afvalwater	455.051	6%	2.856.614	42%	473.193	6%
0119 Overige algemene diensten	221.328	3%	233.794	3%	331.113	4%
0670 Straatverlichting	195.321	3%	448.462	7%	397.793	5%
0953 Woon- en zorgcentra	184.967	3%	264.062	4%	201.479	3%
0500 Handel en middenstand	71.874	1%	3.164	0%		
0952 Assistentiewoningen	50.680	1%	40.474	1%	56.680	1%
0820 Deeltijds kunstonderwijs	37.605	1%	332.428	5%	67.617	1%
0719 Overige evenementen	26.476	0%	21.777	0%	33.252	0%
0904 Activering van tewerkstelling	23.215	0%	57.963	1%	57.000	1%
0990 Begraafplaatsen	18.067	0%	88.562	1%	28.500	0%
0951 Diensten centra	16.004	0%	1.210	0%	19.794	0%
0711 Openluchtrecreatie	15.361	0%	5.682	0%		
**** Overige beleidsvelden	67.921	1%	220.811	3%	91.395	1%
Imateriële vaste activa	352.487	100%	172.198	100%	657.976	100%
0220 Parkeren	56.737	16%			65.000	10%
0381 Geïntegreerde milieuprojecten	50.269	14%	14.847	9%	50.000	8%
0200 Wegen	45.097	13%	562	0%	30.000	5%
0119 Overige algemene diensten	44.059	12%	37.916	22%	88.130	13%
0600 Ruimtelijke planning	31.876	9%	7.130	4%	95.485	15%
**** Overige beleidsvelden	124.448	35%	111.744	65%	329.361	50%
Toegestane investeringssubsidies	1.647.186	100%	751.840	100%	2.333.693	100%
0629 Overig woonbeleid	603.754	37%	106.260	14%	624.034	27%
0410 Brandweer	456.795	28%	283.821	38%	518.808	22%
0400 Politiediensten	283.586	17%	207.934	28%	345.827	15%
0790 Erediensten	129.266	8%	104.217	14%	714.111	31%
0705 Gemeenschapscentrum	93.918	6%			50.000	2%
**** Overige beleidsvelden	79.866	5%	49.607	7%	80.913	3%

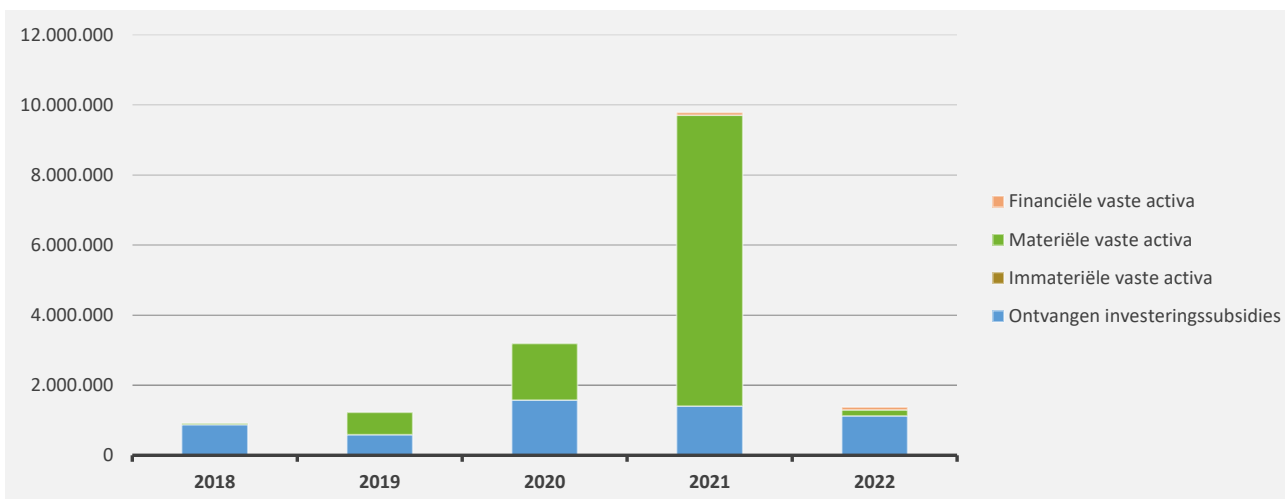
1. Samenstelling van de investeringsontvangsten 2022 - Vergelijking rekening-meerjarenplan

	BOEKJAAR		MJPLAN		REAL%
Investeringsontvangsten	1.376.398	100%	1.740.614	100%	79%
Financiële vaste activa	82.156	6%	82.156	5%	100%
Materiële vaste activa	172.899	13%	158.931	9%	109%
Gemeenschapsgoederen en bedrijfsmatige MVA	23.164				
<i>Terreinen en gebouwen</i>	21.204				
<i>Wegen en overige infrastructuur</i>					
<i>Roerende goederen</i>	1.960				
<i>Leasing en soortgelijke rechten</i>					
<i>Erfgoed</i>					
Andere materiële vaste activa	149.736		158.931		94%
<i>Onroerende goederen</i>	149.736		158.931		94%
<i>Roerende goederen</i>					
Immateriële vaste activa					
Ontvangen investeringssubsidies	1.121.343	81%	1.499.527	86%	75%



2. Evolutie van de investeringsontvangsten 2022-2018

	2022		2021		2020	
Investeringsontvangsten	1.376.398	100%	9.786.457	100%	3.190.876	100%
Financiële vaste activa	82.156	6%	82.156	1%		
Materiële vaste activa	172.899	13%	8.300.084	85%	1.619.198	51%
Gemeenschapsgoederen en bedrijfsmatige MVA	23.164		7.743.514		1.332.601	
<i>Terreinen en gebouwen</i>	21.204		7.743.514			
<i>Wegen en overige infrastructuur</i>					1.314.508	
<i>Roerende goederen</i>	1.960				18.093	
<i>Leasing en soortgelijke rechten</i>						
<i>Erfgoed</i>						
Overige materiële vaste activa	149.736		556.570		286.596	
<i>Onroerende goederen</i>	149.736		556.570		286.596	
<i>Roerende goederen</i>						
Immateriële vaste activa						
Ontvangen investeringssubsidies	1.121.343	81%	1.404.217	14%	1.571.678	49%



3. Verdeling van de investeringsontvangsten per beleidsveld 2022-2021 / meerjarenplan 2022

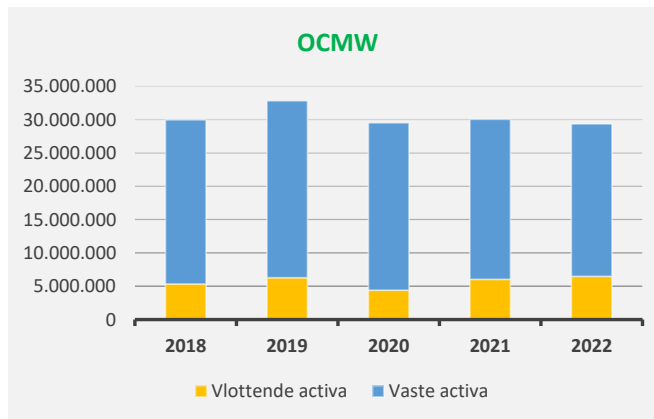
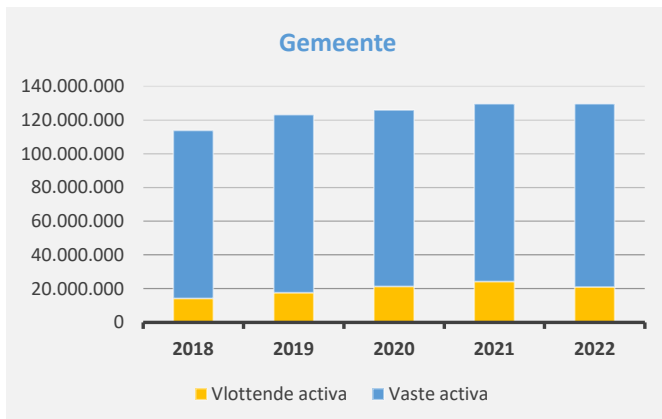
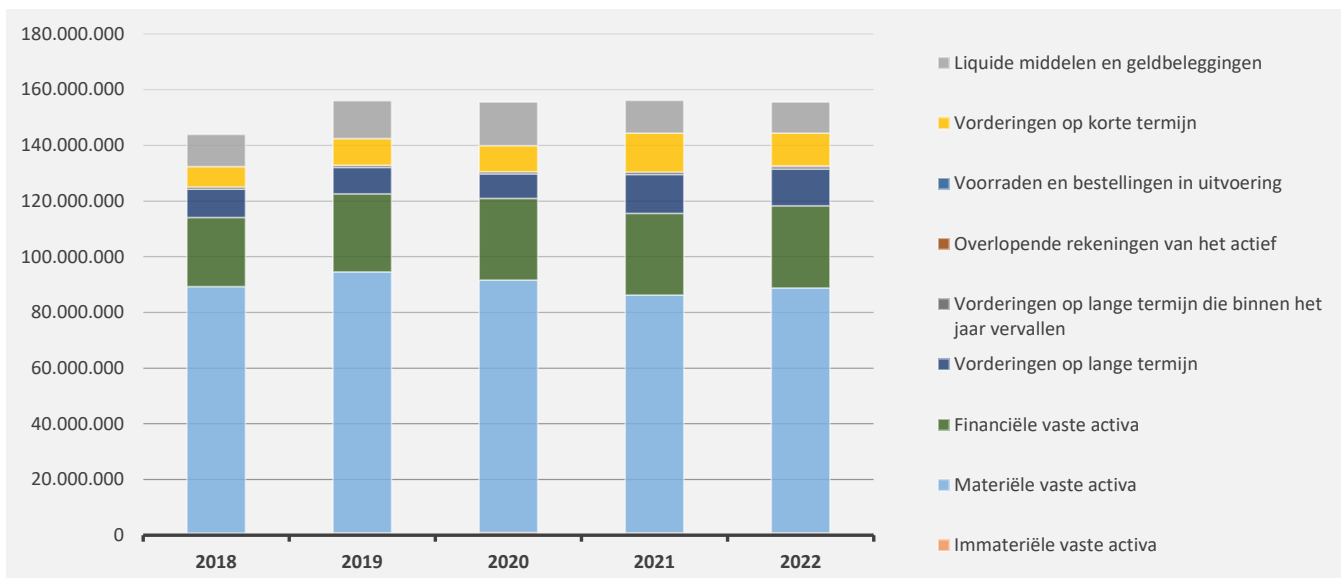
	2022		2021		MJPLAN	
Financiële vaste activa	82.156	100%	82.156	100%	82.156	100%
0670 Straatverlichting	82.156	100%	82.156	100%	82.156	100%
Materiële vaste activa	172.899	100%	8.300.084	100%	158.931	100%
0050 Patrimonium zonder maatschappelijk doel	149.736	87%	96.888	1%	158.931	100%
0200 Wegen	21.204	12%				
0985 Gezondheidspromotie en ziektepreventie	1.960	1%				
0700 Musea			405.900	5%		
0742 Sportinfrastructuur			7.092.614	85%		
0629 Overig woonbeleid			245.000	3%		
**** Overige beleidsvelden			459.682	6%		
Imateriële vaste activa						
0130 Administratieve dienstverlening						
Ontvangen investeringssubsidies	1.121.343	100%	1.404.217	100%	1.499.527	100%
0953 Woon- en zorgcentra	499.217	45%	499.217	36%	499.217	33%
0200 Wegen	300.000	27%			176.624	12%
0310 Beheer van regen- en afvalwater	154.418	14%	905.000	64%	283.739	19%
0820 Deeltijds kunstonderwijs	117.727	10%			137.213	9%
0680 Groene ruimte	40.000	4%				
**** Overige beleidsvelden	9.981	1%			402.734	27%

ACTIVA	2022	2021
I. Vlottende activa	24.069.382,34	26.658.251,50
A. Liquide middelen en geldbeleggingen	11.145.056,13	11.792.382,49
B. Vorderingen op korte termijn	11.787.367,36	13.985.414,57
1. Vorderingen uit ruiltransacties	2.958.687,76	3.941.108,24
2. Vorderingen uit niet-ruiltransacties	8.828.679,60	10.044.306,33
C. Voorraden en bestellingen in uitvoering	0,00	0,00
D. Overlopende rekeningen van het actief	256.498,53	0,00
E. Vorderingen op lange termijn die binnen het jaar vervallen	880.460,32	880.454,44
II. Vaste activa	131.487.876,29	129.502.979,20
A. Vorderingen op lange termijn	13.234.656,71	13.958.686,73
1. Vorderingen uit ruiltransacties	10.239.420,71	10.464.233,31
2. Vorderingen uit niet-ruiltransacties	2.995.236,00	3.494.453,42
B. Financiële vaste activa	29.425.455,62	29.274.648,36
1. Extern verzelfstandigde agentschappen	44.783,17	44.783,17
2. Intergemeentelijke samenwerkingsverbanden en soortgelijke entiteiten	20.664.010,06	20.513.227,80
3. OCMW-verenigingen	3.222.516,50	3.222.516,50
4. Andere financiële vaste activa	5.494.145,89	5.494.120,89
C. Materiële vaste activa	87.943.776,27	85.413.048,99
1. Gemeenschapsgoederen	65.510.486,64	62.266.476,57
a. Terreinen en gebouwen	26.846.472,78	22.728.071,63
b. Wegen en overige infrastructuur	35.513.350,32	36.415.751,28
c. Installaties, machines en uitrusting	253.715,90	322.588,47
d. Meubilair, kantooruitrusting en rollend materieel	710.720,89	758.011,67
e. Leasing en soortgelijke rechten	1.785.816,76	1.661.860,98
f. Erfgoed	400.409,99	380.192,54
2. Bedrijfsmatige materiële vaste activa	17.537.109,93	18.205.215,74
a. Terreinen en gebouwen	17.133.056,89	17.743.366,55
b. Installaties, machines en uitrusting	350.960,36	387.715,74
c. Meubilair, kantooruitrusting en rollend materieel	53.092,68	74.133,45
d. Leasing en soortgelijke rechten	0,00	0,00
3. Overige materiële vaste activa	4.896.179,70	4.941.356,68
a. Terreinen en gebouwen	4.400.362,51	4.445.539,49
b. Roerende goederen	495.817,19	495.817,19
D. Immateriële vaste activa	883.987,69	856.595,12
TOTAAL ACTIVA	155.557.258,63	156.161.230,70

PASSIVA	2022	2021
I. Schulden	88.545.429,13	87.485.411,88
A. Schulden op korte termijn	17.964.114,87	14.729.039,86
1. Schulden uit ruiltransacties	11.274.544,64	8.564.753,92
a. Voorzieningen voor risico's en kosten	3.008.994,05	2.594.443,62
b. Financiële schulden	0,00	50.808,85
c. Niet-financiële schulden uit ruiltransacties	8.265.550,59	5.919.501,45
2. Schulden uit niet-ruiltransacties	1.309.517,87	530.285,74
3. Overlopende rekeningen van het passief	0,00	0,00
4. Schulden op lange termijn die binnen het jaar vervallen	5.380.052,36	5.634.000,20
B. Schulden op lange termijn	70.581.314,26	72.756.372,02
1. Schulden uit ruiltransacties	70.581.314,26	72.756.372,02
a. Voorzieningen voor risico's en kosten	16.321.975,73	13.246.327,94
1. Pensioenen en soortgelijke verplichtingen	16.321.975,73	13.246.327,94
2. Andere risico's en kosten	0,00	0,00
b. Financiële schulden	54.258.007,47	59.509.164,08
c. Niet-financiële schulden uit ruiltransacties	1.331,06	880,00
2. Schulden uit niet-ruiltransacties	0,00	0,00
II. Nettoactief	67.011.829,50	68.675.818,82
A. Kapitaalsubsidies en schenkingen	16.025.708,85	16.340.779,23
B. Gecumuleerd overschot of tekort	5.549.195,49	7.131.052,61
C. Herwaarderingsreserves	7.957.263,51	7.724.325,33
D. Overig nettoactief	37.479.661,65	37.479.661,65
TOTAAL PASSIVA	155.557.258,63	156.161.230,70

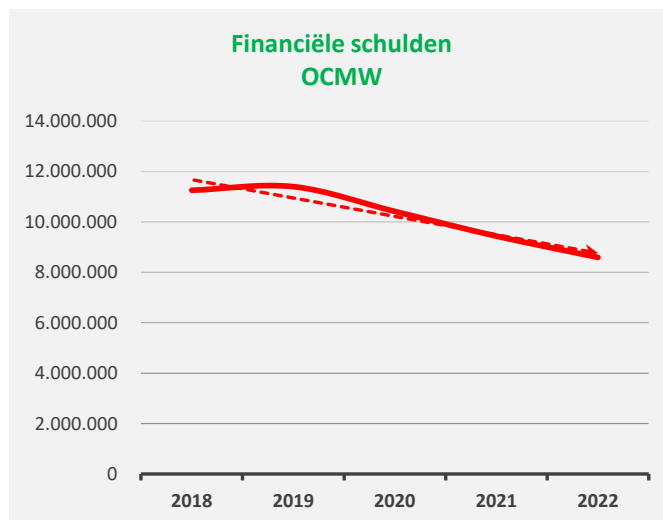
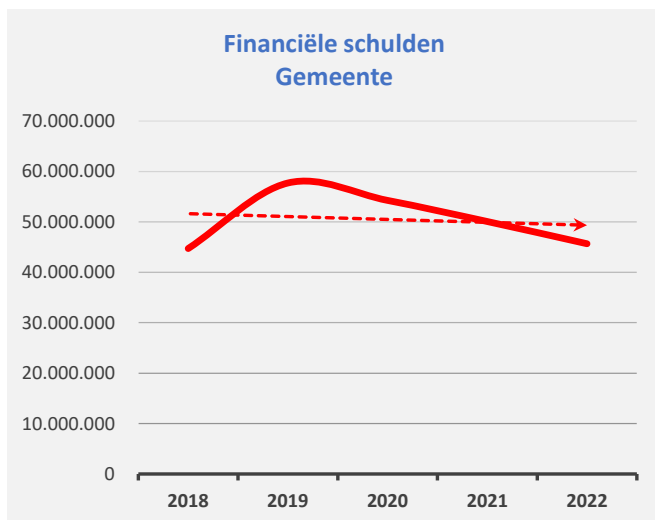
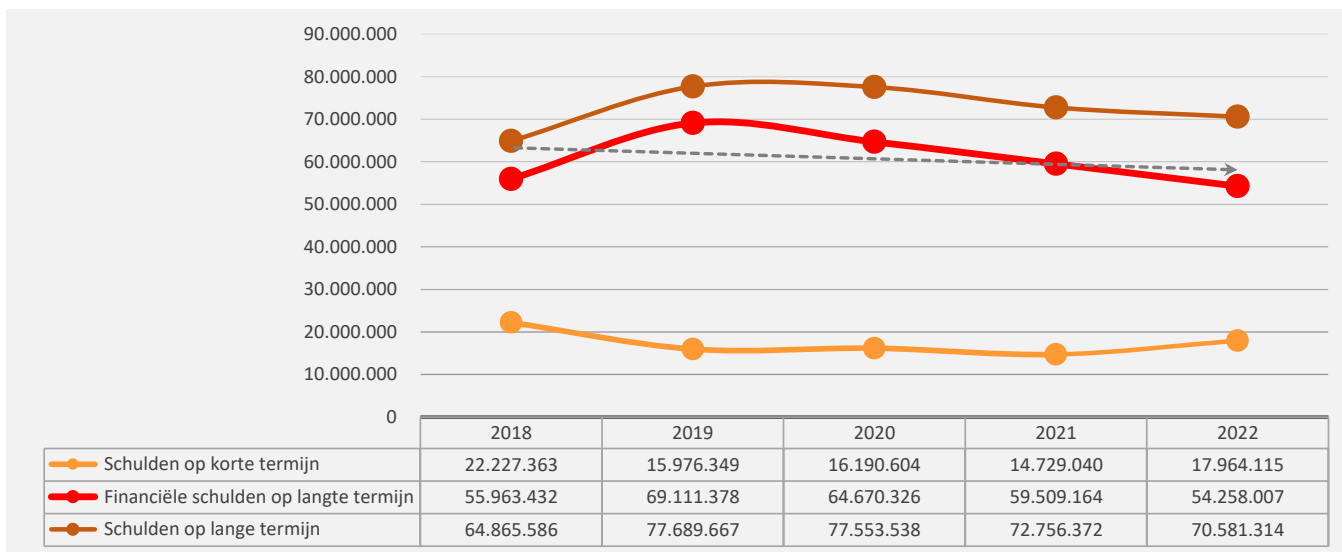
1. Samenstelling van de activa

	2022		2021		2020	
ACTIVA	155.557.259	100%	156.161.231	100%	155.480.092	100%
Vlottende activa	24.069.382	15%	26.658.252	17%	25.713.323	17%
Liquide middelen en geldbeleggingen	11.145.056	7%	11.792.382	8%	15.594.519	10%
Vorderingen op korte termijn	11.787.367	8%	13.985.415	9%	9.323.955	6%
<i>Vorderingen uit ruiltransacties</i>	<i>2.958.688</i>		<i>3.941.108</i>		<i>4.784.651</i>	
<i>Vorderingen uit niet-ruiltransacties</i>	<i>8.828.680</i>		<i>10.044.306</i>		<i>4.539.304</i>	
Voorraden en bestellingen in uitvoering						
Overlopende rekeningen van het actief	256.499	0%				
Vorderingen op lange termijn die binnen het jaar vervallen	880.460	1%	880.454	1%	794.849	1%
Vaste activa	131.487.876	85%	129.502.979	83%	129.766.769	83%
Vorderingen op lange termijn	13.234.657	9%	13.958.687	9%	8.822.535	6%
Financiële vaste activa	29.425.456	19%	29.274.648	19%	29.339.109	19%
Materiële vaste activa	87.943.776	57%	85.413.049	55%	90.662.194	58%
Immateriële vaste activa	883.988	1%	856.595	1%	942.931	1%



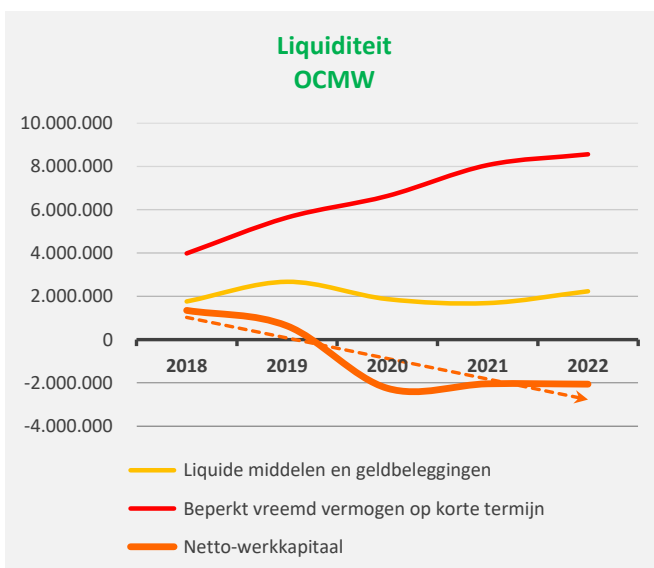
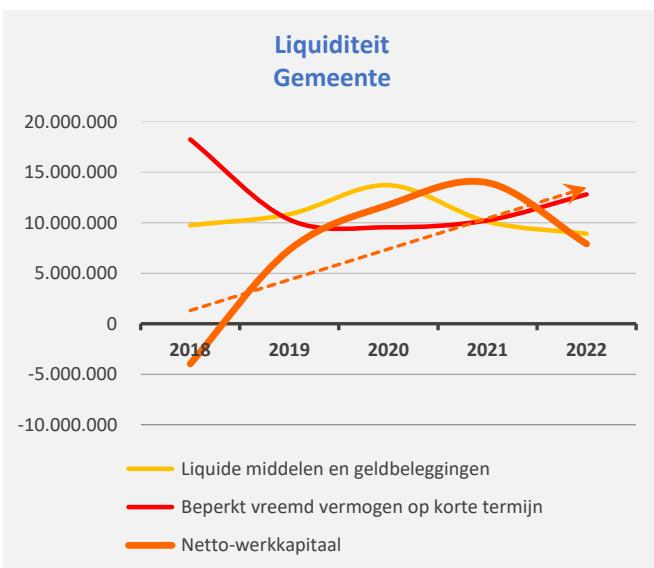
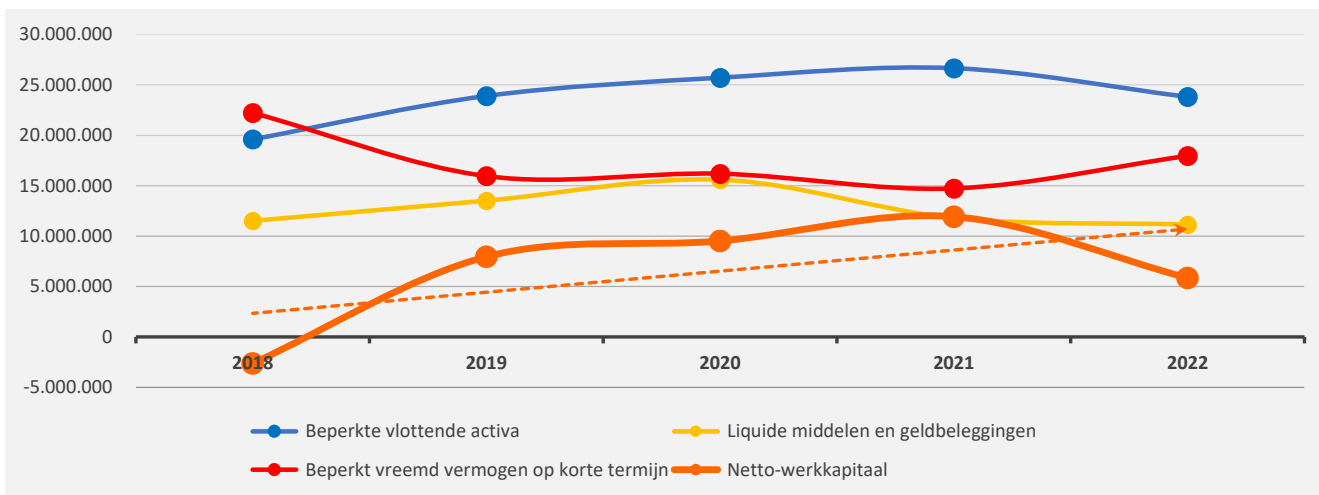
2. Samenstelling van de passiva

	2022		2021		2020	
PASSIVA	155.557.259	100%	156.161.231	100%	155.480.092	100%
Schulden op korte termijn	17.964.115	12%	14.729.040	9%	16.190.604	10%
Schulden uit ruiltransacties	11.274.545	7%	8.564.754	5%	9.077.910	6%
Voorzieningen voor risico's en kosten	3.008.994		2.594.444		2.872.805	
Financiële schulden			50.809			
Diverse schulden op korte termijn uit ruiltransacties	8.265.551		5.919.501		6.205.105	
Schulden uit niet-ruiltransacties	1.309.518	1%	530.286	0%	1.389.279	1%
Overlopende rekeningen van het passief						
Schulden op lange termijn die binnen het jaar vervallen	5.380.052	3%	5.634.000	4%	5.723.415	4%
Schulden op lange termijn	70.581.314	45%	72.756.372	47%	77.553.538	50%
Schulden uit ruiltransacties	70.581.314	45%	72.756.372	47%	77.553.538	50%
Voorzieningen voor risico's en kosten	16.321.976		13.246.328		12.883.132	
Financiële schulden	54.258.007		59.509.164		64.670.326	
Niet-financiële schulden uit ruiltransacties	1.331		880		80	
Schulden uit niet-ruiltransacties						
Nettoactief	67.011.830	43%	68.675.819	44%	61.735.950	40%



1. Liquiditeit

	2022	2021	2020	2019
Beperkte vlottende activa	23.812.884	26.658.252	25.713.323	23.906.535
Liquide middelen en geldbeleggingen	11.145.056	11.792.382	15.594.519	13.520.036
Vorderingen op korte termijn	11.787.367	13.985.415	9.323.955	9.589.732
<i>Vorderingen uit ruiltransacties</i>	<i>2.958.688</i>	<i>3.941.108</i>	<i>4.784.651</i>	<i>3.576.222</i>
<i>Vorderingen uit niet-ruiltransacties</i>	<i>8.828.680</i>	<i>10.044.306</i>	<i>4.539.304</i>	<i>6.013.509</i>
Vorderingen op lange termijn die < 1jr vervallen	880.460	880.454	794.849	796.767
Beperkt vreemd vermogen op korte termijn	17.964.115	14.729.040	16.190.604	15.952.393
Schulden uit ruiltransacties	11.274.545	8.564.754	9.077.910	7.036.876
Schulden uit niet-ruiltransacties	1.309.518	530.286	1.389.279	3.270.216
Schulden op lange termijn die binnen het jaar vervallen	5.380.052	5.634.000	5.723.415	5.645.301
Netto-werkkapitaal	5.848.769	11.929.212	9.522.719	7.954.142



2. Solvabiliteit

	2022	2021	2020	2019
Vreemdvermogen	88.545.429	87.485.412	93.744.141	93.666.016
Totaal vermogen	155.557.259	156.161.231	155.480.092	156.002.975
Schuldgraad	0,57	0,56	0,60	0,60
Schulden op lange termijn (zonder voorzieningen)	54.259.339	59.510.044	64.670.406	69.115.434
Totaal vermogen	155.557.259	156.161.231	155.480.092	156.002.975
LT-Schuldgraad (zonder voorzieningen)	0,35	0,38	0,42	0,44

