

2024



JAAARREKENING

AGB GERAARDSBERGEN

GERAARDS
BERGEN



Inhoud


Kengetallen 2024	1
Beleidsvaluatie: DR – Doelstellingenrealisatie	3
Financiële nota	22
J1: Doelstellingenrekening	23
J2: Staat van het financieel evenwicht	26
J3: Realisatie van de kredieten boekjaar 2024	28
J4: De balans per 31/12/2024.....	30
J5: De staat van opbrengsten en kosten per 31/12/2024.....	32
Toelichting bij de financiële nota	34
B-RE Verklaring materiële verschillen tussen meerjarenplan en rekening (EXP).....	35
T1: Ontvangsten en uitgaven naar functionele aard	36
T2: Ontvangsten en uitgaven naar economische aard	39
T3: Investeringsprojecten	43
B-RI Verklaring materiële verschillen tussen meerjarenplan en rekening (INV).....	48
T4: Evolutie van de financiële schulden.....	49
B-RL: Verklaring materiële verschillen tussen meerjarenplan en rekening (LIQ).....	51
T5: Toelichting bij de balans	52
Bijlagen	55
PS De proef- en saldibalans per 31/12/2024	56
0 Detail van de niet in de balans opgenomen rechten en plichten.....	58
Financiële risico's.....	59
W Waarderingsregels.....	60
258 Overzicht van de overgedragen kredieten (art. 258 van het DLB).....	72
TR Toelichting over de transacties met een buitengewone invloed op het resultaat	76
Documentatie bij de jaarrekening	77
Boekjaar 2024 in grafiek	78







Kengetallen 2024



		2024
	Kastoestand per 31/12/2024	746.171
	Openstaande vorderingen op KT	129.522
	Openstaande schulden op KT	975.259
	Prijssubsidie gemeente	826.666

	Exploitatieuitgaven in het boekjaar	1.116.864
	Exploitatieontvangsten in het boekjaar	1.494.548
	Budgettair resultaat van het boekjaar	91.003
	Gecumuleerd budgettair resultaat	620.019
	Autofinancieringsmarge	91.003
	Winst van het boekjaar	212.967
Uitgekeerde winst van het boekjaar		159.725

	Investerings in het boekjaar	93.561
	Desinvesterings in het boekjaar	
	Toegestane investeringssubsidies in het boekjaar	
	Ontvangen investeringssubsidies in het boekjaar	

	Nieuw aangegane leningen	93.561
	Vervroegde terugbetaling van leningen	
	Openstaande schulden uit leningen per 31/12/2024	4.279.882
	Periodieke aflossingen op leningen	286.682
	Intresten op leningen	2.375
	Aflossingen te betalen in het volgend boekjaar	200.637



Beleidsvaluatie: DR – Doelstellingenrealisatie

	<p>Beleidsvaluatie 2024 Geraardsbergen Weverijstraat 20 KBO: 0879188796 NIS: 41018</p> <p>Voorzitter: Fernand Van Trimpont Secretaris: Pascale Du Brucq Financieel Directeur : Julie Somers</p>
--	--

Strategische doelstelling: SD 03 Uitstraling van de stad... verwondering! (prioritair)



Uitstraling stad... verwondering! Sport, cultuur en ondernemerschap samen één. Hier komen en wonen we graag.

We zorgen voor een aantrekkelijk en levendig handelscentrum zodat mensen gezellig kunnen winkelen en wandelen in de binnenstad en handelaars en ondernemers zich graag in Geraardsbergen vestigen. Citymarketing moet het imago van Geraardsbergen verbeteren en "Graag Geraardsbergen" moet uitbreiden over de stadsgrenzen heen. We zetten in op een aantrekkelijk, proper, levendig, toegankelijk, kind- en seniorvriendelijk, autoluw(er) en fietsvriendelijk stadscentrum waar voetgangers, fietsers en auto's in harmonie zijn. Door onze visie hoger bouwen en verdichten in een ruimtelijk uitvoeringsplan te gieten, zorgen we ervoor dat verdichtingsprojecten en hoge gebouwen worden gestuurd naar de juiste plaatsen. We investeren in veilige speelruimtes in de deelgemeenten.

Erfgoed

Erfgoed is onze culturele rijkdom waarin we moeten blijven investeren.

We organiseren borgingsacties rond Krakelingen en Processie van Plaisance. Onze erfgoedkwaliteiten worden in de kijker gezet tijdens erfgoeddagen en Open Monumentendag.

We waarborgen het ambacht 'matten maken'. We maken een dossier op om dit aan de Vlaamse Lijst van Immaterieel Cultureel Erfgoed toe te voegen.

We brengen de musea onder in één overkoepelend stadsmuseum.

We zetten verder in op de restauratie van ons kunstpatrimonium.

We stellen onze bunkers uit WO II open, in samenwerking met GO! Basisschool Centrum Geraardsbergen en Wings of Memory.





Cultuur

We kiezen voor zichtbaarheid van kunstenaars uit Geraardsbergen en voor een ambitieus **kunstenbeleid**. Permanente kunst wordt verder uitgebreid met onder meer, een artistieke ontmoetingsplek aan het ASZ, Beeldende Muren 2.0 en uitbreiding Bizarroute,...

We werken een **nieuw subsidiereglement** uit en nieuwe vormen van ondersteuning voor verenigingen en andere partners zoals cultuurcafés die zich mee inzetten voor ontmoeting en cultuur in Geraardsbergen.

Ons **cultuurcentrum De Abdij** blijft zich inzetten om elk jaar een gevarieerd aanbod te brengen.

Nieuwe samenwerkingsverbanden op vlak van erfgoed, cultuur en toerisme versterken het lokale aanbod. (projectvereniging Route 42 voor een regionaal cultuurbeleid, oprichting van Variant, uitwerken van een regionaal toeristisch onthaalnetwerk, uitwerken van regionale projecten rond Dendertoerisme).

Tijdens deze legislatuur krijgt de nieuwe bibliotheek onze onverdeelde aandacht. Dit wordt niet enkel een gebouw om boeken te ontlenen maar een heus: '**Ontmoetingscentrum De Lelie**', waar jong en oud zich kan ontplooiën.

Evenementen

Geraardsbergen blijft voorzien in een breed gamma aan activiteiten en evenementen die mee uitstraling geven aan de stad.

We zetten de vrijetijdspas onverminderd in als middel om het vrijetijdsaanbod voor elke Geraardsbergenaar toegankelijk te maken.

Visit Geraardsbergen

Toerisme brengt veel mensen naar Geraardsbergen. Hun komst creëert welvaart en draagt bij tot de uitstraling van onze regio. Onze bezoekers verdienen dan ook een bestemming die aan onze verwachtingen voldoet.

Samen met alle toeristische **partners** (gidsen, onthaalwerkers, logies, attracties) werken we nieuwe acties uit op vlak van onthaal en het fris houden van de beleving.

In 2016 verbreedde Geraardsbergen met San Pietro di Feletto en in 2017 met Mûr-de-Bretagne. De verbroedering van deze drie muren werken we verder uit met een werkgroep en uitwisselingen om mekaar toeristische troeven te promoten.

360 graden Geraardsbergen: de komende zes jaar investeren we in een nieuwe website waar de bezoeker een virtueel bezoek kan brengen aan gebouwen waar ze anders geen toegang tot hebben (Stadhuis, Oud-Hospitaal,...).

Sport

We zetten in op '**sporten voor iedereen**'. We realiseren dit door een goede samenwerking met sportverenigingen en andere partners. We werken ook meer sportmogelijkheden voor **kansengroepen** uit. Dankzij de organisatie van sportdagen voor mensen met beperkingen, willen we ook hen de mogelijkheid geven om te bewegen.

We leggen de focus op de uitbouw van een **laagdrempelige sportinfrastructuur** zoals loopomlopen en mountainbike routes.

Exploitatie						
	Rek 2020	Rek 2021	Rek 2022	Rek 2023	Rek 2024	Mjp 2024
<i>Ontvangsten</i>	58.633	98.384	156.691	0	0	0
<i>Uitgaven</i>	165.551	203.907	325.273	5.186	0	0
Saldo	-106.917	-105.523	-168.582	-5.186	0	0
Investerings						
	Rek 2020	Rek 2021	Rek 2022	Rek 2023	Rek 2024	Mjp 2024
<i>Ontvangsten</i>	0	0	0	0	0	0
<i>Uitgaven</i>	47.635	242.567	159.388	0	0	0
Saldo	-47.635	-242.567	-159.388	0	0	0





Beleidsdoelstelling: EV_INFR_VtInfra: Moderne, aangename vrijetijdsinfrastructuur (prioritair)
Moderne en aangename vrijetijdsinfrastructuur.

Exploitatie						
	Rek 2020	Rek 2021	Rek 2022	Rek 2023	Rek 2024	Mjp 2024
Ontvangsten	58.633	98.083	156.442	0	0	0
Uitgaven	157.311	195.158	316.697	5.186	0	0
Saldo	-98.677	-97.075	-160.255	-5.186	0	0
Investerings						
	Rek 2020	Rek 2021	Rek 2022	Rek 2023	Rek 2024	Mjp 2024
Ontvangsten	0	0	0	0	0	0
Uitgaven	47.635	242.567	159.388	0	0	0
Saldo	-47.635	-242.567	-159.388	0	0	0

Actieplan AP EVINFR 04: EV_INFR_VtInfra (Prioritair)
Diverse acties rond opwaardering vrijetijdsinfrastructuur.

Exploitatie						
	Rek 2020	Rek 2021	Rek 2022	Rek 2023	Rek 2024	Mjp 2024
Ontvangsten	58.633	98.083	156.442	0	0	0
Uitgaven	157.311	195.158	316.697	5.186	0	0
Saldo	-98.677	-97.075	-160.255	-5.186	0	0
Investerings						
	Rek 2020	Rek 2021	Rek 2022	Rek 2023	Rek 2024	Mjp 2024
Ontvangsten	0	0	0	0	0	0
Uitgaven	47.635	242.567	159.388	0	0	0
Saldo	-47.635	-242.567	-159.388	0	0	0

Beleidsdoelstelling: TO_CULERF_Part
Samen en in participatie bouwen aan het cultuur- en erfgoedbeleid van de stad.

Exploitatie						
	Rek 2020	Rek 2021	Rek 2022	Rek 2023	Rek 2024	Mjp 2024
Ontvangsten	0	0	0	0	0	0
Uitgaven	6.683	6.683	6.683	0	0	0
Saldo	-6.683	-6.683	-6.683	0	0	0

Totaal niet prioritaire actieplannen van Beleidsdoelstelling TO_CULERF_Part

Exploitatie						
	Rek 2020	Rek 2021	Rek 2022	Rek 2023	Rek 2024	Mjp 2024
Ontvangsten	0	0	0	0	0	0
Uitgaven	6.683	6.683	6.683	0	0	0
Saldo	-6.683	-6.683	-6.683	0	0	0





Beleidsdoelstelling: TO_BIB_Cult

Bibliotheek stimuleert cultuur.

	Exploitatie					
	Rek 2020	Rek 2021	Rek 2022	Rek 2023	Rek 2024	Mjp 2024
<i>Ontvangsten</i>	0	302	249	0	0	0
<i>Uitgaven</i>	1.557	2.066	1.893	0	0	0
Saldo	-1.557	-1.764	-1.644	0	0	0

Totaal niet prioritaire actieplannen van Beleidsdoelstelling TO_BIB_Cult

	Exploitatie					
	Rek 2020	Rek 2021	Rek 2022	Rek 2023	Rek 2024	Mjp 2024
<i>Ontvangsten</i>	0	302	249	0	0	0
<i>Uitgaven</i>	1.557	2.066	1.893	0	0	0
Saldo	-1.557	-1.764	-1.644	0	0	0





Strategische doelstelling: SD 05 Lokale tewerkstelling (prioritair)



Tewerkstelling in eigen streek faciliteren.

We blijven inzetten op **kwantitatieve openbare markten**. Duurzaamheid, streekproducten en korte keten vanuit de lokale landbouw bieden oplossingen voor lokale noden in dagelijkse goederen zoals voeding.

Geraardsbergen heeft het label van fairtrade gemeente, hierbij moedigen we verantwoord consumenten en eerlijke handel aan. We streven naar de eerste **fairtradedestraat** en ontwikkelen een nieuwe **fairtradekaart**. We stimuleren lokale, duurzame handel en korte keten met een lokale voedselstrategie.

We creëren een **ondernemersvriendelijk klimaat** dat zich vertaalt in een integrale aanpak over de beleidsdomeinen heen. Geraardsbergen wil bedrijven aantrekken door hen de nodige faciliteiten aan te bieden, een nieuwe kmo-zone in gebruik te nemen en het bestaande bedrijventerrein te verfraaien. Door bedrijven nog meer te ondersteunen (onthaal van nieuwe bedrijven, organiseren van lokale workshops,...) vinden ze een thuishaven in Geraardsbergen. Via het maatwerkplan Concordia 2030, samenwerkingen met partners als VDAB, Bouwbaan (Constructiv),... streven we ernaar om de **lokale werkgelegenheid** verder te ontwikkelen en meer Geraardsbergenaars op een **duurzame manier** tewerk te stellen.

Geraardsbergen zal in functie van de economische ontwikkeling ook **over de stadsgrenzen heen** gaan kijken. Door de vele ondernemersruimten net over de Waalse stadsgrens biedt dit opportuniteiten zowel naar vestigingsmogelijkheden als naar jobcreatie in de regio. Het is noodzakelijk om te zorgen voor optimale woonwerkverbindingen naar deze werkplekken.

Er wordt daarnaast ook sterk ingezet op **activering en werkgelegenheid** in onze stad.

Exploitatie						
	Rek 2020	Rek 2021	Rek 2022	Rek 2023	Rek 2024	Mjp 2024
Ontvangsten	0	0	0	0	0	0
Uitgaven	80.120	11.150	2.714	0	0	0
Saldo	-80.120	-11.150	-2.714	0	0	0





Beleidsdoelstelling: LSB_ECO_OndVriend: Ondernemersvriendelijk klimaat creëren (prioritair)
Creëren van een ondernemersvriendelijk klimaat in Geraardsbergen.

Exploitatie						
	Rek 2020	Rek 2021	Rek 2022	Rek 2023	Rek 2024	Mjp 2024
Ontvangsten	0	0	0	0	0	0
Uitgaven	80.120	11.150	2.714	0	0	0
Saldo	-80.120	-11.150	-2.714	0	0	0

Actieplan AP ECO 04: LSB_ECO_ActOndVriend (Prioritair)
Diverse acties rond het creëren van een ondernemersvriendelijk klimaat.

Exploitatie						
	Rek 2020	Rek 2021	Rek 2022	Rek 2023	Rek 2024	Mjp 2024
Ontvangsten	0	0	0	0	0	0
Uitgaven	80.120	11.150	2.714	0	0	0
Saldo	-80.120	-11.150	-2.714	0	0	0

Actieplan AP23 ECO 04: LSB_ECO_ActOndVriend (Prioritair)
Diverse acties rond het creëren van een ondernemersvriendelijk klimaat.

Geen financiële gegevens

Indicator: AP23 ECO 04: een ondernemersvriendelijk klimaat creëren

Beschrijving: Optimaliseren van bestaande bedrijventerreinen en uitvoering integraal veiligheidsplan bedrijventerrein Schendelbeke en het creëren van een KMO-zone te Nederboelare.

Metingen	
Datum meting	Status
30/06/2023	Lopend
31/12/2023	Lopend
30/12/2024	AFGEWERKT: Voor het AGB is het dossier rond de KMO zone afgewerkt. De Zone werd in 2023 verkocht aan SOLVA, die voor de verdere ontwikkeling zal instaan. Vandaar dat er ook niet langer financiële gegevens zijn opgenomen in het AGB in functie van dit actieplan.





Strategische doelstelling: SD 06 Veiligheid en verkeersveiligheid (prioritair)



Veiligheid voor de burger in de brede zin van het woord wordt gegarandeerd door de stad.

De veiligheid en het veiligheidsgevoel van onze inwoners zijn een belangrijke focus en vergen een integrale aanpak. We willen kort op de bal spelen bij signalen van overlast om frustraties snel weg te werken.

We willen sterk inzetten op het gebruik van **technische hulpmiddelen** om de veiligheid van de burger te verhogen en de werking van onze hulpdiensten integraal aan te pakken o.a. door camera's bij te plaatsen op cruciale plaatsen.

We willen dat de **Astridlaan** wordt heringericht. De effectieve uitwerking hiervan vormt het onderwerp van een studie die wordt ontwikkeld samen met het Agentschap Wegen en Verkeer. Bij heraanleg van andere wegen, bv. naar aanleiding van rioleringsprojecten, zal extra aandacht gaan naar de veiligheid van de trage weggebruikers. Er zijn belangrijke investeringen voorzien voor aanleg en onderhoud van wegen, voet- en fietspaden. Het is de bedoeling om gefaseerd de kwaliteit van ons wegennet te verbeteren.

We hebben prioritaire aandacht voor veilige fietspaden en oversteekplaatsen. Elke **schoolomgeving** zal bekeken en geëvalueerd worden op vlak van verkeersveiligheid, met focus op de zwakke weggebruiker. De invoering van **schoolstraten** zal ook deel uitmaken van dit onderzoek. De samenwerking met de lokale politie en de scholen wordt verdergezet.

Met de lokale politie voeren we een doorgedreven samenwerking in de strijd tegen **verkeersoverlast** en werken we samen rond **verkeersveiligheid** op onze wegen. We pakken het onaangepast rijgedrag van bestuurders aan. Ook het parkeren op het voet- en fietspad of op plaatsen die de zichtbaarheid of veiligheid van de zwakke gebruiker in het gedrang brengt, is een belangrijk aandachtspunt.

We verplaatsen ons niet uitsluitend met één vervoersmiddel maar combineren meestal **verschillende vormen van mobiliteit**. Binnen de basisbereikbaarheid zal het belangrijk zijn om gebruik te kunnen maken van op elkaar afgestemde vervoersmogelijkheden. Deelmobiliteit vormt hierin een aanvullend aanbod.

Geen financiële gegevens





Beleidsdoelstelling: EV_INFR_Veilig: Veiligheid aan de vrijetijdsinfrastructuur (prioritair)
Veiligheid op en rond bestaande vrijetijdsinfrastructuur.

Geen financiële gegevens

Actieplan AP EVINFR 01: EV_INFR_Veilig (Prioritair)
Diverse acties rond veilige infrastructuur.

Geen financiële gegevens

Actieplan AP23 INFR 01: EV_INFR_Veilig (Prioritair)
Diverse acties rond veilige infrastructuur.

Geen financiële gegevens

Indicator: AP23 EVINFR 01: Een veilige omgeving creëren op en rond de vrijetijdsinfrastructuur

Beschrijving: Optimalisatie camerabewaking en toegangscontrole

Metingen	
Datum meting	Status
30/06/2023	Lopend
31/12/2023	Afgewerkt
30/06/2024	Afgewerkt
31/12/2024	Afgewerkt





Strategische doelstelling: SD 09 Fietsstad en wielersstad (prioritair)



Stad van de koers en voor de fietser.

We blijven Geraardsbergen op de kaart zetten als wielersstad door te fungeren als aankomstplaats voor de Renewi Tour (vroegere Enecotour) en werken verder aan de uitbouw van een autonome wedstrijd volledig in eigen beheer onder de naam Muurclassic Geraardsbergen.

Wielerswedstrijden zijn de ideale manier om onze troeven in de kijker te plaatsen.

Geraardsbergen is echter meer dan een wielersstad, maar ook een fietsstad. We leggen een **gedragen en algemene visie** op vlak van mobiliteit vast. We willen ervoor zorgen dat iedereen die in contact komt met de stad, de voordelen van een fietsvriendelijke stad kan ondervinden. Fietsen verbindt, zowel fysiek als sociaal.

We investeren in **veilige fietsverbindingen** vanuit de dorpskernen voor woon-, school-, werk- en winkelverkeer.

We zorgen voor **aangepaste infrastructuur** zoals fietsstraten, fietszone en oplaadpunten. We stimuleren het gebruik van de (elektrische) fiets, ook bij onze eigen medewerkers.

We investeren in **fietsenstallingen**. Fietsen moeten goed en diefstalveilig gestald kunnen worden aan de vertrekplaats, onderweg en op de bestemming. We zorgen voor een uniforme visualisering van de fietsparkeerplaatsen.

	Exploitatie					
	Rek 2020	Rek 2021	Rek 2022	Rek 2023	Rek 2024	Mjp 2024
Ontvangsten	0	0	0	159.277	58.134	60.500
Uitgaven	7	0	217	261.844	155.332	155.288
Saldo	-7	0	-217	-102.567	-97.198	-94.788





Beleidsdoelstelling: SV_MOB_fiets (prioritair)

We stimuleren de fiets als alternatief voor de wagen.

Exploitatie						
	Rek 2020	Rek 2021	Rek 2022	Rek 2023	Rek 2024	Mjp 2024
Ontvangsten	0	0	0	0	0	0
Uitgaven	7	0	217	0	0	0
Saldo	-7	0	-217	0	0	0

Actieplan AP MOB 09: SV_MOB_groene verplaatsing (Prioritair)

Vergroenen van de verplaatsingen voor en door het bestuur.

Exploitatie						
	Rek 2020	Rek 2021	Rek 2022	Rek 2023	Rek 2024	Mjp 2024
Ontvangsten	0	0	0	0	0	0
Uitgaven	7	0	217	0	0	0
Saldo	-7	0	-217	0	0	0

Beleidsdoelstelling: EV_EV_Klas

Inzetten op klassieke wielervedstrijden.

Exploitatie						
	Rek 2020	Rek 2021	Rek 2022	Rek 2023	Rek 2024	Mjp 2024
Ontvangsten	0	0	0	159.277	58.134	60.500
Uitgaven	0	0	0	261.844	155.332	155.288
Saldo	0	0	0	-102.567	-97.198	-94.788

Totaal niet prioritaire actieplannen van Beleidsdoelstelling EV_EV_Klas

Exploitatie						
	Rek 2020	Rek 2021	Rek 2022	Rek 2023	Rek 2024	Mjp 2024
Ontvangsten	0	0	0	159.277	58.134	60.500
Uitgaven	0	0	0	261.844	155.332	155.288
Saldo	0	0	0	-102.567	-97.198	-94.788





Strategische doelstelling: SD 11 Performant en klantgericht lokaal bestuur (prioritair)



Lokaal Bestuur Geraardsbergen “wij”: We zijn een performante, klantgerichte organisatie die kwaliteitsvol werkt. Onze eigen medewerkers geven ook mee vorm aan de uitstraling van Geraardsbergen. Als werkgever **dragen we zorg voor onze medewerkers**. Diversiteit, vorming, loopbaancoaching, het welzijn, duurzame inzetbaarheid en de veiligheid zijn belangrijke randvoorwaarden om te komen tot waardevolle prestaties.

De burger kan bij het lokaal bestuur terecht met al z'n vragen (telefonisch, digitaal, persoonlijk contact). Op een gestructureerde manier werken we aan permanente verbetering van zowel werking, dienstverlening als klanttevredenheid.

Geraardsbergen evolueert verder naar **smart city** met een uitgebreide digitale dienstverlening, een versterkt e-loket, gratis wifi, een intelligent cameranetwerk, slimme energie,...

Een open en proactieve communicatie over bestaande dienstverlening en beleidsbeslissingen zijn cruciaal. We communiceren meer **doelgroepgericht** via de verschillende communicatiekanalen, met een uitgewerkt sociale mediabeleid. Voor crisiscommunicatie willen we Be-Alert verder uitbreiden om snel en efficiënt te communiceren in noodsituaties.

Exploitatie						
	Rek 2020	Rek 2021	Rek 2022	Rek 2023	Rek 2024	Mjp 2024
<i>Ontvangsten</i>	8.412	7.874	9.611	16.425	11.891	10.400
<i>Uitgaven</i>	68.160	68.546	69.570	62.662	61.905	65.930
Saldo	-59.748	-60.673	-59.958	-46.236	-50.014	-55.530





Beleidsdoelstelling: TO_BIB_Aanbod: Kwalitatief aanbod in de Bibliotheek (prioritair)

Bibliotheek aanbod maximaliseren en diversifiëren.

Exploitatie						
	Rek 2020	Rek 2021	Rek 2022	Rek 2023	Rek 2024	Mjp 2024
<i>Ontvangsten</i>	8.090	7.677	9.042	15.792	10.669	9.700
<i>Uitgaven</i>	66.708	66.834	67.755	61.391	58.461	63.030
Saldo	-58.618	-59.158	-58.713	-45.599	-47.792	-53.330

Actieplan AP BIB 02: TO_BIB_Aanbod (Prioritair)

Diverse acties i.f.v. van een zo ruim en specifiek mogelijk aanbod.

Exploitatie						
	Rek 2020	Rek 2021	Rek 2022	Rek 2023	Rek 2024	Mjp 2024
<i>Ontvangsten</i>	8.090	7.677	9.042	0	0	0
<i>Uitgaven</i>	66.708	66.834	67.755	0	0	0
Saldo	-58.618	-59.158	-58.713	0	0	0

Actieplan AP23 BIB 02: TO_BIB_Aanbod (Prioritair)

Diverse acties i.f.v. van een zo ruim en specifiek mogelijk aanbod.

Exploitatie						
	Rek 2020	Rek 2021	Rek 2022	Rek 2023	Rek 2024	Mjp 2024
<i>Ontvangsten</i>	0	0	0	15.792	10.669	9.700
<i>Uitgaven</i>	0	0	0	61.391	58.461	63.030
Saldo	0	0	0	-45.599	-47.792	-53.330

Indicator: AP23 BIB 02: een zo ruim en specifiek mogelijk aanbod voorzien.

Beschrijving: Voorzien in een onafhankelijk en pluriform informatie-aanbod, zowel gedrukt als digitaal

Metingen	
Datum meting	Status
30/06/2023	Lopend
31/12/2023	Lopend
30/06/2024	Lopend
31/12/2024	Lopend: We trachten de Bibliotheek steeds te blijven voorzien van een hedendaags en zo volledig mogelijk aanbod aan uitleenmateriaal.

Beleidsdoelstelling: TO_BIB_Rapport

Rapportage werking bibliotheek.

Geen financiële gegevens





Beleidsdoelstelling: TO_BIB_Doelgr

Bibliotheek zet gericht in op doelgroepen.

Exploitatie						
	Rek 2020	Rek 2021	Rek 2022	Rek 2023	Rek 2024	Mjp 2024
<i>Ontvangsten</i>	127	175	25	45	76	0
<i>Uitgaven</i>	952	425	815	0	1.249	1.250
Saldo	-825	-250	-790	45	-1.173	-1.250

Totaal niet prioritaire actieplannen van Beleidsdoelstelling TO_BIB_Doelgr

Exploitatie						
	Rek 2020	Rek 2021	Rek 2022	Rek 2023	Rek 2024	Mjp 2024
<i>Ontvangsten</i>	127	175	25	45	76	0
<i>Uitgaven</i>	952	425	815	0	1.249	1.250
Saldo	-825	-250	-790	45	-1.173	-1.250

Beleidsdoelstelling: TO_BIB_Media

Bibliotheek stimuleert hedendaagse en nieuwe (sociale) media.

Exploitatie						
	Rek 2020	Rek 2021	Rek 2022	Rek 2023	Rek 2024	Mjp 2024
<i>Ontvangsten</i>	194	23	544	589	1.146	700
<i>Uitgaven</i>	500	1.287	1.000	1.271	2.195	1.650
Saldo	-306	-1.265	-456	-682	-1.049	-950

Totaal niet prioritaire actieplannen van Beleidsdoelstelling TO_BIB_Media

Exploitatie						
	Rek 2020	Rek 2021	Rek 2022	Rek 2023	Rek 2024	Mjp 2024
<i>Ontvangsten</i>	194	23	544	589	1.146	700
<i>Uitgaven</i>	500	1.287	1.000	1.271	2.195	1.650
Saldo	-306	-1.265	-456	-682	-1.049	-950





Strategische doelstelling: SD 02 Burgerparticipatie en dialoog met de burger (prioritair)



Een goede samenwerking tussen beleid, administratie en inwoners kunnen een stuwende kracht zijn van het beleid. Een stad besturen wordt een wij-verhaal, met betrokkenheid van de burger.

Participatie krijgt een vaste plaats in het beleid. Het bestuur ziet de burger als een partner, die actief betrokken wordt bij het uitstippelen en uitwerken van een beleid.

Om Geraardsbergen samen vorm te kunnen geven, zetten we onder andere de volgende stappen:

- Omdat we geloven in de creativiteit en de energie van de inwoners, voorzien we vanaf 2021 een **burgerbegroting**. De inwoners van Geraardsbergen zullen zelf kunnen bepalen welke concrete projecten ze met dit budget gerealiseerd willen zien. Het kan daarbij gaan om sociale, culturele, infrastructurele, ecologische etc. initiatieven, die van onze stad een nog betere plek om te leven maken. Zoveel mogelijk inwoners en verenigingen zullen bij dit beslissingsproces betrokken worden.
- We voorzien in het meerjarenplan **witruimte**. Dit zijn als het ware witte pagina's, die we samen met de burger invullen.

Dit budget wordt vrijgehouden voor kleinschaligere burgerinitiatieven.

Deze maatregelen en initiatieven zijn erop gericht om van Geraardsbergen een nog warmere en inclusievere stad te maken, waarin elke inwoner zich gehoord en gewaardeerd – kortom, thuis – kan voelen. **Samen maken we Geraardsbergen.**

	Exploitatie					
	Rek 2020	Rek 2021	Rek 2022	Rek 2023	Rek 2024	Mjp 2024
Ontvangsten	50	79	74	0	0	0
Uitgaven	0	470	628	0	0	0
Saldo	50	-391	-554	0	0	0





Beleidsdoelstelling: TO_BIB_Gemeesch

Bibliotheek werkt gemeenschapsvormend.

Exploitatie						
	Rek 2020	Rek 2021	Rek 2022	Rek 2023	Rek 2024	Mjp 2024
<i>Ontvangsten</i>	50	79	74	0	0	0
<i>Uitgaven</i>	0	470	628	0	0	0
Saldo	50	-391	-554	0	0	0

Totaal niet prioritaire actieplannen van Beleidsdoelstelling TO_BIB_Gemeesch

Exploitatie						
	Rek 2020	Rek 2021	Rek 2022	Rek 2023	Rek 2024	Mjp 2024
<i>Ontvangsten</i>	50	79	74	0	0	0
<i>Uitgaven</i>	0	470	628	0	0	0
Saldo	50	-391	-554	0	0	0





Strategische doelstelling: SD 04 Zorg en verbinding (prioritair)



Zorgzame en verbindende stad: samenleving en lokale regierol.

De komende jaren zetten we alles op alles voor een hechter samenleven.

Het gaat daarbij om buurten met een 'lage werkzaamheidsgraad, slechte woonkwaliteit, lage scholingsgraad, hoge concentratie anderstaligheid, lage inkomens,...' (Vlaamse regeerakkoord). Met het budget worden concrete acties opgezet en maatregelen genomen om het leven (werken, wonen, schoolgaan,...) in deze wijken te verbeteren.

Geraardsbergen zet sensibiliserende acties op om het **geestelijke welbevinden** aan te pakken. Hierbij gaat aandacht naar psychische kwetsbaarheid en specifieke problematieken. Vroegdetectie is hierbij belangrijk. De aanpak kadert in een breder welzijns-, gezondheids- en veiligheidsbeleid, waarbij actoren zoveel als mogelijk op elkaar worden afgestemd.

Gelijke kansenbeleid bundelt alle krachten om te sensibiliseren en ongelijkheden in onze samenleving aan te pakken. De toegankelijkheid van gebouwen, begraafplaatsen en evenementen wordt extra ondersteund. Het gelijke kansenbeleid richt zich naar **verschillende doelgroepen**. Het **integratiebeleid** zet in op projecten die ervoor zorgen dat nieuwkomers zich integreren.

We voeren in Geraardsbergen de **strijd tegen eenzaamheid** op. We voeren acties op maat uit en zetten sensibiliseringscampagnes op. Zo komen er huisbezoeken bij alle 75+.

Geraardsbergen kiest om WZC De Populier, WZC Denderoord en het kinderdagverblijf in eigen beheer te houden en engageert zich om de kwaliteit van deze dienstverlening te versterken.

De **mantelzorgpremie** blijft behouden. De invulling wordt afgetoetst aan de beslissing van Vlaanderen. Mogelijk zal die breder zijn dan louter een financiële tegemoetkoming.

We zetten in op de coördinatie en versterking van onze **vrijwilligerswerking**. Vrijwilligers zijn één van de hoekstenen binnen onze samenleving om mensen met elkaar te verbinden. Vrijwilligerswerk is inspirerend, versterkt als mens en draagt bij tot een warme samenleving.

Al deze maatregelen en initiatieven zijn erop gericht van Geraardsbergen een nog **warmere en inclusievere stad** te maken, waarin elke inwoner zich gehoord en gewaardeerd – kortom, **thuis** – kan voelen.

Kindvriendelijke stad

Kinderrechten vormen de basis van Geraardsbergen als kindvriendelijke stad. Kinderen zijn bijzonder kwetsbaar en hebben extra bescherming nodig. Zo bewaken we de laagdrempeligheid van onze **speelpleinwerking**. Elk kind en elke jongere moet zich thuis voelen in Geraardsbergen. Een plek in de stad voor iedereen! Er is extra aandacht voor de maatschappelijk kwetsbare kinderen en jongeren via ons **jeugdopbouwwerk**.

Qua kinderopvang stemmen we **het vrijetijdsaanbod van kinderen**, zowel in de vakantie als naschools, beter op elkaar af.

We werken ook samen met **scholen** om hen te ondersteunen in hun zorg op maat voor alle leerlingen en over de schoolgrenzen heen. Het terugdringen van de schoolse achterstand van onze kinderen en jongeren is belangrijk om hun **tewerkstellingskansen te verhogen**. We hebben hierbij speciale aandacht voor zwakkere kansengroepen. Via duaal leren verhogen we de samenwerking tussen onderwijs en het bedrijfsleven. De secundaire scholen ondersteunen we via een **schoolopbouwwerker** die de brug kan vormen tussen thuis en school, welzijnsorganisaties en verenigingen. In onze **Kunstacademie** zetten we speciaal in op een sterk zorgbeleid en op de aanpak van kwetsbare leerlingen. We investeren in de gefaseerde renovatie van dit gebouw in functie van de toegankelijkheid en hedendaagse infrastructuur ervan.

In al onze acties zorgen we voor een goede diversiteit, integratie, toegankelijkheid en gelijke kansen voor iedereen.





Exploitatie						
	Rek 2020	Rek 2021	Rek 2022	Rek 2023	Rek 2024	Mjp 2024
<i>Ontvangsten</i>	0	0	0	0	0	0
<i>Uitgaven</i>	5.638	0	0	0	0	0
Saldo	-5.638	0	0	0	0	0

Beleidsdoelstelling: LB_COVID

Algemene maatregelen m.b.t. COVID-19 pandemie.

Exploitatie						
	Rek 2020	Rek 2021	Rek 2022	Rek 2023	Rek 2024	Mjp 2024
<i>Ontvangsten</i>	0	0	0	0	0	0
<i>Uitgaven</i>	5.638	0	0	0	0	0
Saldo	-5.638	0	0	0	0	0

Totaal niet prioritaire actieplannen van Beleidsdoelstelling LB_COVID

Exploitatie						
	Rek 2020	Rek 2021	Rek 2022	Rek 2023	Rek 2024	Mjp 2024
<i>Ontvangsten</i>	0	0	0	0	0	0
<i>Uitgaven</i>	5.638	0	0	0	0	0
Saldo	-5.638	0	0	0	0	0





Strategische doelstelling: SD 08 Klimaatgezonde stad (prioritair)



Geraardsbergen heeft zich geëngageerd om binnen het project “Klimaatgezond Zuid-Oost-Vlaanderen” 40% minder CO2 uit te stoten op ons grondgebied tegen 2030 ten opzichte van het referentiejaar 2011.

Geraardsbergen wil samen met inwoners, handelaars, bedrijven, scholen, (jeugd)verenigingen, landbouwers,... de leefbaarheid op haar grondgebied nu en in de toekomst vergroten met een kwalitatief en ambitieus klimaatbeleid. Samen met 20 andere lokale besturen engageren we ons binnen het project ‘Klimaatgezond Zuid-Oost- Vlaanderen’. We engageren ons om 40% minder CO2 uit te stoten op ons grondgebied tegen 2030 t.o.v. referentiejaar 2011.

We zetten in op energiebesparing en hernieuwbare energie. We kiezen voor een duurzaam en efficiënt beheer van onze gebouwen. We zullen dit realiseren aan de hand van een energiezorgplan door onder meer isolatiewerken, stookplaatsrenovaties en dakvernieuwingen. Ons nieuwe ontmoetingscentrum “De Lelie” zal voldoen aan de ‘Bijna Energie Neutraal’ norm. We installeren zonnepanelen (AC, Arjaantheater, kinderdagverblijf De Zonnestraal, stadsloodsen), geven ruimte voor hernieuwbare energie en zetten in op een klimaatgezonde woonomgeving. Ook in ons aankoopbeleid voor voertuigen en materieel kiezen we voor duurzaamheid door o.m. te kiezen voor alternatieve brandstoffen (CNG, elektriciteit).

We investeren fors om de openbare verlichting verder om te schakelen naar LED-verlichting. We maken ook een actieplan op rond openbare verlichting en zien waar verder kan gerationaliseerd worden door bepaalde lichtpunten te dimmen en/of te doven op bepaalde uren.

Naast watermaatregelen, het hemelwaterplan en de verschillende erosie maatregelen in samenwerking met verschillende partners, zijn ook verschillende rioleringswerken een noodzaak in het kader van duurzaamheid en waterbeheersing. Een forse investering op dit vlak is noodzakelijk.

Exploitatie						
	Rek 2020	Rek 2021	Rek 2022	Rek 2023	Rek 2024	Mjp 2024
Ontvangsten	0	0	0	0	0	0
Uitgaven	4.563	0	0	0	0	0
Saldo	-4.563	0	0	0	0	0
Investerings						
	Rek 2020	Rek 2021	Rek 2022	Rek 2023	Rek 2024	Mjp 2024
Ontvangsten	0	0	0	0	0	0
Uitgaven	10.472	0	0	0	0	0
Saldo	-10.472	0	0	0	0	0





Beleidsdoelstelling: EV_INFR_AltVervoer

Plaats voor alternatieve vervoersmiddelen bij evenementen.

Investerings						
	Rek 2020	Rek 2021	Rek 2022	Rek 2023	Rek 2024	Mjp 2024
<i>Ontvangsten</i>	0	0	0	0	0	0
<i>Uitgaven</i>	10.472	0	0	0	0	0
Saldo	-10.472	0	0	0	0	0

Totaal niet prioritaire actieplannen van Beleidsdoelstelling EV_INFR_AltVervoer

Investerings						
	Rek 2020	Rek 2021	Rek 2022	Rek 2023	Rek 2024	Mjp 2024
<i>Ontvangsten</i>	0	0	0	0	0	0
<i>Uitgaven</i>	10.472	0	0	0	0	0
Saldo	-10.472	0	0	0	0	0

Beleidsdoelstelling: EV_INFR_Duurz

Duurzaam werken bij evenementen.

Exploitatie						
	Rek 2020	Rek 2021	Rek 2022	Rek 2023	Rek 2024	Mjp 2024
<i>Ontvangsten</i>	0	0	0	0	0	0
<i>Uitgaven</i>	4.563	0	0	0	0	0
Saldo	-4.563	0	0	0	0	0

Totaal niet prioritaire actieplannen van Beleidsdoelstelling EV_INFR_Duurz

Exploitatie						
	Rek 2020	Rek 2021	Rek 2022	Rek 2023	Rek 2024	Mjp 2024
<i>Ontvangsten</i>	0	0	0	0	0	0
<i>Uitgaven</i>	4.563	0	0	0	0	0
Saldo	-4.563	0	0	0	0	0





Financiële nota

- J1 Doelstellingenrekening**
- J2 Staat van het financieel evenwicht**
- J3 Realisatie van de kredieten boekjaar 2024**
- J4 De balans per 31/12/2024**
- J5 De staat van opbrengsten en kosten per 31/12/2024**



Geraardsbergen
Weverijstraat 20
KBO: 0879188796

NIS-code 41018

Secretaris : Pascale Du Brucq
Financieel Directeur : Julie Somers

J1 : Doelstellingenrekening

Jaarrekening

Financiële nota Jaarrekening 2024/AG
Afdrukdatum : 24/03/2025
Volgnummer Budgettaire boekhouding : 243274
Volgnummer Algemene boekhouding : 64445

J1 : Doelstellingenrekening

	Jaarrekening	Meerjarenplan
Prioritaire beleidsdoelstelling EV_INFR_Vtlnfra		
Exploitatie		
Uitgaven	0	0
Ontvangsten	0	0
Saldo	0	0
Investerings		
Uitgaven	0	0
Ontvangsten	0	0
Saldo	0	0
Financiering		
Uitgaven	0	0
Ontvangsten	0	0
Saldo	0	0
Prioritaire beleidsdoelstelling LSB_ECO_OndVriend		
Exploitatie		
Uitgaven	0	0
Ontvangsten	0	0
Saldo	0	0
Investerings		
Uitgaven	0	0
Ontvangsten	0	0
Saldo	0	0
Financiering		
Uitgaven	0	0
Ontvangsten	0	0
Saldo	0	0
Prioritaire beleidsdoelstelling EV_INFR_Veilig		
Exploitatie		
Uitgaven	0	0
Ontvangsten	0	0
Saldo	0	0
Investerings		
Uitgaven	0	0
Ontvangsten	0	0
Saldo	0	0
Financiering		
Uitgaven	0	0
Ontvangsten	0	0
Saldo	0	0
Prioritaire beleidsdoelstelling SV_MOB_fiets		
Exploitatie		
Uitgaven	0	0
Ontvangsten	0	0
Saldo	0	0
Investerings		
Uitgaven	0	0
Ontvangsten	0	0
Saldo	0	0
Financiering		
Uitgaven	0	0
Ontvangsten	0	0
Saldo	0	0
Prioritaire beleidsdoelstelling TO_BIB_Aanbod		
Exploitatie		
Uitgaven	58.461	63.030
Ontvangsten	10.669	9.700
Saldo	-47.792	-53.330
Investerings		
Uitgaven	0	0
Ontvangsten	0	0
Saldo	0	0
Financiering		
Uitgaven	0	0
Ontvangsten	0	0
Saldo	0	0
Niet-prioritaire beleidsdoelstellingen		
Exploitatie		
Uitgaven	158.776	158.188
Ontvangsten	59.356	61.200
Saldo	-99.420	-96.988
Investerings		
Uitgaven	0	0
Ontvangsten	0	0
Saldo	0	0
Financiering		
Uitgaven	0	0
Ontvangsten	0	0

J1 : Doelstellingenrekening

	Jaarrekening	Meerjarenplan
Saldo	0	0
Verrichtingen zonder beleidsdoelstellingen		
Exploitatie		
Uitgaven	899.626	806.430
Ontvangsten	1.424.523	1.433.366
Saldo	524.897	626.936
Investerings		
Uitgaven	93.561	176.349
Ontvangsten	0	0
Saldo	-93.561	-176.349
Financiering		
Uitgaven	286.682	288.270
Ontvangsten	93.561	176.349
Saldo	-193.121	-111.921
Totalen		
Exploitatie		
Uitgaven	1.116.864	1.027.648
Ontvangsten	1.494.548	1.504.266
Saldo	377.685	476.618
Investerings		
Uitgaven	93.561	176.349
Ontvangsten	0	0
Saldo	-93.561	-176.349
Financiering		
Uitgaven	286.682	288.270
Ontvangsten	93.561	176.349
Saldo	-193.121	-111.921

Geraardsbergen
Weverijstraat 20
KBO: 0879188796

NIS-code 41018

Secretaris : Pascale Du Brucq
Financieel Directeur : Julie Somers

J2 : Staat van het financieel evenwicht

Jaarrekening

Financiële nota Jaarrekening 2024/AG
Afdrukdatum : 24/03/2025
Volgnummer Budgettaire boekhouding : 243274
Volgnummer Algemene boekhouding : 64445

J2 : Staat van het financieel evenwicht

Budgettair resultaat		Jaarrekening	Meerjarenplan
I. Exploitatiesaldo	(a-b)	377.685	476.618
a. Ontvangsten		1.494.548	1.504.266
b. Uitgaven		1.116.864	1.027.648
II. Investeringsaldo	(a-b)	-93.561	-176.349
a. Ontvangsten		0	0
b. Uitgaven		93.561	176.349
III. Saldo exploitatie en investeringen	(I+II)	284.124	300.269
IV. Financieringsaldo	(a-b)	-193.121	-111.921
a. Ontvangsten		93.561	176.349
b. Uitgaven		286.682	288.270
V. Budgettair resultaat van het boekjaar	(III+IV)	91.003	188.347
VI. Gecumuleerd budgettair resultaat vorig boekjaar		529.016	529.016
VII. Gecumuleerd budgettair resultaat	(V+VI)	620.019	717.363
VIII. Onbeschikbare gelden		0	0
IX. Beschikbaar budgettair resultaat	(VII-VIII)	620.019	717.363

Autofinancieringsmarge		Jaarrekening	Meerjarenplan
I. Exploitatiesaldo		377.685	476.618
II. Netto periodieke aflossingen	(a-b)	286.682	288.270
a. Periodieke aflossingen conform de verbintenissen		286.682	288.270
b. Periodieke terugvordering leningen		0	0
III. Autofinancieringsmarge	(I-II)	91.003	188.348

Gecorrigeerde autofinancieringsmarge		Jaarrekening	Meerjarenplan
I. Autofinancieringsmarge		91.003	188.348
II. Correctie op de periodieke aflossingen	(a-b)	-71.158	-69.570
a. Periodieke aflossingen conform de verbintenissen		286.682	288.270
b. Aangewezen aflossingen o.b.v. de financiële schulden		357.840	357.840
III. Gecorrigeerde autofinancieringsmarge	(I-II)	19.844	118.778

Geraardsbergen
Weverijstraat 20
KBO: 0879188796

NIS-code 41018

Secretaris : Pascale Du Brucq
Financieel Directeur : Julie Somers

J3 : Kredietrealisatie

Jaarrekening

Financiële nota Jaarrekening 2024/AG
Afdrukdatum : 24/03/2025
Volgnummer Budgettaire boekhouding : 243274
Volgnummer Algemene boekhouding : 64445

J3 : Kredietrealisatie

	Jaarrekening		Eindkredieten		Initiële kredieten	
	Uitgaven	Ontvangsten	Uitgaven	Ontvangsten	Uitgaven	Ontvangsten
Kredieten AGB Geraardsbergen						
Exploitatie	1.116.864	1.494.548	1.027.648	1.504.266	1.411.183	1.649.297
Investerings	93.561	0	176.349	0	485.368	0
Financiering	286.682	93.561	288.270	176.349	379.769	485.368
<i>Leningen en leasings</i>	<i>286.682</i>	<i>93.561</i>	<i>288.270</i>	<i>176.349</i>	<i>379.769</i>	<i>485.368</i>
<i>Toegestane leningen en betalingsuitstel</i>	<i>0</i>	<i>0</i>	<i>0</i>	<i>0</i>	<i>0</i>	<i>0</i>
<i>Overige financieringstransacties</i>	<i>0</i>	<i>0</i>	<i>0</i>	<i>0</i>	<i>0</i>	<i>0</i>

Geraardsbergen
Weverijstraat 20
KBO: 0879188796

NIS-code 41018

Secretaris : Pascale Du Brucq
Financieel Directeur : Julie Somers

J4 : Balans

Jaarrekening

Financiële nota Jaarrekening 2024/AG
Afdrukdatum : 24/03/2025
Volgnummer Budgettaire boekhouding : 243274
Volgnummer Algemene boekhouding : 64445

	2024	2023
ACTIVA	5.386.206	5.263.282
I. Vlottende activa	895.731	673.990
A. Liquide middelen en geldbeleggingen	746.171	95.231
B. Vorderingen op korte termijn	129.522	557.566
1. Vorderingen uit ruiltransacties	67.049	175.541
2. Vorderingen uit niet-ruiltransacties	62.473	382.025
C. Voorraden en bestellingen in uitvoering	5.933	8.260
D. Overlopende rekeningen van het actief	14.106	12.933
E. Vorderingen op lange termijn die binnen het jaar vervallen	0	0
II. Vaste activa	4.490.475	4.589.293
A. Vorderingen op lange termijn	0	0
1. Vorderingen uit ruiltransacties	0	0
2. Vorderingen uit niet-ruiltransacties	0	0
B. Financiële vaste activa	1.250	1.250
1. Extern verzelfstandigde agentschappen	0	0
2. Intergemeentelijke samenwerkingsverbanden en soortgelijke entiteiten	1.250	1.250
3. OCMW-verenigingen	0	0
4. Andere financiële vaste activa	0	0
C. Materiële vaste activa	4.476.657	4.570.962
1. Gemeenschapsgoederen	30.377	0
a. Terreinen en gebouwen	0	0
b. Wegen en andere infrastructuur	0	0
c. Installaties, machines en uitrusting	0	0
d. Meubilair, kantooruitrusting en rollend materieel	30.377	0
e. Leasing en soortgelijke rechten	0	0
f. Erfgoed	0	0
2. Bedrijfsmatige materiële vaste activa	4.446.280	4.570.962
a. Terreinen en gebouwen	115.823	114.374
b. Installaties, machines en uitrusting	220.699	252.331
c. Meubilair, kantooruitrusting en rollend materieel	18.114	20.901
d. Leasing en soortgelijke rechten	4.091.644	4.183.356
3. Andere materiële vaste activa	0	0
a. Terreinen en gebouwen	0	0
b. Roerende goederen	0	0
D. Immateriële vaste activa	12.568	17.081

	2024	2023
PASSIVA	5.386.206	5.263.282
I. Schulden	5.054.504	4.984.822
A. Schulden op korte termijn	975.259	790.919
1. Schulden uit ruiltransacties	93.094	142.829
a. Voorzieningen voor risico's en kosten	0	0
b. Financiële schulden	0	0
c. Niet-financiële schulden uit ruiltransacties	93.094	142.829
2. Schulden uit niet-ruiltransacties	179.172	839
3. Overlopende rekeningen van het passief	502.355	368.150
4. Schulden op lange termijn die binnen het jaar vervallen	200.637	279.101
B. Schulden op lange termijn	4.079.245	4.193.903
1. Schulden uit ruiltransacties	4.079.245	4.193.903
a. Voorzieningen voor risico's en kosten	0	0
1. Pensioenen en soortgelijke verplichtingen	0	0
2. Andere risico's en kosten	0	0
b. Financiële schulden	4.079.245	4.193.903
c. Niet-financiële schulden uit ruiltransacties	0	0
2. Schulden uit niet-ruiltransacties	0	0
II. Nettoactief	331.703	278.461
A. Kapitaalsubsidies en schenkingen	0	0
B. Gecumuleerd overschot of tekort	286.919	233.678
C. Herwaarderingsreservers	0	0
D. Overig nettoactief	44.783	44.783

Geraardsbergen
Weverijstraat 20
KBO: 0879188796

NIS-code 41018

Secretaris : Pascale Du Brucq
Financieel Directeur : Julie Somers

J5 : Staat van opbrengsten en kosten

Jaarrekening

Financiële nota Jaarrekening 2024/AG
Afdrukdatum : 24/03/2025
Volgnummer Budgettaire boekhouding : 243274
Volgnummer Algemene boekhouding : 64445

J5 : Staat van opbrengsten en kosten

	2024	2023
I. Kosten	1.144.259	4.357.304
A. Operationele kosten	1.139.157	4.329.936
1. Goederen en diensten	940.436	4.146.621
2. Bezoldigingen, sociale lasten en pensioenen	0	0
3. Afschrijvingen, waardeverminderingen en voorzieningen	189.084	196.144
4. Individuele hulpverlening door het O.C.M.W.	0	0
5. Toegestane werkingsubsidies	0	0
6. Toegestane Investeringsubsidies	0	0
7. Minderwaarden bij de realisatie van vaste activa	0	0
8. Andere operationele kosten	9.637	-12.829
B. Financiële kosten	5.102	27.367
II. Opbrengsten	1.357.226	4.563.503
A. Operationele opbrengsten	1.357.224	4.563.109
1. Opbrengsten uit de werking	1.298.608	4.531.925
2. Fiscale opbrengsten en boetes	0	0
3. Werkingsubsidies	0	771
a. Algemene werkingsubsidies	0	0
b. Specifieke werkingsubsidies	0	771
4. Recuperatie individuele hulpverlening	0	0
5. Meerwaarden bij de realisatie van vaste activa	0	0
6. Andere operationele opbrengsten	58.616	30.413
B. Financiële opbrengsten	1	394
III. Overschot of tekort van het boekjaar	212.967	206.199
A. Operationele overschot of tekort	218.067	233.173
B. Financieel overschot of tekort	-5.100	-26.973
IV. Verwerking van het overschot of tekort van het boekjaar	212.967	206.199
A. Rechthebbenden uit het overschot van het boekjaar	159.725	154.649
B. Tussenkost door derden in het tekort van het boekjaar	0	0
C. Over te dragen overschot of tekort van het boekjaar	53.242	51.550



Toelichting bij de financiële nota

B-RE Verklaring materiële verschillen tussen meerjarenplan en rekening (EXP)

T1 Ontvangsten en uitgaven naar functionele aard

T2 Ontvangsten en uitgaven naar economische aard

T3 Investeringsprojecten

B-RI Verklaring materiële verschillen tussen meerjarenplan en rekening (INV)

T4 Evolutie van de financiële schulden

B-RL Verklaring materiële verschillen tussen meerjarenplan en rekening (LIQ)

T5 Toelichting bij de balans



MATERIËLE VERSCHILLEN TUSSEN BUDGET EN REKENING - EXPLOITATIE

UITGAVEN		Code	BOEKJAAR 2024	BUDGET 2024	VERSCHIL	VERKLARING
BELEIDSVELD						
0010	Algemene overdrachten tussen de verschillende bestuurlijke niveaus	6940	159 725		159 725	Dividend uitkering aan Stad Geraardsbergen
0119	Overige algemene diensten	614	53 587	68 850	-15 263	Verschil situeert zich vooral binnen exploitatie uitgaven ICT, budget verbruikt voor 79%. Uitgaven lager dan verwacht.
0701	Cultuurcentrum	6103	189 765	203 250	-13 486	Uitgaven voor onderhoud en herstelling aan gebouwen Cultuurcentrum lager dan verwacht.
0701	Cultuurcentrum	615	16 574	27 200	-10 626	Verschil situeert zich vooral binnen uitgaven voor aankoop klein materiaal en onderhoud en herstellingen aan technische installaties, budget verbruikt voor 66%. Uitgaven lager dan verwacht.
0752	Infrastructuur en faciliteiten ten behoeve van kinderen en jongeren	615	22 989	32 162	-9 173	Verschil situeert zich vooral binnen uitgaven onderhoud en herstellingen aan technische installaties van JC De Spiraal, budget verbruikt voor 55%. Uitgaven lager dan verwacht. Een ander deel van het verschil situeert zich op de uitgaven voor security tijdens evenementen, verbruik is 67%. Uitgaven lager dan verwacht. Trend is dat er steeds minder grote evenementen worden georganiseerd in de Spiraal waar security nodig is, vooral minder fuiven.
-	GLOBAL	611	89 581	80 000	-9 581	Verbruik nutsvoorzieningen ligt hoger dan verwacht.

ONTVANGSTEN		Code	BOEKJAAR 2024	BUDGET 2024	VERSCHIL	VERKLARING
BELEIDSVELD						
0701	Cultuurcentrum	707	899 482	860 120	39 361	Prijssubsidies liggen hoger dan vooropgesteld. Dit door een hogere ticketverkoop op eigen georganiseerde voorstellingen.
0752	Infrastructuur en faciliteiten ten behoeve van kinderen en jongeren	702	61 385	90 000	-28 615	Minder inkomsten uit verkoop van drank in JC De Spiraal, budget gebruikt voor 68%. Trend is dat er steeds minder grote evenementen worden georganiseerd in de Spiraal waar er veel drank wordt verbruikt, vooral minder fuiven.
0701	Cultuurcentrum	706	174 133	202 500	-28 367	Minder inkomsten uit verkoop van tickets voor externe organisaties, onder andere door annulering van voorstellingen door externen georganiseerd. Budget gebruikt voor 83%.
0742	Sportinfrastructuur	706	103 050	90 000	13 050	Meer inkomsten uit toegang gebruik sportinfrastructuur. Sportcomplex De Veldmuis is een populaire locatie voor de werking van verenigingen en is steeds volgeboekt.

Geraardsbergen
Weverijstraat 20
KBO: 0879188796

NIS-code 41018

Secretaris : Pascale Du Brucq
Financieel Directeur : Julie Somers

T1 : Ontvangsten en uitgaven naar functionele aard

Jaarrekening

Toelichting Jaarrekening 2024/AG
Afdrukdatum : 24/03/2025
Volgnummer Budgettaire boekhouding : 243274
Volgnummer Algemene boekhouding : 64445

T1 : Ontvangsten en uitgaven naar functionele aard

	Rek 2020	Rek 2021	Rek 2022	Rek 2023	Rek 2024	Mjp 2024	Mjp 2025
ALGEMENE FINANCIERING							
Exploitatie							
Uitgaven	206.518	140.045	17.179	182.784	168.506	7.315	1.120
Ontvangsten	616.494	244.731	7.295	1.307	1	2	0
Saldo	409.975	104.686	-9.884	-181.477	-168.504	-7.313	-1.120
Investerings							
Uitgaven	0	0	0	0	0	0	0
Ontvangsten	0	0	0	0	0	0	0
Saldo	0	0	0	0	0	0	0
Financiering							
Uitgaven	274.593	269.969	280.225	282.267	286.682	288.270	239.404
Ontvangsten	69.522	247.300	159.991	127.948	93.561	176.349	742.500
Saldo	-205.070	-22.669	-120.234	-154.319	-193.121	-111.921	503.096
Afdeling Algemeen							
Exploitatie							
Uitgaven	0	0	0	0	0	0	0
Ontvangsten	0	0	0	0	0	0	0
Saldo	0	0	0	0	0	0	0
Investerings							
Uitgaven	0	0	0	0	0	0	0
Ontvangsten	0	0	0	0	0	0	0
Saldo	0	0	0	0	0	0	0
Financiering							
Uitgaven	0	0	0	0	0	0	0
Ontvangsten	0	0	0	0	0	0	0
Saldo	0	0	0	0	0	0	0
Afdeling Financien							
Exploitatie							
Uitgaven	10.087	20.067	27.692	14.486	4.438	7.800	6.800
Ontvangsten	0	2.064	1.392	0	0	0	0
Saldo	-10.087	-18.003	-26.300	-14.486	-4.438	-7.800	-6.800
Investerings							
Uitgaven	0	0	1.093	0	0	0	0
Ontvangsten	0	0	0	0	0	0	0
Saldo	0	0	-1.093	0	0	0	0
Financiering							
Uitgaven	0	0	0	0	0	0	0
Ontvangsten	0	0	0	0	0	0	0
Saldo	0	0	0	0	0	0	0
Afdeling Ondersteuning							
Exploitatie							
Uitgaven	15.378	1.784	3.245	81.296	106.834	127.135	101.970
Ontvangsten	0	0	0	0	26.647	26.160	0
Saldo	-15.378	-1.784	-3.245	-81.296	-80.188	-100.975	-101.970
Investerings							
Uitgaven	0	0	0	0	6.606	6.606	62.394
Ontvangsten	0	0	0	0	0	0	0
Saldo	0	0	0	0	-6.606	-6.606	-62.394

T1 : Ontvangsten en uitgaven naar functionele aard

	Rek 2020	Rek 2021	Rek 2022	Rek 2023	Rek 2024	Mjp 2024	Mjp 2025
Financiering							
Uitgaven	0	0	0	0	0	0	0
Ontvangsten	0	0	0	0	0	0	0
Saldo	0	0	0	0	0	0	0
Afdeling Mens							
Exploitatie							
Uitgaven	517.782	603.840	845.196	966.492	835.479	882.398	910.516
Ontvangsten	241.492	906.563	1.058.546	4.509.932	1.402.080	1.411.984	1.195.735
Saldo	-276.290	302.724	213.350	3.543.440	566.602	529.586	285.219
Investerings							
Uitgaven	69.522	247.300	167.348	127.948	86.955	98.887	750.962
Ontvangsten	0	0	0	0	0	0	0
Saldo	-69.522	-247.300	-167.348	-127.948	-86.955	-98.887	-750.962
Financiering							
Uitgaven	0	0	0	0	0	0	0
Ontvangsten	0	0	0	0	0	0	0
Saldo	0	0	0	0	0	0	0
Afdeling Ruimte							
Exploitatie							
Uitgaven	401	525	593	472	1.607	3.000	2.000
Ontvangsten	75.750	79.650	66.120	65.820	65.820	66.120	66.120
Saldo	75.349	79.125	65.527	65.348	64.213	63.120	64.120
Investerings							
Uitgaven	0	0	0	0	0	0	0
Ontvangsten	0	0	0	0	0	0	0
Saldo	0	0	0	0	0	0	0
Financiering							
Uitgaven	0	0	0	0	0	0	0
Ontvangsten	0	0	0	0	0	0	0
Saldo	0	0	0	0	0	0	0
Afdeling Zorg							
Exploitatie							
Uitgaven	0	0	0	0	0	0	0
Ontvangsten	0	0	0	0	0	0	0
Saldo	0	0	0	0	0	0	0
Investerings							
Uitgaven	0	0	0	0	0	0	0
Ontvangsten	0	0	0	0	0	0	0
Saldo	0	0	0	0	0	0	0
Financiering							
Uitgaven	0	0	0	0	0	0	0
Ontvangsten	0	0	0	0	0	0	0
Saldo	0	0	0	0	0	0	0

Geraardsbergen
Weverijstraat 20
KBO: 0879188796

NIS-code 41018

Secretaris : Pascale Du Brucq
Financieel Directeur : Julie Somers

T2 : Ontvangsten en uitgaven naar economische aard

Jaarrekening

Toelichting Jaarrekening 2024/AG
Afdrukdatum : 24/03/2025
Volgnummer Budgettaire boekhouding : 243274
Volgnummer Algemene boekhouding : 64445

T2 : Ontvangsten en uitgaven naar economische aard

I. Exploitatieuitgaven	Rek 2020	Rek 2021	Rek 2022	Rek 2023	Rek 2024	Mjp 2024	Mjp 2025	Mjp 2026
A. Operationele uitgaven	543.738	626.458	876.727	1.063.514	952.036	1.023.333	1.022.286	1.019.786
1. Goederen en diensten	538.409	620.750	852.907	1.076.326	942.598	1.012.996	1.013.946	1.011.446
2. Bezoldigingen, sociale lasten en pensioenen	0	0	0	0	0	0	0	0
a. Politiek personeel	0	0	0	0	0	0	0	0
b. Vastbenoemd niet-onderwijzend personeel	0	0	0	0	0	0	0	0
c. Niet-vastbenoemd niet-onderwijzend personeel	0	0	0	0	0	0	0	0
d. Onderwijzend personeel ten laste van het bestuur	0	0	0	0	0	0	0	0
e. Onderwijzend personeel ten laste van andere overheden	0	0	0	0	0	0	0	0
f. Andere personeelskosten	0	0	0	0	0	0	0	0
g. Pensioenen	0	0	0	0	0	0	0	0
3. Individuele hulpverlening door het OCMW	0	0	0	0	0	0	0	0
4. Toegestane werkingsubsidies	0	0	0	0	0	0	0	0
- aan de districten	0	0	0	0	0	0	0	0
- aan de eigen autonome provinciebedrijven (APB)	0	0	0	0	0	0	0	0
- aan de eigen autonome gemeentebedrijven (AGB)	0	0	0	0	0	0	0	0
- aan welzijnsverenigingen	0	0	0	0	0	0	0	0
- aan andere OCMW-verenigingen	0	0	0	0	0	0	0	0
- aan de politiezone	0	0	0	0	0	0	0	0
- aan de hulpverleningszone	0	0	0	0	0	0	0	0
- aan intergemeentelijke samenwerkingsverbanden (IGS)	0	0	0	0	0	0	0	0
- aan besturen van de eredienst	0	0	0	0	0	0	0	0
- aan niet-confessionele levensbeschouwelijke gemeenschappen	0	0	0	0	0	0	0	0
- aan andere begunstigden	0	0	0	0	0	0	0	0
5. Andere operationele uitgaven	5.329	5.709	23.820	-12.812	9.438	10.337	8.340	8.340
B. Financiële uitgaven	30.060	21.594	17.179	27.367	5.102	4.315	120	120
1. Rente, commissies en kosten verbonden aan schulden	30.007	21.501	13.807	27.210	5.019	4.175	0	0
- aan financiële instellingen	11.503	11.966	1.930	22.537	1.702	1.800	0	0
- aan andere entiteiten	18.505	9.535	11.876	4.673	3.317	2.375	0	0
2. Andere financiële uitgaven	53	93	3.372	158	84	140	120	120
C. Rechthebbenden uit het overschot van het boekjaar	176.368	118.208	0	154.649	159.725	0	0	0

II. Exploitatieontvangsten	Rek 2020	Rek 2021	Rek 2022	Rek 2023	Rek 2024	Mjp 2024	Mjp 2025	Mjp 2026
A. Operationele ontvangsten	933.736	1.233.001	1.126.147	4.576.665	1.494.547	1.504.264	1.261.855	1.267.055
1. Ontvangsten uit de werking	299.365	964.344	1.087.060	4.545.482	1.435.931	1.438.254	1.223.205	1.228.505
2. Fiscale ontvangsten en boetes	0	0	0	0	0	0	0	0
a. Aanvullende belastingen	0	0	0	0	0	0	0	0
- Opcentiemen op de onroerende voorheffing	0	0	0	0	0	0	0	0
- Aanvullende belasting op de personenbelasting	0	0	0	0	0	0	0	0
- Andere aanvullende belastingen	0	0	0	0	0	0	0	0
b. Andere belastingen en boetes	0	0	0	0	0	0	0	0
3. Werkingssubsidies	619.103	248.153	3.348	771	0	100	100	0
a. Algemene werkingssubsidies	616.491	244.691	0	0	0	0	0	0
- Gemeentefonds	0	0	0	0	0	0	0	0
- Andere algemene werkingssubsidies	616.491	244.691	0	0	0	0	0	0
- van de federale overheid	0	0	0	0	0	0	0	0
- van de Vlaamse overheid	0	0	0	0	0	0	0	0
- van de provincie	0	0	0	0	0	0	0	0
- van de gemeente	616.491	244.691	0	0	0	0	0	0
- van het OCMW	0	0	0	0	0	0	0	0
- van andere entiteiten	0	0	0	0	0	0	0	0
b. Specifieke werkingssubsidies	2.612	3.462	3.348	771	0	100	100	0
- van de federale overheid	0	0	0	0	0	0	0	0
- van de Vlaamse overheid	0	0	0	0	0	0	0	0
- van de provincie	0	0	0	0	0	0	0	0
- van de gemeente	0	0	0	0	0	0	0	0
- van het OCMW	0	0	0	0	0	0	0	0
- van andere entiteiten	2.612	3.462	3.348	771	0	100	100	0
4. Recuperatie individuele hulpverlening	0	0	0	0	0	0	0	0
5. Andere operationele ontvangsten	15.269	20.504	35.740	30.413	58.616	65.910	38.550	38.550
B. Financiële ontvangsten	0	7	7.206	394	1	2	0	0
C. Tussenkost door derden in het tekort van het boekjaar	0	0	0	0	0	0	0	0
III. Exploitatiesaldo	183.570	466.747	239.448	3.331.528	377.685	476.618	239.449	247.149

T2 : Ontvangsten en uitgaven naar economische aard

I. Investeringsuitgaven	Rek 2020	Rek 2021	Rek 2022	Rek 2023	Rek 2024	Mjp 2024	Mjp 2025	Mjp 2026
A. Investerings in financiële vaste activa	0	0	0	0	0	0	0	0
1. Extern verzelfstandigde agentschappen	0	0	0	0	0	0	0	0
2. Intergemeentelijke samenwerkingsverbanden en soortgelijke entiteiten	0	0	0	0	0	0	0	0
3. OCMW-verenigingen	0	0	0	0	0	0	0	0
4. Andere financiële vaste activa	0	0	0	0	0	0	0	0
B. Investerings in materiële vaste activa	69.522	247.300	159.388	117.038	93.561	105.493	803.356	303.500
1. Gemeenschapsgoederen en bedrijfsmatige materiële vaste activa	69.522	247.300	159.388	117.038	93.561	105.493	803.356	303.500
a. Terreinen en gebouwen	0	0	0	0	1.449	11.109	416.391	170.000
b. Wegen en andere infrastructuur	0	0	0	0	0	0	0	0
c. Roerende goederen	46.692	235.734	36.877	117.038	92.112	94.385	361.965	108.500
d. Leasing en soortgelijke rechten	22.831	11.566	122.511	0	0	0	25.000	25.000
e. Erfgoed	0	0	0	0	0	0	0	0
2. Andere materiële vaste activa	0	0	0	0	0	0	0	0
a. Onroerende goederen	0	0	0	0	0	0	0	0
b. Roerende goederen	0	0	0	0	0	0	0	0
C. Investerings in immateriële vaste activa	0	0	9.053	10.910	0	0	10.000	0
D. Toegestane investeringssubsidies	0	0	0	0	0	0	0	0
- aan de districten	0	0	0	0	0	0	0	0
- aan autonome provinciebedrijven (APB)	0	0	0	0	0	0	0	0
- aan autonome gemeentebedrijven (AGB)	0	0	0	0	0	0	0	0
- aan welzijnsverenigingen	0	0	0	0	0	0	0	0
- aan andere OCMW-verenigingen	0	0	0	0	0	0	0	0
- aan de politiezone	0	0	0	0	0	0	0	0
- aan de hulpverleningszone	0	0	0	0	0	0	0	0
- aan intergemeentelijke samenwerkingsverbanden	0	0	0	0	0	0	0	0
- aan niet-confessionele levensbeschouwelijke gemeenschappen	0	0	0	0	0	0	0	0
- aan besturen van de eredienst	0	0	0	0	0	0	0	0
- aan andere begunstigen	0	0	0	0	0	0	0	0

II. Investeringsontvangsten	Rek 2020	Rek 2021	Rek 2022	Rek 2023	Rek 2024	Mjp 2024	Mjp 2025	Mjp 2026
A. Verkoop van financiële vaste activa	0	0	0	0	0	0	0	0
1. Extern verzelfstandigde agentschappen	0	0	0	0	0	0	0	0
2. Intergemeentelijke samenwerkingsverbanden en soortgelijke entiteiten	0	0	0	0	0	0	0	0
3. OCMW-verenigingen	0	0	0	0	0	0	0	0
4. Andere financiële vaste activa	0	0	0	0	0	0	0	0
B. Verkoop van materiële vaste activa	0	0	0	0	0	0	0	0
1. Gemeenschapsgoederen en bedrijfsmatige materiële vaste activa	0	0	0	0	0	0	0	0
a. Terreinen en gebouwen	0	0	0	0	0	0	0	0
b. Wegen en andere infrastructuur	0	0	0	0	0	0	0	0
c. Roerende goederen	0	0	0	0	0	0	0	0
d. Leasing en soortgelijke rechten	0	0	0	0	0	0	0	0
e. Erfgoed	0	0	0	0	0	0	0	0
2. Andere materiële vaste activa	0	0	0	0	0	0	0	0
a. Onroerende goederen	0	0	0	0	0	0	0	0
b. Roerende goederen	0	0	0	0	0	0	0	0
C. Investerings in immateriële vaste activa	0	0	0	0	0	0	0	0
D. Investeringssubsidies en -schenkingen	0	0	0	0	0	0	0	0
- van de federale overheid	0	0	0	0	0	0	0	0
- van de Vlaamse overheid	0	0	0	0	0	0	0	0
- van de provincie	0	0	0	0	0	0	0	0
- van de gemeente	0	0	0	0	0	0	0	0
- van het OCMW	0	0	0	0	0	0	0	0
- van andere entiteiten	0	0	0	0	0	0	0	0
III. Investeringsaldo	-69.522	-247.300	-168.441	-127.948	-93.561	-105.493	-813.356	-303.500

Saldo exploitatie en investeringen	114.047	219.448	71.007	3.203.580	284.124	371.125	-573.907	-56.351
---	----------------	----------------	---------------	------------------	----------------	----------------	-----------------	----------------

I. Financieringsuitgaven	Rek 2020	Rek 2021	Rek 2022	Rek 2023	Rek 2024	Mjp 2024	Mjp 2025	Mjp 2026
A. Vereffening van financiële schulden	274.593	269.969	280.225	282.267	286.682	288.270	239.404	251.760
1. Periodieke aflossingen van opgenomen leningen en leasings	274.593	269.969	280.225	282.267	286.682	288.270	239.404	251.760
2. Niet-periodieke aflossingen van opgenomen leningen en leasings	0	0	0	0	0	0	0	0

T2 : Ontvangsten en uitgaven naar economische aard

B. Vereffening van niet-financiële schulden	0	0	0	0	0	0	0	0
C. Toegestane leningen en betalingsuitstel	0	0	0	0	0	0	0	0
1. Toegestane leningen	0	0	0	0	0	0	0	0
- aan autonome provinciebedrijven (APB)	0	0	0	0	0	0	0	0
- aan autonome gemeentebedrijven (AGB)	0	0	0	0	0	0	0	0
- aan welzijnsverenigingen	0	0	0	0	0	0	0	0
- aan andere OCMW-verenigingen	0	0	0	0	0	0	0	0
- aan de politiezone	0	0	0	0	0	0	0	0
- aan de hulpverleningszone	0	0	0	0	0	0	0	0
- aan intergemeentelijke samenwerkingsverbanden (IGS)	0	0	0	0	0	0	0	0
- aan besturen van de eredienst	0	0	0	0	0	0	0	0
- aan niet-confessionele levensbeschouwelijke gemeenschappen	0	0	0	0	0	0	0	0
- aan andere begunstigen	0	0	0	0	0	0	0	0
2. Toegestaan betalingsuitstel	0	0	0	0	0	0	0	0
D. Vooruitbetalingen	0	0	0	0	0	0	0	0
E. Kapitaalsverminderingen	0	0	0	0	0	0	0	0

II. Financieringsontvangsten	Rek 2020	Rek 2021	Rek 2022	Rek 2023	Rek 2024	Mjp 2024	Mjp 2025	Mjp 2026
A. Aangaan van financiële schulden	69.522	247.300	159.991	127.948	93.561	176.349	742.500	303.500
- opname van leningen en leasings bij financiële instellingen	0	0	0	0	0	0	0	0
- opname van leningen en leasings bij andere entiteiten	69.522	247.300	159.991	127.948	93.561	176.349	742.500	303.500
B. Aangaan van niet-financiële schulden	0	0	0	0	0	0	0	0
C. Vereffening van toegestane leningen en betalingsuitstel	0	0	0	0	0	0	0	0
1. Terugvordering van toegestane leningen	0	0	0	0	0	0	0	0
a. Periodieke terugvorderingen	0	0	0	0	0	0	0	0
b. Niet-periodieke terugvorderingen	0	0	0	0	0	0	0	0
2. Vereffening van betalingsuitstel	0	0	0	0	0	0	0	0
D. Vereffening van vooruitbetalingen	0	0	0	0	0	0	0	0
E. Kapitaalsvermeerderingen	0	0	0	0	0	0	0	0
F. Bijdragen en schenkingen niet gekoppeld aan operationele activiteiten of aan de verwerving van vaste activa	0	0	0	0	0	0	0	0
III. Financieringssaldo	-205.070	-22.669	-120.234	-154.319	-193.121	-111.921	503.096	51.740
Budgettair resultaat van het boekjaar	-91.023	196.779	-49.228	3.049.261	91.003	259.203	-70.811	-4.611

Geraardsbergen
Weverijstraat 20
KBO: 0879188796

NIS-code 41018

Secretaris : Pascale Du Brucq
Financieel Directeur : Julie Somers

T3 : Investeringsproject

Jaarrekening

Toelichting Jaarrekening 2024/AG
Afdrukdatum : 24/03/2025
Volgnummer Budgettaire boekhouding : 243274
Volgnummer Algemene boekhouding : 64445

	Reeds gerealiseerd		Nog te realiseren			Totaal
	vóór MJP	in MJP	vóór MJP	in MJP	na MJP	
I. UITGAVEN						
A. Investerings in financiële vaste activa	0	0	0	0	0	0
1. Extern verzelfstandigde agentschappen	0	0	0	0	0	0
2. Intergemeentelijke samenwerkingsverbanden en soortgelijke entiteiten	0	0	0	0	0	0
3. OCMW-verenigingen	0	0	0	0	0	0
4. Andere financiële vaste activa	0	0	0	0	0	0
B. Investerings in materiële vaste activa	0	449.590	0	0	0	449.590
1. Gemeenschapsgoederen en bedrijfsmatige materiële vaste activa	0	449.590	0	0	0	449.590
<i>a. Terreinen en gebouwen</i>	0	0	0	0	0	0
<i>b. Wegen en andere infrastructuur</i>	0	0	0	0	0	0
<i>c. Roerende goederen</i>	0	303.154	0	0	0	303.154
<i>d. Leasing en soortgelijke rechten</i>	0	146.435	0	0	0	146.435
<i>e. Erfgoed</i>	0	0	0	0	0	0
2. Andere materiële vaste activa	0	0	0	0	0	0
<i>a. Onroerende goederen</i>	0	0	0	0	0	0
<i>b. Roerende goederen</i>	0	0	0	0	0	0
C. Investerings in immateriële vaste activa	0	0	0	0	0	0
D. Toegestane investeringssubsidies	0	0	0	0	0	0
II. ONTVANGSTEN						
A. Verkoop van financiële vaste activa	0	0	0	0	0	0
1. Extern verzelfstandigde agentschappen	0	0	0	0	0	0
2. Intergemeentelijke samenwerkingsverbanden en soortgelijke entiteiten	0	0	0	0	0	0
3. OCMW-verenigingen	0	0	0	0	0	0
4. Andere financiële vaste activa	0	0	0	0	0	0
B. Verkoop van materiële vaste activa	0	0	0	0	0	0
1. Gemeenschapsgoederen en bedrijfsmatige materiële vaste activa	0	0	0	0	0	0
<i>a. Terreinen en gebouwen</i>	0	0	0	0	0	0
<i>b. Wegen en andere infrastructuur</i>	0	0	0	0	0	0
<i>c. Roerende goederen</i>	0	0	0	0	0	0
<i>d. Leasing en soortgelijke rechten</i>	0	0	0	0	0	0
<i>e. Erfgoed</i>	0	0	0	0	0	0
2. Andere materiële vaste activa	0	0	0	0	0	0
<i>a. Onroerende goederen</i>	0	0	0	0	0	0
<i>b. Roerende goederen</i>	0	0	0	0	0	0
C. Verkoop van immateriële vaste activa	0	0	0	0	0	0
D. Investeringsubsidies en -schenkingen	0	0	0	0	0	0

	Reeds gerealiseerd		Nog te realiseren			Totaal
	vóór MJP	in MJP	vóór MJP	in MJP	na MJP	
I. UITGAVEN						
A. Investeringsprojecten in financiële vaste activa	0	0	0	0	0	0
1. Extern verzelfstandigde agentschappen	0	0	0	0	0	0
2. Intergemeentelijke samenwerkingsverbanden en soortgelijke entiteiten	0	0	0	0	0	0
3. OCMW-verenigingen	0	0	0	0	0	0
4. Andere financiële vaste activa	0	0	0	0	0	0
B. Investeringsprojecten in materiële vaste activa	0	59.605	0	147.618	12.000	219.223
1. Gemeenschapsgoederen en bedrijfsmatige materiële vaste activa	0	59.605	0	147.618	12.000	219.223
<i>a. Terreinen en gebouwen</i>	0	0	0	92.500	0	92.500
<i>b. Wegen en andere infrastructuur</i>	0	0	0	0	0	0
<i>c. Roerende goederen</i>	0	59.605	0	45.118	12.000	116.723
<i>d. Leasing en soortgelijke rechten</i>	0	0	0	10.000	0	10.000
<i>e. Erfgoed</i>	0	0	0	0	0	0
2. Andere materiële vaste activa	0	0	0	0	0	0
<i>a. Onroerende goederen</i>	0	0	0	0	0	0
<i>b. Roerende goederen</i>	0	0	0	0	0	0
C. Investeringsprojecten in immateriële vaste activa	0	0	0	0	0	0
D. Toegestane investeringsprojecten	0	0	0	0	0	0
II. ONTVANGSTEN						
A. Verkoop van financiële vaste activa	0	0	0	0	0	0
1. Extern verzelfstandigde agentschappen	0	0	0	0	0	0
2. Intergemeentelijke samenwerkingsverbanden en soortgelijke entiteiten	0	0	0	0	0	0
3. OCMW-verenigingen	0	0	0	0	0	0
4. Andere financiële vaste activa	0	0	0	0	0	0
B. Verkoop van materiële vaste activa	0	0	0	0	0	0
1. Gemeenschapsgoederen en bedrijfsmatige materiële vaste activa	0	0	0	0	0	0
<i>a. Terreinen en gebouwen</i>	0	0	0	0	0	0
<i>b. Wegen en andere infrastructuur</i>	0	0	0	0	0	0
<i>c. Roerende goederen</i>	0	0	0	0	0	0
<i>d. Leasing en soortgelijke rechten</i>	0	0	0	0	0	0
<i>e. Erfgoed</i>	0	0	0	0	0	0
2. Andere materiële vaste activa	0	0	0	0	0	0
<i>a. Onroerende goederen</i>	0	0	0	0	0	0
<i>b. Roerende goederen</i>	0	0	0	0	0	0
C. Verkoop van immateriële vaste activa	0	0	0	0	0	0
D. Investeringsprojecten en -schenkingen	0	0	0	0	0	0

	Reeds gerealiseerd		Nog te realiseren			Totaal
	vóór MJP	in MJP	vóór MJP	in MJP	na MJP	
I. UITGAVEN						
A. Investeringsprojecten in financiële vaste activa	0	0	0	0	0	0
1. Extern verzelfstandigde agentschappen	0	0	0	0	0	0
2. Intergemeentelijke samenwerkingsverbanden en soortgelijke entiteiten	0	0	0	0	0	0
3. OCMW-verenigingen	0	0	0	0	0	0
4. Andere financiële vaste activa	0	0	0	0	0	0
B. Investeringsprojecten in materiële vaste activa	0	42.184	0	62.394	54.000	158.578
1. Gemeenschapsgoederen en bedrijfsmatige materiële vaste activa	0	42.184	0	62.394	54.000	158.578
<i>a. Terreinen en gebouwen</i>	0	0	0	0	0	0
<i>b. Wegen en andere infrastructuur</i>	0	0	0	0	0	0
<i>c. Roerende goederen</i>	0	42.184	0	62.394	54.000	158.578
<i>d. Leasing en soortgelijke rechten</i>	0	0	0	0	0	0
<i>e. Erfgoed</i>	0	0	0	0	0	0
2. Andere materiële vaste activa	0	0	0	0	0	0
<i>a. Onroerende goederen</i>	0	0	0	0	0	0
<i>b. Roerende goederen</i>	0	0	0	0	0	0
C. Investeringsprojecten in immateriële vaste activa	0	12.003	0	0	0	12.003
D. Toegestane investeringsprojecten	0	0	0	0	0	0
II. ONTVANGSTEN						
A. Verkoop van financiële vaste activa	0	0	0	0	0	0
1. Extern verzelfstandigde agentschappen	0	0	0	0	0	0
2. Intergemeentelijke samenwerkingsverbanden en soortgelijke entiteiten	0	0	0	0	0	0
3. OCMW-verenigingen	0	0	0	0	0	0
4. Andere financiële vaste activa	0	0	0	0	0	0
B. Verkoop van materiële vaste activa	0	0	0	0	0	0
1. Gemeenschapsgoederen en bedrijfsmatige materiële vaste activa	0	0	0	0	0	0
<i>a. Terreinen en gebouwen</i>	0	0	0	0	0	0
<i>b. Wegen en andere infrastructuur</i>	0	0	0	0	0	0
<i>c. Roerende goederen</i>	0	0	0	0	0	0
<i>d. Leasing en soortgelijke rechten</i>	0	0	0	0	0	0
<i>e. Erfgoed</i>	0	0	0	0	0	0
2. Andere materiële vaste activa	0	0	0	0	0	0
<i>a. Onroerende goederen</i>	0	0	0	0	0	0
<i>b. Roerende goederen</i>	0	0	0	0	0	0
C. Verkoop van immateriële vaste activa	0	0	0	0	0	0
D. Investeringsprojecten en -schenkingen	0	0	0	0	0	0

INVESTERINGEN UITGAVEN AGB		
I.B Investerings Materiële vaste Activa		
I.B.1 Gemeenschapsgoederen en bedrijfsmatige materiële vaste activa		
I.B.1.a Terreinen en gebouwen		
22910000 (Gebouwen - bedrijfsmatige MVA)		
Inventarisgoed 20240090	Noodverlichting	€ 1.448,94
TOTAAL I.B.1.A TERREINEN EN GEBOUWEN		€ 1.448,94
I.B.1.c Roerende goederen		
23500000 (Niet-medische installaties, machines en uitrusting - bedrijf)		
Inventarisgoed 20240055	Audio apparatuur	€ 3.362,00
Inventarisgoed 20240060	Hazer mistmachine	€ 975,00
Inventarisgoed 20240073	Spots	€ 10.604,00
Inventarisgoed 20240091	Vaatwasser	€ 619,01
Inventarisgoed 20240092	Koelkast	€ 1.010,00
Inventarisgoed 20240009	Serveerwagen	€ 349,53
Inventarisgoed 20240079	UITRUSTING	€ 2.610,00
Inventarisgoed 20240093	Bijzettafels BIB	€ 962,02
Inventarisgoed 20240008	Aanleg grasveld De stikte	€ 8.813,00
Inventarisgoed 20240015	Bekabeling branddeuren	€ 3.311,60
Inventarisgoed 20240063	Plakkaat Adriaansstadion	€ 115,00
Inventarisgoed 20240074	Grasmaaier	€ 7.750,00
Inventarisgoed 20240077	Uitrusting Stadion	€ 2.606,04
Inventarisgoed 20240080	Vloerbeschermingsmatten	€ 2.020,67
Inventarisgoed 20240094	Rekken garage Veldmuis	€ 1.610,00
Inventarisgoed 20240054	Aanpassen trus constructie en theatertextiel	€ 6.336,87
Inventarisgoed 20240095	Flessenfrigo Spiraal	€ 2.057,70
24300000 (Rollend materieel - gemeenschapsgoederen)		
Inventarisgoed 20240096	Peugeot New e-partners	€ 30.393,31
24600000 (Informaticamaterieel - bedrijfsmatige MVA)		
Inventarisgoed 20240004	Clickshare Barco C10 GEN2	€ 2.617,97
Inventarisgoed 20240010	Beamers en schermen	€ 2.238,02
Inventarisgoed 20240097	Digitale schermen BIB en Veldmuis	€ 1.750,00
TOTAAL I.B.1.C ROERENDE GOEDEREN		€ 92.111,74
TOTAAL INVESTERINGSUITGAVEN AGB		€ 93.560,68

MATERIËLE VERSCHILLEN TUSSEN BUDGET EN REKENING - INVESTERINGEN

UITGAVEN		Code	BOEKJAAR 2024	BUDGET 2024	VERSCHIL	VERKLARING
BELEIDSVELD						
0119	Overige algemene diensten	246-0	6 606	42 000	-35 394	Niet alle geplande ICT-investeringen werden uitgevoerd in 2024. Resterend budget werd overgedragen naar 2025 voor verdere uitvoering.
0701	Cultuurcentrum	2291-0	1 449	15 000	-13 551	De oplevering heeft plaatsgevonden in 2025. Resterend budget werd overgedragen.
0752	Infrastructuur en faciliteiten ten behoeve van kinderen en jongeren	235-0	8 395	20 179	-11 784	Vernieuwing van de geluidsinstallatie en lichttafel in JC De Spiraal zullen pas doorgaan in 2025. Resterend budget werd overgedragen naar 2025
0742	Sportinfrastructuur	235-0	26 226	35 000	-8 774	Niet alle investeringen ten behoeve van de sportinfrastructuur werden uitgevoerd in 2024. Resterend budget werd overgedragen naar 2025 voor verdere uitvoering.
0703	Openbare bibliotheken	235-0	3 922	10 000	-6 078	Niet alle investeringen ten behoeve van de bibliotheek werden uitgevoerd in 2024. Resterend budget werd overgedragen naar 2025 voor verdere uitvoering.
0701	Cultuurcentrum	235-0	16 570	22 170	-5 600	Niet alle investeringen ten behoeve van het cultuurcentrum werden uitgevoerd in 2024. Resterend budget werd overgedragen naar 2025 voor verdere uitvoering.

ONTVANGSTEN

De budgetten van het AGB GERAARDSBERGEN omvatten geen investeringsontvangsten

Geraardsbergen
Weverijstraat 20
KBO: 0879188796

NIS-code 41018

Secretaris : Pascale Du Brucq
Financieel Directeur : Julie Somers

T4 : Evolutie van de financiële schulden

Jaarrekening

Toelichting Jaarrekening 2024/AG
Afdrukdatum : 24/03/2025
Volgnummer Budgettaire boekhouding : 243274
Volgnummer Algemene boekhouding : 64445

T4 : Evolutie van de financiële schulden

Financiële schulden op 31 december	Rek 2020	Rek 2021	Rek 2022	Rek 2023	Rek 2024	Mjp 2025	Mjp 2026
A. Financiële schulden op lange termijn	4.520.497	4.470.892	4.351.642	4.193.903	4.079.245	4.531.219	4.604.305
1. Financiële schulden op 1 januari	4.705.293	4.520.497	4.470.892	4.351.642	4.193.903	4.079.245	4.531.219
2. Nieuwe leningen	69.522	247.300	159.991	127.948	93.561	742.500	303.500
3. Aflossingen	0	0	0	0	0	0	0
4. Overboekingen	-254.319	-296.904	-279.241	-285.688	-208.218	-251.760	-230.413
5. Andere mutaties	0	0	0	0	0	-38.767	0
B. Financiële schulden op lange termijn die binnen het jaar vervallen	249.729	276.665	275.680	279.101	200.637	251.760	230.413
1. Financiële schulden op 1 januari	270.003	249.729	276.665	275.680	279.101	200.637	251.760
2. Aflossingen	-274.593	-269.969	-280.225	-282.267	-286.682	-239.404	-251.760
3. Overboekingen	254.319	296.904	279.241	285.688	208.218	251.760	230.413
4. Andere mutaties	0	0	0	0	0	38.767	0
C. Financiële schulden op korte termijn	3.500.000	500.000	500.000	0	0	0	0
Totaal financiële schulden	8.270.226	5.247.557	5.127.322	4.473.003	4.279.882	4.782.978	4.834.719

MATERIËLE VERSCHILLEN TUSSEN BUDGET EN REKENING – LIQUIDITEITEN

UITGAVEN
De financiële uitgaven van het AGB GERAARDSBERGEN omvatten enkel de terugbetaling van de leningen toegestaan door de Stad Geraardsbergen. De terugbetaling is afhankelijk van de gerealiseerde investeringen binnen het AGB. Het vooropgestelde budget werd voor 99% verbruikt. Dit verschil is zo klein dat het als een immaterieel verschil kan worden gezien.

ONTVANGSTEN		Code	BOEKJAAR 2024	BUDGET 2024	VERSCHIL	VERKLARING
BELEIDSVELD						
0040	Transacties in verband met de openbare schuld	1749	93 561	176 349	82.788	De toegestane lening vanuit de Stad aan het AGB is even groot als de investeringsuitgaven gedaan in 2024. Niet alle geplande investeringen werden uitgevoerd en bijgevolg is ook de toegestane lening lager dan vooropgesteld.

Geraardsbergen
Weverijstraat 20
KBO: 0879188796

NIS-code 41018

Secretaris : Pascale Du Brucq
Financieel Directeur : Julie Somers

T5 : Toelichting bij de balans

Jaarrekening

Toelichting Jaarrekening 2024/AG
Afdrukdatum : 24/03/2025
Volgnummer Budgettaire boekhouding : 243274
Volgnummer Algemene boekhouding : 64445

T5 : Toelichting bij de balans

Mutatiestaat van de vaste activa	Boekwaarde op 1/1	Aankopen	Verkopen	Overboeking	Herwaardering	Afschrijving en waardevermindering	Andere mutaties	Boekwaarde op 31/12
A. Financiële vaste activa	1.250	0	0	0	0	0	0	1.250
1. Extern verzelstandigde agentschappen	0	0	0	0	0	0	0	0
2. Intergemeentelijke samenwerkingsverbanden en soortge	1.250	0	0	0	0	0	0	1.250
3. OCMW-verenigingen	0	0	0	0	0	0	0	0
4. Andere financiële vaste activa	0	0	0	0	0	0	0	0
B. Materiële vaste activa	4.570.962	93.561	0	0	0	187.866	0	4.476.657
1. Gemeenschapsgoederen	0	30.393	0	0	0	17	0	30.377
a. Terreinen en gebouwen	0	0	0	0	0	0	0	0
b. Wegen en andere infrastructuur	0	0	0	0	0	0	0	0
c. Installaties, machines en uitrusting	0	0	0	0	0	0	0	0
d. Meubilair, kantooruitrusting en rollend materieel	0	30.393	0	0	0	17	0	30.377
e. Leasing en soortgelijke rechten	0	0	0	0	0	0	0	0
f. Erfgoed	0	0	0	0	0	0	0	0
2. Bedrijfsmatige materiële vaste activa	4.570.962	63.167	0	0	0	187.849	0	4.446.280
a. Terreinen en gebouwen	114.374	1.449	0	0	0	0	0	115.823
b. Installaties, machines en uitrusting	252.331	55.112	0	0	0	86.744	0	220.699
c. Meubilair, kantooruitrusting en rollend materieel	20.901	6.606	0	0	0	9.393	0	18.114
d. Leasing en soortgelijke rechten	4.183.356	0	0	0	0	91.711	0	4.091.644
3. Andere materiële vaste activa	0	0	0	0	0	0	0	0
a. Terreinen en gebouwen	0	0	0	0	0	0	0	0
b. Roerende goederen	0	0	0	0	0	0	0	0
C. Immateriële vaste activa	17.081	0	0	0	0	4.513	0	12.568

Mutatiestaat van het nettoactief	Boekwaarde op 1/1	Toevoeging	Verrekening	Andere mutaties	Boekwaarde op 31/12
A. Kapitaalssubsidies en schenkingen					
AGB Geraardsbergen	0	0	0	0	0
Totaal	0	0	0	0	0
B. Gecumuleerd overschot of tekort	Boekwaarde op 1/1	Overschot of tekort van het boekjaar	Tussenkost gemeente aan OCMW	Andere mutaties	Boekwaarde op 31/12
AGB Geraardsbergen	233.678	53.242	0	0	286.919
Totaal	233.678	53.242	0	0	286.919
C. Herwaarderingsreserves	Boekwaarde op 1/1	Toevoeging	Terugneming	Andere mutaties	Boekwaarde op 31/12

AGB Geraardsbergen	0	0	0	0	0
Totaal	0	0	0	0	0
D. Overig nettoactief	Boekwaarde op 1/1	Wijziging kapitaal		Andere mutaties	Boekwaarde op 31/12
AGB Geraardsbergen	44.783	0		0	44.783
Totaal	44.783	0	0	0	44.783
Totaal nettoactief	Boekwaarde op 1/1			Andere mutaties	Boekwaarde op 31/12
AGB Geraardsbergen	278.461			53.242	331.703
Totaal	278.461	0	0	53.242	331.703



Bijlagen

- PS** De proef- en saldibalans per 31/12/2024
- 0** Detail van de niet in de balans opgenomen rechten en plichten
- RISC** Financiële risico's
- W** Waarderingsregels
- 258** Overzicht van de overgedragen kredieten (art. 258 van het DLB)
- TR** Toelichting over transacties met buitengewone invloed



Rekening	Omschr. AR	31/12/2023	Debet	Credit	31/12/2024
07000000	Terreinen en gebouwen	€ 5.684.037,97	€ 5.624.829,24		€ 5.624.829,24
07100000	Crediteuren wegens huurgelden en vergoedingen	€ -5.684.037,97		€ 5.624.829,24	€ -5.624.829,24
09200000	Gecumuleerd budgettair resultaat vorig boekjaar	€ -2.520.244,98	€ 529.016,11		€ 529.016,11
09300000	Gecumuleerd budgettair resultaat vorig boekjaar	€ 2.520.244,98		€ 529.016,11	€ -529.016,11
10000000	Kapitaal	€ -44.783,17		€ 44.783,17	€ -44.783,17
14000000	Gecumuleerd overschot - gecumuleerd tekort	€ -55.811,18		€ 55.811,18	€ -55.811,18
14000300	Wettelijke reserves	€ -4.478,32		€ 4.478,32	€ -4.478,32
14000600	Beschikbare reserves	€ -173.388,15		€ 226.629,96	€ -226.629,96
17210002	Erfpachtschulden bij de stad - lange termijn	€ -3.326.332,56		€ 3.275.796,95	€ -3.275.796,95
17490002	Leningen bij de stad - lange termijn	€ -867.570,21		€ 803.448,11	€ -803.448,11
21100000	Licenties	€ 56.711,93	€ 56.711,93		€ 56.711,93
21100009	Licenties - afschrijvingen	€ -39.631,01		€ 44.143,64	€ -44.143,64
22900000	Terreinen - bedrijfsmatige MVA	€ 122.680,63	€ 122.680,63		€ 122.680,63
22900019	Terreinen - bedrijfsmatige MVA - waardeverminderingen	€ -8.306,63		€ 8.306,63	€ -8.306,63
22910000	Gebouwen - bedrijfsmatige MVA	€ -	€ 1.448,94		€ -1.448,94
22910009	Gebouwen - bedrijfsmatige MVA - afschrijvingen	€ -		€ 0,24	€ -0,24
23500000	Niet-medische installaties, machines en uitrusting - bedrijfsmatige MVA	€ 1.822.368,08	€ 1.877.480,52		€ 1.877.480,52
23500009	Niet-medische installaties, machines en uitrusting - bedrijfsmatige MVA - afschrijvingen	€ -1.570.036,79		€ 1.656.781,18	€ -1.656.781,18
24300000	Rollend materieel - gemeenschapsgoederen	€ -	€ 30.393,31		€ 30.393,31
24300009	Rollend materieel - gemeenschapsgoederen - afschrijvingen	€ -		€ 16,61	€ -16,61
24600000	Informaticamaterieel - bedrijfsmatige MVA	€ 35.578,10	€ 42.184,09		€ 42.184,09
24600009	Informaticamaterieel - bedrijfsmatige MVA - afschrijvingen	€ -17.231,51		€ 25.887,78	€ -25.887,78
24700000	Kantooruitrusting - bedrijfsmatige MVA	€ 61.481,42	€ 61.481,42		€ 61.481,42
24700009	Kantooruitrusting - bedrijfsmatige MVA - afschrijvingen	€ -58.927,35		€ 59.664,04	€ -59.664,04
24800000	Rollend materieel - bedrijfsmatige MVA	€ 21.592,01	€ 21.592,01		€ 21.592,01
24800009	Rollend materieel - bedrijfsmatige MVA - afschrijvingen	€ -21.592,01		€ 21.592,01	€ -21.592,01
25300000	Terreinen en gebouwen in leasing of op grond van een soortge lijk recht- bedrijfsmatige MVA	€ 5.500.897,85	€ 5.500.897,85		€ 5.500.897,85
25300009	Terreinen en gebouwen in leasing of op grond van een soortge lijk recht- bedrijfsmatige MVA - afschrijvingen	€ -1.317.542,22		€ 1.409.253,64	€ -1.409.253,64
28100000	Belangen in IGS en soortgelijke entiteiten - aanschaffingsw.	€ 5.000,00	€ 5.000,00		€ 5.000,00
28110000	Belangen in IGS en soortgelijke entiteiten - nog te storten	€ -3.750,00		€ 3.750,00	€ -3.750,00
34000000	Handelsgoederen	€ 8.259,94	€ 5.932,53		€ 5.932,53
40000000	Operationele vorderingen uit ruiltransacties - nominale waar de	€ 162.355,58	€ 60.012,45		€ 60.012,45
40400000	Te innen opbrengsten uit ruiltransacties	€ 7.359,62	€ 1.596,61		€ 1.596,61
40500000	Betaalde waarborgen	€ -	€ 37,50		€ 37,50
40501000	Betaalde leeggoed en verpakking (leveranciers)	€ 5.640,96	€ 5.327,07		€ 5.327,07
40600000	Betaalde vooruitbetalingen op ruiltransacties	€ 184,75	€ 75,75		€ 75,75
40700000	Operationele vorderingen uit ruiltransacties - dubieuze debi teuren	€ 19.886,80	€ 16.592,19		€ 16.592,19
40900000	Operationele vorderingen uit ruiltransacties - geboekte waar de verminderingen	€ -19.886,80		€ 16.592,19	€ -16.592,19
41100000	Aangegeven btw - vordering	€ 44.745,28	€ 62.472,70		€ 62.472,70
42210002	Erfpachtschulden bij de stad - korte termijn	€ -50.535,61		€ 50.535,61	€ -50.535,61
42490002	Leningen bij de stad - korte termijn	€ -228.565,07		€ 150.101,57	€ -150.101,57
44000000	Leveranciers	€ -136.177,39		€ 92.461,52	€ -92.461,52
44400000	Te ontvangen facturen	€ -5.497,20		€ 315,07	€ -315,07
44405000	Op te stellen creditnota's	€ -1.028,30		€ 237,98	€ -237,98
44931000	Ontvangen leeggoed en verpakking (klanten)			€ 79,60	€ -79,60
48900000	Terug of door te storten aan derden	€ -839,12		€ 2.021,81	€ -2.021,81
48901000	R/C AGB-STAD Geraardsbergen			€ 177.150,20	€ -177.150,20
49000000	Over te dragen kosten	€ 12.932,66	€ 14.106,00		€ 14.106,00
49300000	Over te dragen opbrengsten	€ -365.032,66		€ 502.355,32	€ -502.355,32
55031160	R/C Belfius provisie Bibliotheek	€ 500,00	€ 425,80		€ 425,80
55031200	R/C Belfius provisie CC De Abdij	€ 134,80	€ 75,94		€ 75,94
55031230	R/C Belfius Bibliotheek	€ 6.564,88	€ 20.703,50		€ 20.703,50
55031240	R/C Belfius Ontvangsten	€ 8.599,30	€ 464.211,08		€ 464.211,08
55031250	R/C Belfius E2E	€ 6.234,03	€ 59.886,05		€ 59.886,05
55031270	R/C Belfius Challenge	€ 78,40	€ 9.538,10		€ 9.538,10
55031650	R/C Belfius Uitgaven	€ 44.382,61	€ 30.419,27		€ 30.419,27
55031700	R/C Belfius CC De Abdij	€ 6.455,44	€ 141.485,01		€ 141.485,01
55031780	R/C Belfius provisie Evenementen	€ 2.833,36	€ 2.606,31		€ 2.606,31
55033710	R/C ING zichtrekening	€ 16.047,28	€ 13.718,61		€ 13.718,61
55033970	R/C ING kmo zone	€ 1.660,73	€ 1.600,23		€ 1.600,23
57031010	Kas Sport Provisie (AG)	€ 100,00	€ 100,00		€ 100,00
57033010	Kas CC De Abdij	€ 522,29	€ 714,53		€ 714,53
57034020	Kas Bibliotheek Centrum	€ 881,20	€ 457,70		€ 457,70
58000000	Interne overboekingen (transferten)	€ 236,65	€ 228,70		€ 228,70
60400000	Dranken en snoepgoed	€ 80.786,53	€ 63.276,86		€ 63.276,86
605599998	KMO-zone - overige bijkomende kosten	€ 2.152,32			
60940000	Voorraadwijzigingen van roerende goederen bestemd voor verko op	€ -5.283,14	€ 2.327,41		€ 2.327,41
609500000	Voorraadwijzigingen van gekochte onroerende goederen bestemd voor verkoop	€ 3.074.488,47			
61000000	Huur lokalen, gebouwen en gronden	€ 39.031,48	€ 6.593,47		€ 6.593,47
61020000	Erfpacht	€ 59.208,73	€ 59.208,73		€ 59.208,73
61030000	Technisch onderhoud en herstelling van terreinen en gebouwen	€ 71.032,38	€ 74.983,13		€ 74.983,13
61100000	Elektriciteit	€ 58.512,25	€ 48.474,86		€ 48.474,86
61110000	Gas	€ 50.241,54	€ 17.583,57		€ 17.583,57
61130000	Water	€ 22.415,05	€ 11.631,78		€ 11.631,78
61200000	Brandverzekering	€ 5.186,00	€ 5.376,92		€ 5.376,92
61201000	Burgerlijke aansprakelijkheid	€ 2.622,34	€ 2.614,28		€ 2.614,28
61309999	Diverse erelonen	€ 14.122,39	€ 4.250,00		€ 4.250,00
61399999	Diverse dienstprestaties van derden	€ 190.017,01	€ 204.157,63		€ 204.157,63
61402000	Post- en verzendingskosten	€ 1.198,45	€ 1.540,64		€ 1.540,64
61403000	Kosten informatica	€ 57.896,27	€ 54.885,75		€ 54.885,75
61404000	Huur meubilair en kantoorinrichting	€ 161,06			
61404200	Kantoorbenodigdheden	€ 1.668,14	€ 270,78		€ 270,78
61405000	Documentatie, abonnementen en lidmaatschappen	€ 8.922,02	€ 10.349,65		€ 10.349,65
61406000	Onthaal-, receptie- en representatiekosten	€ 6.675,63	€ 13.601,28		€ 13.601,28
61406200	Relatiegeschenken	€ 142,86	€ 925,56		€ 925,56
61500000	Huur technische installaties, machines en uitrusting	€ 9.786,71	€ 8.427,84		€ 8.427,84
61500100	Onderhoud en herstelling van technische installaties, machin es en uitrusting	€ 13.965,26	€ 20.241,11		€ 20.241,11
61501000	Schoonmaak en afvalverwerking	€ 14.603,48	€ 14.798,44		€ 14.798,44
61505000	Drukwerk	€ 6.335,76	€ 5.488,66		€ 5.488,66
61505999	Diverse publiciteit	€ 726,42	€ 894,82		€ 894,82
61506100	Uitleenmateriaal	€ 61.674,35	€ 59.145,83		€ 59.145,83
61507000	Technische controles en keuringen	€ 9.946,35	€ 15.036,82		€ 15.036,82

61507100	Labo analyses	€ 1.844,67	€ 1.787,10	€ -	€ 1.787,10
61507200	Bewaking en veiligheidstoezicht	€ 10.688,08	€ 6.737,62	€ -	€ 6.737,62
61588888	Diverse diensten en leveringen i.k.v. evenementen en organis	€ 261.972,84	€ 158.101,33	€ -	€ 158.101,33
61599999	Overige diensten en leveringen	€ 10.758,69	€ 65.111,61	€ -	€ 65.111,61
61601100	Onderhoud en herstelling voertuigen	€ 1.483,03	€ 942,95	€ -	€ 942,95
61602100	Brandstof voertuigen	€ 921,55	€ 924,38	€ -	€ 924,38
61603100	Verzekering voertuigen	€ 147,09	€ 146,69	€ -	€ 146,69
61609100	Overige kosten voertuigen	€ 568,80	€ 598,80	€ -	€ 598,80
63010000	Afschrijvingen op immateriële vaste activa	€ 2.820,83	€ 4.512,63	€ -	€ 4.512,63
63020000	Afschrijvingen op materiële vaste activa	€ 193.323,24	€ 187.865,62	€ -	€ 187.865,62
63400000	Waardevermindering op handelsvorderingen KT - toevoeging	€ -	€ 16.592,19	€ -	€ 16.592,19
63410000	Waardevermindering op handelsvorderingen KT - terugname (-)	€ -	€ -	€ 19.886,80	€ -19.886,80
64000000	Onroerende voorheffingen	€ -17.307,00	€ 1.801,59	€ -	€ 1.801,59
64004000	Provinciebelasting	€ 3.022,68	€ 3.219,92	€ -	€ 3.219,92
64005000	Heffing voedselveiligheid	€ 107,33	€ 109,89	€ -	€ 109,89
64020100	Verkeersbelasting voertuigen	€ 581,02	€ 827,59	€ -	€ 827,59
64200000	Minderwaarde op realisatie van handelsvorderingen	€ 767,47	€ 3.678,17	€ -	€ 3.678,17
65001009	Debetintresten bankrekeningen	€ -	€ 2.643,74	€ -	€ 2.643,74
65004902	Intresten op leningen bij de stad	€ 4.672,56	€ 2.375,00	€ -	€ 2.375,00
65009999	Intresten op korte termijn financieringen en voorschotten	€ 22.537,30	€ -	€ -	€ -
65700000	Bankkosten	€ 50,15	€ 3,70	€ -	€ 3,70
65700300	Verwijntresten	€ 106,43	€ -	€ -	€ -
65999999	Diverse financiële kosten	€ 0,95	€ 79,06	€ -	€ 79,06
69300000	Over te dragen overschot van het boekjaar	€ 51.549,80	€ 53.241,81	€ -	€ 53.241,81
69400000	Rechthebbenden uit het overschot van het boekjaar	€ 154.649,39	€ 159.725,42	€ -	€ 159.725,42
70002100	Publicitaire dienstverlening / Sponsoring	€ -58.848,91	€ -	€ 38.088,84	€ -38.088,84
70099999	Diverse dienstverleningen	€ -6.868,12	€ -	€ 10.594,31	€ -10.594,31
70150000	Uitleen boeken en audiovisueel materieel	€ -7.406,89	€ -	€ 8.505,32	€ -8.505,32
70200100	Verkoop dranken en snoepgoed	€ -78.671,24	€ -	€ 75.593,51	€ -75.593,51
70201000	Verkoop boeken ea. en audiovisueel materieel	€ -8.384,63	€ -	€ 2.164,05	€ -2.164,05
70279999	Verkoop waardebonnen	€ -240,00	€ -	€ -	€ -
70289999	Verkoop diverse roerende goederen	€ -16,53	€ -	€ 343,78	€ -343,78
70299999	Verkoop terreinen & gebouwen aangekocht voor wederverkoop	€ -3.206.191,52	€ -	€ -	€ -
70300000	Concessies	€ -21.138,72	€ -	€ 21.987,24	€ -21.987,24
70304000	Staanplaats kramen	€ -247,92	€ -	€ 413,21	€ -413,21
70400000	Terugvorderingen van procedurekosten	€ -913,19	€ -	€ -	€ -
70600000	Toegang gebruik infrastructuur	€ -191.898,53	€ -	€ 206.423,58	€ -206.423,58
70600100	Inkom organisaties	€ -219.996,22	€ -	€ 87.783,44	€ -87.783,44
70688888	Inkomsten evenementen en organisaties	€ -128.974,87	€ -	€ 20.045,45	€ -20.045,45
70700000	Diverse prijssubsidies	€ -602.128,08	€ -	€ 826.665,66	€ -826.665,66
74059999	Overige specifieke werkingssubsidies	€ -771,04	€ -	€ -	€ -
74599999	Recuperatie van diverse kosten	€ -25.716,89	€ -	€ 46.673,49	€ -46.673,49
74600000	Toegekende groenestroomcertificaten	€ -4.500,00	€ -	€ 11.400,00	€ -11.400,00
74600100	Injectie groene stroom	€ -195,69	€ -	€ 542,54	€ -542,54
75900000	Voordelige betalingsverschillen	€ -13,44	€ -	€ 1,41	€ -1,41
759000011	Andere financiële opbrengsten	€ -380,58	€ -	€ -	€ -
Eindtotaal		€ 0,00	€ 16.163.152,31	€ 16.163.152,31	€ -0,00



Financiële risico's

RISICO 1. OMZET AGB

Het aantal bezoekers aan Cultureel centrum De Abdij, het aantal gebruikers van de sport en jeugdinfrastructuur en het aantal aanwezigen/deelnemers aan de georganiseerde activiteiten en evenementen kan dalen waardoor de voorziene omzet niet gehaald wordt en de prijssubsidies dienen te worden verhoogd.

RISICO 2. SCHOMMELINGEN EXPLOITATIE-UITGAVEN

De exploitatie-uitgaven zijn gebudgetteerd op basis van de huidig geldende prijzen en er worden in de toekomst weinig grote schommelingen verwacht.

RISICO 3. BTW

Een belangrijk financieel risico situeert zich nog steeds binnen de BTW-sfeer. In dit verband kan verwezen worden naar de uitvoering van BTW-circulaire E.T. 129.288 d.d. 19/01/2016 m.b.t. de problematiek rond het winstoogmerk en de prijssubsidies.

Een AGB wordt gekwalificeerd als BTW-belastingsplichtige met recht op BTW-af trek in de zin van artikel 4,§1,WBTW onder de strikte voorwaarde van winstuitkering. Dat betekent dat de globale werking van het AGB winstgevend hoort te zijn, en daarenboven effectief winst moet (kunnen) worden uitgekeerd. Het louter vermelden van deze intentie en het winstoogmerk in de statuten is dus niet voldoende.

Het AGB Geraardsbergen valt hieronder en is een BTW-plichtige met 100% recht op aftrek. Dit op voorwaarde van het hebben van een winstoogmerk. Omdat de tarieven aangerekend door de AGB's vaak onvoldoende zijn om alle kosten te dekken (en dus winst te genereren), komt de stad tussen via een prijssubsidie.

Bij deze aanpassing van het meerjarenplan 2020-2025, nr. 5 werd de prijssubsidie herberekend en zal de factor dalen van 6,80 in 2024 naar 5,50 in 2025.

In functie van de BTW-optimalisatie heeft het bestuur beslist de organisatie van evenementen in kader van 'Geraardsbergen als Wielerstad', alsook de wielervedstrijd MuurClassic vanaf 2023 bij het AGB te leggen. Deze evenementen worden georganiseerd met een winstoogmerk.

RISICO 4. AUTOFINANCIERINGSMARGE

De autofinancieringsmarge is positiever dan de gecorrigeerde autofinancieringsmarge. Dit verschil wordt veroorzaakt doordat de aflossingstermijn van de erfpacht De Spiraal en Parking Den Bleek langer is dan een aflossingstermijn bij de bank.

De aflossing van de toegestane leningen door de Stad aan het AGB worden bepaald o.b.v. de afschrijvingen van de gedane investeringen. Vaak hebben deze investeringen (o.a. aan gebouwen) een langere afschrijvingstermijn dan aflossingstermijnen bij de bank.





W Waarderingsregels

Waarderingsregels helpen om de financiële rapportering beter te begrijpen. Ze geven een beeld van de belangrijkste waarderingsprincipes toegepast in de boekhouding van de organisatie. Ze gaan ervan uit dat het AGB zijn activiteiten zal voortzetten, d.i. het continuïteitsprincipe, en zijn van het ene boekjaar op het andere identiek tenzij ze niet langer aanleiding geven tot een *waar en getrouw beeld*. In dat geval zal het AGB de waarderingsregels aanpassen. Elk jaar opnieuw worden de waarderingsregels *consequent* en volledig *onafhankelijk van het resultaat* van het boekjaar toegepast.

Deze waarderingsregels zijn conform het besluit van de Vlaamse regering omtrent BBC (beleids- en beheerscyclus) en zijn niet strijdig met de Belgische boekhoudwetgeving. Daar waar beide regelgevingen toch verschillen zullen de geconverteerde cijfers gepubliceerd worden bij de nationale bank van België conform de Belgische boekhoudwetgeving.

ALGEMENE PRINCIPES

INVESTERING OF EXPLOITATIE

Alle vermogensbestanddelen worden uitgedrukt en gewaardeerd aan hun gebruikswaarde. De gebruikswaarde van een activum stemt overeen met de toekomstige economische voordelen of het dienstverleningspotentieel dat het activum voor het bestuur zal opleveren.

Alle vermogensbestanddelen worden afzonderlijk gewaardeerd en voor dat bedrag in de balans opgenomen, na aftrek van de desbetreffende afschrijvingen en waardeverminderingen.

In aansluiting op voorgaande opteert het bestuur ervoor om individuele roerende verrichtingen van minder dan € 2.500 die geen deel uitmaken van een ruimer 'project', niet als investering te beschouwen, maar op te nemen in het exploitatieresultaat. Voor verrichtingen met betrekking tot onroerende goederen wordt dit bedrag verhoogd naar € 7.500.

AANSCHAFFINGSWAARDE

Het bestuur hanteert als algemene regel dat elk actiefbestanddeel gewaardeerd wordt tegen aanschaffingswaarde en neemt voor dat bedrag de bestanddelen op in de balans, onder aftrek van de gecumuleerde afschrijvingen en waardeverminderingen. In sommige gevallen kan het actief ook worden geherwaardeerd. Op deze algemene regel zijn hieronder afwijkingen bepaald.

Met de aanschaffingswaarde wordt bedoeld de aanschaffingsprijs (aankoopprijs + bijkomende kosten), de ruilwaarde, de vervaardigingsprijs (aanschaffingsprijs grondstoffen,...+ rechtstreekse productiekosten), de schenkingswaarde (marktwaaarde van de goederen op het moment van de schenking of datum van het opvallen van de nalatenschap + belastingen en kosten) of de inbrengwaarde.





AFSCHRIJVINGEN EN WAARDEVERMINDERINGEN

Afschrijvingen drukken de slijtage uit van het actief met een beperkte gebruiksduur. Het afschrijvingsbedrag wordt per financieel boekjaar bepaald door het verschil tussen de boekhoudkundige waarde en de restwaarde te delen door de resterende gebruiksduur, uitgedrukt in jaren. Ten minste aan het einde van elk financieel boekjaar wordt de restwaarde en de gebruiksduur van de activa opnieuw geëvalueerd. Het bestuur opteert ervoor de initiële afschrijvingsduur voor de diverse categorieën van activa te bepalen zoals opgenomen in bijgevoegde tabel.

Het bestuur boekt waardeverminderingen op de aanschaffingswaarde van actiefbestanddelen om rekening te houden met (al dan niet als definitief aan te merken) ontwaardingen van activa bij de afsluiting van het boekjaar. Waardeverminderingen zijn correcties op de aanschaffingswaarde van activa met een onbeperkte levensduur (gronden). Waardeverminderingen blijven niet behouden als de boekhoudkundige waarde van het activum daardoor op het einde van het boekjaar lager is dan de gebruikswaarde. In dat geval worden de waardeverminderingen teruggenomen.

HERWAARDERINGEN

Sommige activa kunnen worden geherwaardeerd om hun boekwaarde in overeenstemming te brengen met een marktwaarde. Herwaardering is enkel toegestaan voor de financiële vaste activa en overige materiële vaste activa.

De overige materiële vaste activa met beperkte gebruiksduur worden op basis van deze geherwaardeerde waarde afgeschreven.

AFWIJINGEN EN SPECIFIEKE WAARDERINGSREGELS

GELDBELEGGINGEN EN LIQUIDE MIDDELEN

Het bestuur waardeert de liquide middelen en de geldbeleggingen, tegen de nominale waarde. De aandelen en vastrentende effecten worden bij verwerving geboekt en gewaardeerd tegen de aanschaffingswaarde.

Het bestuur past op de liquide middelen en geldbeleggingen waardeverminderingen toe als blijkt dat de realisatiewaarde op de datum van de jaarafsluiting lager is dan de aanschaffingswaarde. Er zullen bovendien aanvullende waardeverminderingen geboekt worden om rekening te houden met de evolutie van hun realisatie- of marktwaarde of met de risico's die inherent zijn aan de aard van de producten in kwestie of van de uitgevoerde activiteit.

VORDERINGEN OP KORTE TERMIJN

Vorderingen worden in de balans weergegeven tegen de nominale waarde.

In geval er onzekerheid bestaat over de invorderbaarheid van bepaalde vorderingen, worden deze overgeboekt naar dubieuze debiteuren. De invorderbaarheid kan als onzeker beschouwd worden na verloop van 2 jaar.

Het bestuur opteert ervoor om waardeverminderingen op dubieuze vorderingen toe te passen als blijkt dat hun realisatiewaarde op de datum van de jaarafsluiting lager is dan hun boekhoudkundige waarde.

De financieel beheerder boekt een minderwaarde voor de oninvorderbare vorderingen verschuldigd door schuldenaren van wie de insolventie is bewezen door om het even welk bewijsstuk.

Kan er uiteindelijk toch nog een gedeelte van de vordering worden geïnd, dan leidt dit tot de registratie van een meerwaarde.





VOORRADEN

De voorraden die het bestuur heeft verworven naar aanleiding van een ruiltransacties, waardeert ze tegen de aanschaffingswaarde of de marktwaarde op de balansdatum als die lager is. De waardering tegen een lagere marktwaarde, zal niet worden behouden als de marktwaarde achteraf hoger is dan de lagere waarde waartegen de voorraad werd gewaardeerd.

De voorraden die verworven zijn door niet-ruiltransacties, worden gewaardeerd tegen de marktwaarde op de datum van de verwerving. Deze zullen echter niet worden gewaardeerd indien ze gratis of tegen een symbolische prijs worden verdeeld of verbruikt worden in het productieproces van goederen die gratis of tegen een symbolische prijs worden verdeeld.

Het bestuur opteert de voorraden uit te drukken die een substantiële invloed hebben op de getrouwe weergave van de brutowinstmarge.

De diverse categorieën van voorraden zullen initieel gewaardeerd worden als volgt:

- Grond- en hulpstoffen, handelsgoederen :
 - Verworven bij ruiltransacties: aanschaffingsprijs / FIFO
 - Verworven bij niet-ruiltransacties: marktwaarde / FIFO
- Onroerende goederen bestemd voor verkoop :
 - Verworven bij ruiltransacties: aanschaffingsprijs / individualisering
 - Verworven bij niet-ruiltransacties: marktwaarde / individualisering
- Goederen in bewerking : vervaardigingsprijs
- Gereed product : vervaardigingsprijs
- Bestellingen in uitvoering : vervaardigingsprijs / completed contract method

Bij de 'FIFO'-methode (first in, first out) worden de producten gewaardeerd aan de recentste aankooprijzen. Bij 'individualisering' wordt de waarde van elk goed individueel bepaald.

In de vervaardigingsprijs zullen enkel de productiekosten opgenomen worden die rechtstreeks toerekenbaar zijn aan het product.

De 'completed contract methode' houdt in dat de eventuele winst pas geboekt wordt bij realisatie in plaats van à rato van de uitvoering der werken.





FINANCIËEL VASTE ACTIVA

Belangen of aandelen in rechtspersonen worden in de boekhouding opgenomen tegen hun aanschaffingswaarde. De aanschaffingswaarde van belangen of aandelen, ontvangen als vergoeding voor inbrengen die niet bestaan in contanten of die voortkomen uit de omzetting van vorderingen, stemt overeen met de conventionele waarde van de ingebrachte goederen en waarden of van de omgezette vorderingen. Als de conventionele waarde echter lager is dan de marktwaarde van de ingebrachte goederen en waarden of van de omgezette vorderingen, wordt de aanschaffingswaarde geherwaardeerd tot de hogere marktwaarde.

Er worden waardeverminderingen toegepast op de belangen en de aandelen die onder de financiële vaste activa zijn opgenomen in geval van duurzame minderwaarde of ontwaarding, verantwoord door de toestand, de rentabiliteit of de vooruitzichten van de entiteit waarin de belangen of de aandelen worden aangehouden. Het bestuur zal ook op de vorderingen, inclusief de vastrentende effecten, die in de financiële vaste activa zijn opgenomen waardeverminderingen toepassen als er voor het geheel of een gedeelte van de vordering onzekerheid bestaat over de betaling ervan op de vervaldag.

MATERIËLE VASTE ACTIVA

De materiële vaste activa worden onderverdeeld in 3 categorieën.

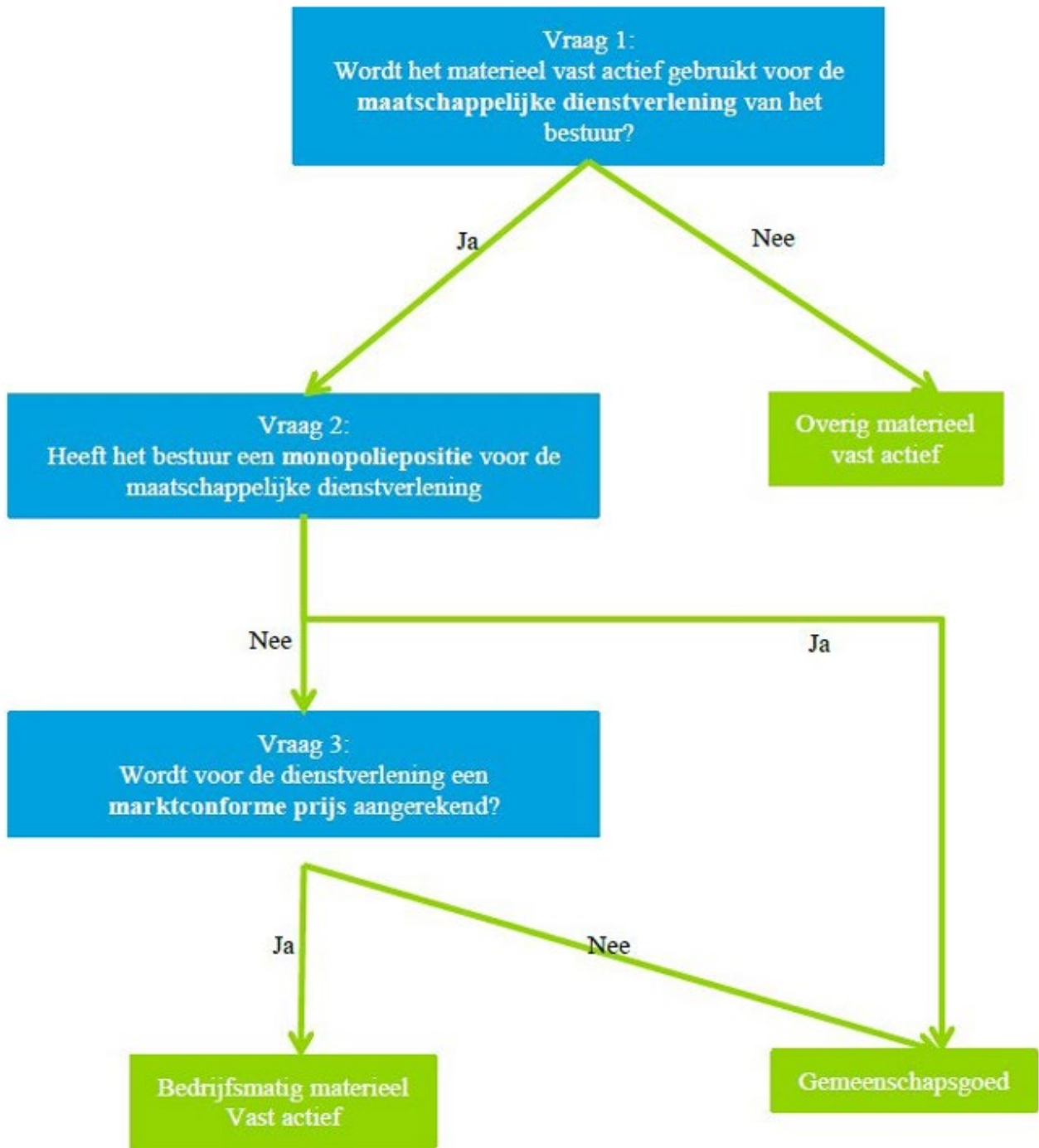
De gemeenschapsgoederen zijn de roerende en onroerende activa die worden aangewend binnen het 'maatschappelijk doel' van de organisatie, los van enige bedrijfseconomische activiteit.

De bedrijfsmatige activa worden aangewend binnen een bedrijfsmatige context, dat betekent waar een bepaald rendement of zekere productiviteit kan worden gekoppeld aan de aangewende activa. De diensten verbonden aan deze activa worden aangeboden aan concurrentiële tarieven, die beogen zoveel als mogelijk de kosten verbonden aan deze diensten te dekken.

De overige activa worden voor geen van vorige doeleinden aangewend, maar worden aangehouden als '(on)roerende reserve'. Deze activa zijn niet nuttig bij het functioneren van het bestuur, en kunnen mogelijks in de toekomst worden gerealiseerd ter financiering van andere investeringen.

Zie beslissingsboom hieronder.







Tot het erfgoed behoren de activa met historische, artistieke, wetenschappelijke, ... waarde. Erfgoed zal in veel gevallen weinig economische voordelen opleveren of weinig dienstenpotentieel inhouden (d.i. niet gebruikt worden voor de uitvoering van 'opdrachten/dienstverlening van het bestuur'). In dat geval zullen deze activa geen gebruikswaarde hebben en zal op de aanschafwaarde van deze activa een waardevermindering worden toegepast om de boekhoudkundige waarde terug te brengen tot € 1. Dit geldt ook voor de investeringen die later worden gedaan om het erfgoed in stand te houden.

Indien het actief dat behoort tot erfgoed toch geheel of gedeeltelijk wordt ingezet voor de uitvoering van 'opdrachten/dienstverlening van het bestuur' (bv. de dienst toerisme is gevestigd in het belfort), kan dat actief in die mate tóch een gebruikswaarde hebben. De aanschafwaarde van (dat deel van) het erfgoed dat betrekking heeft op deze specifieke dienstverlening (bv. balie, inrichting vergaderzaal, archief, ... van de dienst toerisme in het belfort) wordt afgeschreven conform de waarderegels van niet-erfgoederen. Dit geldt ook voor de investeringen die later aan dat actief worden gedaan met betrekking tot de specifieke dienstverlening verstrekt in dat erfgoed. De boekhoudkundige waarde van het overige deel (dat niet gebruikt voor de uitvoering van 'opdrachten/dienstverlening van het bestuur') wordt teruggebracht tot € 1 door uitdrukking van een waardevermindering.

Overige zakelijke rechten op onroerende goederen betreft de andere zakelijke rechten die het bestuur bezit op een onroerend goed als de vergoedingen bij aanvang van het contract werden vooruitbetaald (geactiveerde eenmalige vergoeding). Deze activa worden afgeschreven over de looptijd van de overeenkomst, tenzij de economische gebruiksduur van het actief waarop het zakelijk recht betrekking heeft, korter is.

De gebruiksrechten voor materiële vaste activa waarover het bestuur beschikt op grond van leasing of gelijkaardige overeenkomsten (bv. erfpacht) worden onder de activa opgenomen voor het gedeelte van de volgens de overeenkomst te storten termijnen, dat strekt tot de wedersamenstelling van de kapitaalwaarde van het goed waarop de overeenkomst betrekking heeft. De overeenkomstige schuld aan de passiefzijde waardeert het bestuur ieder jaar ten bedrage van het gedeelte van de in de volgende boekjaren te storten termijnen, dat strekt tot de wedersamenstelling van de kapitaalwaarde van het goed waarop de overeenkomst betrekking heeft. De duur van de afschrijvingsperiode wordt geregeld door IAS17 en IPSAS13: indien het redelijk zeker is dat het geleasede actief overgenomen wordt bij het verstrijken van de leaseperiode (lichten van de aankoopoptie), zal het actief worden afgeschreven over de normale gebruiksduur van soortgelijke activa (die in volle eigendom zijn). Indien het niet redelijk zeker is dat het actief wordt overgenomen bij het verstrijken van de leaseperiode (aankoopoptie wordt niet gelicht), wordt het actief afgeschreven over de leaseperiode, tenzij de (economische) gebruiksduur korter is.





IMMATERIËLE VASTE ACTIVA

De immateriële vaste activa worden gewaardeerd aan aanschafwaarde, tenzij deze niet verworven zijn van derden. In dat geval worden ze gewaardeerd tegen de vervaardigingsprijs, als die niet hoger is dan een voorzichtige raming van de gebruikswaarde of van het toekomstige rendement of nut voor het bestuur van die vaste activa.

VORDERINGEN OP LANGE TERMIJN

Vorderingen worden in de balans weergegeven tegen de nominale waarde.

De vorderingen of het gedeelte van de vorderingen met een looptijd van meer dan één jaar die binnen twaalf maanden vervallen, worden overgeboekt naar de vorderingen op korte termijn onder de vlottende activa.

Indien de inning van deze vorderingen twijfelachtig is, worden deze overgeboekt naar de post dubieuze debiteuren. Op dubieuze debiteuren wordt een correctie geboekt aan de hand van waardeverminderingen, om aan te duiden welk bedrag waarschijnlijk nog zal geïnd worden.

De financieel beheerder boekt een minderwaarde voor de oninvorderbare vorderingen verschuldigd door schuldenaren van wie de insolventie is bewezen is door om het even welk bewijsstuk.

Kan er uiteindelijk toch nog een gedeelte van de vordering worden geïnd, dan leidt dit tot de registratie van een meerwaarde.

SCHULDEN

De schulden worden gewaardeerd tegen de nominale waarde.

De schulden of het gedeelte van de schulden met een looptijd van meer dan één jaar die binnen twaalf maanden vervallen, worden overgeboekt naar de corresponderende rubriek op korte termijn.





NETTO-ACTIEF

Investeringsubsidies, schenkingen

De ontvangen investeringsubsidies omvatten de subsidies die van overheidswege in contanten worden verkregen voor investeringen in vaste activa die met eigen middelen worden gefinancierd. Ze onderscheiden zich van de werkingssubsidies die direct in de staat van opbrengsten en kosten worden genomen door hun directe gebondenheid aan bepaalde investeringen in vaste activa.

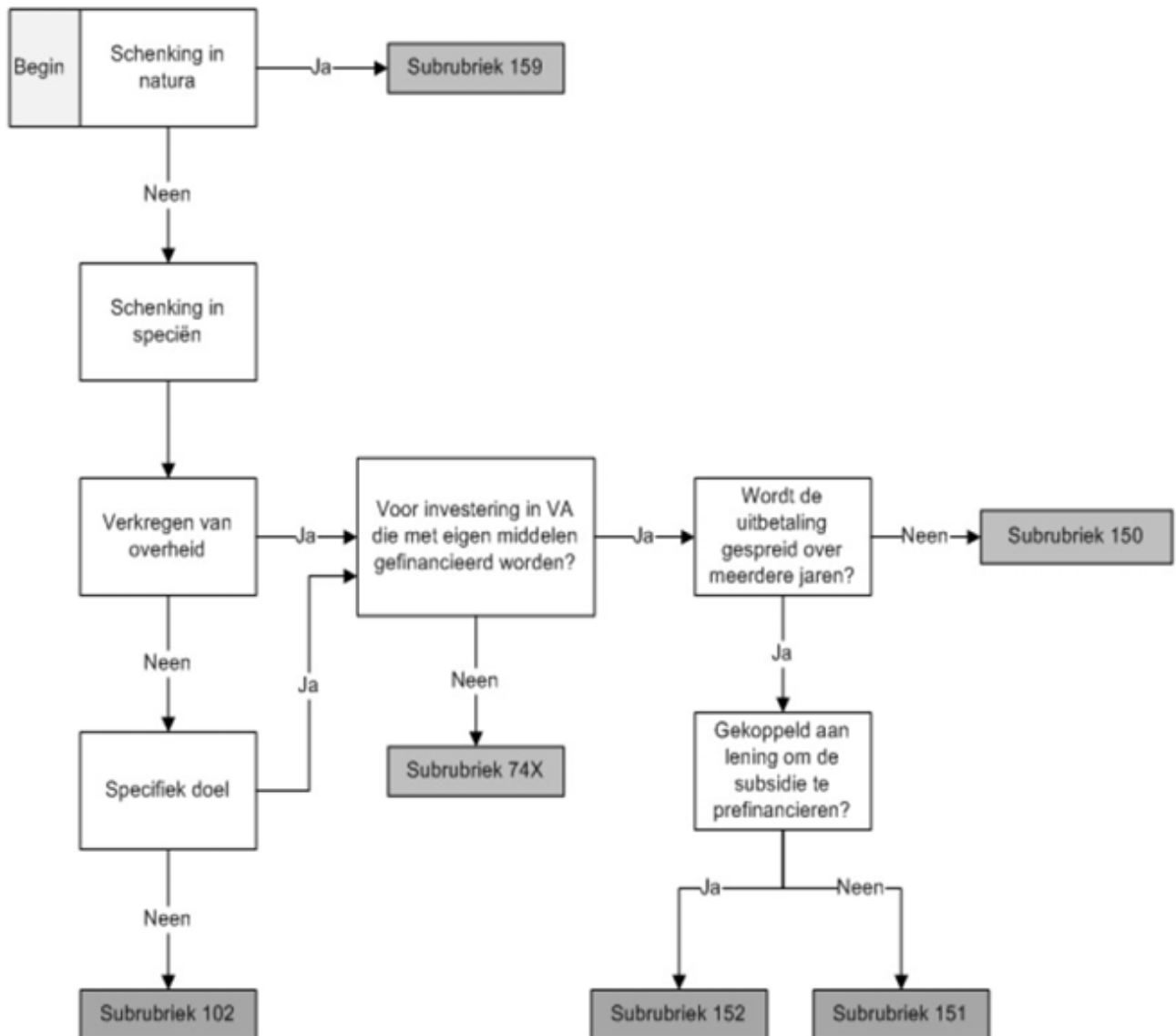
Onder de ontvangen investerings-schenkingen worden de schenkingen, legaten en soortgelijke rechten opgenomen die het bestuur verkrijgt in de vorm van vaste activa of in contanten voor investeringen in vaste activa. In tegenstelling tot de schenkingen en legaten die opgenomen worden onder het overig netto-actief, betreft het hier schenkingen en legaten met een specifiek doel of bestemming. Er worden dus m.b.t. deze schenkingen specifieke eisen gesteld omtrent de aanwending ervan.

De ontvangen investeringsubsidies en schenkingen worden geleidelijk in resultaat genomen (verrekend) volgens hetzelfde ritme als de afschrijvingen of de waardeverminderingen op de vaste activa waarvoor deze werden verkregen. Zolang een investering in uitvoering is en dus nog niet wordt afgeschreven, wordt de verkregen investeringsubsidie nog niet verrekend.

Investeringsubsidies en –schenkingen in contanten worden gewaardeerd tegen nominale waarde. De schenkingen in natura worden gewaardeerd aan de schenkingswaarde, zijnde de marktwaarde, of pro memoria aan 1 euro voor erfgoed waarvoor geen waarde kan worden bepaald.

Zie beslissingsboom hieronder.





Voorzieningen

De voorzieningen worden stelselmatig gevormd voor bestaande verplichtingen die zeker zijn op balansdatum en waarvan de omvang betrouwbaar kan worden bepaald. Ze worden niet gevormd voor 'waarschijnlijke' verplichtingen en worden niet gehandhaafd als ze op het einde van het financieel boekjaar hoger zijn dan wat vereist is op basis van een actuele beoordeling van de risico's en kosten voor het bestuur.





BIJZONDERE BEPALINGEN BIJ DE OVERGANG NAAR BBC (BEGINBALANS)

De balansstructuur van BBC is volledig anders dan deze van de NGB (nieuwe gemeenteboekhouding) de NOB (nieuwe OCMW boekhouding) of de AGB-boekhouding (autonome gemeentebedrijven). De beginbalans van BBC stemt dus zeker niet geheel overeen met de eindbalans van NGB, NOB of AGB maar is daar uiteraard wel op gebaseerd.

Bij de conversie naar BBC en de opmaak van de beginbalans heeft het bestuur geopteerd voor de toepassing van het continuïteitsprincipe. Dat houdt in dat de bestaande inventarisbestanddelen werden geconverteerd naar de respectievelijke rubrieken in BBC, op basis de bestaande (historische) aanschaffingswaarde. De afschrijvingstermijnen werden vervangen door de termijnen bepaald in bijlage, waardoor de resterende gebruiksduur, de netto-boekwaarde en het jaarlijkse afschrijvingsbedrag van de activa kan veranderd zijn. Hierbij werd uitgegaan van een restwaarde gelijk aan 0.

Bestaande activa met een boekwaarde gelijk aan 0, of die niet konden geïndividualiseerd worden werden mogelijks niet opgenomen in de beginbalans. Dit geldt ook voor de corresponderende investeringssubsidies.

MATERIËLE EN IMMATERIËLE ACTIVA

Volledig afgeschreven vaste activa werden niet overgenomen naar de BBC-omgeving.

Voor het bepalen van de historische aanschaffingswaarde wordt het herwaarderingsbedrag van de terreinen mee opgenomen in de aanschaffingswaarde. Voor de gebouwen wordt het herwaarderingsbedrag niet mee opgenomen in de aanschaffingswaarde.

NETTO-ACTIEF

De ontvangen investeringssubsidies en schenkingen werden geconverteerd voor zover het corresponderende actief werd geconverteerd.

De verrekeningstermijn werd aangepast aan de afschrijvingstermijn van het corresponderende actief. De voorzieningen voor risico's en kosten werden opnieuw geëvalueerd.





AFSCHRIJVINGSTERMIJNEN

Alle vermelde afschrijvingen zijn lineair

MATERIËLE VASTE ACTIVA	AGB
Terreinen	
Deze rubriek bevat naast de onbebouwde terreinen ook de gronden van wegen (wegzate), gebouwen, waterlopen en kunst(bouw)werken.	/
De (afschrijfbaar) aanleg en uitrusting op terreinen (bv. verharding, omheining, ...) wordt opgenomen	5-15 jr
Gebouwen	33 jr
<u>Onderhoudswerken aan gebouwen die niet worden opgenomen in de exploitatie, worden over een kortere termijn afgeschreven. Deze termijn hangt af van de aard van het onderhoudswerk en de impact op de gebruikswaarde van het gebouw.</u>	5-15 jr
Wegen	
Onder <u>wegen</u> worden alle elementen van het weggennet opgenomen (verharding, slijtlaag, voetpaden, fietspaden, ...).	33 jr
Onder de <u>overige infrastructuur betreffende de wegen</u> worden onder meer straatmeubilair, verkeerssignalisatie, wegbeplanting, ... opgenomen.	10 jr
Onderhoudswerken aan wegen die niet worden opgenomen in de exploitatie, worden over een kortere termijn afgeschreven. Deze termijn hangt af van de aard van het onderhoudswerk en de impact op de gebruikswaarde van de weg	5-15 jr
Waterlopen en waterbekkens	33 jr
<u>Onderhoudswerken aan waterlopen en waterbekkens die niet worden opgenomen in de exploitatie, worden over een kortere termijn afgeschreven. Deze termijn hangt af van de aard van het onderhoudswerk en de impact op de gebruikswaarde.</u>	5-15 jr
Overige onroerende infrastructuur	
Onder overige onroerende infrastructuur worden onder meer het rioleringsnet, de openbare verlichting, nutsleidingen en kunst(bouw)werken opgenomen.	33 jr
<u>Onderhoudswerken aan overige onroerende infrastructuur die niet worden opgenomen in de exploitatie, worden over een kortere termijn afgeschreven. Deze termijn hangt af van de aard van het onderhoudswerk en de impact op de gebruikswaarde van de infrastructuur.</u>	5-15 jr





Installaties, machines en uitrusting	
Onder de installaties, machines en uitrusting wordt onder meer opgenomen werkmateriaal (boormachines, grasmachines, hakselaars, brandweer-helmen- en kledij, reanimatietoestellen, keukengerei, diepvriezers, koelkasten, uitrusting van RVT's ,...)	5-10 jr
Meubilair	
Onder meubilair wordt onder meer opgenomen kasten, stoelen, banken, bureaus,... in de mate dat ze niet onroerend door bestemming zijn	10 jr
Kantooruitrusting	
Onder kantooruitrusting wordt onder meer opgenomen faxtoestellen, kopieermachines, papiervernietigers, tv's, dvd-spelers, ...	5 jr
Gezien de snelle veroudering en technologische evolutie in het informaticamaterieel wordt deze rubriek over een kortere termijn afgeschreven. Informaticamateriaal bevat onder meer computers, computerschermen, beamers, laptops, ...	3 jr
Rollend materiaal	
Rollend materiaal bevat onder meer fietsen, vrachtwagens, tractoren en andere voertuigen en hun toebehoren.	5-10 jr
Kunstwerken (geen erfgoed)	/
Erfgoed	
Gebruikt voor de uitvoering van 'opdrachten van het bestuur'	Cfr. Niet erfgoed
Niet gebruikt voor de uitvoering van 'opdrachten van het bestuur'	/

IMMATERIËLE VASTE ACTIVA	AGB
Kosten van onderzoek en ontwikkeling	5 jr
Concessies, octrooien, licenties, knowhow, merken en soortgelijke rechten	5 jr
Goodwill	5 jr
Plannen en studies	5 jr





258 Overzicht van de overgedragen kredieten (art. 258 van het DLB)



**UITTREKSEL UIT DE BESLUITEN VAN HET DIRECTIECOMITÉ VAN
AUTONOM GEMEENTEBEDRIJF GERAARDSBERGEN**

ZITTING VAN 24 FEBRUARI 2025

Aanwezig:

Ann Panis, Voorzitter Directiecomité

Fernand Van Trimpont, Jens Heyman, Rudy Frederic, Stephan De Prez, Jimmy Colman
Villamayor, AGB

Pascale Du Brucq, Secretaris

**VASTSTELLEN VAN DE OVERDRACHT INVESTERINGS- EN FINANCIERINGSKREDIETEN VAN 2024
NAAR 2025.**

FEITEN, CONTEXT EN ARGUMENTATIE

Overwegende dat het artikel 258 van het Decreet Lokaal Bestuur bepaalt dat de niet-aangewende investerings- en financieringskredieten kunnen worden overgedragen;

Overwegende dat de overdracht van kredieten voor investeringen en financiering vóór 1 maart van het lopende boekjaar moet vastgesteld worden;

Gelet op de voorliggende lijst met de over te dragen kredieten 2024 naar 2025 voor investeringen en financiering van het aangepaste meerjarenplan 2020-2025 van Stad Geraardsbergen, die integraal deel uit maakt van deze beslissing;

JURIDISCH KADER

Gelet op de gemeenteraadsbeslissing van 5 juli 2005 waarin de oprichting en de statuten van het AGB Geraardsbergen, werden goedgekeurd;

Gelet op de huidige statuten van het AGB Geraardsbergen;

Gelet op de beheersovereenkomst tussen de Stad Geraardsbergen en het AGB Geraardsbergen;

Gelet op het besluit van de Vlaamse regering van 30 maart 2018 betreffende de beleids- en beheerscyclus van de lokale en provinciale besturen;

Gelet op het ministerieel besluit van 26 juni 2018 tot vaststelling van de modellen en de nadere voorschriften van de beleidsrapporten, de rekeningstelsels en de digitale rapportering van de lokale en de provinciale besturen;

Gelet op de omzendbrief KB/ABB 2019/4 over de strategische meerjarenplannen 2020-2025 van de lokale en provinciale besturen volgens de beleids- en beheerscyclus;

Gelet op artikel 258 van het Decreet Lokaal Bestuur;

FINANCIEEL KADER

De wijziging van het gecumuleerd budgettair resultaat vorig boekjaar in het lopend boekjaar zorgt ervoor dat de overdrachten geen impact hebben op de geraamde gecumuleerde en beschikbare budgettaire resultaten vanaf het lopend boekjaar,

BESLUIT

Enig artikel:

De overdracht van investerings- en financieringskredieten van 2024 naar 2025 volgens de bijlage bij dit besluit vast te stellen.

Vastgesteld op 24 februari 2025

Namens de Raad van Bestuur:

Secretaris
(get.)Pascale Du Brucq

Voorzitter Directiecomité
(get.)Ann Panis

Voor eensluidend uittreksel

Op 24 februari 2025

Boekjaar	Entiteit	AR	Omschr. AR	Bitem	Omschr. Bitem	Investeringsproject	SubProject	Omschrijving detailbudget	Budgethouder	U_O	Budget	Beschikbaar	Overdracht
2024	AG : AGB Geraardsbergen	22910000	Gebouwen - bedrijfsmatige MVA	070100	Cultuurcentrum	IP ARJAAN	BRAND	ARIJANTHEATER Vernieuwing Brandalarm - uitvoering + vluchtweg kelder	dp14	U	15.000,00 €	0,00 €	3.891,46 €
2024	AG : AGB Geraardsbergen	23500000	Niet-medische installaties, machines en uitrusting - bedrijfsmatige MVA	070100	Cultuurcentrum	IP ARJAAN	UITRUSTING	ARIJANTHEATER modernisering uitrusting	brenda	U	11.566,40 €	0,00 €	5.600,39 €
2024	AG : AGB Geraardsbergen	23500000	Niet-medische installaties, machines en uitrusting - bedrijfsmatige MVA	070300	Openbare bibliotheken	IP BIB	UITRUSTING	BIBLIOTHEEK OC DE LELIE - Uitrusting Bibliotheek	pdetaeye	U	10.000,00 €	0,00 €	6.078,45 €
2024	AG : AGB Geraardsbergen	24600000	Informaticamaterieel - bedrijfsmatige MVA	011901	ICT	IP ICT	ALLERLEI	ICT - HARDWARE - ALLERLEI	jdesmet	U	21.000,00 €	0,00 €	14.394,01 €
2024	AG : AGB Geraardsbergen	24600000	Informaticamaterieel - bedrijfsmatige MVA	011901	ICT	IP ICT	PSR	ICT - HARDWARE - PC, Server & Randapparatuur	jdesmet	U	21.000,00 €	0,00 €	21.000,00 €
2024	AG : AGB Geraardsbergen	23500000	Niet-medische installaties, machines en uitrusting - bedrijfsmatige MVA	075200	Infrastructuur en faciliteiten t.b.h. kinderen en jongeren	IP JEUGD	GELUID	SPIRAAL - Vernieuwen geluidsinstallatie	spiraal	U	8.000,00 €	0,00 €	8.000,00 €
2024	AG : AGB Geraardsbergen	23500000	Niet-medische installaties, machines en uitrusting - bedrijfsmatige MVA	075200	Infrastructuur en faciliteiten t.b.h. kinderen en jongeren	IP JEUGD	STUURTADEL	SPIRAAL - Nieuwe lichttafel	spiraal	U	3.118,00 €	0,00 €	3.118,00 €
2024	AG : AGB Geraardsbergen	23500000	Niet-medische installaties, machines en uitrusting - bedrijfsmatige MVA	074200	Sportinfrastructuur	IP SPORT	UITRUSTING	SPORTINFRASTRUCTUUR - UITRUSTING: Aankoop nieuwe uitrusting + Vervanging uitrusting einde levensduur	tidetant	U	35.000,00 €	0,00 €	8.773,69 €
2024	AG : AGB Geraardsbergen	23500000	Niet-medische installaties, machines en uitrusting - bedrijfsmatige MVA	074200	Sportinfrastructuur	IP SPORT	UITRUSTING	SPORTINFRASTRUCTUUR - UITRUSTING: Aankoop nieuwe uitrusting + Vervanging uitrusting einde levensduur	tidetant	U	35.000,00 €	0,00 €	8.773,69 €



TR Toelichting over de transacties met een buitengewone invloed op het resultaat

Er waren geen transacties met buitengewone invloed op het resultaat





Documentatie bij de jaarrekening

De niet verplicht op te nemen documentatie bij de jaarrekening kan worden opgevraagd bij de financiële dienst van het Lokaal Bestuur Geraardsbergen: boekhouding@geraardsbergen.be



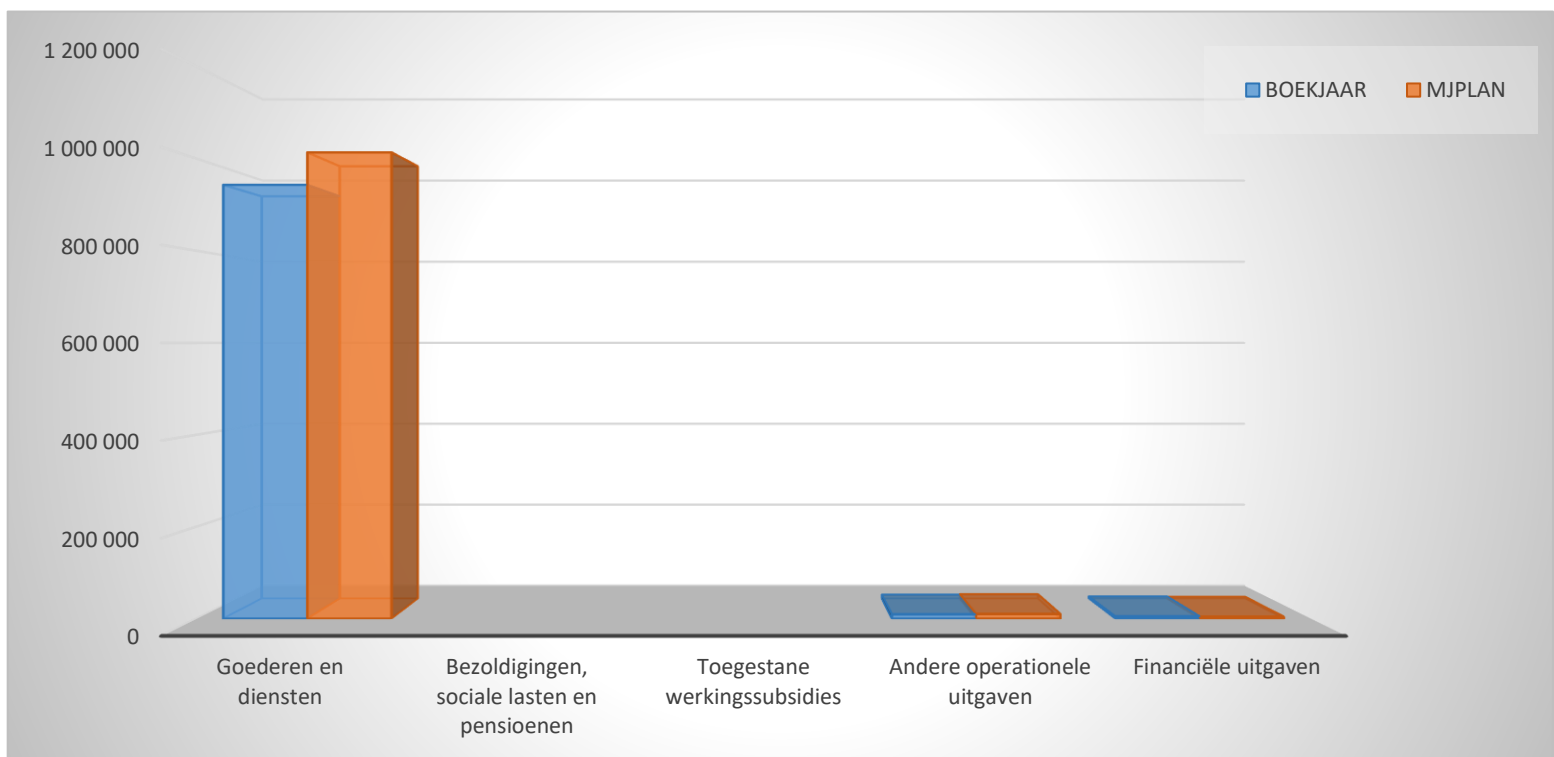
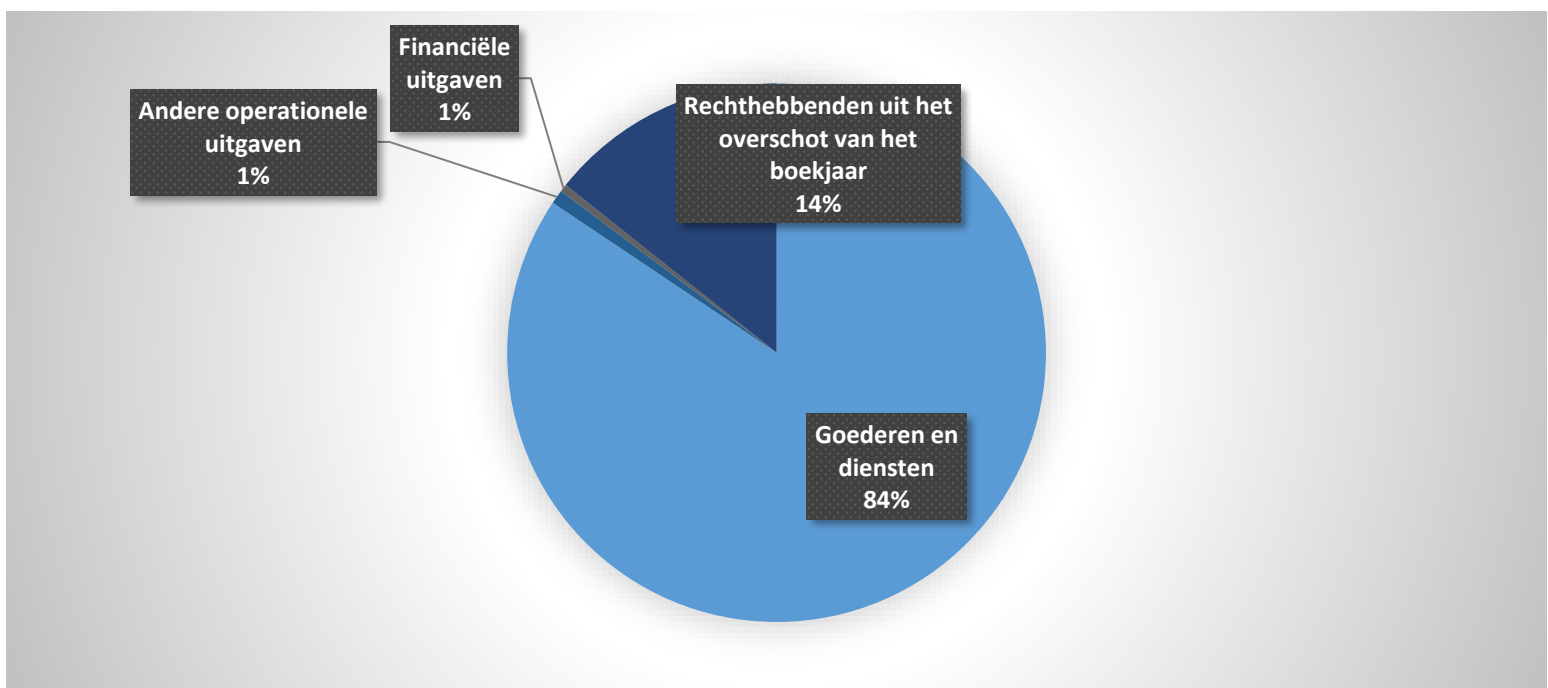


Boekjaar 2024 in grafiek



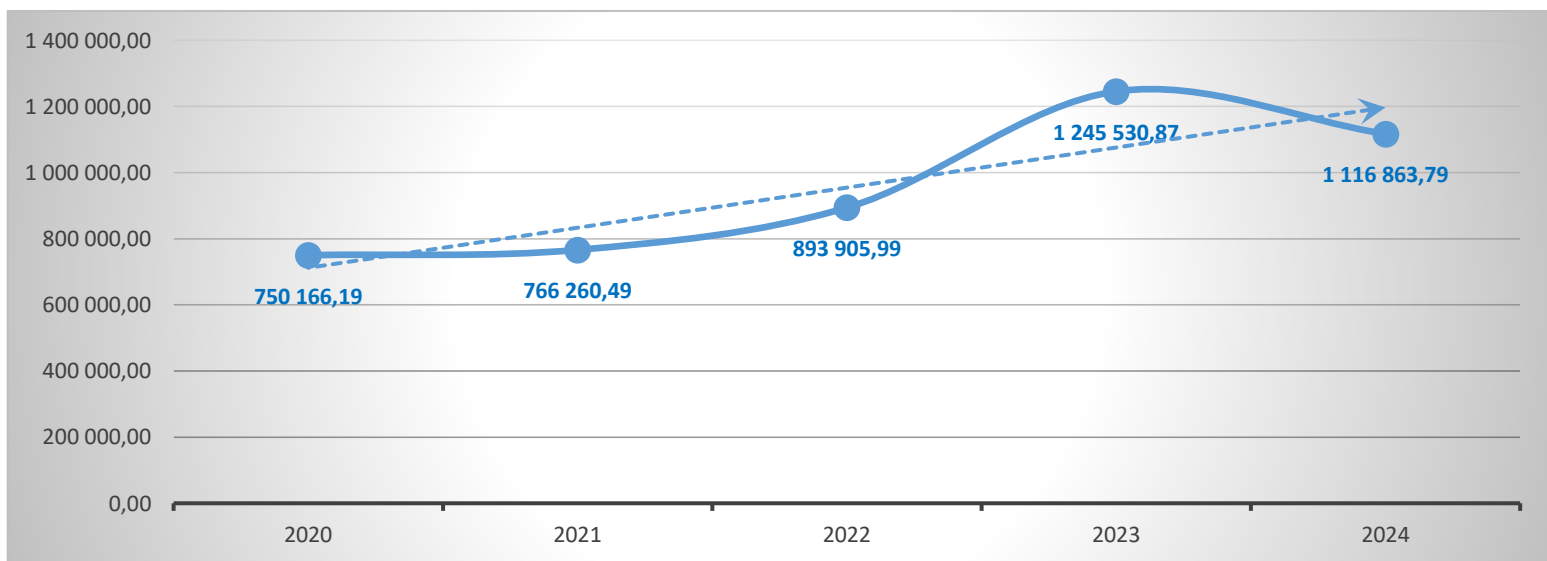
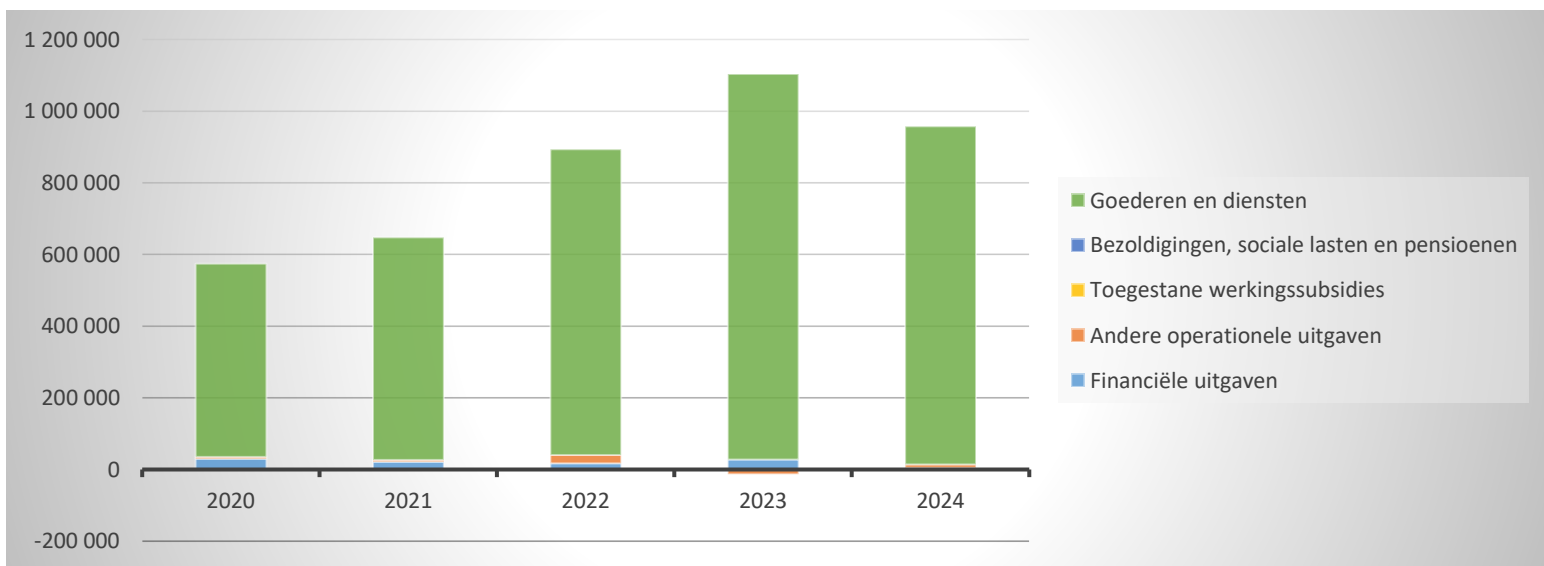
1. Samenstelling van de exploitatie-uitgaven 2024 - Vergelijking jaarrekening-meerjarenplan

	BOEKJAAR		MJPLAN		REAL%
Exploitatieuitgaven	1 116 864	100%	1 027 648	100%	109%
Goederen en diensten	942 598	84%	1 012 996	99%	93%
Bezoldigingen, sociale lasten en pensioenen					
Toegestane werkingssubsidies					
Andere operationele uitgaven	9 438	1%	10 337	1%	91%
Financiële uitgaven	5 102	0%	4 315	0%	118%
Rechthebbenden uit het overschot van het boekjaar	159 725	14%			



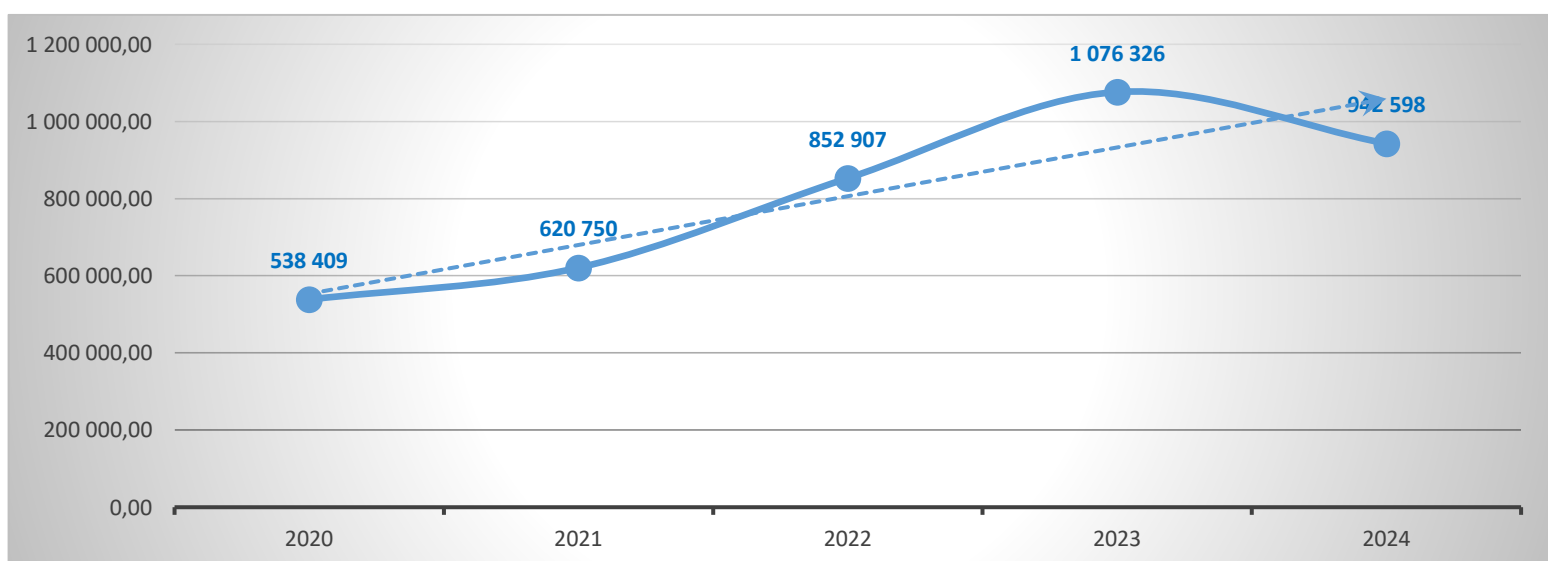
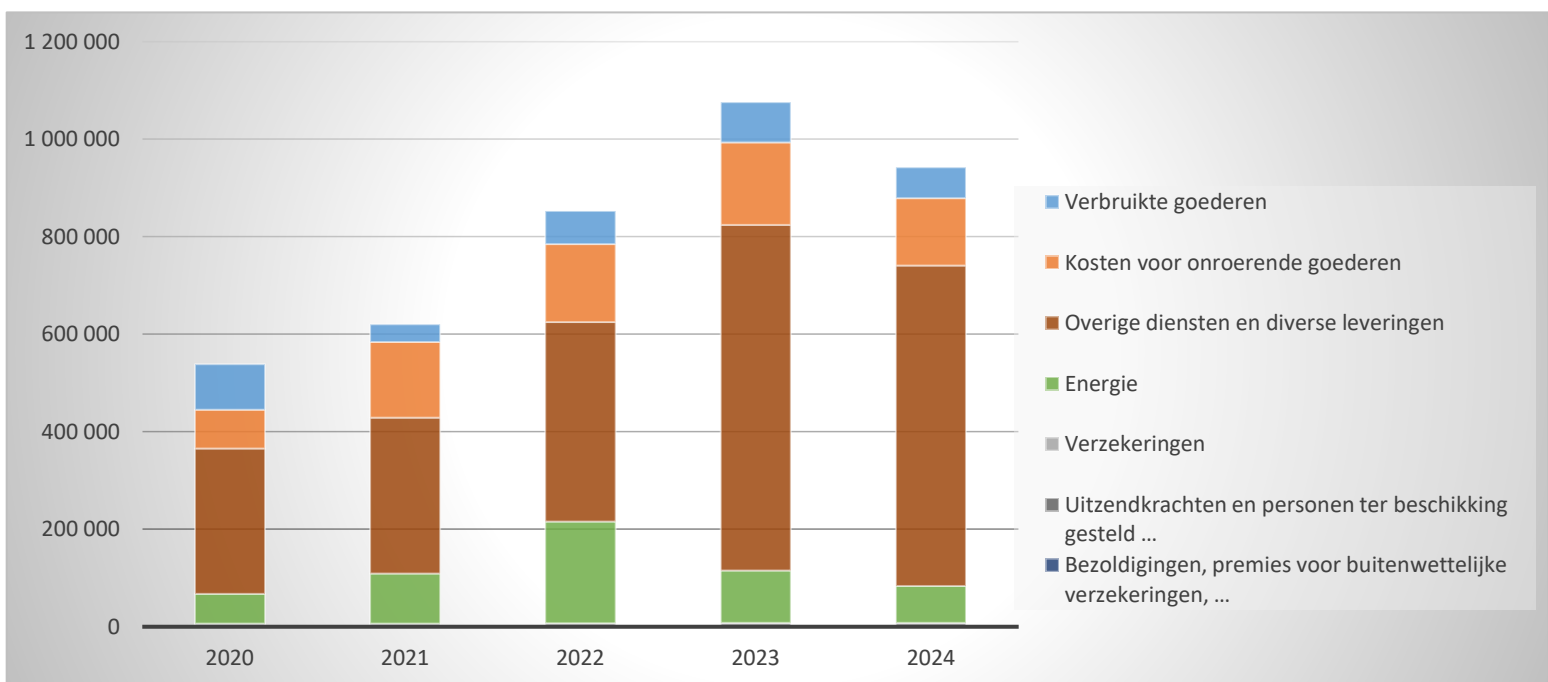
2. Evolutie van de exploitatie-uitgaven 2024-2020

	2024		2023		2022	
Exploitatie-uitgaven	1 116 864	100%	1 245 531	100%	893 906	100%
Goederen en diensten	942 598	84%	1 076 326	86%	852 907	95%
Bezoldigingen, sociale lasten en pensioenen						
Toegestane werkingssubsidies						
Andere operationele uitgaven	9 438	1%	-12 812	-1%	23 820	3%
Financiële uitgaven	5 102	0%	27 367	2%	17 179	2%
Rechthebbenden uit het overschot van het boekjaar	159 725	14%	154 649	12%		



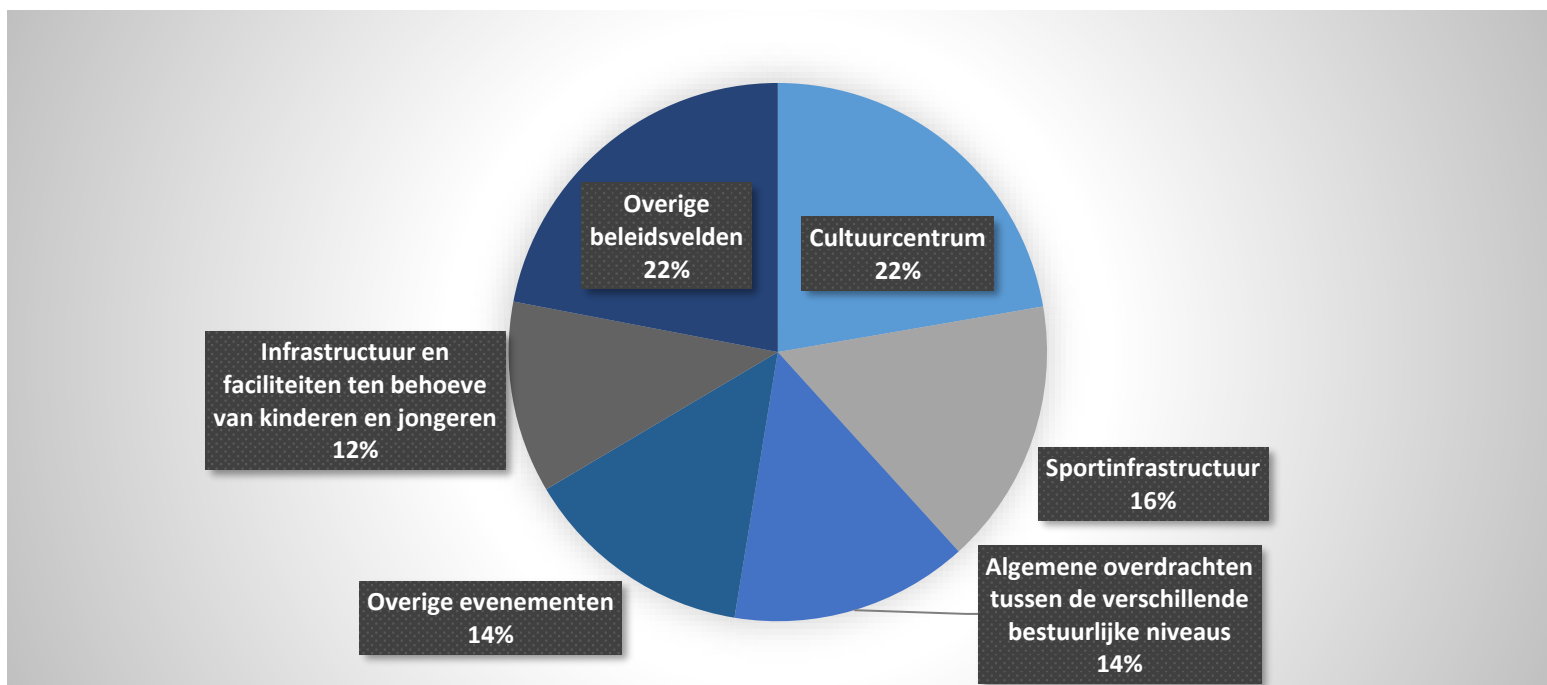
3. Evolutie van de 'goederen en diensten' 2024-2020

	2024		2023		2022	
Goederen en diensten	942 598	100%	1 076 326	100%	852 907	100%
Verbruikte goederen	63 277	7%	82 939	8%	68 357	8%
Kosten voor onroerende goederen	138 322	15%	169 118	16%	159 392	19%
Energie	75 282	8%	107 559	10%	208 892	24%
<i>Elektriciteit</i>	51 219		57 318		120 274	
<i>Gas</i>	24 064		50 242		88 618	
<i>Aardolieproducten</i>						
Verzekeringen	7 991	1%	7 808	1%	7 108	1%
Overige diensten en diverse leveringen	657 725	70%	708 902	66%	409 158	48%
Uitzendkrachten en personen ter beschikking gesteld ...						
Bezoldigingen, premies voor buitenwettelijke verzekeringen, ...						



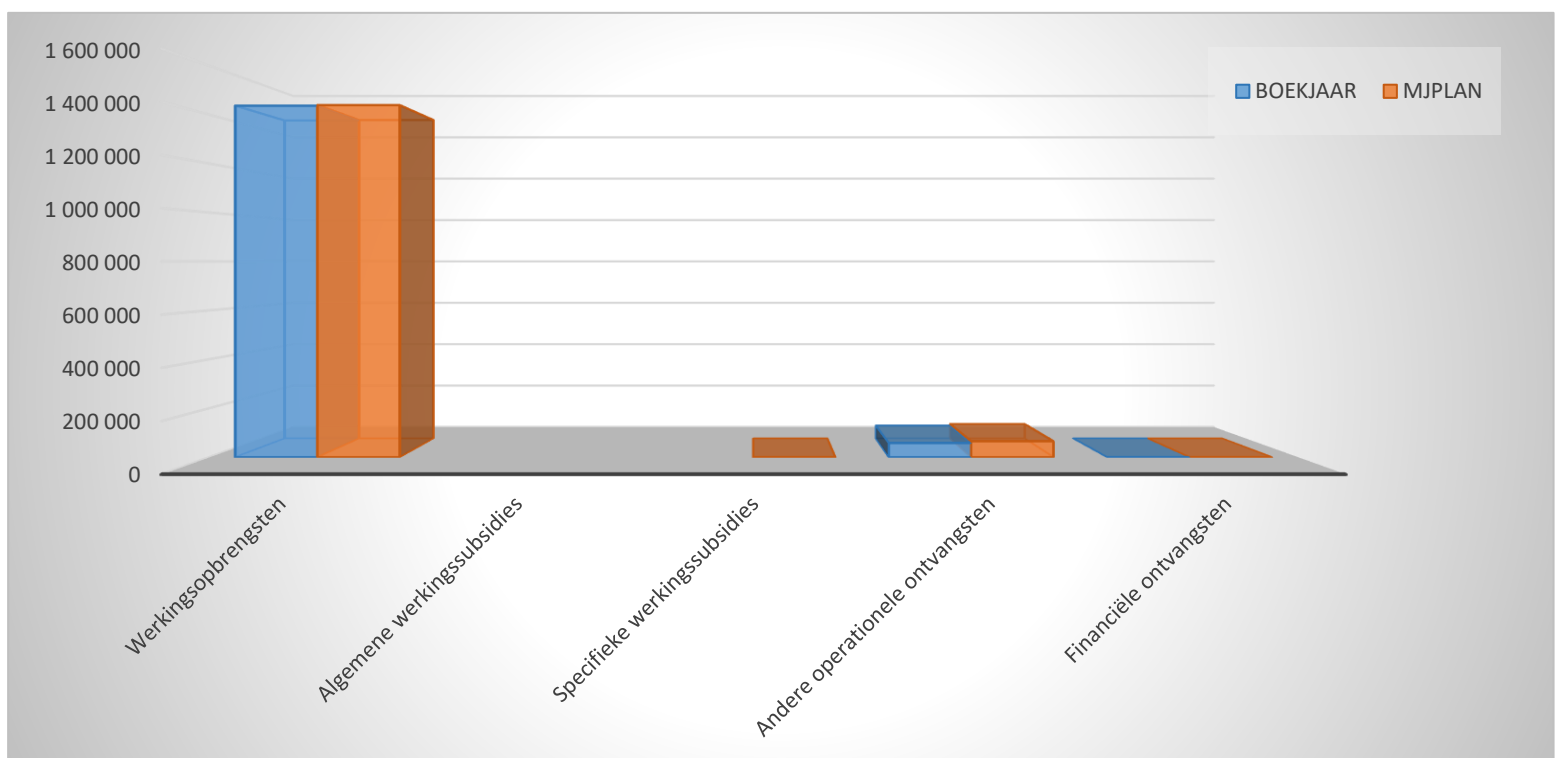
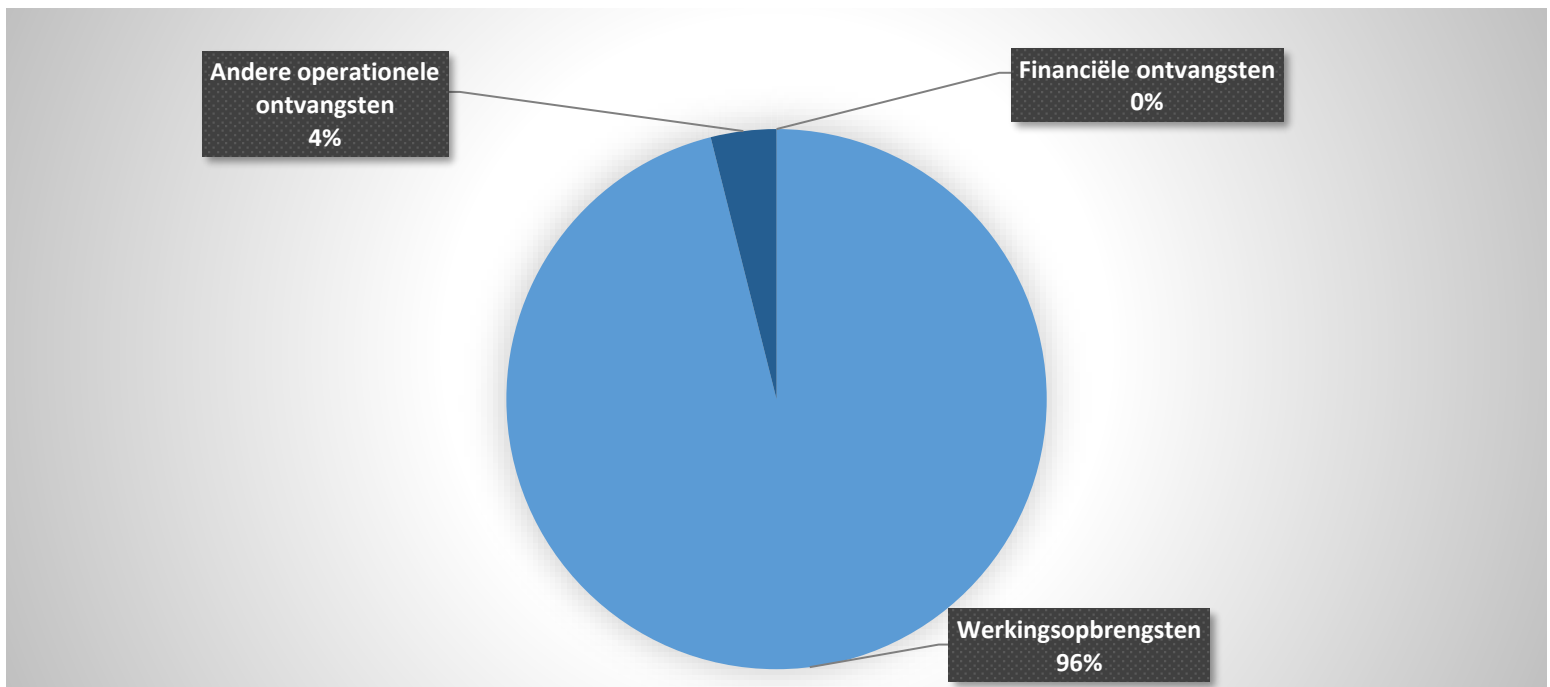
4. Verdeling van de exploitatie-uitgaven per beleidsveld 2024-2023 / meerjarenplan 2024

Exploitatie-uitgaven	2024		2023		MJPLAN	
	1 116 864	100%	1 245 531	100%	1 027 648	100%
0701 Cultuurcentrum	248 947	22%	234 430	19%	280 209	27%
0742 Sportinfrastructuur	178 512	16%	182 585	15%	176 009	17%
0010 Algemene overdrachten tussen de verschillende bestuurlijke ni	159 725	14%	154 649	12%		
0719 Overige evenementen	155 332	14%	261 844	21%	155 288	15%
0752 Infrastructuur en faciliteiten ten behoeve van kinderen en jong	128 736	12%	157 312	13%	132 202	13%
0703 Openbare bibliotheken	123 951	11%	128 169	10%	133 273	13%
0119 Overige algemene diensten	106 219	10%	80 689	6%	125 410	12%
0040 Transacties in verband met de openbare schuld	5 019	0%	27 210	2%		
0111 Fiscale en financiële diensten	4 438	0%	14 486	1%	7 800	1%
0030 Financiële aangelegenheden	3 762	0%	925	0%		
0220 Parkeren	1 607	0%	472	0%	3 000	0%
0100 Politieke organen	475	0%	475	0%	475	0%
0190 Overig algemeen bestuur	141	0%	132	0%		
0510 Nijverheid			2 152	0%		



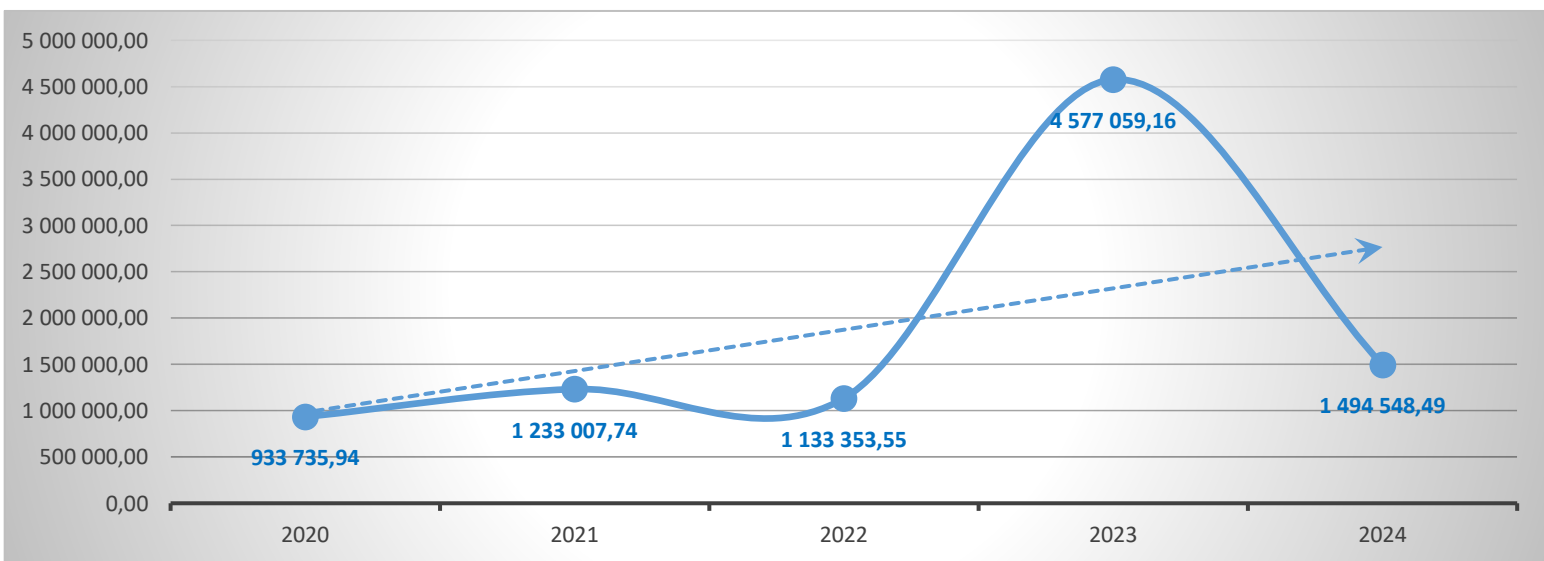
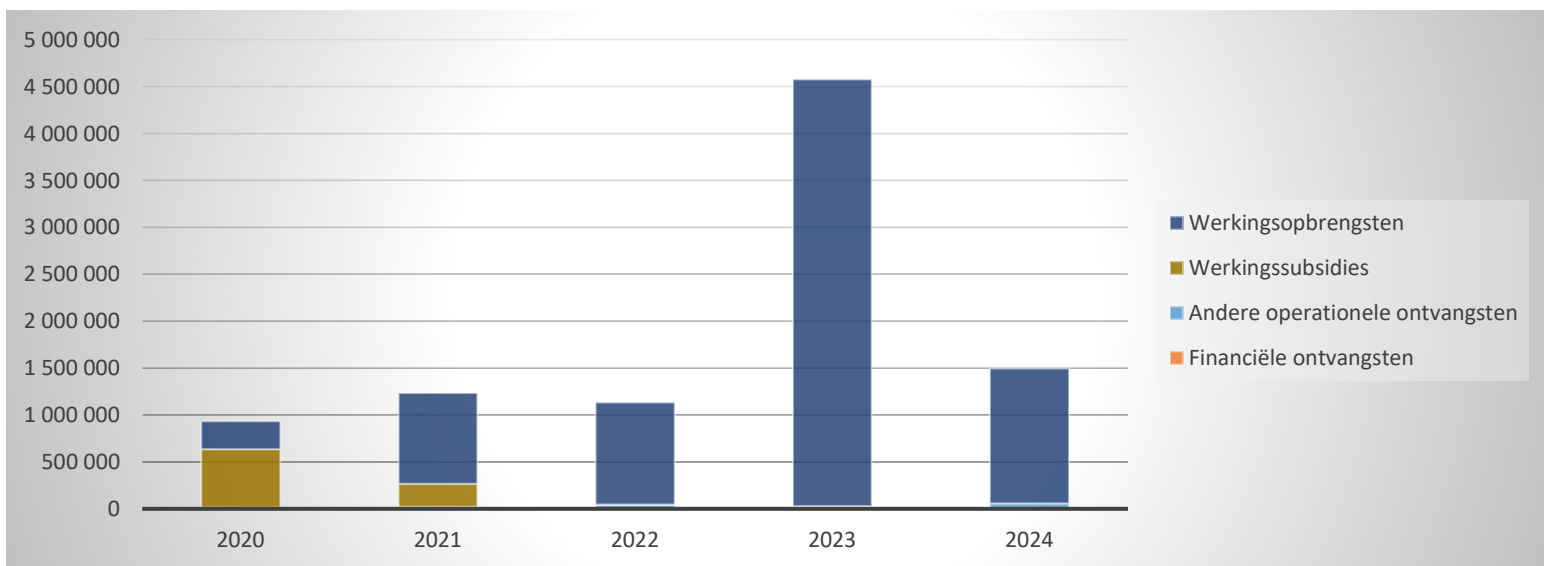
1. Samenstelling van de exploitatie-ontvangsten 2024 - Vergelijking rekening-meerjarenplan

	BOEKJAAR		MJPLAN		REAL%
Exploitatie-ontvangsten	1 494 548	100%	1 504 266	100%	99%
Werkingsopbrengsten	1 435 931	96%	1 438 254	96%	100%
Werkingsubsidies			100	0%	
<i>Algemene werkingsubsidies</i>					
<i>Specifieke werkingsubsidies</i>			100		
Andere operationele ontvangsten	58 616	4%	65 910	4%	89%
Financiële ontvangsten	1	0%	2	0%	71%
Tussenkost door derden in het tekort van het boekjaar					



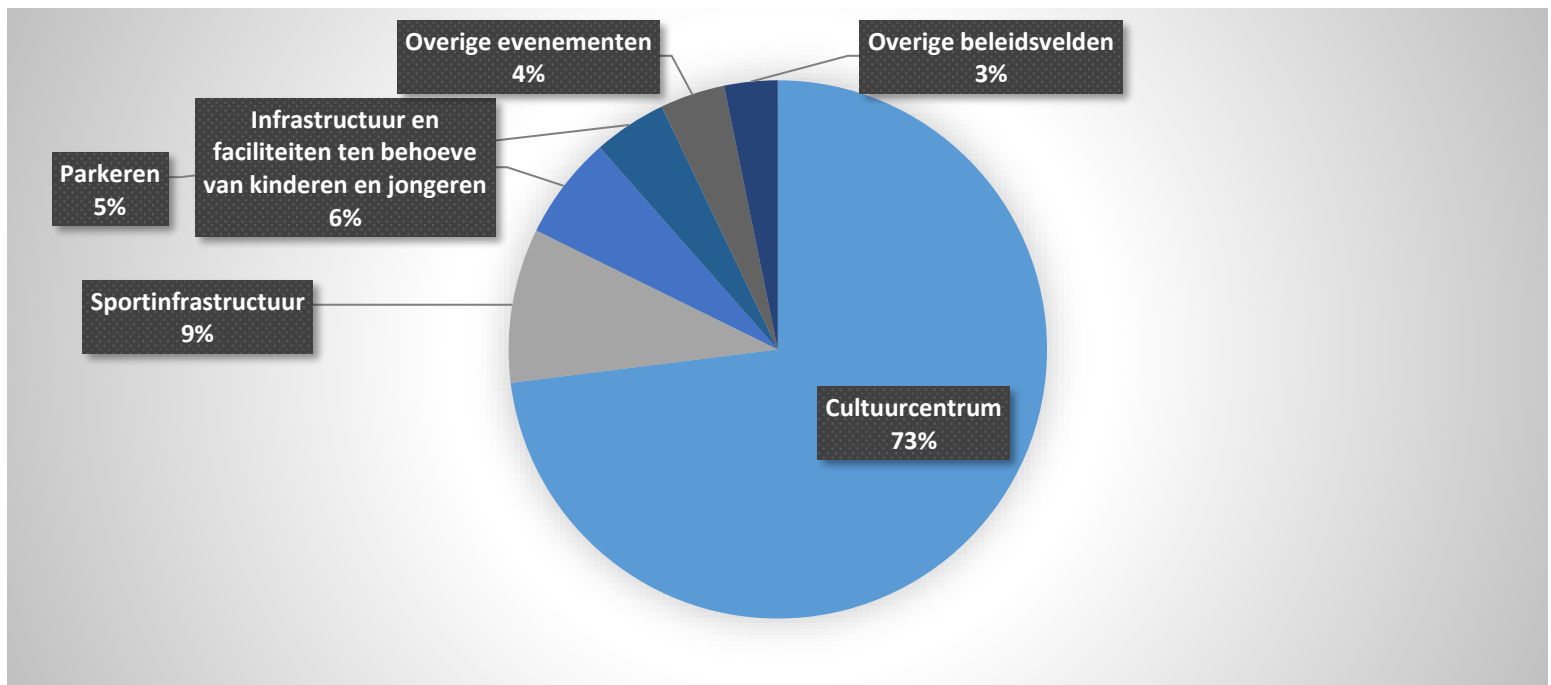
2. Evolutie van de exploitatie-ontvangsten 2024-2020

	2024		2023		2022	
Exploitatie-ontvangsten	1 494 548	100%	4 577 059	100%	1 133 354	100%
Werkingsopbrengsten	1 435 931	96%	4 545 482	99%	1 087 060	96%
Werkingsubsidies			771	0%	3 348	0%
<i>Algemene werkingssubsidies</i>						
<i>Specifieke werkingssubsidies</i>			771		3 348	
Andere operationele ontvangsten	58 616	4%	30 413	1%	35 740	3%
Financiële ontvangsten	1	0%	394	0%	7 206	1%
Tussenkost door derden in het tekort van het boekjaar						



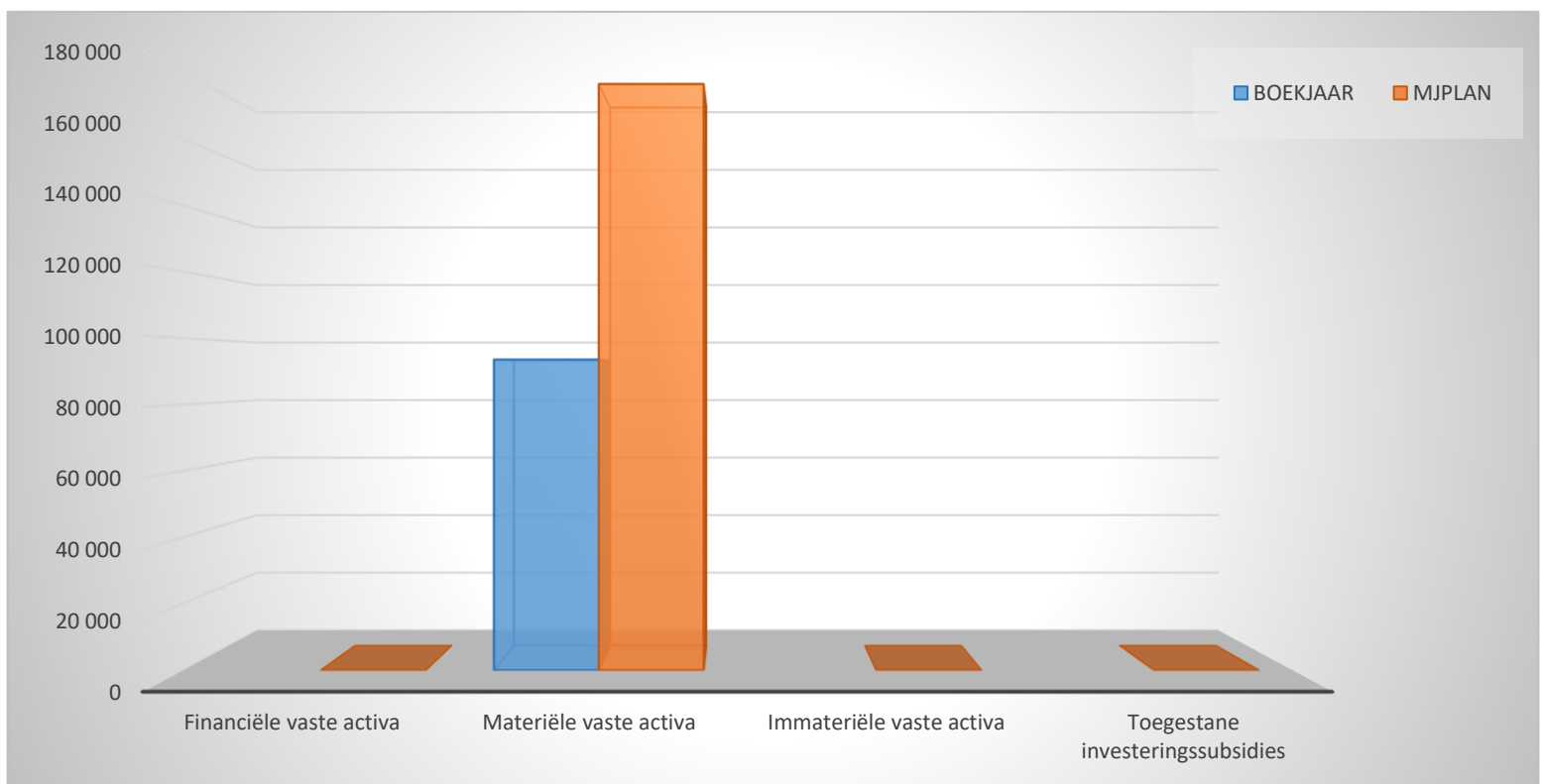
3. Verdeling van de exploitatie-ontvangsten per beleidsveld 2024-2023 / meerjarenplan 2024

Exploitatie-ontvangsten	2024		2023		MJPLAN	
	1 494 548	100%	4 577 059	100%	1 504 266	100%
0701 Cultuurcentrum	1 091 338	73%	897 504	20%	1 083 120	72%
0742 Sportinfrastructuur	138 455	9%	129 880	3%	128 059	9%
0752 Infrastructuur en faciliteiten ten behoeve van kinderen en jong	92 919	6%	92 623	2%	122 085	8%
0220 Parkeren	65 820	4%	65 820	1%	66 120	4%
0719 Overige evenementen	58 134	4%	159 277	3%	60 500	4%
0119 Overige algemene diensten	26 647	2%			26 160	2%
0703 Openbare bibliotheken	21 234	1%	24 456	1%	18 220	1%
0030 Financiële aangelegenheden	1	0%	1 307	0%	2	0%
**** Overige beleidsvelden			3 206 192	70%		



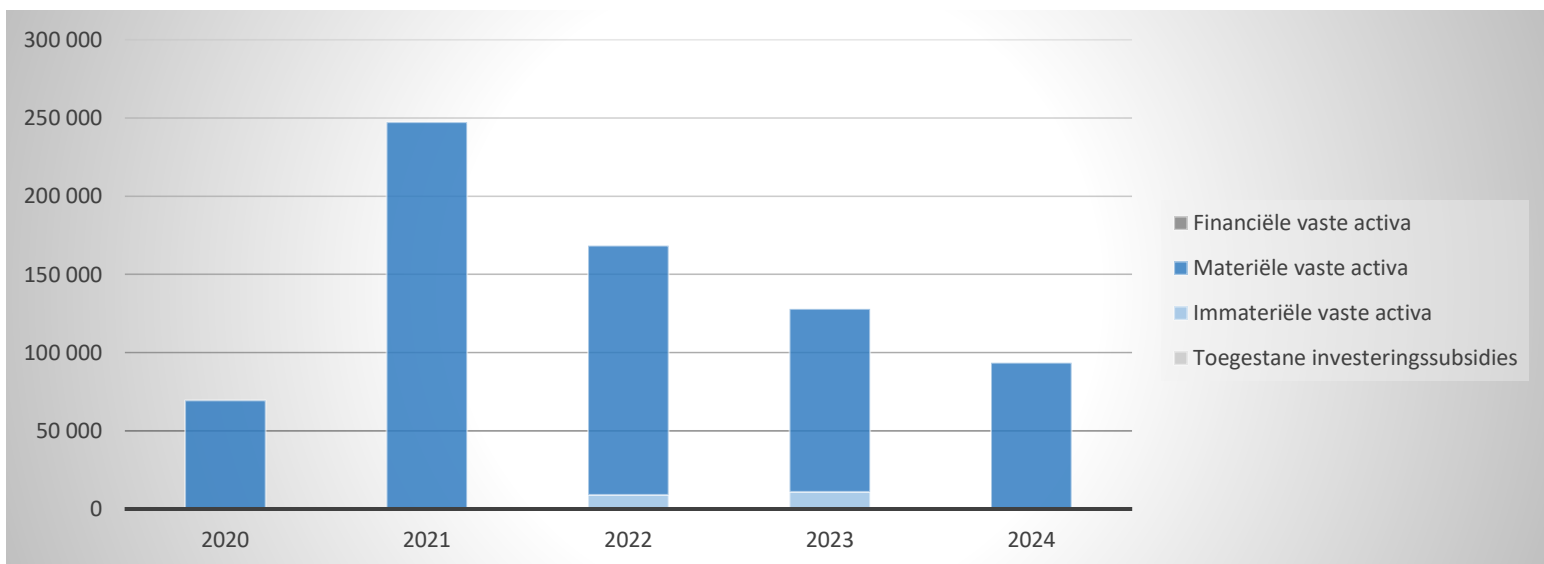
1. Samenstelling van de investeringsuitgaven 2024 - Vergelijking rekening-meerjarenplan

	BOEKJAAR		MJPLAN		REAL%
Investeringsuitgaven	93 561	100%	176 349	100%	53%
Financiële vaste activa					
Materiële vaste activa	93 561	100%	176 349	100%	53%
Gemeenschapsgoederen en bedrijfsmatige MVA	93 561		176 349		53%
<i>Terreinen en gebouwen</i>	1 449		15 000		10%
<i>Wegen en overige infrastructuur</i>					
<i>Roerende goederen</i>	92 112		161 349		57%
<i>Leasing en soortgelijke rechten</i>					
<i>Erfgoed</i>					
Overige materiële vaste activa					
<i>Onroerende goederen</i>					
<i>Roerende goederen</i>					
Vooruitbetalingen op investeringen in MVA					
Immateriële vaste activa					
Toegestane investeringssubsidies					



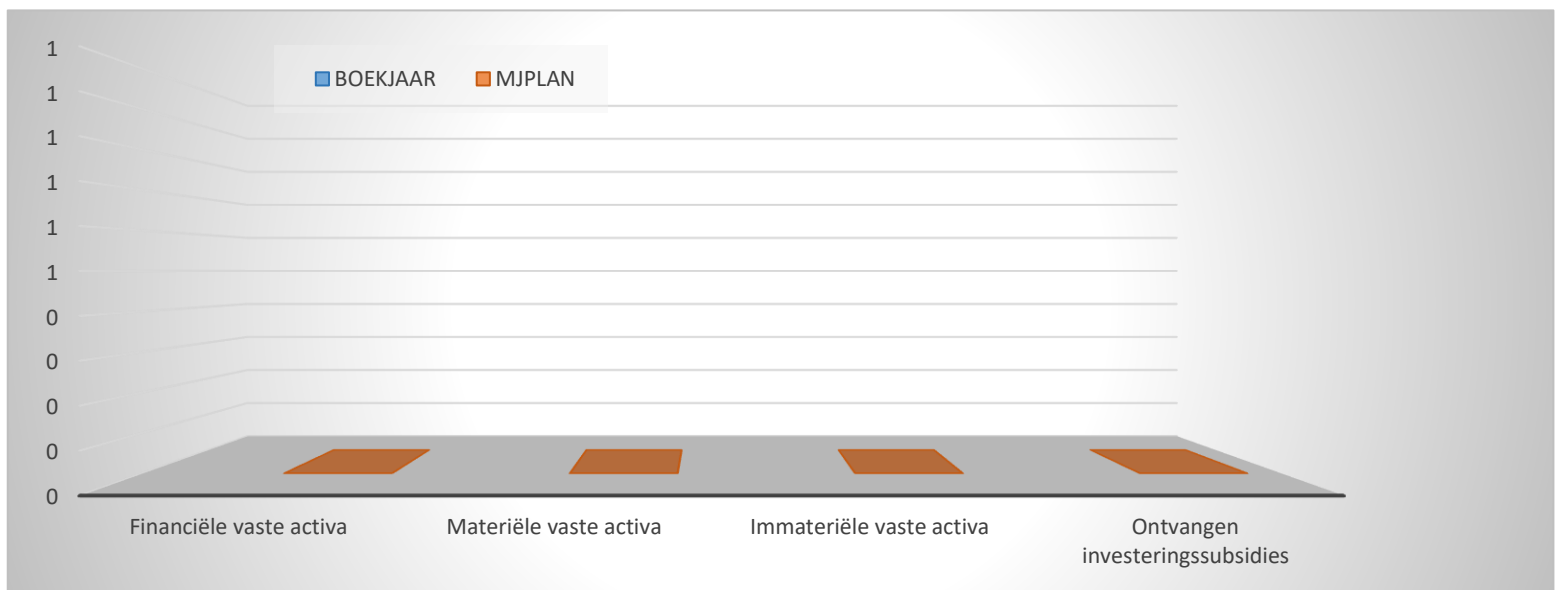
2. Evolutie van de investeringsuitgaven 2024-2020

	2024		2023		2022	
Investeringsuitgaven	93 561	100%	127 948	100%	168 441	100%
Financiële vaste activa						
Materiële vaste activa	93 561	100%	117 038	91%	159 388	95%
Gemeenschapsgoederen en bedrijfsmatige MVA	93 561		117 038		159 388	
<i>Terreinen en gebouwen</i>	1 449					
<i>Wegen en overige infrastructuur</i>						
<i>Roerende goederen</i>	92 112		117 038		36 877	
<i>Leasing en soortgelijke rechten</i>					122 511	
<i>Erfgoed</i>						
Andere materiële vaste activa						
<i>Onroerende goederen</i>						
<i>Roerende goederen</i>						
Vooruitbetalingen op investeringen in MVA						
Immateriële vaste activa			10 910	9%	9 053	5%
Toegestane investeringssubsidies						



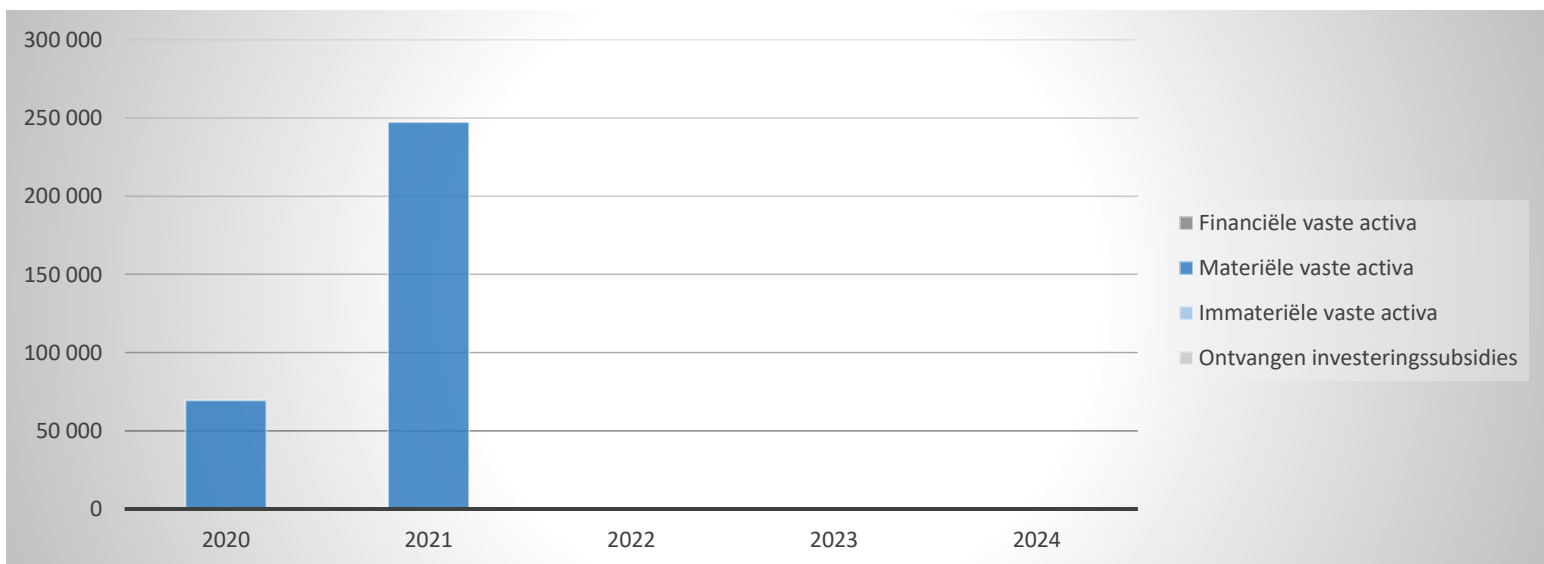
1. Samenstelling van de investeringsontvangsten 2024 - Vergelijking rekening-meerjarenplan

	BOEKJAAR		MJPLAN		REAL%
Investeringsontvangsten					
Financiële vaste activa					
Materiële vaste activa					
Gemeenschapsgoederen en bedrijfsmatige MVA					
<i>Terreinen en gebouwen</i>					
<i>Wegen en overige infrastructuur</i>					
<i>Roerende goederen</i>					
<i>Leasing en soortgelijke rechten</i>					
<i>Erfgoed</i>					
Overige materiële vaste activa					
<i>Onroerende goederen</i>					
<i>Roerende goederen</i>					
Vooruitbetalingen op investeringen in MVA					
Immateriële vaste activa					
Ontvangen investeringssubsidies					



2. Evolutie van de investeringsontvangsten 2024-2020

	2024	2023	2022
Investeringsontvangsten			
Financiële vaste activa			
Materiële vaste activa			
Gemeenschapsgoederen en bedrijfsmatige MVA			
<i>Terreinen en gebouwen</i>			
<i>Wegen en overige infrastructuur</i>			
<i>Roerende goederen</i>			
<i>Leasing en soortgelijke rechten</i>			
<i>Erfgoed</i>			
Andere materiële vaste activa			
<i>Onroerende goederen</i>			
<i>Roerende goederen</i>			
Vooruitbetalingen op investeringen in MVA			
Immateriële vaste activa			
Ontvangen investeringssubsidies			

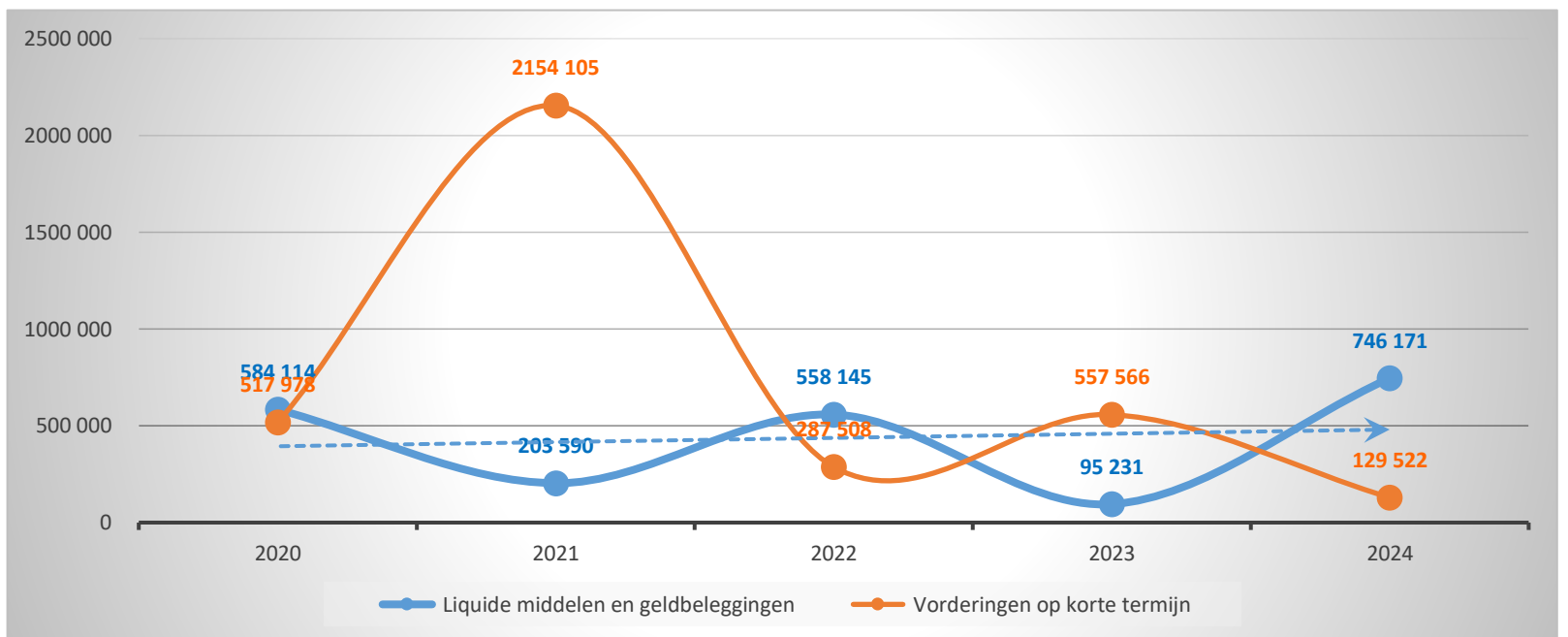
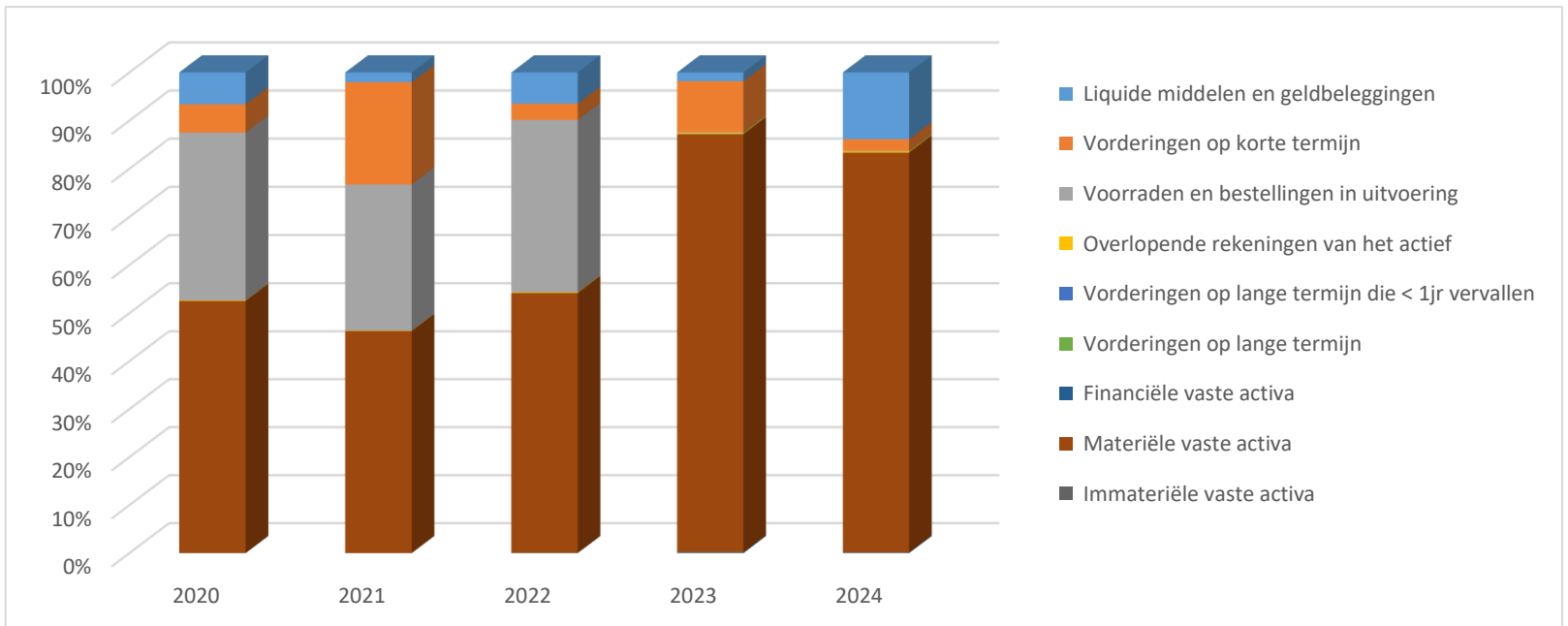


ACTIVA	2024	2023
I. Vlottende activa	895 731,44	673 989,92
A. Liquide middelen en geldbeleggingen	746 170,83	95 230,97
B. Vorderingen op korte termijn	129 522,08	557 566,35
1. Vorderingen uit ruiltransacties	67 049,38	175 540,91
2. Vorderingen uit niet-ruiltransacties	62 472,70	382 025,44
C. Voorraden en bestellingen in uitvoering	5 932,53	8 259,94
D. Overlopende rekeningen van het actief	14 106,00	12 932,66
E. Vorderingen op lange termijn die binnen het jaar vervallen	0,00	0,00
II. Vaste activa	4 490 474,93	4 589 292,50
A. Vorderingen op lange termijn	0,00	0,00
1. Vorderingen uit ruiltransacties	0,00	0,00
2. Vorderingen uit niet-ruiltransacties	0,00	0,00
B. Financiële vaste activa	1 250,00	1 250,00
1. Extern verzelfstandigde agentschappen	0,00	0,00
2. Intergemeentelijke samenwerkingsverbanden en soortgelijke entiteiten	1 250,00	1 250,00
3. Publiek-Private Samenwerkingsverbanden		
3. OCMW-verenigingen	0,00	0,00
4. Andere financiële vaste activa	0,00	0,00
C. Materiële vaste activa	4 476 656,64	4 570 961,58
1. Gemeenschapsgoederen	30 376,70	0,00
a. Terreinen en gebouwen	0,00	0,00
b. Wegen en overige infrastructuur	0,00	0,00
c. Installaties, machines en uitrusting	0,00	0,00
d. Meubilair, kantooruitrusting en rollend materieel	30 376,70	0,00
e. Leasing en soortgelijke rechten	0,00	0,00
f. Erfgoed	0,00	0,00
2. Bedrijfsmatige materiële vaste activa	4 446 279,94	4 570 961,58
a. Terreinen en gebouwen	115 822,70	114 374,00
b. Installaties, machines en uitrusting	220 699,34	252 331,29
c. Meubilair, kantooruitrusting en rollend materieel	18 113,69	20 900,66
d. Leasing en soortgelijke rechten	4 091 644,21	4 183 355,63
3. Overige materiële vaste activa	0,00	0,00
a. Terreinen en gebouwen	0,00	0,00
b. Roerende goederen	0,00	0,00
D. Immateriële vaste activa	12 568,29	17 080,92
TOTAAL ACTIVA	5 386 206,37	5 263 282,42

PASSIVA	2024	2023
I. Schulden	5 054 503,74	4 984 821,60
A. Schulden op korte termijn	975 258,68	790 918,83
1. Schulden uit ruiltransacties	93 094,17	142 828,89
a. Voorzieningen voor risico's en kosten	0,00	0,00
b. Financiële schulden	0,00	0,00
c. Niet-financiële schulden uit ruiltransacties	93 094,17	142 828,89
2. Schulden uit niet-ruiltransacties	179 172,01	839,12
3. Overlopende rekeningen van het passief	502 355,32	368 150,14
4. Schulden op lange termijn die binnen het jaar vervallen	200 637,18	279 100,68
B. Schulden op lange termijn	4 079 245,06	4 193 902,77
1. Schulden uit ruiltransacties	4 079 245,06	4 193 902,77
a. Voorzieningen voor risico's en kosten	0,00	0,00
1. Pensioenen en soortgelijke verplichtingen	0,00	0,00
2. Andere risico's en kosten	0,00	0,00
b. Financiële schulden	4 079 245,06	4 193 902,77
c. Niet-financiële schulden uit ruiltransacties	0,00	0,00
2. Schulden uit niet-ruiltransacties	0,00	0,00
II. Nettoactief	331 702,63	278 460,82
A. Kapitaalssubsidies en schenkingen	0,00	0,00
B. Gecumuleerd overschot of tekort	286 919,46	233 677,65
C. Herwaarderingsreserves	0,00	0,00
D. Overig nettoactief	44 783,17	44 783,17
TOTAAL PASSIVA	5 386 206,37	5 263 282,42

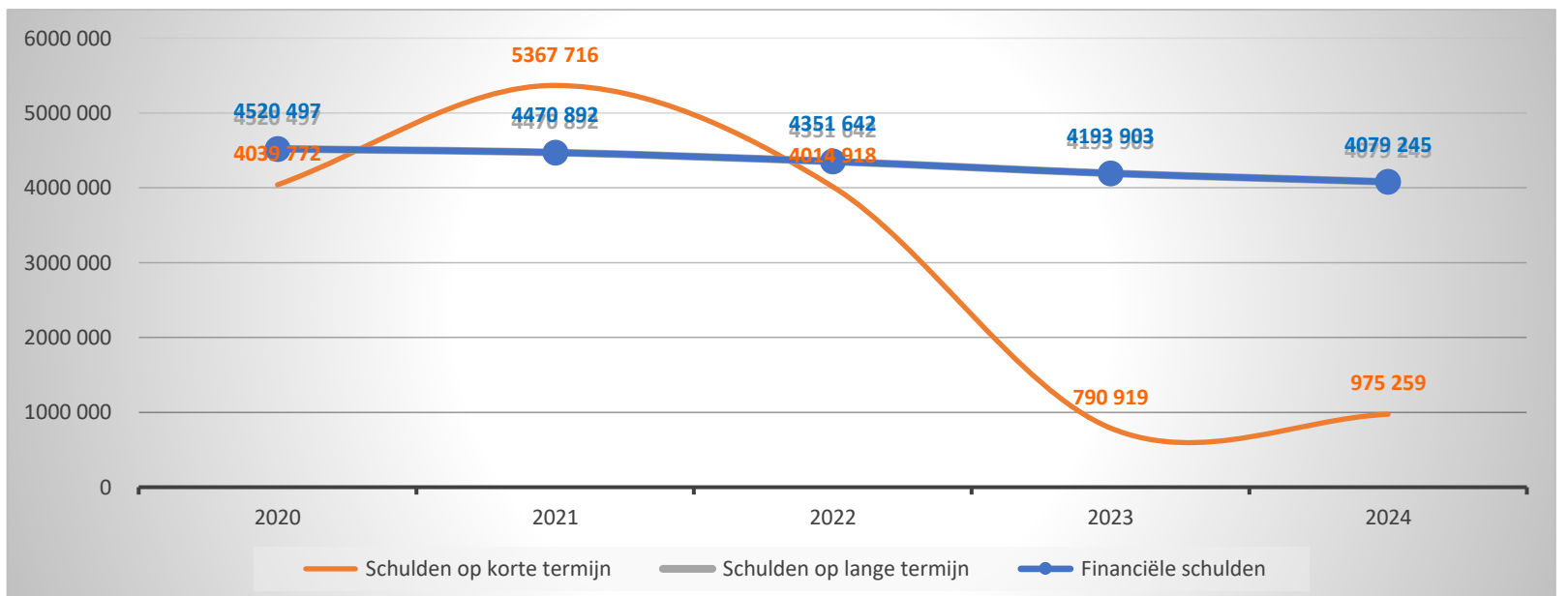
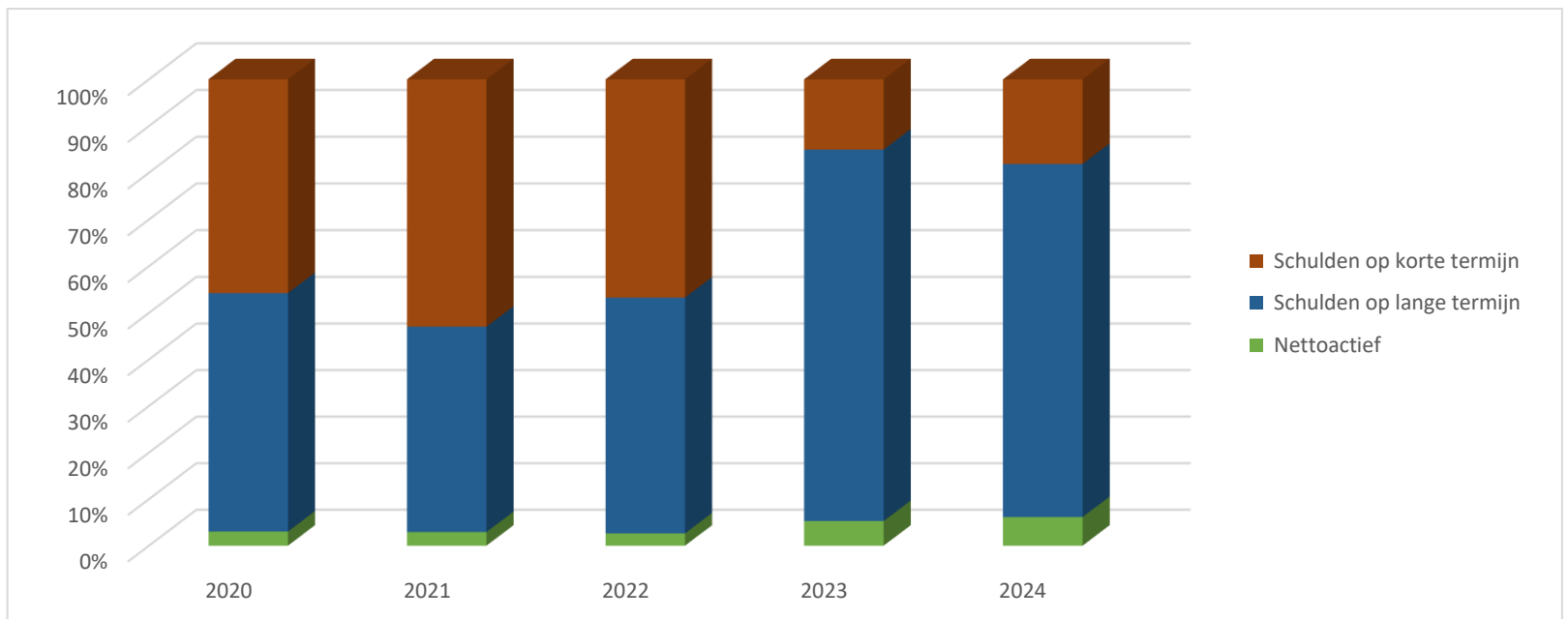
1. Samenstelling van de activa

	2024		2023		2022	
ACTIVA	5 386 206	100%	5 263 282	100%	8 593 471	100%
Vlottende activa	895 731	17%	673 990	13%	3 935 983	46%
Liquide middelen en geldbeleggingen	746 171	14%	95 231	2%	558 145	6%
Vorderingen op korte termijn	129 522	2%	557 566	11%	287 508	3%
<i>Vorderingen uit ruiltransacties</i>	<i>67 049</i>		<i>175 541</i>		<i>271 101</i>	
<i>Vorderingen uit niet-ruiltransacties</i>	<i>62 473</i>		<i>382 025</i>		<i>16 407</i>	
Voorraden en bestellingen in uitvoering	5 933	0%	8 260	0%	3 077 465	36%
Overlopende rekeningen van het actief	14 106	0%	12 933	0%	12 864	0%
Vorderingen op lange termijn die < 1jr vervallen						
Vaste activa	4 490 475	83%	4 589 293	87%	4 657 488	54%
Vorderingen op lange termijn						
Financiële vaste activa	1 250	0%	1 250	0%	1 250	0%
Materiële vaste activa	4 476 657	83%	4 570 962	87%	4 647 247	54%
Immateriële vaste activa	12 568	0%	17 081	0%	8 992	0%



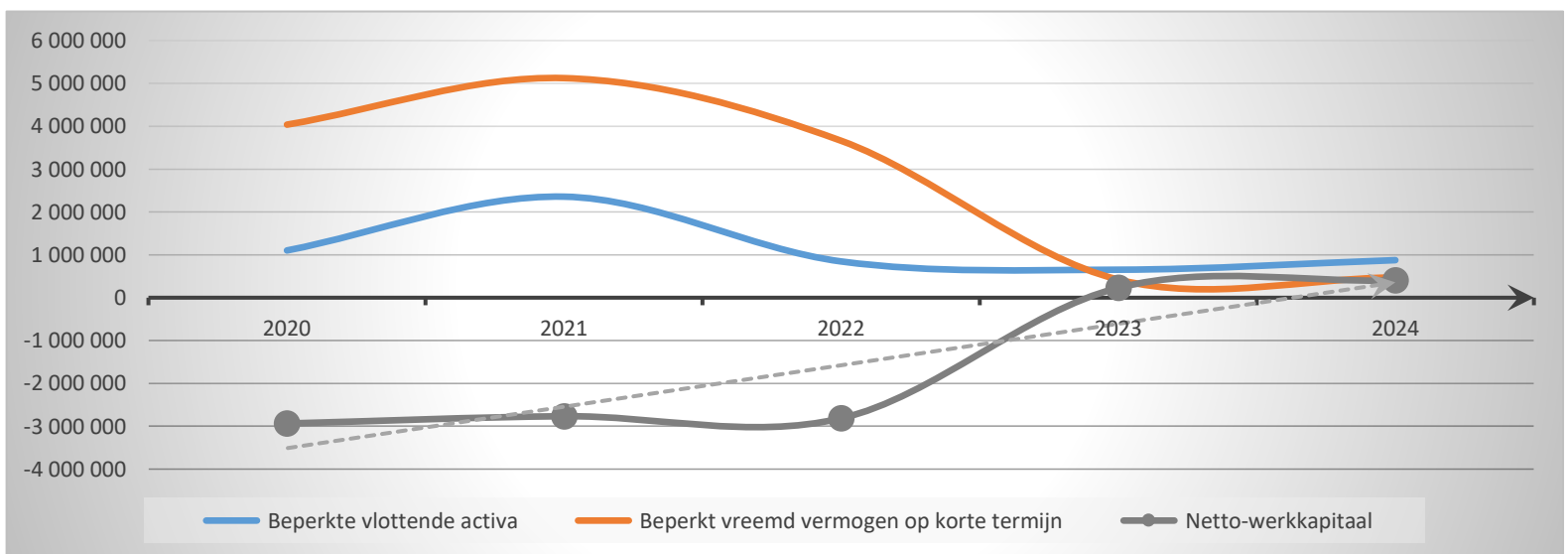
2. Samenstelling van de passiva

	2024		2023		2022	
PASSIVA	5 386 206	100%	5 263 282	100%	8 593 471	100%
Schulden op korte termijn	975 259	18%	790 919	15%	4 014 918	47%
Schulden uit ruiltransacties	93 094	2%	142 829	3%	817 398	10%
Voorzieningen voor risico's en kosten						
Financiële schulden					500 000	
Diverse schulden op korte termijn uit ruiltransacties	93 094		142 829		317 398	
Schulden uit niet-ruiltransacties	179 172	3%	839	0%	2 568 387	30%
Overlopende rekeningen van het passief	502 355	9%	368 150	7%	353 453	4%
Schulden op lange termijn die binnen het jaar vervallen	200 637	4%	279 101	5%	275 680	3%
Schulden op lange termijn	4 079 245	76%	4 193 903	80%	4 351 642	51%
Schulden uit ruiltransacties	4 079 245	76%	4 193 903	80%	4 351 642	51%
Voorzieningen voor risico's en kosten						
Financiële schulden	4 079 245		4 193 903		4 351 642	
Diverse schulden op lange termijn uit ruiltransacties						
Schulden uit niet-ruiltransacties						
Nettoactief	331 703	6%	278 461	5%	226 911	3%



1, Liquiditeit

	2024	2023	2022	2021
Beperkte vlottende activa	875 693	652 797	845 653	2 357 695
Liquide middelen en geldbeleggingen	746 171	95 231	558 145	203 590
Vorderingen op korte termijn	129 522	557 566	287 508	2 154 105
<i>Vorderingen uit ruiltransacties</i>	<i>67 049</i>	<i>175 541</i>	<i>271 101</i>	<i>882 605</i>
<i>Vorderingen uit niet-ruiltransacties</i>	<i>62 473</i>	<i>382 025</i>	<i>16 407</i>	<i>1 271 501</i>
Vorderingen op lange termijn die < 1jr vervallen				
Beperkt vreemd vermogen op korte termijn	472 903	422 769	3 661 465	5 123 738
Schulden uit ruiltransacties	93 094	142 829	817 398	2 012 473
<i>Financiële schulden</i>			<i>500 000</i>	<i>500 000</i>
<i>Diverse schulden op korte termijn uit ruiltransacties</i>	<i>93 094</i>	<i>142 829</i>	<i>317 398</i>	<i>1 512 473</i>
Schulden uit niet-ruiltransacties	179 172	839	2 568 387	2 834 600
Schulden op lange termijn die binnen het jaar vervallen	200 637	279 101	275 680	276 665
Netto-werkkapitaal	402 790	230 029	-2 815 812	-2 766 043



2, Solvabiliteit

	2024	2023	2022	2021
Vreemdvermogen	5 054 504	4 984 822	8 366 560	9 838 609
Totaal vermogen	5 386 206	5 263 282	8 593 471	10 135 676
Schuldgraad	0,94	0,95	0,97	0,97
Schulden op lange termijn (zonder voorzieningen)	4 079 245	4 193 903	4 351 642	4 470 892
Totaal vermogen	5 386 206	5 263 282	8 593 471	10 135 676
LT-Schuldgraad (zonder voorzieningen)	0,76	0,80	0,51	0,44

