

AGB GERAARDSBERGEN

Jaarrekening 2020

BBC



Inhoud BBC

K	Kengetallen 2020	3
----------	------------------	---

Beleidsvaluatie

DR	Doelstellingenrealisatie – Steven.	6
-----------	------------------------------------	---

De financiële nota

J1	Doelstellingenrekening	15
J2	Staat van het financieel evenwicht boekjaar 2020	21
J3	Realisatie van de kredieten boekjaar 2020	23
J4	De balans per 31/12/2020	25
J5	De staat van opbrengsten en kosten per 31/12/2020	28

Toelichting bij de financiële nota

B-RE	Verklaring materiële verschillen tussen budget en rekening (exploitatie)	32
T1	Ontvangsten en uitgaven naar functionele aard	35
T2	Ontvangsten en uitgaven naar economische aard	40
T3	Investeringsprojecten	47
B-RI	Verklaring materiële verschillen tussen budget en rekening (investeringen)	52
T4	Evolutie van de financiële schulden	55
T5	Toelichting bij de balans	57

Bijlagen

PS	De proef- en saldibalans per 31/12/2020	62
0	Detail van de niet in de balans opgenomen rechten en plichten (klasse 0)	67
RISC	Financiële risico's – Erwin	69
W	Waarderingsregels	74

Boekjaar 2020 in grafiek

Exploitatieuitgaven boekjaar 2020 in evolutie en grafiek	94
Exploitatieontvangsten boekjaar 2020 in evolutie en grafiek	103
Investeringsuitgaven boekjaar 2020 in evolutie en grafiek	110
Investeringsontvangsten boekjaar 2020 in evolutie en grafiek	115
Balans boekjaar 2020 in grafiek	120



Jaarrekening 2020

K Kengetallen

Geraardsbergen
Weverijstraat 20
KBO: 0879188796

NIS-code 41018

Secretaris : Pascale Du Brucq
Financieel Directeur : Hans Suys

Afdrukdatum : 14/06/2021
Volnummer Budgettaire boekhouding : 274336
Volnummer Algemene boekhouding : 61972

2020



Kastoestand per 31/12/2020
Openstaande vorderingen op KT
Openstaande schulden op KT
Prijssubsidie gemeente

584.114
517.978
4.039.772
35.061



Exploitatieuitgaven in het boekjaar
Exploitatieontvangsten in het boekjaar
Budgettair resultaat van het boekjaar
Gecumuleerd budgettair resultaat
Autofinancieringsmarge
Winst van het boekjaar
Uitgekeerde winst van het boekjaar

750.166
933.736
-91.023
-2.667.796
-91.023
220.460
176.368



Investerings in het boekjaar
Desinvesteringen in het boekjaar
Toegestane investeringssubsidies in het boekjaar
Ontvangen investeringssubsidies in het boekjaar

69.522



Nieuw aangegane leningen
Vervroegde terugbetaling van leningen
Openstaande schulden uit leningen per 31/12/2020
Periodieke aflossingen op leningen
Intresten op leningen
Aflossingen te betalen in het volgend boekjaar

69.522
4.770.226
274.593
30.007
249.729



Jaarrekening 2020

Beleidsvaluatie

Geraardsbergen
Weverijstraat 20
KBO: 0879188796

NIS-code 41018

Secretaris : Pascale Du Brucq
Financieel Directeur : Hans Suys

Afdrukdatum : 14/06/2021
Volnummer Budgettaire boekhouding : 274336
Volnummer Algemene boekhouding : 61972



Jaarrekening 2020

DR Doelstellingenrealisatie

Geraardsbergen
Weverijstraat 20
KBO: 0879188796

NIS-code 41018

Secretaris : Pascale Du Brucq
Financieel Directeur : Hans Suys

Afdrukdatum : 14/06/2021
Volnummer Budgettaire boekhouding : 274336
Volnummer Algemene boekhouding : 61972



**Autonom
Gemeentebedrijf
Geraardsbergen**

Doelstellingenrealisatie 2020

AGB Geraardsbergen

Weverijstraat 20

KBO: 0879188796

NIS: 41018

Voorzitter:

Guido De Padt

Secretaris:

Pascale Du Brucq

Algemeen

Corona met bijhorende lockdown heeft een enorme impact gehad op de realisatie van vooropgestelde doelstellingen omdat de activiteiten (sport, jeugd, cultuur en bibliotheek) van het AGB enorm bemoeilijkt werden. Dit heeft zowel op vlak van uitgaven als ontvangsten gevolgen.

Strategische doelstelling: SD 03 Uitstraling van de stad... verwondering! (prioritair)

Cultuur

We kiezen voor zichtbaarheid van kunstenaars uit Geraardsbergen en voor een ambitieus kunstenbeleid.

Ons cultuurcentrum De Abdij blijft zich inzetten om elk jaar een gevarieerd aanbod te brengen.

Nieuwe samenwerkingsverbanden op vlak van erfgoed, cultuur en toerisme versterken het lokale aanbod (projectvereniging Route 42 voor een regionaal cultuurbeleid, oprichting van Variant, uitwerken van een regionaal toeristisch onthaalnetwerk, uitwerken van regionale projecten rond Dendertoerisme).

Tijdens deze legislatuur krijgt de nieuwe bibliotheek onze onverdeelde aandacht. Dit wordt niet enkel een gebouw om boeken te ontlenuen maar een heus 'Kenniscentrum', waar jong en oud zich kan ontplooien.

Evenementen

Geraardsbergen blijft voorzien in een breed gamma aan activiteiten en evenementen die mee uitstraling geven aan de stad. We zetten de vrijetijdspas onverminderd in als middel om het vrijetijdsaanbod voor elke Geraardsbergenaar toegankelijk te maken.

Sport

We zetten in op 'sporten voor iedereen'. We realiseren dit door een goede samenwerking met sportverenigingen en andere partners. We werken ook meer sportmogelijkheden voor kansengroepen uit. Dankzij de organisatie van sportdagen voor mensen met beperkingen, willen we ook hen de mogelijkheid geven om te bewegen.

We leggen de focus op de uitbouw van een laagdrempelige sportinfrastructuur zoals loopomlopen en mountainbike routes.

SD 3.1. Beleidsdoelstelling: EV_INFR_VtInfra (prioritair)

Moderne en aangename vrijetijdsinfrastructuur.

<i>Exploitatie</i>		
	Rek 2020	Mjp 2020
<i>Ontvangsten</i>	58.633	69.100
<i>Uitgaven</i>	157.311	217.961
Saldo	-98.677	-148.861
<i>Investeringsen</i>		
	Rek 2020	Mjp 2020
<i>Ontvangsten</i>	0	0
<i>Uitgaven</i>	47.635	157.585
Saldo	-47.635	-157.585

Actieplan AP EVINFR 04: EV_INFR_VtInfra (Prioritair)

Diverse acties rond opwaardering vrijetijdsinfrastructuur.

<i>Exploitatie</i>		
	Rek 2020	Mjp 2020
<i>Ontvangsten</i>	58.633	69.100
<i>Uitgaven</i>	157.311	217.961
Saldo	-98.677	-148.861
<i>Investeringsen</i>		
	Rek 2020	Mjp 2020
<i>Ontvangsten</i>	0	0
<i>Uitgaven</i>	47.635	157.585
Saldo	-47.635	-157.585

Exploitatie:

Ontvangsten: In 2020 werd er zowat 10 000 euro minder ontvangsten genoteerd uit de exploitatie van sportinfrastructuur, jeugdcentrum en cultuurcentrum.

Uitgaven: De exploitatie uitgaven zijn in 2020 ook zo'n 60 000 euro minder dan voorzien in het budget 2020.

Investeringsen:

Verschillende investeringen zijn niet uitgevoerd (Vernieuwen spots Arjaan, vernieuwen verlichting spiraal, aankoop zelfrijdende hoogwerker Arjaan, ...).

Strategische doelstelling: SD 05 Lokale tewerkstelling (prioritair)

We creëren een ondernemersvriendelijk klimaat dat zich vertaalt in een integrale aanpak over de beleidsdomeinen heen. Geraardsbergen wil bedrijven aantrekken door hen de nodige faciliteiten aan te bieden, een nieuwe KMO-zone in gebruik te nemen en het bestaande bedrijventerrein te verfraaien. Door bedrijven nog meer te ondersteunen (onthaal van nieuwe bedrijven, organiseren van lokale workshops,...) vinden ze een thuishaven in Geraardsbergen.

SD 5.1. Beleidsdoelstelling: LSB_ECO_OndVriend (prioritair)

Creëren van een ondernemersvriendelijk klimaat in Geraardsbergen.

<i>Exploitatie</i>		
	Rek 2020	Mjp 2020
<i>Ontvangsten</i>	0	0
<i>Uitgaven</i>	80.120	93.041
Saldo	-80.120	-93.041
<i>Financiering</i>		
	Rek 2020	Mjp 2020
<i>Ontvangsten</i>	0	3.102.470
<i>Uitgaven</i>	0	0
Saldo	0	3.102.470

Actieplan AP ECO 04: LSB_ECO_ActOndVriend (Prioritair)

Diverse acties rond het creëren van een ondernemersvriendelijk klimaat.

<i>Exploitatie</i>		
	Rek 2020	Mjp 2020
<i>Ontvangsten</i>	0	0
<i>Uitgaven</i>	80.120	93.041
Saldo	-80.120	-93.041
<i>Financiering</i>		
	Rek 2020	Mjp 2020
<i>Ontvangsten</i>	0	3.102.470
<i>Uitgaven</i>	0	0
Saldo	0	3.102.470

Exploitatie:

Uitgaven:

Er werden minder intresten geboekt dan voorzien in het meerjarenplan. Een lening die voorzien was is niet aangegaan.

Investerings:

Ontvangsten:

Er is in het meerjarenplan 3 102 470 euro kredietopname voorzien voor de KMO zone. Deze financiering is gelopen via korte termijn krediet omwille van de onduidelijke verkoopdatum.

Strategische doelstelling: SD 06 Veiligheid en verkeersveiligheid (prioritair)

De veiligheid en het veiligheidsgevoel van onze inwoners zijn een belangrijke focus en vergen een integrale aanpak. We willen kort op de bal spelen bij signalen van overlast om frustraties snel weg te werken.

We willen sterk inzetten op het gebruik van technische hulpmiddelen om de veiligheid van de burger te verhogen en de werking van onze hulpdiensten integraal aan te pakken o.a. door camera's bij te plaatsen op cruciale plaatsen.

SD 6.1. Beleidsdoelstelling: EV_INFR_Veilig (prioritair)

Veiligheid op en rond bestaande vrijetijdsinfrastructuur.

<i>Investerings</i>		
	Rek 2020	Mjp 2020
<i>Ontvangsten</i>	0	0
<i>Uitgaven</i>	0	4.500
Saldo	0	-4.500

Actieplan AP EVINFR 01: EV_INFR_Veilig (Prioritair)

Diverse acties rond veilige infrastructuur.

<i>Investerings</i>		
	Rek 2020	Mjp 2020
<i>Ontvangsten</i>	0	0
<i>Uitgaven</i>	0	4.500
Saldo	0	-4.500

Investerings:

Uitgaven:

Er werden in het meerjarenplan uitgaven voorzien voor camerabewaking Veldmuis en Spiraal die niet gebeurd zijn.

Strategische doelstelling: SD 09 Fietsstad en wielersstad (prioritair)

We blijven Geraardsbergen op de kaart zetten als wielersstad.

Geraardsbergen is echter meer dan een wielersstad, maar ook een fietsstad. We leggen een gedragen en algemene visie op vlak van mobiliteit vast. We willen ervoor zorgen dat iedereen die in contact komt met de stad, de voordelen van een fietsvriendelijke stad kan ondervinden. Fietsen verbindt, zowel fysiek als sociaal.

We stimuleren het gebruik van de (elektrische) fiets, ook bij onze eigen medewerkers.

We investeren in fietsenstallingen. Fietsen moeten goed en diefstalveilig gestald kunnen worden aan de vertrekplaats, onderweg en op de bestemming. We zorgen voor een uniforme visualisering van de fietsparkeerplaatsen.

SD 9.1. Beleidsdoelstelling: SV_MOB_fiets (prioritair)

We stimuleren de fiets als alternatief voor de wagen.

<i>Exploitatie</i>		
	Rek 2020	Mjp 2020
<i>Ontvangsten</i>	0	0
<i>Uitgaven</i>	7	160
Saldo	-7	-160

Actieplan AP MOB 09: SV_MOB_groene verplaatsing (Prioritair)

Vergroenen van de verplaatsingen voor en door het bestuur.

<i>Exploitatie</i>		
	Rek 2020	Mjp 2020
<i>Ontvangsten</i>	0	0
<i>Uitgaven</i>	7	160
Saldo	-7	-160

Exploitatie

Uitgaven:

In het meerjarenplan werd 160 euro voorzien voor het leasen van track en trace systemen in voertuigen. Dit is niet gebeurd.

Strategische doelstelling: SD 11 Performant en klantgericht lokaal bestuur (prioritair)

De burger kan bij het lokaal bestuur terecht met al z'n vragen (telefonisch, digitaal, persoonlijk contact). Op een gestructureerde manier werken we aan permanente verbetering van zowel werking, dienstverlening als klanttevredenheid.

Geraardsbergen evolueert verder naar smart city met een uitgebreide digitale dienstverlening, een versterkt e-loket, gratis wifi, een intelligent cameranetwerk, slimme energie, enz...

Een open en proactieve communicatie over bestaande dienstverlening en beleidsbeslissingen zijn cruciaal. We communiceren meer doelgroepgericht via de verschillende communicatiekanalen, met een uitgewerkt sociale mediabeleid.

SD 11.1. Beleidsdoelstelling: TO_BIB_ Aanbod (prioritair)

Bibliotheek aanbod maximaliseren en diversifiëren.

<i>Exploitatie</i>		
	Rek 2020	Mjp 2020
<i>Ontvangsten</i>	8.090	9.000
<i>Uitgaven</i>	66.708	72.000
Saldo	-58.618	-63.000

Actieplan AP BIB 02: TO_BIB_ Aanbod (Prioritair)

Diverse acties i.f.v. van een zo ruim en specifiek mogelijk aanbod.

<i>Exploitatie</i>		
	Rek 2020	Mjp 2020
<i>Ontvangsten</i>	8.090	9.000
<i>Uitgaven</i>	66.708	72.000
Saldo	-58.618	-63.000

Exploitatie:

Ontvangsten:

Er werden voor ongeveer 1000 euro minder ontvangsten genoteerd voornamelijk door corona maatregelen

Uitgaven:

Voor uitgaven voor digitale collecties: fundels , bibster, eboeken, Hoorcolleges, Bieblo, Gopress werd zo'n 5 300 euro minder uitgegeven dan voorzien in het budget 2020.



De financiële nota

- J1** Doelstellingenrekening
- J2** Staat van het financieel evenwicht boekjaar 2020
- J3** Realisatie van de kredieten boekjaar 2020
- J4** De balans per 31/12/2020
- J5** De staat van opbrengsten en kosten per 31/12/2020



Jaarrekening 2020

De financiële nota

Geraardsbergen
Weverijstraat 20
KBO: 0879188796

NIS-code 41018

Secretaris : Pascale Du Brucq
Financieel Directeur : Hans Suys

Afdrukdatum : 14/06/2021
Volnummer Budgettaire boekhouding : 274336
Volnummer Algemene boekhouding : 61972



Jaarrekening 2020

J1 Doelstellingenrekening

Geraardsbergen
Weverijstraat 20
KBO: 0879188796

NIS-code 41018

Secretaris : Pascale Du Brucq
Financieel Directeur : Hans Suys

Afdrukdatum : 14/06/2021
Volnummer Budgettaire boekhouding : 274336
Volnummer Algemene boekhouding : 61972

J1: Doelstellingenrekening

	Jaarrekening	Meerjarenplan
Prioritaire beleidsdoelstelling EV_INFR_VtInfra		
Exploitatie		
Uitgaven	157.311	217.961
Ontvangsten	58.633	69.100
Saldo	-98.677	-148.861
Investerings		
Uitgaven	47.635	157.585
Ontvangsten	0	0
Saldo	-47.635	-157.585
Financiering		
Uitgaven	0	0
Ontvangsten	0	0
Saldo	0	0
Prioritaire beleidsdoelstelling LSB_ECO_OndVriend		
Exploitatie		
Uitgaven	80.120	93.041
Ontvangsten	0	0
Saldo	-80.120	-93.041
Investerings		
Uitgaven	0	0
Ontvangsten	0	0
Saldo	0	0
Financiering		
Uitgaven	0	0
Ontvangsten	0	3.102.470
Saldo	0	3.102.470
Prioritaire beleidsdoelstelling EV_INFR_Veilig		
Exploitatie		
Uitgaven	0	0
Ontvangsten	0	0
Saldo	0	0
Investerings		
Uitgaven	0	4.500
Ontvangsten	0	0
Saldo	0	-4.500
Financiering		
Uitgaven	0	0
Ontvangsten	0	0
Saldo	0	0
Prioritaire beleidsdoelstelling SV_MOB_fiets		
Exploitatie		
Uitgaven	7	160
Ontvangsten	0	0
Saldo	-7	-160
Investerings		
Uitgaven	0	0
Ontvangsten	0	0
Saldo	0	0
Financiering		
Uitgaven	0	0
Ontvangsten	0	0
Saldo	0	0

J1: Doelstellingenrekening

	Jaarrekening	Meerjarenplan
Prioritaire beleidsdoelstelling TO_BIB_Aanbod		
Exploitatie		
Uitgaven	66.708	72.000
Ontvangsten	8.090	9.000
Saldo	-58.618	-63.000
Investerings		
Uitgaven	0	0
Ontvangsten	0	0
Saldo	0	0
Financiering		
Uitgaven	0	0
Ontvangsten	0	0
Saldo	0	0
Totaal prioritaire beleidsdoelstellingen		
Exploitatie		
Uitgaven	304.145	383.162
Ontvangsten	66.724	78.100
Saldo	-237.422	-305.062
Investerings	0	0
Uitgaven	47.635	162.085
Ontvangsten	0	0
Saldo	-47.635	-162.085
Financiering	0	0
Uitgaven	0	0
Ontvangsten	0	3.102.470
Saldo	0	3.102.470

J1: Doelstellingenrekening

	Jaarrekening	Meerjarenplan
Niet-prioritaire beleidsdoelstellingen		
Exploitatie		
Uitgaven	19.894	10.406
Ontvangsten	371	1.250
Saldo	-19.523	-9.156
Investerings		
Uitgaven	10.472	20.000
Ontvangsten	0	0
Saldo	-10.472	-20.000
Financiering		
Uitgaven	0	0
Ontvangsten	0	0
Saldo	0	0

J1: Doelstellingenrekening

	Jaarrekening	Meerjarenplan
Verrichtingen zonder beleidsdoelstellingen		
Exploitatie		
Uitgaven	426.127	376.762
Ontvangsten	866.641	867.299
Saldo	440.514	490.537
Investerings		
Uitgaven	11.415	5.983.200
Ontvangsten	0	0
Saldo	-11.415	-5.983.200
Financiering		
Uitgaven	274.593	278.367
Ontvangsten	69.522	6.165.285
Saldo	-205.070	5.886.918

J1: Doelstellingenrekening

	Jaarrekening	Meerjarenplan
Totalen		
Exploitatie		
Uitgaven	750.166	770.330
Ontvangsten	933.736	946.649
Saldo	183.570	176.318
Investerings		
Uitgaven	69.522	6.165.285
Ontvangsten	0	0
Saldo	-69.522	-6.165.285
Financiering		
Uitgaven	274.593	278.367
Ontvangsten	69.522	9.267.755
Saldo	-205.070	8.989.388



Jaarrekening 2020

J2 Staat van het financieel evenwicht boekjaar 2020

Geraardsbergen
Weverijstraat 20
KBO: 0879188796

NIS-code 41018

Secretaris : Pascale Du Brucq
Financieel Directeur : Hans Suys

Afdrukdatum : 14/06/2021
Volnummer Budgettaire boekhouding : 274336
Volnummer Algemene boekhouding : 61972

J2: Staat van het financieel evenwicht

Budgettair resultaat		Jaarrekening	Meerjarenplan
I. Exploitatiesaldo	(a-b)	183.570	176.318
a. Ontvangsten		933.736	946.649
b. Uitgaven		750.166	770.330
II. Investeringsaldo	(a-b)	-69.522	-6.165.285
a. Ontvangsten		0	0
b. Uitgaven		69.522	6.165.285
III. Saldo exploitatie en investeringen	(I+II)	114.047	-5.988.967
IV. Financieringsaldo	(a-b)	-205.070	8.989.388
a. Ontvangsten		69.522	9.267.755
b. Uitgaven		274.593	278.367
V. Budgettair resultaat van het boekjaar	(III+IV)	-91.023	3.000.421
VI. Gecumuleerd budgettair resultaat vorig boekjaar		-2.576.773	-2.576.773
VII. Gecumuleerd budgettair resultaat	(V+VI)	-2.667.796	423.648
VIII. Onbeschikbare gelden		0	0
IX. Beschikbaar budgettair resultaat	(VII-VIII)	-2.667.796	423.648

Autofinancieringsmarge		Jaarrekening	Meerjarenplan
I. Exploitatiesaldo		183.570	176.318
II. Netto periodieke aflossingen	(a-b)	274.593	278.367
a. Periodieke aflossingen conform de verbintenissen		274.593	278.367
b. Periodieke terugvordering leningen		0	0
III. Autofinancieringsmarge	(I-II)	-91.023	-102.049

Gecorrigeerde autofinancieringsmarge		Jaarrekening	Meerjarenplan
I. Autofinancieringsmarge		-91.023	-102.049
II. Correctie op de periodieke aflossingen	(a-b)	-403.431	-399.656
a. Periodieke aflossingen conform de verbintenissen		274.593	278.367
b. Aangewezen aflossingen o.b.v. de financiële schulden		678.024	678.024
III. Gecorrigeerde autofinancieringsmarge	(I+II)	-494.454	-501.705



Jaarrekening 2020

J3 Realisatie van de kredieten boekjaar 2020

Geraardsbergen
Weverijstraat 20
KBO: 0879188796

NIS-code 41018

Secretaris : Pascale Du Brucq
Financieel Directeur : Hans Suys

Afdrukdatum : 14/06/2021
Volnummer Budgettaire boekhouding : 274336
Volnummer Algemene boekhouding : 61972

Geraardsbergen

J3: Kredietrealisatie

	Jaarrekening		Eindkredieten		Initiële kredieten	
	Uitgaven	Ontvangsten	Uitgaven	Ontvangsten	Uitgaven	Ontvangsten
Kredieten AGB Geraardsbergen						
Exploitatie	750.166	933.736	770.330	946.649	5.810.414	1.232.599
Investerings	69.522	0	6.165.285	0	6.263.760	0
Financiering	274.593	69.522	278.367	9.267.755	515.022	11.263.760
<i>Leningen en leasings</i>	274.593	69.522	278.367	9.267.755	515.022	11.263.760
<i>Toegestane leningen en betalingsuitstel</i>	0	0	0	0	0	0
<i>Overige financieringstransacties</i>	0	0	0	0	0	0



Jaarrekening 2020

J4 De balans per 31/12/2020

Geraardsbergen
Weverijstraat 20
KBO: 0879188796

NIS-code 41018

Secretaris : Pascale Du Brucq
Financieel Directeur : Hans Suys

Afdrukdatum : 14/06/2021
Volnummer Budgettaire boekhouding : 274336
Volnummer Algemene boekhouding : 61972

J4: Balans

	2020	2019
ACTIVA	8.827.784	8.950.805
I. Vlottende activa	4.188.041	4.176.712
A. Liquide middelen en geldbeleggingen	584.114	732.205
B. Vorderingen op korte termijn	517.978	422.756
1. Vorderingen uit ruiltransacties	177.356	131.009
2. Vorderingen uit niet-ruiltransacties	340.623	291.747
C. Voorraden en bestellingen in uitvoering	3.075.421	3.016.041
D. Overlopende rekeningen van het actief	10.528	5.710
E. Vorderingen op lange termijn die binnen het jaar vervallen	0	0
II. Vaste activa	4.639.744	4.774.093
A. Vorderingen op lange termijn	0	0
1. Vorderingen uit ruiltransacties	0	0
2. Vorderingen uit niet-ruiltransacties	0	0
B. Financiële vaste activa	1.250	1.250
1. Extern verzelfstandigde agentschappen	0	0
2. Intergemeentelijke samenwerkingsverbanden en soortgelijke entiteiten	1.250	1.250
3. OCMW-verenigingen	0	0
4. Andere financiële vaste activa	0	0
C. Materiële vaste activa	4.636.142	4.769.700
1. Gemeenschapsgoederen	0	0
a. Terreinen en gebouwen	0	0
b. Wegen en andere infrastructuur	0	0
c. Installaties, machines en uitrusting	0	0
d. Meubilair, kantooruitrusting en rollend materieel	0	0
e. Leasing en soortgelijke rechten	0	0
f. Erfgoed	0	0
2. Bedrijfsmatige materiële vaste activa	4.636.142	4.769.700
a. Terreinen en gebouwen	114.374	114.374
b. Installaties, machines en uitrusting	167.312	221.337
c. Meubilair, kantooruitrusting en rollend materieel	17.339	10.023
d. Leasing en soortgelijke rechten	4.337.116	4.423.965
3. Andere materiële vaste activa	0	0
a. Terreinen en gebouwen	0	0
b. Roerende goederen	0	0
D. Immateriële vaste activa	2.352	3.144

J4: Balans

	2020	2019
PASSIVA	8.827.784	8.950.805
I. Schulden	8.560.269	8.727.382
A. Schulden op korte termijn	4.039.772	4.022.088
1. Schulden uit ruiltransacties	3.787.546	3.740.930
a. Voorzieningen voor risico's en kosten	0	0
b. Financiële schulden	3.500.000	3.500.000
c. Niet-financiële schulden uit ruiltransacties	287.546	240.930
2. Schulden uit niet-ruiltransacties	766	7.915
3. Overlopende rekeningen van het passief	1.731	3.240
4. Schulden op lange termijn die binnen het jaar vervallen	249.729	270.003
B. Schulden op lange termijn	4.520.497	4.705.293
1. Schulden uit ruiltransacties	4.520.497	4.705.293
a. Voorzieningen voor risico's en kosten	0	0
1. Pensioenen en soortgelijke verplichtingen	0	0
2. Andere risico's en kosten	0	0
b. Financiële schulden	4.520.497	4.705.293
c. Niet-financiële schulden uit ruiltransacties	0	0
2. Schulden uit niet-ruiltransacties	0	0
II. Nettoactief	267.516	223.424
A. Kapitaalsubsidies en schenkingen	0	0
B. Gecumuleerd overschot of tekort	222.732	178.640
C. Herwaarderingsreservers	0	0
D. Overig nettoactief	44.783	44.783



Jaarrekening 2020

J5 De staat van opbrengsten en kosten per 31/12/2020

Geraardsbergen
Weverijstraat 20
KBO: 0879188796

NIS-code 41018

Secretaris : Pascale Du Brucq
Financieel Directeur : Hans Suys

Afdrukdatum : 14/06/2021
Volnummer Budgettaire boekhouding : 274336
Volnummer Algemene boekhouding : 61972

J5: Staat van opbrengsten en kosten

	2020	2019
I. Kosten	712.515	1.279.005
A. Operationele kosten	682.497	1.251.849
1. Goederen en diensten	471.987	1.016.492
2. Bezoldigingen, sociale lasten en pensioenen	0	0
3. Afschrijvingen, waardeverminderingen en voorzieningen	205.185	223.173
4. Individuele hulpverlening door het O.C.M.W.	0	0
5. Toegestane werkingssubsidies	0	1.883
6. Toegestane Investeringsubsidies	0	0
7. Minderwaarden bij de realisatie van vaste activa	0	0
8. Andere operationele kosten	5.325	10.302
B. Financiële kosten	30.018	27.156
II. Opbrengsten	932.975	1.382.430
A. Operationele opbrengsten	932.975	1.382.396
1. Opbrengsten uit de werking	299.365	1.342.639
2. Fiscale opbrengsten en boetes	0	0
3. Werkingssubsidies	619.103	4.616
<i>a. Algemene werkingssubsidies</i>	<i>616.491</i>	<i>0</i>
<i>b. Specifieke werkingssubsidies</i>	<i>2.612</i>	<i>4.616</i>
4. Recuperatie individuele hulpverlening	0	0
5. Meerwaarden bij de realisatie van vaste activa	0	0
6. Andere operationele opbrengsten	14.508	35.141
B. Financiële opbrengsten	0	34
III. Overschot of tekort van het boekjaar	220.460	103.425
A. Operationele overschot of tekort	250.478	130.547
B. Financieel overschot of tekort	-30.018	-27.122
IV. Verwerking van het overschot of tekort van het boekjaar	220.460	103.425
A. Rechthebbenden uit het overschot van het boekjaar	176.368	10.343
B. Tussenkost door derden in het tekort van het boekjaar	0	0
C. Over te dragen overschot of tekort van het boekjaar	44.092	93.082

Toelichting bij de financiële nota

- B-RE** Verklaring materiële verschillen tussen budget en rekening (exploitatie)
- T1** Ontvangsten en uitgaven naar functionele aard
- T2** Ontvangsten en uitgaven naar economische aard
- T3** Investeringsprojecten
- B-RI** Verklaring materiële verschillen tussen budget en rekening (investeringe)
- T4** Evolutie van de financiële schulden
- T5** Toelichting bij de balans



Jaarrekening 2020

Toelichting bij de financiële nota

Geraardsbergen
Weverijstraat 20
KBO: 0879188796

NIS-code 41018

Secretaris : Pascale Du Brucq
Financieel Directeur : Hans Suys

Afdrukdatum : 14/06/2021
Volnummer Budgettaire boekhouding : 274336
Volnummer Algemene boekhouding : 61972



Jaarrekening 2020

B-RE Verklaring materiële verschillen tussen budget en rekening (exploitatie)

Geraardsbergen
Weverijstraat 20
KBO: 0879188796

NIS-code 41018

Secretaris : Pascale Du Brucq
Financieel Directeur : Hans Suys

Afdrukdatum : 14/06/2021
Volnummer Budgettaire boekhouding : 274336
Volnummer Algemene boekhouding : 61972

MATERIËLE VERSCHILLEN TUSSEN BUDGET EN REKENING - EXPLOITATIE

UITGAVEN		Code	BOEKJAAR 2020	BUDGET 2020	VERSCHIL	VERKLARING
BELEIDSVELD						
0010	Algemene overdrachten tussen de verschillende bestuurlijke niveaus	6940	176.368		176.368	Resultaatsverwerking 2020
0701	Cultuurcentrum	613	73.034	125.695	-52.661	Initieel budget van 172.720 EUR werd verlaagd maar meeste programmatie kon niet doorgaan.
0752	Infrastructuur en faciliteiten ten behoeve van kinderen en jongeren	604	26.674	42.000	-15.326	Door langdurige sluiting van de Spiraal waren er veel minder aankopen van drank en snoepgoed nodig
0752	Infrastructuur en faciliteiten ten behoeve van kinderen en jongeren	615	15.791	29.550	-13.759	Er waren eveneens veel minder andere organisatiekosten voor activiteiten.
0040	Transacties in verband met de openbare schuld	6500	30.007	43.546	-13.539	De interesten op de korte termijn voorschotten ING bleken lager dan verwacht.
0742	Sportinfrastructuur	615	12.920	23.000	-10.080	Te veel gebudgetteerd voor oa. onderhoudskosten en schoonmaak; 2,426,22 EUR aankoop producten wegens Covid-19
0701	Cultuurcentrum	615	21.137	28.662	-7.525	Te veel gebudgetteerd voor oa. huur en schoonmaak technische installaties; 1,340,34 EUR aankoop materiaal wegens Covid-19
0742	Sportinfrastructuur	6103	20.514	28.000	-7.486	De verhoging van herstellingen tov vorig jaar werd niet gerealiseerd.
0742	Sportinfrastructuur	6110	17.537	25.000	-7.463	Lagere elektriciteitskosten wegens lagere bezetting.
0111	Fiscale en financiële diensten	614	5.046	11.215	-6.169	Het extra budget voor bijstand Cevi naar BBC 2020 bleek niet nodig te zijn.
0742	Sportinfrastructuur	604	3.425	9.000	-5.575	Door daling activiteiten op Stadion waren er veel minder aankopen van drank en snoepgoed nodig
0190	Overig algemeen bestuur	614	496	6.000	-5.504	Post- en verzendingskosten werden door stad nog niet gefactureerd aan AGB
0701	Cultuurcentrum	614	18.468	23.969	-5.501	Verschil volledig toe te schrijven aan lagere cateringkosten voor artiesten ea. receptiekosten.
0742	Sportinfrastructuur	6111	18.976	24.000	-5.024	Lagere gaskosten wegens lagere bezetting.
0752	Infrastructuur en faciliteiten ten behoeve van kinderen en jongeren	608		-4.100	4.100	Omwille van lagere afname geen korting ontvangen op drank aankopen

MATERIËLE VERSCHILLEN TUSSEN BUDGET EN REKENING - EXPLOITATIE

ONTVANGSTEN		Code	BOEKJAAR 2020	BUDGET 2020	VERSCHIL	VERKLARING
BELEIDSVELD						
0220	Parkeren	706	75.750	27.550	48.200	De abonnementenverkoop bedroeg in 2019 reeds 66.045 EUR maar werd anders ingeschat voor budget 2020
0701	Cultuurcentrum	706	68.514	89.701	-21.187	De ticketverkoppen verlaging bleven onder het aangepaste budget dat oorspronkelijk 155.000 EUR bedroeg.
0752	Infrastructuur en faciliteiten ten behoeve van kinderen en jongeren	702	37.431	52.500	-15.069	De drankverkoop in de Spiraal viel tot bijna een derde van 2019 terug en was op de helft gebudgetteerd.
0701	Cultuurcentrum	707	35.061	48.752	-13.691	Ingevolge de fiscale COVID-voorschriften werd geen prijssubsidie gefactureerd voor de maanden maart t/m augustus evenals november en december.
0742	Sportinfrastructuur	706	48.239	40.000	8.239	De uitbreiding van De Veldmuis zorgde voor hoger dan verwachte inkomsten.
0752	Infrastructuur en faciliteiten ten behoeve van kinderen en jongeren	746	5.113	12.350	-7.237	Er werden minder inkomsten uit groenestroomcertificaten gerealiseerd dan verwacht.
0752	Infrastructuur en faciliteiten ten behoeve van kinderen en jongeren	706	3.501	10.000	-6.499	Er konden slechts gedurende twee maand normale activiteiten doorgaan in de Spiraal
0742	Sportinfrastructuur	705	5.603		5.603	Betreft doorrekening kosten Kriebel aan OCMW - De Poort.
0752	Infrastructuur en faciliteiten ten behoeve van kinderen en jongeren	745	1.988	6.000	-4.012	Er konden slechts gedurende twee maand securitykosten voor de Spiraal doorgerekend worden



Jaarrekening 2020

T1 Ontvangsten en uitgaven naar functionele aard

Geraardsbergen
Weverijstraat 20
KBO: 0879188796

NIS-code 41018

Secretaris : Pascale Du Brucq
Financieel Directeur : Hans Suys

Afdrukdatum : 14/06/2021
Volnummer Budgettaire boekhouding : 274336
Volnummer Algemene boekhouding : 61972

Schema T1: Ontvangsten en uitgaven naar functionele aard

	Rek 2020	Mjp 2020	Mjp 2021	Mjp 2022	Mjp 2023	Mjp 2024	Mjp 2025
Afdeling Algemeen							
Exploitatie							
Uitgaven	0	0	0	0	0	0	0
Ontvangsten	0	0	0	0	0	0	0
Saldo	0	0	0	0	0	0	0
Investerings							
Uitgaven	0	0	0	0	0	0	0
Ontvangsten	0	0	0	0	0	0	0
Saldo	0	0	0	0	0	0	0
Financiering							
Uitgaven	0	0	0	0	0	0	0
Ontvangsten	0	0	0	0	0	0	0
Saldo	0	0	0	0	0	0	0
Algemene financiering							
Exploitatie							
Uitgaven	206.518	44.619	39.467	10.287	8.046	5.748	3.373
Ontvangsten	616.494	616.583	43	43	43	43	43
Saldo	409.975	571.964	-39.424	-10.244	-8.003	-5.705	-3.330
Investerings							
Uitgaven	0	0	0	0	0	0	0
Ontvangsten	0	0	0	0	0	0	0
Saldo	0	0	0	0	0	0	0
Financiering							
Uitgaven	274.593	278.367	3.684.755	590.219	615.368	618.690	535.763
Ontvangsten	69.522	198.285	9.755.130	170.000	242.000	160.000	113.000
Saldo	-205.070	-80.082	6.070.375	-420.219	-373.368	-458.690	-422.763

Schema T1: Ontvangsten en uitgaven naar functionele aard

	Rek 2020	Mjp 2020	Mjp 2021	Mjp 2022	Mjp 2023	Mjp 2024	Mjp 2025
Afdeling Financien							
Exploitatie							
Uitgaven	10.087	19.415	17.415	17.415	17.415	17.415	17.415
Ontvangsten	0	0	0	0	0	0	0
Saldo	-10.087	-19.415	-17.415	-17.415	-17.415	-17.415	-17.415
Investerings							
Uitgaven	0	1.260	140	0	0	0	0
Ontvangsten	0	0	0	0	0	0	0
Saldo	0	-1.260	-140	0	0	0	0
Financiering							
Uitgaven	0	0	0	0	0	0	0
Ontvangsten	0	0	0	0	0	0	0
Saldo	0	0	0	0	0	0	0
Afdeling Mens							
Exploitatie							
Uitgaven	517.782	682.576	5.699.320	693.030	696.345	696.145	696.455
Ontvangsten	241.492	302.515	9.323.361	1.191.339	1.210.813	1.204.045	1.216.012
Saldo	-276.290	-380.061	3.624.042	498.308	514.468	507.900	519.556
Investerings							
Uitgaven	69.522	101.755	6.747.790	170.000	242.000	160.000	113.000
Ontvangsten	0	0	0	0	0	0	0
Saldo	-69.522	-101.755	-6.747.790	-170.000	-242.000	-160.000	-113.000
Financiering							
Uitgaven	0	0	0	0	0	0	0
Ontvangsten	0	0	0	0	0	0	0
Saldo	0	0	0	0	0	0	0

Schema T1: Ontvangsten en uitgaven naar functionele aard

	Rek 2020	Mjp 2020	Mjp 2021	Mjp 2022	Mjp 2023	Mjp 2024	Mjp 2025
Afdeling Ondersteuning							
Exploitatie							
Uitgaven	15.378	22.220	22.223	22.227	22.232	22.237	22.243
Ontvangsten	0	0	0	0	0	0	0
Saldo	-15.378	-22.220	-22.223	-22.227	-22.232	-22.237	-22.243
Investerings							
Uitgaven	0	0	0	0	0	0	0
Ontvangsten	0	0	0	0	0	0	0
Saldo	0	0	0	0	0	0	0
Financiering							
Uitgaven	0	0	0	0	0	0	0
Ontvangsten	0	0	0	0	0	0	0
Saldo	0	0	0	0	0	0	0
Afdeling Ruimte							
Exploitatie							
Uitgaven	401	1.500	1.500	1.500	1.500	1.500	1.500
Ontvangsten	75.750	27.550	66.120	66.120	66.120	66.120	66.120
Saldo	75.349	26.050	64.620	64.620	64.620	64.620	64.620
Investerings							
Uitgaven	0	0	0	0	0	0	0
Ontvangsten	0	0	0	0	0	0	0
Saldo	0	0	0	0	0	0	0
Financiering							
Uitgaven	0	0	0	0	0	0	0
Ontvangsten	0	0	0	0	0	0	0
Saldo	0	0	0	0	0	0	0

Schema T1: Ontvangsten en uitgaven naar functionele aard

	Rek 2020	Mjp 2020	Mjp 2021	Mjp 2022	Mjp 2023	Mjp 2024	Mjp 2025
Afdeling Zorg							
Exploitatie							
Uitgaven	0	0	0	0	0	0	0
Ontvangsten	0	0	0	0	0	0	0
Saldo	0	0	0	0	0	0	0
Investerings							
Uitgaven	0	0	0	0	0	0	0
Ontvangsten	0	0	0	0	0	0	0
Saldo	0	0	0	0	0	0	0
Financiering							
Uitgaven	0	0	0	0	0	0	0
Ontvangsten	0	0	0	0	0	0	0
Saldo	0	0	0	0	0	0	0



Jaarrekening 2020

T2 Ontvangsten en uitgaven naar economische aard

Geraardsbergen
Weverijstraat 20
KBO: 0879188796

NIS-code 41018

Secretaris : Pascale Du Brucq
Financieel Directeur : Hans Suys

Afdrukdatum : 14/06/2021
Volnummer Budgettaire boekhouding : 274336
Volnummer Algemene boekhouding : 61972

Schema T2:Ontvangsten en uitgaven naar economische aard

I. Exploitatieuitgaven	Rek 2020	Mjp 2020	Mjp 2021	Mjp 2022	Mjp 2023	Mjp 2024	Mjp 2025
A. Operationele uitgaven	543.738	726.142	5.740.879	734.593	737.913	737.718	738.034
1. Goederen en diensten	538.409	719.232	5.733.935	727.680	730.995	730.795	731.105
2. Bezoldigingen, sociale lasten en pensioenen	0	0	0	0	0	0	0
a. Politiek personeel	0	0	0	0	0	0	0
b. Vastbenoemd niet-onderwijzend personeel	0	0	0	0	0	0	0
c. Niet-vastbenoemd niet-onderwijzend personeel	0	0	0	0	0	0	0
d. Onderwijzend personeel ten laste van het bestuur	0	0	0	0	0	0	0
e. Onderwijzend personeel ten laste van andere overheden	0	0	0	0	0	0	0
f. Andere personeelskosten	0	0	0	0	0	0	0
g. Pensioenen	0	0	0	0	0	0	0
3. Individuele hulpverlening door het OCMW	0	0	0	0	0	0	0
4. Toegestane werkingssubsidies	0	0	0	0	0	0	0
- aan de districten	0	0	0	0	0	0	0
- aan de eigen autonome provinciebedrijven (APB)	0	0	0	0	0	0	0
- aan de eigen autonome gemeentebedrijven (AGB)	0	0	0	0	0	0	0
- aan welzijnsverenigingen	0	0	0	0	0	0	0
- aan andere OCMW-verenigingen	0	0	0	0	0	0	0
- aan de politiezone	0	0	0	0	0	0	0
- aan de hulpverleningszone	0	0	0	0	0	0	0
- aan intergemeentelijke samenwerkingsverbanden (IGS)	0	0	0	0	0	0	0
- aan besturen van de eredienst	0	0	0	0	0	0	0
- aan niet-confessionele levensbeschouwelijke gemeenschappen	0	0	0	0	0	0	0
- aan andere begunstigden	0	0	0	0	0	0	0
5. Andere operationele uitgaven	5.329	6.910	6.944	6.913	6.918	6.923	6.929
B. Financiële uitgaven	30.060	44.188	39.046	9.866	7.625	5.327	2.952
1. Rente, commissies en kosten verbonden aan schulden	30.007	43.546	38.394	9.214	6.973	4.675	2.300
- aan financiële instellingen	11.503	32.000	29.000	2.000	2.000	2.000	2.000
- aan andere entiteiten	18.505	11.546	9.394	7.214	4.973	2.675	300
2. Andere financiële uitgaven	53	642	652	652	652	652	652
C. Rechthebbenden uit het overschot van het boekjaar	176.368	0	0	0	0	0	0

Schema T2:Ontvangsten en uitgaven naar economische aard

II. Exploitatieontvangsten	Rek 2020	Mjp 2020	Mjp 2021	Mjp 2022	Mjp 2023	Mjp 2024	Mjp 2025
A. Operationele ontvangsten	933.736	946.608	9.389.483	1.257.461	1.276.935	1.270.167	1.282.134
1. Ontvangsten uit de werking	299.365	300.504	9.353.831	1.221.809	1.241.283	1.234.515	1.246.482
2. Fiscale ontvangsten en boetes	0	0	0	0	0	0	0
<i>a. Aanvullende belastingen</i>	0	0	0	0	0	0	0
- <i>Opcentiemen op de onroerende voorheffing</i>	0	0	0	0	0	0	0
- <i>Aanvullende belasting op de personenbelasting</i>	0	0	0	0	0	0	0
- <i>Andere aanvullende belastingen</i>	0	0	0	0	0	0	0
<i>b. Andere belastingen en boetes</i>	0	0	0	0	0	0	0
3. Werkingssubsidies	619.103	619.103	2.700	2.700	2.700	2.700	2.700
<i>a. Algemene werkingssubsidies</i>	616.491	616.491	0	0	0	0	0
- <i>Gemeentefonds</i>	0	0	0	0	0	0	0
- <i>Andere algemene werkingssubsidies</i>	616.491	616.491	0	0	0	0	0
- <i>van de federale overheid</i>	0	0	0	0	0	0	0
- <i>van de Vlaamse overheid</i>	0	0	0	0	0	0	0
- <i>van de provincie</i>	0	0	0	0	0	0	0
- <i>van de gemeente</i>	616.491	616.491	0	0	0	0	0
- <i>van het OCMW</i>	0	0	0	0	0	0	0
- <i>van andere entiteiten</i>	0	0	0	0	0	0	0
<i>b. Specifieke werkingssubsidies</i>	2.612	2.612	2.700	2.700	2.700	2.700	2.700
- <i>van de federale overheid</i>	0	0	0	0	0	0	0
- <i>van de Vlaamse overheid</i>	0	0	0	0	0	0	0
- <i>van de provincie</i>	0	0	0	0	0	0	0
- <i>van de gemeente</i>	0	0	0	0	0	0	0
- <i>van het OCMW</i>	0	0	0	0	0	0	0
- <i>van andere entiteiten</i>	2.612	2.612	2.700	2.700	2.700	2.700	2.700
4. Recuperatie individuele hulpverlening	0	0	0	0	0	0	0
5. Andere operationele ontvangsten	15.269	27.001	32.952	32.952	32.952	32.952	32.952
B. Financiële ontvangsten	0	41	41	41	41	41	41
C. Tussenkost door derden in het tekort van het boekjaar	0	0	0	0	0	0	0
III. Exploitatiesaldo	183.570	176.318	3.609.600	513.042	531.438	527.163	541.188

Schema T2:Ontvangsten en uitgaven naar economische aard

I. Investeringsuitgaven	Rek 2020	Mjp 2020	Mjp 2021	Mjp 2022	Mjp 2023	Mjp 2024	Mjp 2025
A. Investeringsen in financiële vaste activa	0	0	0	0	0	0	0
1. Extern verzelfstandigde agentschappen	0	0	0	0	0	0	0
2. Intergemeentelijke samenwerkingsverbanden en soortgelijke entiteiten	0	0	0	0	0	0	0
3. OCMW-verenigingen	0	0	0	0	0	0	0
4. Andere financiële vaste activa	0	0	0	0	0	0	0
B. Investeringsen in materiële vaste activa	69.522	101.755	6.715.030	168.000	242.000	160.000	113.000
1. Gemeenschapsgoederen en bedrijfsmatige materiële vaste activa	69.522	101.755	6.715.030	168.000	242.000	160.000	113.000
<i>a. Terreinen en gebouwen</i>	0	0	0	0	0	0	0
<i>b. Wegen en andere infrastructuur</i>	0	0	0	0	0	0	0
<i>c. Roerende goederen</i>	46.692	69.670	637.030	118.000	192.000	110.000	63.000
<i>d. Leasing en soortgelijke rechten</i>	22.831	32.085	6.078.000	50.000	50.000	50.000	50.000
<i>e. Erfgoed</i>	0	0	0	0	0	0	0
2. Andere materiële vaste activa	0	0	0	0	0	0	0
<i>a. Onroerende goederen</i>	0	0	0	0	0	0	0
<i>b. Roerende goederen</i>	0	0	0	0	0	0	0
C. Investeringsen in immateriële vaste activa	0	1.260	32.900	2.000	0	0	0
D. Toegestane investeringssubsidies	0	0	0	0	0	0	0
- aan de districten	0	0	0	0	0	0	0
- aan autonome provinciebedrijven (APB)	0	0	0	0	0	0	0
- aan autonome gemeentebedrijven (AGB)	0	0	0	0	0	0	0
- aan welzijnsverenigingen	0	0	0	0	0	0	0
- aan andere OCMW-verenigingen	0	0	0	0	0	0	0
- aan de politiezone	0	0	0	0	0	0	0
- aan de hulpverleningszone	0	0	0	0	0	0	0
- aan intergemeentelijke samenwerkingsverbanden	0	0	0	0	0	0	0
- aan niet-confessionele levensbeschouwelijke gemeenschappen	0	0	0	0	0	0	0
- aan besturen van de eredienst	0	0	0	0	0	0	0
- aan andere begunstigden	0	0	0	0	0	0	0

Schema T2:Ontvangsten en uitgaven naar economische aard

II. Investeringsontvangsten	Rek 2020	Mjp 2020	Mjp 2021	Mjp 2022	Mjp 2023	Mjp 2024	Mjp 2025
A. Verkoop van financiële vaste activa	0	0	0	0	0	0	0
1. Extern verzelfstandigde agentschappen	0	0	0	0	0	0	0
2. Intergemeentelijke samenwerkingsverbanden en soortgelijke entiteiten	0	0	0	0	0	0	0
3. OCMW-verenigingen	0	0	0	0	0	0	0
4. Andere financiële vaste activa	0	0	0	0	0	0	0
B. Verkoop van materiële vaste activa	0	0	0	0	0	0	0
1. Gemeenschapsgoederen en bedrijfsmatige materiële vaste activa	0	0	0	0	0	0	0
<i>a. Terreinen en gebouwen</i>	0	0	0	0	0	0	0
<i>b. Wegen en andere infrastructuur</i>	0	0	0	0	0	0	0
<i>c. Roerende goederen</i>	0	0	0	0	0	0	0
<i>d. Leasing en soortgelijke rechten</i>	0	0	0	0	0	0	0
<i>e. Erfgoed</i>	0	0	0	0	0	0	0
2. Andere materiële vaste activa	0	0	0	0	0	0	0
<i>a. Onroerende goederen</i>	0	0	0	0	0	0	0
<i>b. Roerende goederen</i>	0	0	0	0	0	0	0
C. Investerings in immateriële vaste activa	0	0	0	0	0	0	0
D. Investeringsubsidies en -schenkingen	0	0	0	0	0	0	0
- van de federale overheid	0	0	0	0	0	0	0
- van de Vlaamse overheid	0	0	0	0	0	0	0
- van de provincie	0	0	0	0	0	0	0
- van de gemeente	0	0	0	0	0	0	0
- van het OCMW	0	0	0	0	0	0	0
- van andere entiteiten	0	0	0	0	0	0	0
III. Investeringsaldo	-69.522	-103.015	-6.747.930	-170.000	-242.000	-160.000	-113.000
Saldo exploitatie en investeringen	114.047	73.303	-3.138.330	343.042	289.438	367.163	428.188

Schema T2:Ontvangsten en uitgaven naar economische aard

I. Financieringsuitgaven	Rek 2020	Mjp 2020	Mjp 2021	Mjp 2022	Mjp 2023	Mjp 2024	Mjp 2025
A. Vereffening van financiële schulden	274.593	278.367	3.684.755	590.219	615.368	618.690	535.763
1. Periodieke aflossingen van opgenome leningen en leasings	274.593	278.367	582.285	590.219	615.368	618.690	535.763
2. Niet-periodieke aflossingen van opgenome leningen en leasings	0	0	3.102.470	0	0	0	0
B. Vereffening van niet-financiële schulden	0	0	0	0	0	0	0
C. Toegestane leningen en betalingsuitstel	0	0	0	0	0	0	0
1. Toegestane leningen	0	0	0	0	0	0	0
- aan autonome provinciebedrijven (APB)	0	0	0	0	0	0	0
- aan autonome gemeentebedrijven (AGB)	0	0	0	0	0	0	0
- aan welzijnsverenigingen	0	0	0	0	0	0	0
- aan andere OCMW-verenigingen	0	0	0	0	0	0	0
- aan de politiezone	0	0	0	0	0	0	0
- aan de hulpverleningzone	0	0	0	0	0	0	0
- aan intergemeentelijke samenwerkingsverbanden (IGS)	0	0	0	0	0	0	0
- aan besturen van de eredienst	0	0	0	0	0	0	0
- aan niet-confessionele levensbeschouwelijke gemeenschappen	0	0	0	0	0	0	0
- aan andere bgunstigden	0	0	0	0	0	0	0
2. Toegestaan betalingsuitstel	0	0	0	0	0	0	0
D. Vooruitbetalingen	0	0	0	0	0	0	0
E. Kapitaalsverminderingen	0	0	0	0	0	0	0

Schema T2:Ontvangsten en uitgaven naar economische aard

II. Financieringsontvangsten	Rek 2020	Mjp 2020	Mjp 2021	Mjp 2022	Mjp 2023	Mjp 2024	Mjp 2025
A. Aangaan van financiële schulden	69.522	198.285	9.755.130	170.000	242.000	160.000	113.000
- opname van leningen en leasings bij financiële instellingen	0	0	3.102.470	0	0	0	0
- opname van leningen en leasings bij andere entiteiten	69.522	198.285	6.652.660	170.000	242.000	160.000	113.000
B. Aangaan van niet-financiële schulden	0	0	0	0	0	0	0
C. Vereffening van toegestane leningen en betalingsuitstel	0	0	0	0	0	0	0
1. Terugvordering van toegestane leningen	0	0	0	0	0	0	0
a. Periodieke terugvorderingen	0	0	0	0	0	0	0
b. Niet-periodieke terugvorderingen	0	0	0	0	0	0	0
2. Vereffening van betalingsuitstel	0	0	0	0	0	0	0
D. Vereffening van vooruitbetalingen	0	0	0	0	0	0	0
E. Kapitaalsvermeerderingen	0	0	0	0	0	0	0
F. Bijdragen en schenkingen niet gekoppeld aan operationele activiteiten of aan de verwerving van vaste activa	0	0	0	0	0	0	0
III. Financieringssaldo	-205.070	-80.082	6.070.375	-420.219	-373.368	-458.690	-422.763
Budgettair resultaat van het boekjaar	-91.023	-6.779	2.932.045	-77.177	-83.929	-91.527	5.425



Jaarrekening 2020

T3 Investeringsprojecten

Geraardsbergen
Weverijstraat 20
KBO: 0879188796

NIS-code 41018

Secretaris : Pascale Du Brucq
Financieel Directeur : Hans Suys

Afdrukdatum : 14/06/2021
Volnummer Budgettaire boekhouding : 274336
Volnummer Algemene boekhouding : 61972

	Reeds gerealiseerd		Nog te realiseren			Totaal
	vóór MJP	in MJP	vóór MJP	in MJP	na MJP	
I. UITGAVEN						
A. Investerings in financiële vaste activa	0	0	0	0	0	0
1. Extern verzelfstandigde agentschappen	0	0	0	0	0	0
2. Intergemeentelijke samenwerkingsverbanden en soortgelijke entiteiten	0	0	0	0	0	0
3. OCMW-verenigingen	0	0	0	0	0	0
4. Andere financiële vaste activa	0	0	0	0	0	0
B. Investerings in materiële vaste activa	0	11.415	0	32.298	0	43.714
1. Gemeenschapsgoederen en bedrijfsmatige materiële vaste activa	0	11.415	0	32.298	0	43.714
<i>a. Terreinen en gebouwen</i>	0	0	0	0	0	0
<i>b. Wegen en andere infrastructuur</i>	0	0	0	0	0	0
<i>c. Roerende goederen</i>	0	11.415	0	32.298	0	43.714
<i>d. Leasing en soortgelijke rechten</i>	0	0	0	0	0	0
<i>e. Erfgoed</i>	0	0	0	0	0	0
2. Andere materiële vaste activa	0	0	0	0	0	0
<i>a. Onroerende goederen</i>	0	0	0	0	0	0
<i>b. Roerende goederen</i>	0	0	0	0	0	0
C. Investerings in immateriële vaste activa	0	0	0	140	0	140
D. Toegestane investeringssubsidies	0	0	0	0	0	0
II. ONTVANGSTEN						
A. Verkoop van financiële vaste activa	0	0	0	0	0	0
1. Extern verzelfstandigde agentschappen	0	0	0	0	0	0
2. Intergemeentelijke samenwerkingsverbanden en soortgelijke entiteiten	0	0	0	0	0	0
3. OCMW-verenigingen	0	0	0	0	0	0
4. Andere financiële vaste activa	0	0	0	0	0	0
B. Verkoop van materiële vaste activa	0	0	0	0	0	0
1. Gemeenschapsgoederen en bedrijfsmatige materiële vaste activa	0	0	0	0	0	0
<i>a. Terreinen en gebouwen</i>	0	0	0	0	0	0
<i>b. Wegen en andere infrastructuur</i>	0	0	0	0	0	0
<i>c. Roerende goederen</i>	0	0	0	0	0	0
<i>d. Leasing en soortgelijke rechten</i>	0	0	0	0	0	0
<i>e. Erfgoed</i>	0	0	0	0	0	0
2. Andere materiële vaste activa	0	0	0	0	0	0
<i>a. Onroerende goederen</i>	0	0	0	0	0	0
<i>b. Roerende goederen</i>	0	0	0	0	0	0
C. Verkoop van immateriële vaste activa	0	0	0	0	0	0
D. Investeringsubsidies en -schenkingen	0	0	0	0	0	0

	Reeds gerealiseerd		Nog te realiseren			Totaal
	vóór MJP	in MJP	vóór MJP	in MJP	na MJP	
I. UITGAVEN						
A. Investerings in financiële vaste activa	0	0	0	0	0	0
1. Extern verzelfstandigde agentschappen	0	0	0	0	0	0
2. Intergemeentelijke samenwerkingsverbanden en soortgelijke entiteiten	0	0	0	0	0	0
3. OCMW-verenigingen	0	0	0	0	0	0
4. Andere financiële vaste activa	0	0	0	0	0	0
B. Investerings in materiële vaste activa	0	0	0	0	0	0
1. Gemeenschapsgoederen en bedrijfsmatige materiële vaste activa	0	0	0	0	0	0
<i>a. Terreinen en gebouwen</i>	0	0	0	0	0	0
<i>b. Wegen en andere infrastructuur</i>	0	0	0	0	0	0
<i>c. Roerende goederen</i>	0	0	0	0	0	0
<i>d. Leasing en soortgelijke rechten</i>	0	0	0	0	0	0
<i>e. Erfgoed</i>	0	0	0	0	0	0
2. Andere materiële vaste activa	0	0	0	0	0	0
<i>a. Onroerende goederen</i>	0	0	0	0	0	0
<i>b. Roerende goederen</i>	0	0	0	0	0	0
C. Investerings in immateriële vaste activa	0	0	0	800	0	800
D. Toegestane investeringssubsidies	0	0	0	0	0	0
II. ONTVANGSTEN						
A. Verkoop van financiële vaste activa	0	0	0	0	0	0
1. Extern verzelfstandigde agentschappen	0	0	0	0	0	0
2. Intergemeentelijke samenwerkingsverbanden en soortgelijke entiteiten	0	0	0	0	0	0
3. OCMW-verenigingen	0	0	0	0	0	0
4. Andere financiële vaste activa	0	0	0	0	0	0
B. Verkoop van materiële vaste activa	0	0	0	0	0	0
1. Gemeenschapsgoederen en bedrijfsmatige materiële vaste activa	0	0	0	0	0	0
<i>a. Terreinen en gebouwen</i>	0	0	0	0	0	0
<i>b. Wegen en andere infrastructuur</i>	0	0	0	0	0	0
<i>c. Roerende goederen</i>	0	0	0	0	0	0
<i>d. Leasing en soortgelijke rechten</i>	0	0	0	0	0	0
<i>e. Erfgoed</i>	0	0	0	0	0	0
2. Andere materiële vaste activa	0	0	0	0	0	0
<i>a. Onroerende goederen</i>	0	0	0	0	0	0
<i>b. Roerende goederen</i>	0	0	0	0	0	0
C. Verkoop van immateriële vaste activa	0	0	0	0	0	0
D. Investeringsubsidies en -schenkingen	0	0	0	0	0	0

	Reeds gerealiseerd		Nog te realiseren			Totaal
	vóór MJP	in MJP	vóór MJP	in MJP	na MJP	
I. UITGAVEN						
A. Investeringsen in financiële vaste activa	0	0	0	0	0	0
1. Extern verzelfstandigde agentschappen	0	0	0	0	0	0
2. Intergemeentelijke samenwerkingsverbanden en soortgelijke entiteiten	0	0	0	0	0	0
3. OCMW-verenigingen	0	0	0	0	0	0
4. Andere financiële vaste activa	0	0	0	0	0	0
B. Investeringsen in materiële vaste activa	0	0	0	39.492	0	39.492
1. Gemeenschapsgoederen en bedrijfsmatige materiële vaste activa	0	0	0	39.492	0	39.492
<i>a. Terreinen en gebouwen</i>	0	0	0	0	0	0
<i>b. Wegen en andere infrastructuur</i>	0	0	0	0	0	0
<i>c. Roerende goederen</i>	0	0	0	6.492	0	6.492
<i>d. Leasing en soortgelijke rechten</i>	0	0	0	33.000	0	33.000
<i>e. Erfgoed</i>	0	0	0	0	0	0
2. Andere materiële vaste activa	0	0	0	0	0	0
<i>a. Onroerende goederen</i>	0	0	0	0	0	0
<i>b. Roerende goederen</i>	0	0	0	0	0	0
C. Investeringsen in immateriële vaste activa	0	0	0	0	0	0
D. Toegestane investeringssubsidies	0	0	0	0	0	0
II. ONTVANGSTEN						
A. Verkoop van financiële vaste activa	0	0	0	0	0	0
1. Extern verzelfstandigde agentschappen	0	0	0	0	0	0
2. Intergemeentelijke samenwerkingsverbanden en soortgelijke entiteiten	0	0	0	0	0	0
3. OCMW-verenigingen	0	0	0	0	0	0
4. Andere financiële vaste activa	0	0	0	0	0	0
B. Verkoop van materiële vaste activa	0	0	0	0	0	0
1. Gemeenschapsgoederen en bedrijfsmatige materiële vaste activa	0	0	0	0	0	0
<i>a. Terreinen en gebouwen</i>	0	0	0	0	0	0
<i>b. Wegen en andere infrastructuur</i>	0	0	0	0	0	0
<i>c. Roerende goederen</i>	0	0	0	0	0	0
<i>d. Leasing en soortgelijke rechten</i>	0	0	0	0	0	0
<i>e. Erfgoed</i>	0	0	0	0	0	0
2. Andere materiële vaste activa	0	0	0	0	0	0
<i>a. Onroerende goederen</i>	0	0	0	0	0	0
<i>b. Roerende goederen</i>	0	0	0	0	0	0
C. Verkoop van immateriële vaste activa	0	0	0	0	0	0
D. Investeringsubsidies en -schenkingen	0	0	0	0	0	0

	Reeds gerealiseerd		Nog te realiseren			Totaal
	vóór MJP	in MJP	vóór MJP	in MJP	na MJP	
I. UITGAVEN						
A. Investerings in financiële vaste activa	0	0	0	0	0	0
1. Extern verzelfstandigde agentschappen	0	0	0	0	0	0
2. Intergemeentelijke samenwerkingsverbanden en soortgelijke entiteiten	0	0	0	0	0	0
3. OCMW-verenigingen	0	0	0	0	0	0
4. Andere financiële vaste activa	0	0	0	0	0	0
B. Investerings in materiële vaste activa	0	47.635	0	1.314.240	0	1.361.875
1. Gemeenschapsgoederen en bedrijfsmatige materiële vaste activa	0	47.635	0	1.314.240	0	1.361.875
<i>a. Terreinen en gebouwen</i>	0	0	0	0	0	0
<i>b. Wegen en andere infrastructuur</i>	0	0	0	0	0	0
<i>c. Roerende goederen</i>	0	35.277	0	1.036.240	0	1.071.516
<i>d. Leasing en soortgelijke rechten</i>	0	12.359	0	278.000	0	290.359
<i>e. Erfgoed</i>	0	0	0	0	0	0
2. Andere materiële vaste activa	0	0	0	0	0	0
<i>a. Onroerende goederen</i>	0	0	0	0	0	0
<i>b. Roerende goederen</i>	0	0	0	0	0	0
C. Investerings in immateriële vaste activa	0	0	0	5.000	0	5.000
D. Toegestane investeringssubsidies	0	0	0	0	0	0
II. ONTVANGSTEN						
A. Verkoop van financiële vaste activa	0	0	0	0	0	0
1. Extern verzelfstandigde agentschappen	0	0	0	0	0	0
2. Intergemeentelijke samenwerkingsverbanden en soortgelijke entiteiten	0	0	0	0	0	0
3. OCMW-verenigingen	0	0	0	0	0	0
4. Andere financiële vaste activa	0	0	0	0	0	0
B. Verkoop van materiële vaste activa	0	0	0	0	0	0
1. Gemeenschapsgoederen en bedrijfsmatige materiële vaste activa	0	0	0	0	0	0
<i>a. Terreinen en gebouwen</i>	0	0	0	0	0	0
<i>b. Wegen en andere infrastructuur</i>	0	0	0	0	0	0
<i>c. Roerende goederen</i>	0	0	0	0	0	0
<i>d. Leasing en soortgelijke rechten</i>	0	0	0	0	0	0
<i>e. Erfgoed</i>	0	0	0	0	0	0
2. Andere materiële vaste activa	0	0	0	0	0	0
<i>a. Onroerende goederen</i>	0	0	0	0	0	0
<i>b. Roerende goederen</i>	0	0	0	0	0	0
C. Verkoop van immateriële vaste activa	0	0	0	0	0	0
D. Investeringsubsidies en -schenkingen	0	0	0	0	0	0



Jaarrekening 2020

B-RI Verklaring materiële verschillen tussen budget en rekening (investeringen)

Geraardsbergen
Weverijstraat 20
KBO: 0879188796

NIS-code 41018

Secretaris : Pascale Du Brucq
Financieel Directeur : Hans Suys

Afdrukdatum : 14/06/2021
Volnummer Budgettaire boekhouding : 274336
Volnummer Algemene boekhouding : 61972

MATERIËLE VERSCHILLEN TUSSEN BUDGET EN REKENING - INVESTERINGEN

UITGAVEN		Code	BOEKJAAR 2020	BUDGET 2020	VERSCHIL	VERKLARING
BELEIDSVELD						
0742	Sportinfrastructuur	253-0	20.483	5.995.085	-5.974.603	Een overdekte fietsenstalling op de Veldmuis en tijdsregistratie atletiekpiste werden geplaatst. De akte voor de erfpacht van De Veldmuis zal pas in de loop van 2021 verleden kunnen worden.
0752	Infrastructuur en faciliteiten ten behoeve van kinderen en jongeren	235-0	10.744	49.500	-38.756	Voor De Spiraal werd geïnvesteerd in nieuwe lichttafel, meubilair en theatergordijnen. De overige investeringen werden uitgesteld.
0701	Cultuurcentrum	235-0	22.246	58.500	-36.254	Er werden LED-theaterspots geplaatst en een zelfrijdende hoogwerker aangeschaft. De overige investeringen werden uitgesteld.
0742	Sportinfrastructuur	235-0	2.286	22.000	-19.714	De meeste investeringen werden uitgesteld.
0752	Infrastructuur en faciliteiten ten behoeve van kinderen en jongeren	253-0	2.348	14.500	-12.152	De meeste investeringen werden uitgesteld.
0742	Sportinfrastructuur	214-0		5.000	-5.000	De analyse voor de renovatie van het stadion werd nog niet uitgevoerd
-0/0		26				

MATERIËLE VERSCHILLEN TUSSEN BUDGET EN REKENING - INVESTERINGEN

ONTVANGSTEN		Code	BOEKJAAR 2020	BUDGET 2020	VERSCHIL	VERKLARING
BELEIDSVELD						



Jaarrekening 2020

T4 Evolutie van de financiële schulden

Geraardsbergen
Weverijstraat 20
KBO: 0879188796

NIS-code 41018

Secretaris : Pascale Du Brucq
Financieel Directeur : Hans Suys

Afdrukdatum : 14/06/2021
Volnummer Budgettaire boekhouding : 274336
Volnummer Algemene boekhouding : 61972

Schema T4: Evolutie van de financiële schulden

Financiële schulden op 31 december	Rek 2020	Mjp 2021	Mjp 2022	Mjp 2023	Mjp 2024	Mjp 2025
A. Financiële schulden op lange termijn	4.520.497	10.250.381	9.805.014	9.428.323	9.052.560	9.165.560
1. Financiële schulden op 1 januari	4.705.293	4.520.497	10.250.381	9.805.014	9.428.323	9.052.560
2. Nieuwe leningen	69.522	9.755.130	170.000	242.000	160.000	113.000
3. Aflossingen	0	-3.102.470	0	0	0	0
4. Overboekingen	-254.319	-590.219	-615.368	-618.690	-535.763	0
5. Andere mutaties	0	-332.556	0	0	0	0
B. Financiële schulden op lange termijn die binnen het jaar vervallen	249.729	590.219	615.368	618.690	535.763	0
1. Financiële schulden op 1 januari	270.003	249.729	590.219	615.368	618.690	535.763
2. Aflossingen	-274.593	-582.285	-590.219	-615.368	-618.690	-535.763
3. Overboekingen	254.319	590.219	615.368	618.690	535.763	0
4. Andere mutaties	0	332.556	0	0	0	0
C. Financiële schulden op korte termijn	3.500.000	0	0	0	0	0
Totaal financiële schulden	8.270.226	10.840.601	10.420.381	10.047.014	9.588.323	9.165.560



Jaarrekening 2020

T5 Toelichting bij de balans

Geraardsbergen
Weverijstraat 20
KBO: 0879188796

NIS-code 41018

Secretaris : Pascale Du Brucq
Financieel Directeur : Hans Suys

Afdrukdatum : 14/06/2021
Volnummer Budgettaire boekhouding : 274336
Volnummer Algemene boekhouding : 61972

Schema T5: Toelichting bij de balans

Mutatiestaat van de vaste activa	Boekwaarde op 1/1	Aankopen	Verkopen	Overboeking	Herwaardering	Afschrijving en waardevermindering	Andere mutaties	Boekwaarde op 31/12
A. Financiële vaste activa	1.250	0	0	0	0	0	0	1.250
1. Extern verzelstandigde agentschappen	0	0	0	0	0	0	0	0
2. Intergemeentelijke samenwerkingsverbanden en soortgelijke	1.250	0	0	0	0	0	0	1.250
3. OCMW-verenigingen	0	0	0	0	0	0	0	0
4. Andere financiële vaste activa	0	0	0	0	0	0	0	0
B. Materiële vaste activa	4.769.700	69.522	0	0	0	203.080	0	4.636.142
1. Gemeenschapsgoederen	0	0	0	0	0	0	0	0
a. Terreinen en gebouwen	0	0	0	0	0	0	0	0
b. Wegen en andere infrastructuur	0	0	0	0	0	0	0	0
c. Installaties, machines en uitrusting	0	0	0	0	0	0	0	0
d. Meubilair, kantooruitrusting en rollend materieel	0	0	0	0	0	0	0	0
e. Leasing en soortgelijke rechten	0	0	0	0	0	0	0	0
f. Erfgoed	0	0	0	0	0	0	0	0
2. Bedrijfsmatige materiële vaste activa	4.769.700	69.522	0	0	0	203.080	0	4.636.142
a. Terreinen en gebouwen	114.374	0	0	0	0	0	0	114.374
b. Installaties, machines en uitrusting	221.337	35.277	0	0	0	89.302	0	167.312
c. Meubilair, kantooruitrusting en rollend materieel	10.023	11.415	0	0	0	4.099	0	17.339
d. Leasing en soortgelijke rechten	4.423.965	22.831	0	0	0	109.680	0	4.337.116
3. Andere materiële vaste activa	0	0	0	0	0	0	0	0
a. Terreinen en gebouwen	0	0	0	0	0	0	0	0
b. Roerende goederen	0	0	0	0	0	0	0	0
C. Immateriële vaste activa	3.144	0	0	0	0	792	0	2.352

Mutatiestaat van het nettoactief					
	Boekwaarde op 1/1	Toevoeging	Verrekening	Andere mutaties	Boekwaarde op 31/12
A. Kapitaalssubsidies en schenkingen					
AGB Geraardsbergen	0	0	0	0	0
Totaal	0	0	0	0	0
B. Gecumuleerd overschot of tekort	Boekwaarde op 1/1	Overschot of tekort van het boekjaar	Tussenkoms gemeente aan OCMW	Andere mutaties	Boekwaarde op 31/12
AGB Geraardsbergen	178.640	44.092	0	0	222.732
Totaal	178.640	44.092	0	0	222.732
C. Herwaarderingsreserves	Boekwaarde op 1/1	Toevoeging	Terugneming	Andere mutaties	Boekwaarde op 31/12
AGB Geraardsbergen	0	0	0	0	0
Totaal	0	0	0	0	0
D. Overig nettoactief	Boekwaarde op 1/1	Wijziging kapitaal		Andere mutaties	Boekwaarde op 31/12
AGB Geraardsbergen	44.783	0		0	44.783
Totaal	44.783	0	0	0	44.783
Totaal nettoactief	Boekwaarde op 1/1			Andere mutaties	Boekwaarde op 31/12
AGB Geraardsbergen	223.424			44.092	267.516
Totaal	223.424	0	0	44.092	267.516

Bijlagen

- PS** De proef- en saldibalans per 31/12/2020
- 0** Detail van de niet in de balans opgenomen rechten en plichten (klasse 0
- RISC** Financiële risico's
- W** Waarderingsregels



Jaarrekening 2020

Bijlagen

Geraardsbergen
Weverijstraat 20
KBO: 0879188796

NIS-code 41018

Secretaris : Pascale Du Brucq
Financieel Directeur : Hans Suys

Afdrukdatum : 14/06/2021
Volnummer Budgettaire boekhouding : 274336
Volnummer Algemene boekhouding : 61972



Jaarrekening 2020

PS De proef- en saldibalans per 31/12/2020

Geraardsbergen
Weverijstraat 20
KBO: 0879188796

NIS-code 41018

Secretaris : Pascale Du Brucq
Financieel Directeur : Hans Suys

Afdrukdatum : 14/06/2021
Volnummer Budgettaire boekhouding : 274336
Volnummer Algemene boekhouding : 61972

-- AR --	AR-OMSCHRIJVING	31/12/2019	DEBET	CREDIT	31/12/2020
10000000	Kapitaal	-44.783,17		44.783,17	-44.783,17
14000000	Gecumuleerd overschot - gecumuleerd tekort	-125.967,86		125.967,86	-125.967,86
14000300	Wettelijke reserves	-4.478,32		4.478,32	-4.478,32
14000600	Beschikbare reserves	-48.194,23		92.286,30	-92.286,30
17210000	Erfpachtschulden ten laste van bestuur - lange termijn	-3.528.475,00			
17210002	Erfpachtschulden bij de stad - lange termijn			3.477.939,39	-3.477.939,39
17490000	Overige leningen aangegaan door het bestuur	-1.176.818,20			
17490002	Leningen bij de stad - lange termijn			1.042.557,27	-1.042.557,27
21100000	Licenties	36.748,80	36.748,80		36.748,80
21100009	Licenties - afschrijvingen	-33.605,12		34.396,96	-34.396,96
22900000	Terreinen - bedrijfsmatige MVA	122.680,63	122.680,63		122.680,63
22900019	Terreinen - bedrijfsmatige MVA - waardeverminderingen	-8.306,63		8.306,63	-8.306,63
23500000	Niet-medische installaties, machines en uitrusting - bedrijf smatige MVA	1.421.605,34	1.456.881,90		1.456.881,90
23500009	Niet-medische installaties, machines en uitrusting - bedrijf smatig...	-1.200.268,24		1.289.569,81	-1.289.569,81
24600000	Informatiematerieel - bedrijfsmatige MVA		11.415,33		11.415,33
24600009	Informatiematerieel - bedrijfsmatige MVA - afschrijvingen			606,67	-606,67
24700000	Kantooruitrusting - bedrijfsmatige MVA	61.481,42	61.481,42		61.481,42
24700009	Kantooruitrusting - bedrijfsmatige MVA - afschrijvingen	-51.458,28		54.950,79	-54.950,79
24800000	Rollend materieel - bedrijfsmatige MVA	21.592,01	21.592,01		21.592,01
24800009	Rollend materieel - bedrijfsmatige MVA - afschrijvingen	-21.592,01		21.592,01	-21.592,01
25300000	Terreinen en gebouwen in leasing of op grond van een soortge lijk r...	4.156.855,59	5.366.821,01		5.366.821,01
25300009	Terreinen en gebouwen in leasing of op grond van een soortge lijk r...	-492.426,50		1.029.704,72	-1.029.704,72
25350000	Renovatie terreinen en gebouwen in leasing of op grond van e en soo...	1.187.134,92			
25350009	Renovatie terreinen en gebouwen in leasing of op grond van e en soo...	-427.598,56			
28100000	Belangen in IGS en soortgelijke entiteiten - aanschaffingsw.	5.000,00	5.000,00		5.000,00
28110000	Belangen in IGS en soortgelijke entiteiten - nog te storten	-3.750,00		3.750,00	-3.750,00
34000000	Handelsgoederen	6.612,35	2.951,33		2.951,33
35000000	Onroerende goederen bestemd voor verkoop	3.009.428,88	3.072.469,85		3.072.469,85
40000000	Operationele vorderingen uit ruiltransacties - nominale waar de	118.950,85	163.858,90		163.858,90
40005000	Leveranciers debiteuren	15,99			
40400000	Te innen opbrengsten uit ruiltransacties	871,26	329,43		329,43
40405000	Te ontvangen creditnota's	3.257,24	3.309,69		3.309,69
40501000	Betaalde leeggoed en verpakking (leveranciers)	3.820,11	2.452,71		2.452,71
40601000	Voorschotten (leveranciers)	4.093,33	7.404,77		7.404,77
40700000	Operationele vorderingen uit ruiltransacties - dubieuze debi teuren	17.111,67	18.424,25		18.424,25
40900000	Operationele vorderingen uit ruiltransacties - geboekte waar deverm...	-17.111,67		18.424,25	-18.424,25
41100000	Aangegeven btw - vordering	10.913,76	32.911,15		32.911,15
41400000	Te innen opbrengsten uit niet-ruiltransacties	70,60			
41601000	R/C AGB-STAD Geraardsbergen	273.889,30	307.711,35		307.711,35
41602000	R/C Ocmw Geraardsbergen	6.873,56			
42210000	Erfpachtschulden ten laste van bestuur - korte termijn	-50.535,61			
42210002	Erfpachtschulden bij de stad - korte termijn			50.535,61	-50.535,61
42490000	Overige leningen aangegaan door het bestuur	-219.467,10			
42490002	Leningen bij de stad - korte termijn			199.193,27	-199.193,27
43000000	Kredietinstellingen - leningen op rekening met vaste termijn			3.500.000,00	-3.500.000,00
43030171	R/C ING BE49 3630 4860 0171	-500.000,00			
43031197	R/C ING BE54 3631 4630 1197	-3.000.000,00			
44000000	Leveranciers	-119.998,13		52.939,27	-52.939,27
44005000	Klanten crediteuren	-753,00			
44400000	Te ontvangen facturen	-12.376,91		13.723,86	-13.723,86
44405000	Op te stellen creditnota's	-29,24		9.501,92	-9.501,92
44549000	Vervallen schulden van overige leningen - korte termijn	-29.873,71			
44549002	Vervallen kapitaalaflossingen en vervallen intrest aan de st ad			29.873,71	-29.873,71
44900000	Rechthebbenden uit de bestemming van het resultaat	-10.342,50		176.368,29	-176.368,29
44911000	Voorschotten (klanten)	-67.556,43		5.139,16	-5.139,16
47500010	Nog aan te geven btw - schuld	-7.822,51			
48900000	Terug of door te storten aan derden	-92,85		766,11	-766,11
49000000	Over te dragen kosten	4.949,02	10.527,67		10.527,67

-- AR --	AR-OMSCHRIJVING	31/12/2019	DEBET	CREDIT	31/12/2020
49100000	Verkregen opbrengsten	760,82			
49200000	Toe te rekenen kosten	-3.240,31		1.730,94	-1.730,94
55031160	R/C Belfius provisie Bibliotheek	500,00	500,00		500,00
55031200	R/C Belfius provisie CC De Abdij	500,00	500,00		500,00
55031230	R/C Belfius Bibliotheek	4.411,02	2.277,11		2.277,11
55031240	R/C Belfius Ontvangsten	14.340,25	20.268,74		20.268,74
55031250	R/C Belfius E2E	5.357,50	1.614,07		1.614,07
55031270	R/C Belfius Challenge	5.492,20	1.332,15		1.332,15
55031650	R/C Belfius Uitgaven	392.449,04	244.284,26		244.284,26
55031700	R/C Belfius CC De Abdij	3.475,36	6.408,90		6.408,90
55031780	R/C Belfius provisie Evenementen	971,52	3.000,00		3.000,00
55031783	R/C Belfius provisie Evenementen - Kredietkaarten	1.262,08			
55033710	R/C ING zichtrekening	249.243,78	481,04		481,04
55033970	R/C ING kmo zone	52.205,23	301.993,48		301.993,48
57030010	Kas Financiële dienst (AG)	201,00	546,00		546,00
57031010	Kas Sport Provisie (AG)	100,00	100,00		100,00
57031020	Kas Sport Veldmuis	348,30			
57031040	Kas Sport Stadion	55,70			
57033010	Kas CC De Abdij	667,96	462,69		462,69
57034020	Kas Bibliotheek Centrum	168,30	303,55		303,55
57034030	Kas Bibliotheek Filiaal Moerbeke	39,50	39,50		39,50
57035010	Kas Evenementen	345,00			
58000000	Interne overboekingen (transferten)	70,90	2,60		2,60
60400000	Dranken en snoepgoed	113.550,43	30.457,32		30.457,32
60499999	Diverse roerende goederen bestemd voor verkoop	344,85			
60599990	KMO-zone - aktekosten	3.344,73			
60599991	KMO-zone - studiekosten		61.240,97		61.240,97
60599998	KMO-zone - overige bijkomende kosten	1.773,84	1.800,00		1.800,00
60599999	Diverse onroerende goederen bestemd voor verkoop	105.000,00			
60940000	Voorraadwijzigingen van roerende goederen bestemd voor verkoop	2.564,36	3.661,02		3.661,02
60950000	Voorraadwijzigingen van gekochte onroerende goederen bestemd voor verkoop	-110.118,57		63.040,97	-63.040,97
61000000	Huur lokalen, gebouwen en gronden	41.732,11	33.658,42		33.658,42
61030000	Technisch onderhoud en herstelling van terreinen en gebouwen	46.323,01	45.435,38		45.435,38
61100000	Elektriciteit	41.868,14	33.245,56		33.245,56
61110000	Gas	28.509,46	26.899,23		26.899,23
61121000	Benzine	1.061,60			
61130000	Water	16.638,88	10.534,06		10.534,06
61200000	Brandverzekering	6.891,83	3.651,76		3.651,76
61201000	Burgerlijke aansprakelijkheid	4.055,95	2.892,81		2.892,81
61299999	Diverse verzekeringen buiten wagenpark en personeel	1.640,23			
61300000	Erelonen advocaten	2.572,09	756,39		756,39
61300200	Erelonen externe accountants en fiscalisten	4.751,46	4.059,00		4.059,00
61300300	Erelonen bedrijfsrevisoren	5.110,56			
61309999	Diverse erelonen	2.016,70			
61310000	Auteursrechten en billijke vergoedingen	24.634,93	12.240,83		12.240,83
61330000	Vergoeding artiesten/sprekers/lesgevers	186.198,49	66.499,64		66.499,64
61399999	Diverse dienstprestaties van derden	199.406,58	2.195,00		2.195,00
61400000	Administratieve kosten	335,29			
61400100	Wettelijke bekendmakingen	72,10	172,50		172,50
61401000	Administratief drukwerk	735,52	496,00		496,00
61402000	Post- en verzendingskosten	12.584,12	1.251,99		1.251,99
61402500	Televisie	179,00			
61403000	Kosten informatica	70.975,91	58.654,93		58.654,93
61404000	Huur meubilair en kantoorinrichting	4.891,89	5.027,79		5.027,79
61404200	Kantoorbenodigdheden	852,46	1.269,08		1.269,08
61405000	Documentatie, abonnementen en lidmaatschappen	664,66	7.654,20		7.654,20
61406000	Onthaal-, receptie- en representatiekosten	22.564,00	2.804,36		2.804,36
61406200	Relatiegeschenken	77,57	25,00		25,00
61406500	Catering verkochte VIP-pakketten	19.147,10			
61500000	Huur technische installaties, machines en uitrusting	29.214,14	589,94		589,94
61500100	Onderhoud en herstelling van technische installaties, machines en ...	12.672,42	15.177,76		15.177,76
61501000	Schoonmaak en afvalverwerking	6.784,66	12.356,12		12.356,12
61502000	Activiteiten en vrijetijdsorganisatie	26.596,78			

-- AR --	AR-OMSCHRIJVING	31/12/2019	DEBET	CREDIT	31/12/2020
61502300	Prijzen, cadeaubons	19.400,00			
61503000	Verplaatsingskosten auto derden	103,34			
61503100	Verplaatsingskosten taxi, parking derden	405,28			
61503999	Diverse vervoerskosten	3.054,40			
61504000	Verpakkingsmateriaal (incl. gebroken leeggoed en glazen)	3.010,84	8.162,80		8.162,80
61505000	Publicitair drukwerk	10.374,44	3.144,71		3.144,71
61505999	Diverse publiciteit		1.579,64		1.579,64
61506000	Klein gereedschap	17.030,09	3.675,81		3.675,81
61506100	Uitleenmateriaal		59.331,36		59.331,36
61507000	Technische controles en keuringen	5.091,67	6.908,60		6.908,60
61507100	Labo analyses	1.034,00	985,00		985,00
61507200	Bewaking en veiligheidstoezicht	16.800,24	4.362,83		4.362,83
61599999	Overige diensten en leveringen	-145,00			
61601100	Onderhoud en herstelling voertuigen	145,20	1.487,32		1.487,32
61602100	Brandstof voertuigen	179,74	528,10		528,10
61603100	Verzekering voertuigen		147,09		147,09
61609100	Overige kosten voertuigen		7,15		7,15
61611070	Onderhoud en herstelling personenwagens (70%A)	38,01			
61612075	Brandstof personenwagens (75%A)	1.239,02			
61613060	Verzekering personenwagens (60%A)	407,98			
61613070	Verzekering personenwagens (70%A)	103,24			
63010000	Afschrijvingen op immateriële vaste activa	690,32	791,84		791,84
63020000	Afschrijvingen op materiële vaste activa	224.732,24	203.080,41		203.080,41
63020500	Versnelde afschrijvingen op materiële vaste activa	2.411,43			
63400000	Waardevermindering op handelsvorderingen KT - toevoeging		1.312,58		1.312,58
63410000	Waardevermindering op handelsvorderingen op korte termijn - terugneming (-)	-4.661,33			
64000000	Onroerende voorheffingen	405,45	400,00		400,00
64003000	Milieubelastingen	4.890,33	1.507,55		1.507,55
64004000	Provinciebelasting	2.648,16	2.543,66		2.543,66
64005000	Heffing voedselveiligheid	195,40	250,00		250,00
64020100	Verkeersbelasting voertuigen		534,42		534,42
64021060	Verkeersbelasting personenwagens (60%A)	524,62			
64021070	Verkeersbelasting personenwagens (70%A)	70,09			
64200000	Minderwaarde op realisatie van handelsvorderingen	1.267,67	89,85		89,85
64300000	Boetes	300,00			
64900200	Toegestane werkingssubsidies en toelagen aan verenigingen	1.882,84			
65000000	Financiële kosten van leningen ten laste van het bestuur	13.576,27			
65004902	Intresten op leningen bij de stad		11.245,95		11.245,95
65004908	Intresten op leningen bij IGS		5,96		5,96
65009999	Intresten op korte termijn financieringen en voorschotten	13.211,45	18.755,17		18.755,17
65700000	Bankkosten	146,76	10,38		10,38
65700100	Nadelige betalingsverschillen	180,81	0,49		0,49
65700300	Verwijlintresten	40,54			
69300000	Over te dragen overschot van het boekjaar	72.397,48			
69300600	Toevoeging aan de beschikbare reserves	20.685,00	44.092,07		44.092,07
69400000	Rechthebbenden uit het overschot van het boekjaar	10.342,50	176.368,29		176.368,29
70002100	Publicitaire dienstverlening / Sponsoring	-142.794,48			
70099999	Diverse dienstverleningen	-23.566,39		159,39	-159,39
70150000	Uitleen boeken en audiovisueel materieel	-10.537,06		6.049,74	-6.049,74
70200000	Opbrengsten van maaltijden	-4.195,03			
70200100	Verkoop dranken en snoepgoed	-165.113,39		41.652,93	-41.652,93
70201000	Verkoop boeken ea. en audiovisueel materieel	-8.010,77		2.040,67	-2.040,67
70279999	Verkoop waardebonnen	-346,00	15,00		15,00
70289999	Diverse verkopen roerende goederen	-7.921,00			
70300000	Concessies	-6.975,00		12.437,02	-12.437,02
70303000	Inname openbaar domein - retributie	-6.937,71			
70504000	Doorfacturatie diverse kosten			5.603,38	-5.603,38
70600000	Toegang gebruik infrastructuur	-157.484,67		132.993,65	-132.993,65
70600100	Inkom organisaties	-276.743,92		63.381,54	-63.381,54
70700000	Diverse prijssubsidies	-532.013,76		35.061,20	-35.061,20
74010000	Gemeentelijke toelage Covid-19			616.491,18	-616.491,18
74059999	Overige specifieke werkingssubsidies	-4.616,00		2.611,52	-2.611,52
74200000	Meerwaarde op de realisatie van handelsvorderingen	-19,34		43,64	-43,64

-- AR --	AR-OMSCHRIJVING	31/12/2019	DEBET	CREDIT	31/12/2020
74529999	Diverse schadevergoedingen	-2.032,41		121,30	-121,30
74599999	Recuperatie van diverse kosten	-21.006,59		9.166,61	-9.166,61
74600000	Toegekende groenestroomcertificaten	-11.700,00		4.800,00	-4.800,00
74600100	Injectie groene stroom	-382,40		376,35	-376,35
75000000	Opbrengsten uit financiële vaste activa (dividenden)	-30,62			
75900000	Voordelige betalingsverschillen	-3,26			
09200000	Gecumuleerd budgettair resultaat vorig boekjaar			2.576.772,97	-2.576.772,97
09300000	Gecumuleerd budgettair resultaat vorig boekjaar		2.576.772,97		2.576.772,97
		0,00	14.861.890,35	14.861.890,35	0,00



Jaarrekening 2020

0 Detail van de niet in de balans opgenomen rechten en plichten (klasse 0)

Geraardsbergen
Weverijstraat 20
KBO: 0879188796

NIS-code 41018

Secretaris : Pascale Du Brucq
Financieel Directeur : Hans Suys

Afdrukdatum : 14/06/2021
Volnummer Budgettaire boekhouding : 274336
Volnummer Algemene boekhouding : 61972



Jaarrekening 2020

RISC Financiële risico's

Geraardsbergen
Weverijstraat 20
KBO: 0879188796

NIS-code 41018

Secretaris : Pascale Du Brucq
Financieel Directeur : Hans Suys

Afdrukdatum : 14/06/2021
Volnummer Budgettaire boekhouding : 274336
Volnummer Algemene boekhouding : 61972

RISICO 1. BETWISTINGEN EN RECHTSZAKEN

De decreetgever vermeldt in de recente omzendbrief betreffende opmaak van het meerjarenplan 2020- 2025 expliciet het risico van hangende juridische geschillen.

Inwoners en bedrijven vinden steeds vaker de weg naar juridische procedures om hun gelijkte halen in een dispuut waarin de lokale overheden betrokken zijn. Denken we maar aan geschillen met betrekking tot fiscaliteit, omgevingsvergunningen, overheidsopdrachten, aansprakelijkheid als bouwheer, de rol als organisator van lokale evenementen,...

Het is aangewezen om deze geschillen centraal op te volgen, en de mogelijke (negatieve) financiële impact tijdig en ernstig in te schatten. Indien nodig kan het lokaal bestuur financiële reserves aanleggen als er onzekerheid is wat betreft de goede afloop van een hangend geschil van een belangrijke omvang.

Beheersmaatregelen:

- Centraal beheren van de lopende geschillen.
- Reserves aanleggen voor lopende geschillen met een groot risico en een aanzienlijke omvang.
- Voldoende dekking voorzien qua aansprakelijkheid in de verschillende polissen van het lokaal bestuur.

RISICO 2. FRAUDE IN BETALINGSVERKEER

Ook rond het dagelijks betaalverkeer van AGB's vallen een aantal risico's te noteren. Heel wat AGB's hebben reeds een interne procedure uitgewerkt over de wijze waarop omgegaan dient te worden met de vaststelling dat bedrijfsgegevens van externe contractanten worden gewijzigd.

Er zijn immers concrete fraudegevallen gekend waarbij facturen van leveranciers onderschept worden door oplichters, die vervolgens een quasi perfecte kopie overmaken aan het lokaal bestuur met dien verstande dat het rekeningnummer werd aangepast. Op die manier tracht men grote sommen te onderscheppen.

Ook CFO-fraude is een gekend fenomeen in de sector. De oplichter geeft zich in dit geval uit als een gezaghebbende persoon of tracht op een slinkse wijze te achterhalen wie welke tekenbevoegdheid heeft. Op basis van mooie praatjes wordt vervolgens geprobeerd om medewerkers aan te zetten tot het uitvoeren van financiële transacties richting de bankrekening van de oplichter.

Ook 'hacking' (het ongeoorloofd binnentreden in computersystemen of het versleutelen van bestanden om deze dan tegen betaling opnieuw vrij te geven) en phishing (valse e-mail berichten versturen met de bedoeling om de ontvanger aan te zetten tot het verrichten van een financiële transactie of het vrijgeven van codes) zijn een gekend fenomeen.

Naast risico's rond fraude zijn er ook de gekende risico's met betrekking tot de inhoudingsplicht in het kader van overheidsopdrachten.

Beheersmaatregelen:

- Vastleggen procedure wat betreft wijzigingen van debiteuren- en crediteurengegevens (wie mag intern wijzigingen doorvoeren, hoe wordt gereageerd als externen melden dat we betaalgegevens gewijzigd zijn,...).
- Sensibiliseringscampagnes op gebied van phishing en hacking (voor financiële en niet financiële).

RISICO 3. REALISATIE KMO ZONE

De niet-toekenning van een subsidie kan het project van de KMO-zone bemoeilijken.

Beheersmaatregelen:

- De subsidieaanvraag goed opvolgen en actief ondernemen om het tot een goed einde te brengen

RISICO 4. SCHULDENLAST BEHEREN EN ONDER CONTROLE HOUDEN

De leningen gebeuren door de stad. De monitoring moet dus globaal gebeuren

RISICO 5. (FINANCIËLE) GEVOLGEN EN IMPLICATIES VAN DE CORONACRISIS

Corona heeft een enorme impact gehad op de realisatie van vooropgestelde doelstellingen omdat de activiteiten (exploitatie sportinfrastructuur, jeugdcentrum, cultuurcentrum en bibliotheek) van het AGB hier enorm veel impact heeft ondervonden op zowel de uitgaven als de ontvangsten.

Ook naar de toekomst toe valt nog niet in te schatten wanneer het AGB haar activiteiten terug volledig zal kunnen hervatten en wat te reactie van het publiek zal zijn in het post-coronatijdperk. Wel al duidelijk is dat De Veldmuis nog voor geruime tijd gedeeltelijk zal fungeren als vaccinatiecentrum in plaats van als sporthal.

Tot slot

Het in kaart brengen van de financiële risico's maakt deel uit van een gezond financieel beheer. De brug kan hier gelegd worden met de periodieke rapportering: de opvolging van de financiële risico's kan hier zeker deel van uitmaken.

Deze denkoefening wordt gezien als een continu proces. Interne en externe factoren zullen er in de loop van de komende planningsperiode ongetwijfeld toe leiden dat de lijst van risico's én de bijhorende beheersmaatregelen moeten worden aangep



Jaarrekening 2020

W Waarderingsregels

Geraardsbergen
Weverijstraat 20
KBO: 0879188796

NIS-code 41018

Secretaris : Pascale Du Brucq
Financieel Directeur : Hans Suys

Afdrukdatum : 14/06/2021
Volnummer Budgettaire boekhouding : 274336
Volnummer Algemene boekhouding : 61972

WAARDERINGSREGELS

Waarderingsregels helpen om de financiële rapportering beter te begrijpen. Ze geven een beeld van de belangrijkste waarderingsprincipes toegepast in de boekhouding van de organisatie. Ze gaan ervan uit dat het bestuur zijn activiteiten zal voortzetten, d.i. het continuïteitsprincipe, en zijn van het ene boekjaar op het andere identiek tenzij ze niet langer aanleiding geven tot een *waar en getrouw beeld*. In dat geval zal het bestuur de waarderingsregels aanpassen. Elk jaar opnieuw worden de waarderingsregels *consequent* en volledig *onafhankelijk van het resultaat* van het boekjaar toegepast.

Deze waarderingsregels zijn conform het besluit van de Vlaamse regering omtrent BBC (beleids- en beheerscyclus) en zijn niet strijdig met de Belgische boekhoudwetgeving. Daar waar beide regelgevingen toch verschillen zullen de geconverteerde cijfers gepubliceerd worden bij de nationale bank van België conform de Belgische boekhoudwetgeving.



ALGEMENE PRINCIPES

INVESTERING OF EXPLOITATIE

Alle vermogensbestanddelen worden uitgedrukt en gewaardeerd aan hun gebruikswaarde. De gebruikswaarde van een activum stemt overeen met de toekomstige economische voordelen of het dienstverleningspotentieel dat het activum voor het bestuur zal opleveren.

Alle vermogensbestanddelen worden afzonderlijk gewaardeerd en voor dat bedrag in de balans opgenomen, na aftrek van de desbetreffende afschrijvingen en waardeverminderingen.

In aansluiting op voorgaande opteert het bestuur ervoor om individuele roerende verrichtingen van minder dan € 2.500 die geen deel uitmaken van een ruimer 'project', niet als investering te beschouwen, maar op te nemen in het exploitatieresultaat. Voor verrichtingen met betrekking tot onroerende goederen wordt dit bedrag verhoogd naar € 7.500.

AANSCHAFFINGSWAARDE

Het bestuur hanteert als algemene regel dat elk actiefbestanddeel gewaardeerd wordt tegen aanschaffingswaarde en neemt voor dat bedrag de bestanddelen op in de balans, onder aftrek van de gecumuleerde afschrijvingen en waardeverminderingen. In sommige gevallen kan het actief ook worden geherwaardeerd. Op deze algemene regel zijn hieronder afwijkingen bepaald.

Met de aanschaffingswaarde wordt bedoeld de aanschaffingsprijs (aankoopprijs + bijkomende kosten), de ruilwaarde, de vervaardigingsprijs (aanschaffingsprijs grondstoffen,...+ rechtstreekse productiekosten), de schenkingswaarde (marktwaarde van de goederen op het moment van de schenking of datum van het openvallen van de nalatenschap + belastingen en kosten) of de inbrengwaarde.

AFSCHRIJVINGEN EN WAARDEVERMINDERINGEN

Afschrijvingen drukken de slijtage uit van het actief met een beperkte gebruiksduur. Het afschrijvingsbedrag wordt per financieel boekjaar bepaald door het verschil tussen de boekhoudkundige waarde en de restwaarde te delen door de resterende gebruiksduur, uitgedrukt in jaren. Ten minste aan het einde van elk financieel boekjaar wordt de restwaarde en de gebruiksduur van de activa opnieuw geëvalueerd. Het bestuur opteert ervoor de initiële afschrijvingsduur voor de diverse categorieën van activa te bepalen zoals opgenomen in bijgevoegde tabel.

Het bestuur boekt waardeverminderingen op de aanschaffingswaarde van actiefbestanddelen om rekening te houden met (al dan niet als definitief aan te merken) ontwaardingen van activa bij de afsluiting van het boekjaar. Waardeverminderingen zijn correcties op de aanschaffingswaarde van activa met een onbeperkte levensduur (gronden). Waardeverminderingen blijven niet behouden als de boekhoudkundige waarde van het activum daardoor op het einde van het boekjaar lager is dan de gebruikswaarde. In dat geval worden de waardeverminderingen teruggenomen.

HERWAARDERINGEN

Sommige activa kunnen worden geherwaardeerd om hun boekwaarde in overeenstemming te brengen met een marktwaarde. Herwaardering is enkel toegestaan voor de financiële vaste activa en overige materiële vaste activa. De overige materiële vaste activa met beperkte gebruiksduur worden op basis van deze geherwaardeerde waarde afgeschreven.



GELDBELEGGINGEN EN LIQUIDE MIDDELEN

Het bestuur waardeert de liquide middelen en de geldbeleggingen, tegen de nominale waarde. De aandelen en vastrentende effecten worden bij verwerving geboekt en gewaardeerd tegen de aanschaffingswaarde.

Het bestuur past op de liquide middelen en geldbeleggingen waardeverminderingen toe als blijkt dat de realisatiewaarde op de datum van de jaarafsluiting lager is dan de aanschaffingswaarde. Er zullen bovendien aanvullende waardeverminderingen geboekt worden om rekening te houden met de evolutie van hun realisatie- of marktwaarde of met de risico's die inherent zijn aan de aard van de producten in kwestie of van de uitgevoerde activiteit.

VORDERINGEN OP KORTE TERMIJN

Vorderingen worden in de balans weergegeven tegen de nominale waarde.

In geval er onzekerheid bestaat over de invorderbaarheid van bepaalde vorderingen, worden deze overgeboekt naar dubieuze debiteuren. De invorderbaarheid kan als onzeker beschouwd worden na verloop van 2 jaar.

Het bestuur opteert ervoor om waardeverminderingen op dubieuze vorderingen toe te passen als blijkt dat hun realisatiewaarde op de datum van de jaarafsluiting lager is dan hun boekhoudkundige waarde.

De financieel beheerder boekt een minderwaarde voor de oninvorderbare vorderingen verschuldigd door schuldenaren van wie de insolventie is bewezen is door om het even welk bewijsstuk.

Kan er uiteindelijk toch nog een gedeelte van de vordering worden geïnd, dan leidt dit tot de registratie van een meerwaarde.

VOORRADEN

De voorraden die het bestuur heeft verworven naar aanleiding van een ruiltransacties, waardeert ze tegen de aanschaffingswaarde of de marktwaarde op de balansdatum als die lager is. De waardering

tegen een lagere marktwaarde, zal niet worden behouden als de marktwaarde achteraf hoger is dan de lagere waarde waartegen de voorraad werd gewaardeerd.

De voorraden die verworven zijn door niet-ruiltransacties, worden gewaardeerd tegen de marktwaarde op de datum van de verwerving. Deze zullen echter niet worden gewaardeerd indien ze gratis of tegen een symbolische prijs worden verdeeld of verbruikt worden in het productieproces van goederen die gratis of tegen een symbolische prijs worden verdeeld.

Het bestuur opteert de voorraden uit te drukken die een substantiële invloed hebben op de getrouwe weergave van de brutowinstmarge.

De diverse categorieën van voorraden zullen initieel gewaardeerd worden als volgt:

- Grond- en hulpstoffen, handelsgoederen :
 - Verworven bij ruiltransacties: aanschaffingsprijs / FIFO
 - Verworven bij niet-ruiltransacties: marktwaarde / FIFO
- Onroerende goederen bestemd voor verkoop :
 - Verworven bij ruiltransacties: aanschaffingsprijs / individualisering
 - Verworven bij niet-ruiltransacties: marktwaarde / individualisering
- Goederen in bewerking : vervaardigingsprijs
- Gereed product : vervaardigingsprijs
- Bestellingen in uitvoering : vervaardigingsprijs / completed contract method

Bij de 'FIFO'-methode (first in, first out) worden de producten gewaardeerd aan de recentste aankooprijzen. Bij 'individualisering' wordt de waarde van elk goed individueel bepaald.

In de vervaardigingsprijs zullen enkel de productiekosten opgenomen worden die rechtstreeks toerekenbaar zijn aan het product.

De 'completed contract methode' houdt in dat de eventuele winst pas geboekt wordt bij realisatie in plaats van à rato van de uitvoering der werken.

FINANCIËEL VASTE ACTIVA

Belangen of aandelen in rechtspersonen worden in de boekhouding opgenomen tegen hun aanschaffingswaarde. De aanschaffingswaarde van belangen of aandelen, ontvangen als vergoeding voor inbrengen die niet bestaan in contanten of die voortkomen uit de omzetting van vorderingen,

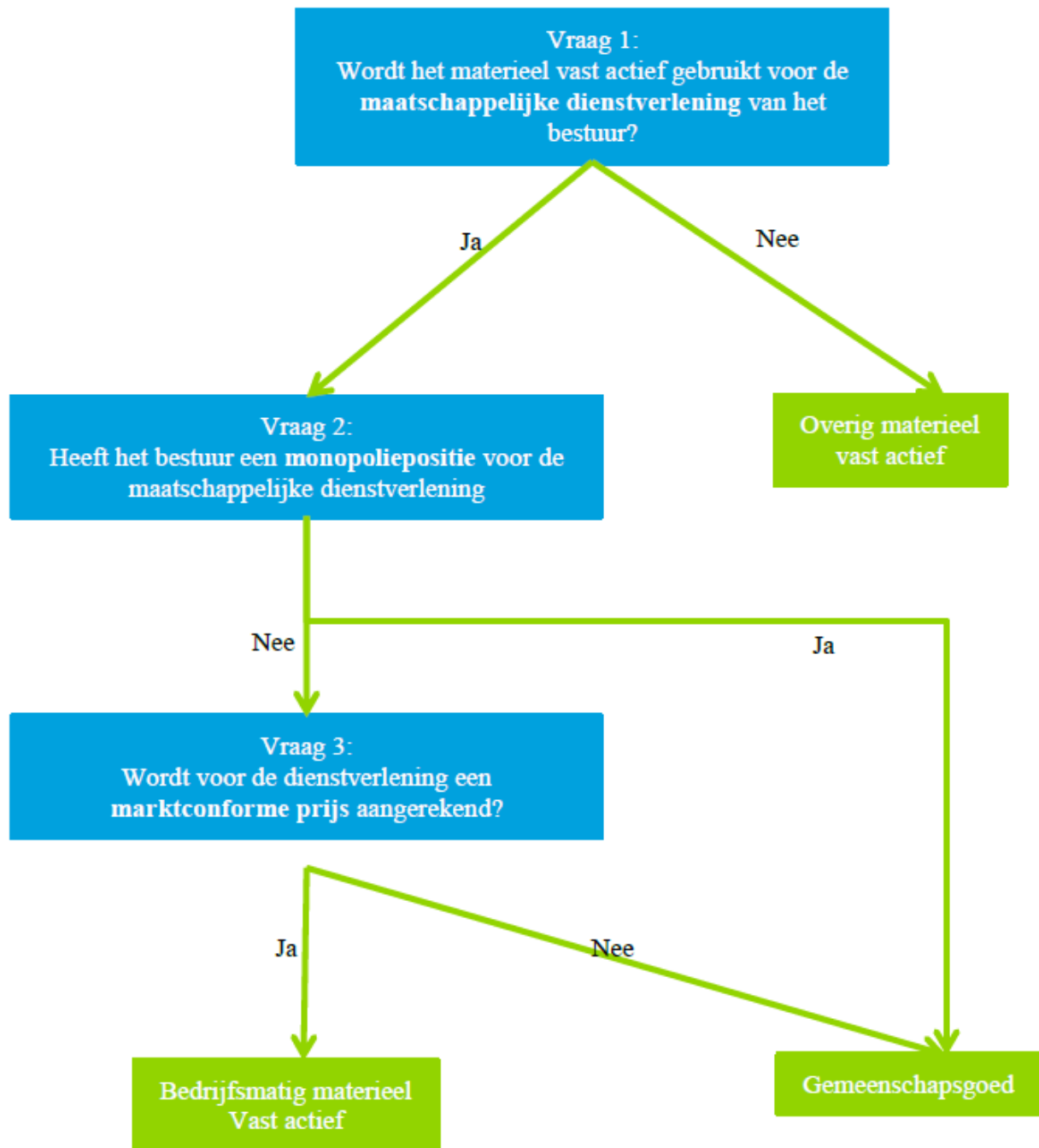
stemt overeen met de conventionele waarde van de ingebrachte goederen en waarden of van de omgezette vorderingen. Als de conventionele waarde echter lager is dan de marktwaarde van de ingebrachte goederen en waarden of van de omgezette vorderingen, wordt de aanschaffingswaarde geherwaardeerd tot de hogere marktwaarde.

Er worden waardeverminderingen toegepast op de belangen en de aandelen die onder de financiële vaste activa zijn opgenomen in geval van duurzame minderwaarde of ontwaarding, verantwoord door de toestand, de rentabiliteit of de vooruitzichten van de entiteit waarin de belangen of de aandelen worden aangehouden. Het bestuur zal ook op de vorderingen, inclusief de vastrentende effecten, die in de financiële vaste activa zijn opgenomen waardeverminderingen toepassen als er voor het geheel of een gedeelte van de vordering onzekerheid bestaat over de betaling ervan op de vervaldag.

MATERIËLE VASTE ACTIVA

De materiële vaste activa worden onderverdeeld in 3 categorieën. De **gemeenschapsgoederen** zijn de roerende en onroerende activa die worden aangewend binnen het 'maatschappelijk doel' van de organisatie, los van enige bedrijfseconomische activiteit. De **bedrijfsmatige activa** worden aangewend binnen een bedrijfsmatige context, dat betekent waar een bepaald rendement of zekere productiviteit kan worden gekoppeld aan de aangewende activa. De diensten verbonden aan deze activa worden aangeboden aan concurrentiële tarieven, die beogen zoveel als mogelijk de kosten verbonden aan deze diensten te dekken. De **overige activa** worden voor geen van vorige doeleinden aangewend, maar worden aangehouden als '(on)roerende reserve'. Deze activa zijn niet nuttig bij het functioneren van het bestuur, en kunnen mogelijks in de toekomst worden gerealiseerd ter financiering van andere investeringen.

Zie beslissingsboom hieronder.



Tot het **erfgoed** behoren de activa met historische, artistieke, wetenschappelijke, ... waarde. Erfgoed zal in veel gevallen weinig economische voordelen opleveren of weinig dienstenpotentieel inhouden (d.i. niet gebruikt worden voor de uitvoering van 'opdrachten/dienstverlening van het bestuur'). In dat geval zullen deze activa geen gebruikswaarde hebben en zal op de aanschafwaarde van deze activa een waardevermindering worden toegepast om de boekhoudkundige waarde terug te brengen tot € 1. Dit geldt ook voor de investeringen die later worden gedaan *om het erfgoed in stand te houden*.

Indien het actief dat behoort tot erfgoed toch geheel of gedeeltelijk wordt ingezet voor de uitvoering van 'opdrachten/dienstverlening van het bestuur' (bv. de dienst toerisme is gevestigd in het belfort), kan dat actief in die mate tóch een gebruikswaarde hebben. De aanschafwaarde van (dat deel van) het erfgoed dat betrekking heeft op deze specifieke dienstverlening (bv. balie, inrichting vergaderzaal, archief, ... van de dienst toerisme in het belfort) wordt afgeschreven conform de waarderingsregels van niet-erfgoederen. Dit geldt ook voor de investeringen die later aan dat actief worden gedaan met betrekking tot de specifieke dienstverlening verstrekt in dat erfgoed. De boekhoudkundige waarde van het overige deel (dat niet gebruikt voor de uitvoering van 'opdrachten/dienstverlening van het bestuur') wordt teruggebracht tot € 1 door uitdrukking van een waardevermindering.

Overige zakelijke rechten op onroerende goederen betreft de andere zakelijke rechten die het bestuur bezit op een onroerend goed als de vergoedingen bij aanvang van het contract werden vooruitbetaald (geactiveerde eenmalige vergoeding). Deze activa worden afgeschreven over de looptijd van de overeenkomst, tenzij de economische gebruiksduur van het actief waarop het zakelijk recht betrekking heeft, korter is.

De **gebruiksrechten voor materiële vaste activa** waarover het bestuur beschikt op grond van **leasing of gelijkaardige overeenkomsten** (bv. erfpacht) worden onder de activa opgenomen voor het gedeelte van de volgens de overeenkomst te storten termijnen, dat strekt tot de wedersamenstelling van de kapitaalwaarde van het goed waarop de overeenkomst betrekking heeft. De overeenkomstige schuld aan de passiefzijde waardeert het bestuur ieder jaar ten bedrage van het gedeelte van de in de volgende boekjaren te storten termijnen, dat strekt tot de wedersamenstelling van de kapitaalwaarde van het goed waarop de overeenkomst betrekking heeft. De duur van de afschrijvingsperiode wordt geregeld door IAS17 en IPSAS13: indien het *redelijk zeker* is dat het geleasede actief overgenomen wordt bij het verstrijken van de leaseperiode (lichten van de aankoopoptie), zal het actief worden afgeschreven over de normale gebruiksduur van soortgelijke activa (die in volle eigendom zijn). Indien het *niet redelijk zeker* is dat het actief wordt overgenomen

bij het verstrijken van de leaseperiode (aankoopoptie wordt niet gelicht), wordt het actief afgeschreven over de leaseperiode, tenzij de (economische) gebruiksduur korter is.

IMMATERIËLE VASTE ACTIVA

De immateriële vaste activa worden gewaardeerd aan aanschafwaarde, tenzij deze niet verworven zijn van derden. In dat geval worden ze gewaardeerd tegen de vervaardigingsprijs, als die niet hoger is dan een voorzichtige raming van de gebruikswaarde of van het toekomstige rendement of nut voor het bestuur van die vaste activa.

VORDERINGEN OP LANGE TERMIJN

Vorderingen worden in de balans weergegeven tegen de nominale waarde.

De vorderingen of het gedeelte van de vorderingen met een looptijd van meer dan één jaar die binnen twaalf maanden vervallen, worden overgeboekt naar de vorderingen op korte termijn onder de vlottende activa.

Indien de inning van deze vorderingen twijfelachtig is, worden deze overgeboekt naar de post dubieuze debiteuren. Op dubieuze debiteuren wordt een correctie geboekt aan de hand van waardeverminderingen, om aan te duiden welk bedrag waarschijnlijk nog zal geïnd worden.

De financieel beheerder boekt een minderwaarde voor de oninvorderbare vorderingen verschuldigd door schuldenaren van wie de insolventie is bewezen is door om het even welk bewijsstuk.

Kan er uiteindelijk toch nog een gedeelte van de vordering worden geïnd, dan leidt dit tot de registratie van een meerwaarde.

SCHULDEN

De schulden worden gewaardeerd tegen de nominale waarde.

De schulden of het gedeelte van de schulden met een looptijd van meer dan één jaar die binnen twaalf maanden vervallen, worden overgeboekt naar de corresponderende rubriek op korte termijn.

NETTO-ACTIEF

Investeringsubsidies, schenkingen

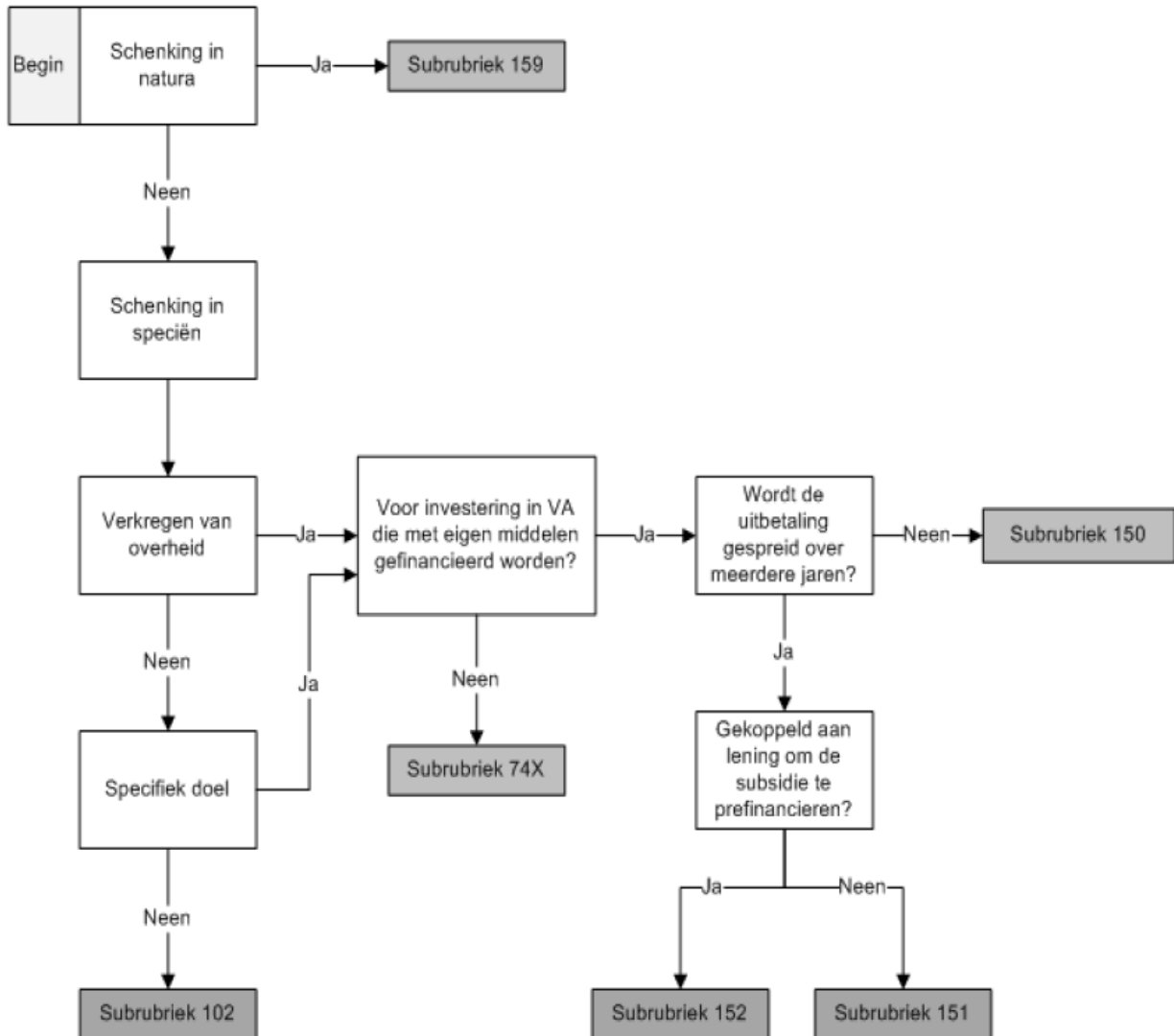
De ontvangen investeringssubsidies omvatten de subsidies die van overheidswege in contanten worden verkregen voor investeringen in vaste activa die met eigen middelen worden gefinancierd. Ze onderscheiden zich van de werkingssubsidies die direct in de staat van opbrengsten en kosten worden genomen door hun directe gebondenheid aan bepaalde investeringen in vaste activa.

Onder de ontvangen investeringsschenkingen worden de schenkingen, legaten en soortgelijke rechten opgenomen die het bestuur verkrijgt in de vorm van vaste activa of in contanten voor investeringen in vaste activa. In tegenstelling tot de schenkingen en legaten die opgenomen worden onder het overig netto-actief, betreft het hier schenkingen en legaten met een specifiek doel of bestemming. Er worden dus m.b.t. deze schenkingen specifieke eisen gesteld omtrent de aanwending ervan.

De ontvangen investeringssubsidies en schenkingen worden geleidelijk in resultaat genomen (verrekend) volgens hetzelfde ritme als de afschrijvingen of de waardeverminderingen op de vaste activa waarvoor deze werden verkregen. Zolang een investering in uitvoering is en dus nog niet wordt afgeschreven, wordt de verkregen investeringssubsidie nog niet verrekend.

Investeringsubsidies en –schenkingen in contanten worden gewaardeerd tegen nominale waarde. De schenkingen in natura worden gewaardeerd aan de schenkingswaarde, zijnde de marktwaarde, of pro memoria aan 1 euro voor erfgoed waarvoor geen waarde kan worden bepaald.

Zie beslissingsboom hieronder.



Voorzieningen

De voorzieningen worden stelselmatig gevormd voor bestaande verplichtingen die zeker zijn op balansdatum en waarvan de omvang betrouwbaar kan worden bepaald. Ze worden niet gevormd voor 'waarschijnlijke' verplichtingen en worden niet gehandhaafd als ze op het einde van het financieel boekjaar hoger zijn dan wat vereist is op basis van een actuele beoordeling van de risico's en kosten voor het bestuur.



BIJZONDERE BEPALINGEN BIJ DE OVERGANG NAAR BBC (BEGINBALANS)

De balansstructuur van BBC is volledig anders dan deze van de NGB (nieuwe gemeenteboekhouding) de NOB (nieuwe OCMW boekhouding) of de AGB-boekhouding (autonome gemeentebedrijven). De beginbalans van BBC stemt dus zeker niet geheel overeen met de eindbalans van NGB, NOB of AGB maar is daar uiteraard wel op gebaseerd.

Bij de conversie naar BBC en de opmaak van de beginbalans heeft het bestuur geopteerd voor de toepassing van het continuïteitsprincipe. Dat houdt in dat de bestaande inventarisbestanddelen werden geconverteerd naar de respectievelijke rubrieken in BBC, op basis de bestaande (historische) aanschaffingswaarde. De afschrijvingstermijnen werden vervangen door de termijnen bepaald in bijlage, waardoor de resterende gebruiksduur, de netto-boekwaarde en het jaarlijkse afschrijvingsbedrag van de activa kan veranderd zijn. Hierbij werd uitgegaan van een restwaarde gelijk aan 0.

Bestaande activa met een boekwaarde gelijk aan 0, of die niet konden geïndividualiseerd worden werden mogelijks niet opgenomen in de beginbalans. Dit geldt ook voor de corresponderende investeringssubsidies.

MATERIËLE EN IMMATERIËLE VASTE ACTIVA

Volledig afgeschreven vaste activa werden niet overgenomen naar de BBC-omgeving.

NETTO-ACTIEF

De ontvangen investeringssubsidies en schenkingen werden geconverteerd voor zover het corresponderende actief werd geconverteerd. De verrekeningstermijn werd aangepast aan de afschrijvingstermijn van het corresponderende actief.

AFSCHRIJVINGSTERMIJNEN

Alle vermelde afschrijvingen zijn lineair

MATERIËLE VASTE ACTIVA	AGB
<p>Terreinen</p> <p>Deze rubriek bevat naast de onbebouwde terreinen ook de gronden van wegen (wegzate), gebouwen, waterlopen en kunst(bouw)werken.</p> <p>De (afschrijfbare) <u>aanleg en uitrusting op terreinen</u> (bv. verharding, omheining, ...) wordt opgenomen onder de rubriek 'bebouwde terreinen'.</p>	<p>-</p> <p>5-15 jr</p>
<p>Gebouwen</p> <p><u>Onderhoudswerken aan gebouwen</u> die niet worden opgenomen in de exploitatie, worden over een kortere termijn afgeschreven. Deze termijn hangt af van de aard van het onderhoudswerk en de impact op de gebruikswaarde van het gebouw.</p>	<p>33 jr</p> <p>5-15jr</p>
<p>Wegen</p> <p>Onder <u>wegen</u> worden alle elementen van het weggennet opgenomen (verharding, slijtlaag, voetpaden, fietspaden, ...).</p> <p>Onder de <u>overige infrastructuur betreffende de wegen</u> worden onder meer straatmeubilair, verkeerssignalisatie, wegbeplanting, ... opgenomen.</p> <p><u>Onderhoudswerken aan wegen</u> die niet worden opgenomen in de exploitatie, worden over een kortere termijn afgeschreven. Deze termijn hangt af van de aard van het onderhoudswerk en de impact</p>	<p>33 jr</p> <p>10 jr</p> <p>5-15 jr</p>

op de gebruikswaarde van de weg.	
<p>Waterlopen en waterbekkens</p> <p><u>Onderhoudswerken aan waterlopen en waterbekkens</u> die niet worden opgenomen in de exploitatie, worden over een kortere termijn afgeschreven. Deze termijn hangt af van de aard van het onderhoudswerk en de impact op de gebruikswaarde.</p>	<p>33 jr</p> <p>5-15 jr</p>
<p>Overige onroerende infrastructuur</p> <p>Onder overige onroerende infrastructuur worden onder meer het rioleringsnet, de openbare verlichting, nutsleidingen en kunst(bouw)werken opgenomen.</p> <p><u>Onderhoudswerken aan overige onroerende infrastructuur</u> die niet worden opgenomen in de exploitatie, worden over een kortere termijn afgeschreven. Deze termijn hangt af van de aard van het onderhoudswerk en de impact op de gebruikswaarde van de infrastructuur.</p>	<p>33 jr</p> <p>5-15 jr</p>
<p>Installaties, machines en uitrusting</p> <p>Onder de installaties, machines en uitrusting wordt onder meer opgenomen werkmateriaal (boormachines, grasmachines, hakselaars, brandweer-helmen- en kledij, reanimatietoestellen, keukengerei, diepvriezers, koelkasten, uitrusting van RVT's ,...)</p>	<p>5-10 jr</p>
<p>Meubilair</p> <p>Onder meubilair wordt onder meer opgenomen kasten, stoelen, banken, bureaus,... in de mate dat ze niet onroerend door bestemming zijn</p>	<p>10 jr</p>

<p>Kantooruitrusting</p> <p>Onder kantooruitrusting wordt onder meer opgenomen faxtoestellen, kopieermachines, papierversnietigers, tv's, dvd-spelers, ...</p> <p>Gezien de snelle veroudering en technologische evolutie in het <u>informaticamaterieel</u> wordt deze rubriek over een kortere termijn afgeschreven. Informaticamateriaal bevat onder meer computers, computerschermen, beamers, laptops, ...</p>	<p>5 jr</p> <p>3 jr</p>
<p>Rollend materiaal</p> <p>Rollend materiaal bevat onder meer fietsen, vrachtwagens, tractoren en andere voertuigen en hun toebehoren.</p>	<p>5-10 jr</p>
<p>Kunstwerken (geen erfgoed)</p>	<p>-</p>
<p>Erfgoed</p> <ul style="list-style-type: none"> - gebruikt voor de uitvoering van 'opdrachten van het bestuur' - niet gebruikt voor de uitvoering van 'opdrachten van het bestuur' 	<p>Cfr. niet-erfgoed</p> <p>-</p>

IMMATERIËLE VASTE ACTIVA	AGB
Kosten van onderzoek en ontwikkeling	5 jr
Concessies, octrooien, licenties, knowhow, merken en soortgelijke rechten	5 jr
Goodwill	5 jr
Plannen en studies	5 jr

**UITTREKSEL UIT DE BESLUITEN VAN DE RAAD VAN BESTUUR VAN
AUTONOOM GEMEENTEBEDRIJF GERAARDSBERGEN**

ZITTING VAN 7 JULI 2020

Aanwezig:

Guido De Padt, Voorzitter Raad van Bestuur

Fernand Van Trimpont, Ann Panis, Véronique Fontaine, Rudy Frederic, Herman D'Hondt, Geert De Chou, Ilse Roggeman, Hans De Gent, Stephan Bourlau, Jens Heyman, Hans Suys, AGB

Pascale Du Brucq, Secretaris Raad van Bestuur

Verontschuldigd:

Kristin Vangeyte, Jef Van der Mynsbrugge, AGB

**GOEDKEUREN AANPASSING VAN DE BOEKHOUDKUNDIGE WAARDERINGSREGELS VAN HET AGB
GERAARDSBERGEN.**

FEITEN, CONTEXT EN ARGUMENTATIE

Gelet op de stopzetting van het Wetboek van vennootschappen oorspronkelijk tot uitvoering gebracht bij koninklijk besluit van 30 januari 2001;

Overwegende dat een aanpassing nodig is van de juridische verwijzingen naar dit oude wetboek in de boekhoudkundige waarderingsregels bij de NBB jaarrekening van het AGB Geraardsbergen;

Gelet op de stemming;

JURIDISCH KADER

Gelet op het Wetboek van economisch recht, meer bepaald artikel III.89 §1;

FINANCIEEL KADER

Er is geen financiële impact verbonden aan dit besluit;

BESLUIT

Artikel 1:

De zin:

"Daar waar beide regelgevingen toch verschillen zullen de geconverteerde cijfers gepubliceerd worden bij de Nationale Bank van België overeenkomstig met de bepalingen van het koninklijk besluit van 30 januari 2001 tot uitvoering van het Wetboek van vennootschappen."

Te vervangen door:

"Daar waar beide regelgevingen toch verschillen zullen de geconverteerde cijfers gepubliceerd worden bij de Nationale Bank van België overeenkomstig met de bepalingen bedoeld in artikel III.89, § 1 van het Wetboek van economisch recht."

Artikel 2:

De NBB waarderingsregels als volgt goed te keuren:

I. BEGINSEL

Ten opzichte van het voorgaande boekjaar zijn de waarderingsregels qua verwoording of toepassing niet materieel gewijzigd.

De waarderingsregels zijn conform het besluit van de Vlaamse regering omtrent BBC (beleids- en beheerscyclus) en zijn niet strijdig met de Belgische boekhoudwetgeving.

Daar waar beide regelgevingen toch verschillen zullen de geconverteerde cijfers gepubliceerd worden bij de Nationale Bank van België overeenkomstig met de bepalingen bedoeld in artikel III.89, § 1 van het Wetboek van economisch recht.

De waarderingsregels zijn uitgevoerd in het perspectief van de continuïteit.

**II. BIJZONDERE REGELS
MATERIELE VASTE ACTIVA**

In de loop van het boekjaar werden geen materiële vaste activa geherwaardeerd.
AFSCHRIJVINGEN GEBOEKT TIJDENS HET BOEKJAAR:

Activa	Methode	Basis	Afschrijvingspercentages			
			Hoofdsom		Bijkomende kosten	
			Min.	Max.	Min.	Max.
1. Oprichtingskosten						
2. Immateriële vaste activa	L	NG	20,00%	20,00%	20,00%	20,00%
3. Industriële, administratieve of commerciële gebouwen	L	NG	3,03%	20,00%	3,03%	20,00%
(*)	L	NG	1,01%	20,00%	1,01%	20,00%
4. Installaties, machines en uitrusting	L	NG	10,00%	33,33%	10,00%	33,33%
(*)						
5. Rollend materieel	L	NG	10,00%	20,00%	10,00%	20,00%
(*)						
6. Kantoomaterieel en meubilair	L	NG	10,00%	33,33%	10,00%	33,33%
(*)						
7. Andere materiële vaste activa	L	NG	3,03%	20,00%	3,03%	20,00%
(*)						
Methode: L (lineair) / D (degressief) / A (andere)						
Basis: NG (niet-geherwaardeerd) / G (geherwaardeerd)						

(*) Met inbegrip van de in leasing gehouden activa. Deze worden in voorkomend geval op een afzonderlijke lijn vermeld.

VOORRADEN

Volgende voorraden worden gewaardeerd tegen de AANSCHAFFINGSWAARDE berekend volgens de (te vermelden) methode van de gewogen gemiddelde prijzen, FIFO, LIFO, individualisering van de prijs van elk bestanddeel of tegen de lagere marktwaarde:

- Grond- en hulpstoffen: FIFO
- Goederen in bewerking - gereed product: FIFO
- Handelsgoederen: FIFO

Volgende voorraden worden individueel gewaardeerd tegen de VERVAARDIGINGSPRIJS, d.i. de aanschaffingswaarde plus de bijkomende productiekosten:

- Onroerende goederen bestemd voor verkoop.

Vastgesteld op 7 juli 2020

Namens de Raad van Bestuur:

Secretaris Raad van Bestuur
(get.) Pascale Du Brucq

Voorzitter Raad van Bestuur
(get.) Guido De Padt

Voor eensluidend uittreksel

Op 8 juli 2020

Secretaris Raad van Bestuur

Voorzitter Raad van Bestuur


Pascale Du Brucq


Guido De Padt



Boekjaar 2020 in grafiek

Exploitatieuitgaven boekjaar 2020 in evolutie en grafiek

Exploitatieontvangsten boekjaar 2020 in evolutie en grafiek

Investeringsuitgaven boekjaar 2020 in evolutie en grafiek

Investeringsontvangsten boekjaar 2020 in evolutie en grafiek

Balans boekjaar 2020 in grafiek



Jaarrekening 2020

Boekjaar 2020 in grafiek

Geraardsbergen
Weverijstraat 20
KBO: 0879188796

NIS-code 41018

Secretaris : Pascale Du Brucq
Financieel Directeur : Hans Suys

Afdrukdatum : 14/06/2021
Volnummer Budgettaire boekhouding : 274336
Volnummer Algemene boekhouding : 61972



Jaarrekening 2020

Exploitatieuitgaven boekjaar 2020 in evolutie en grafiek

Geraardsbergen
Weverijstraat 20
KBO: 0879188796

NIS-code 41018

Secretaris : Pascale Du Brucq
Financieel Directeur : Hans Suys

Afdrukdatum : 14/06/2021
Volnummer Budgettaire boekhouding : 274336
Volnummer Algemene boekhouding : 61972



Jaarrekening 2020

1. Samenstelling van de exploitatie- uitgaven 2020 – Vergelijking jaarrekening - budget

Geraardsbergen
Weverijstraat 20
KBO: 0879188796

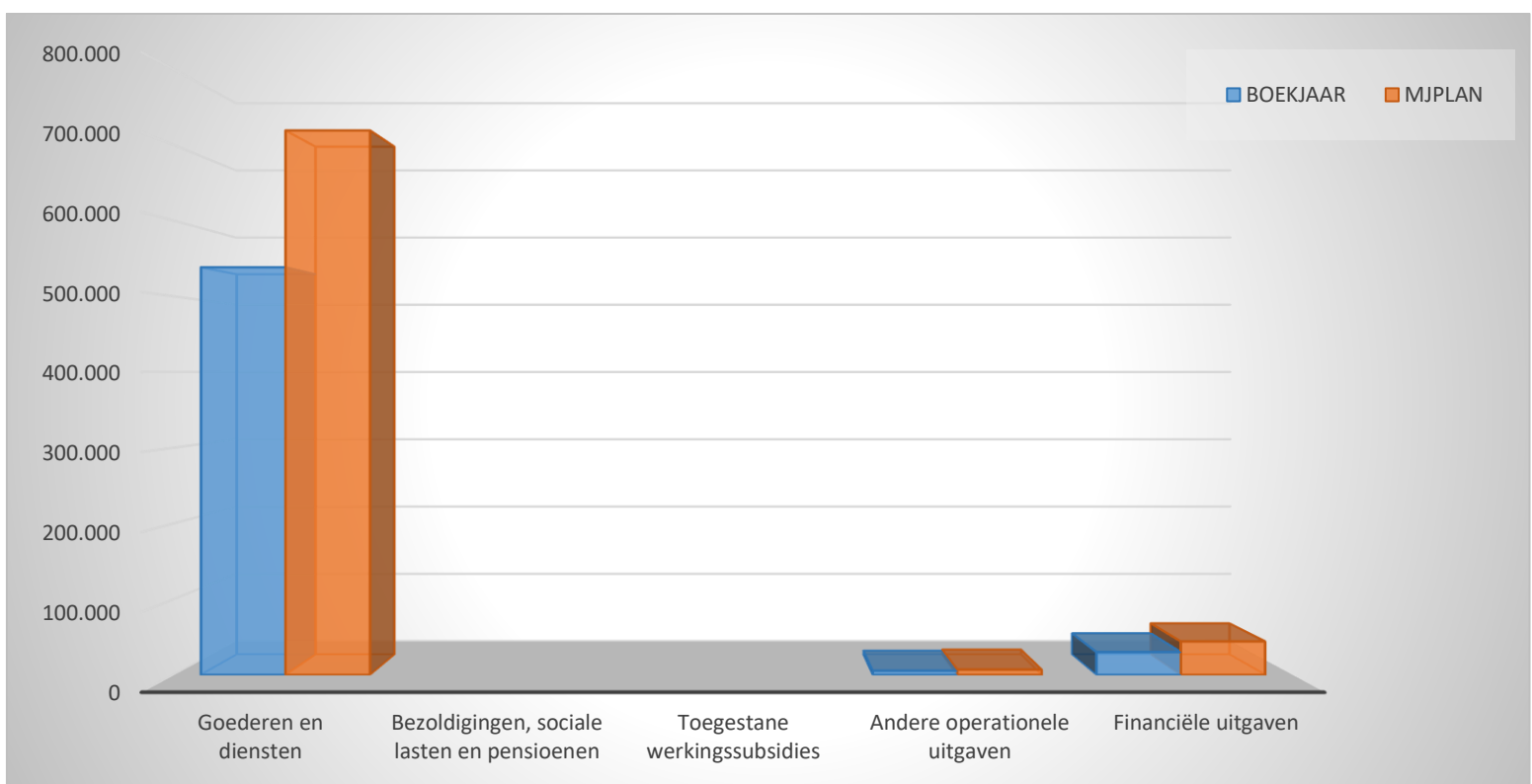
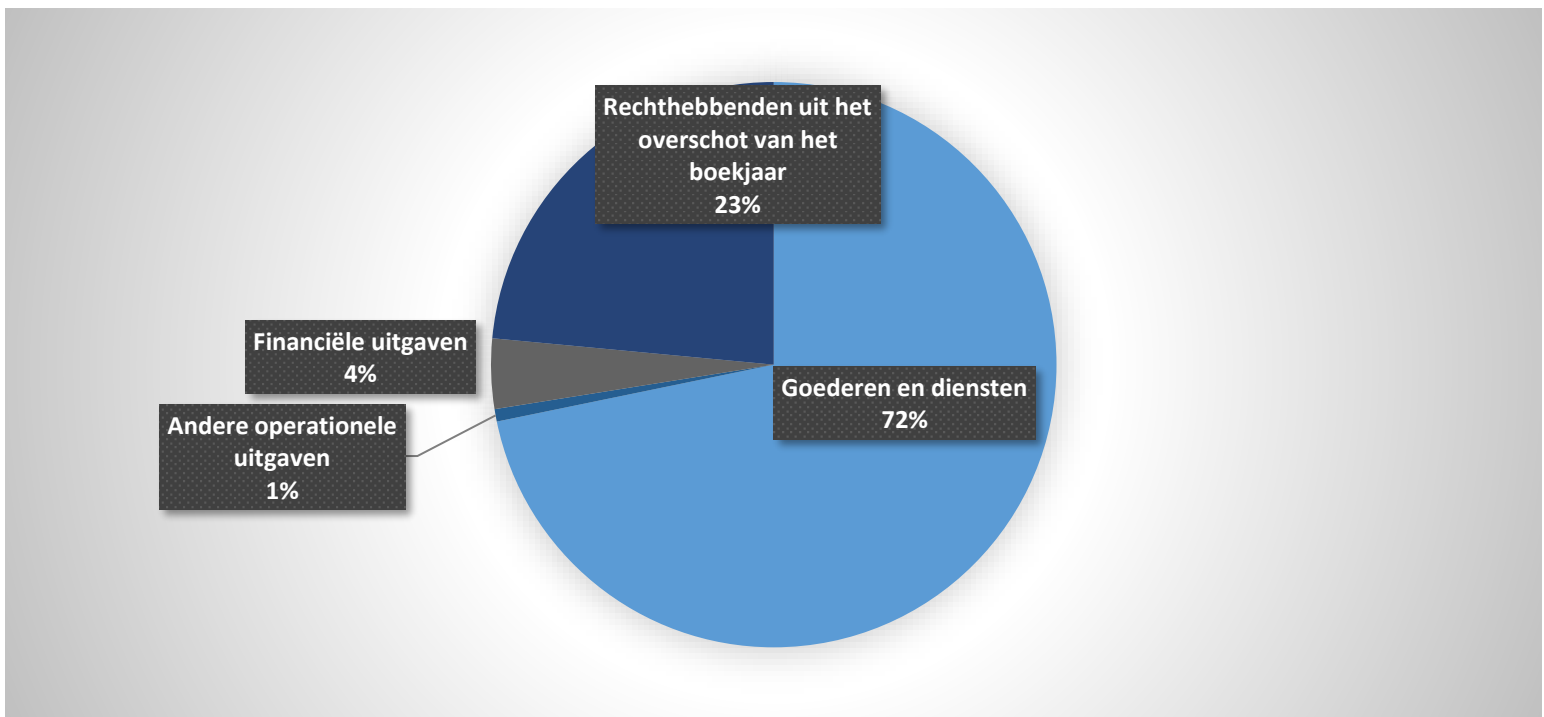
NIS-code 41018

Secretaris : Pascale Du Brucq
Financieel Directeur : Hans Suys

Afdrukdatum : 14/06/2021
Volgnummer Budgettaire boekhouding : 274336
Volgnummer Algemene boekhouding : 61972

1. Samenstelling van de exploitatie-uitgaven 2020 - Vergelijking jaarrekening-meerjarenplan

	BOEKJAAR		MJPLAN		REAL%
Exploitatieuitgaven	750.166	100%	770.330	100%	97%
Goederen en diensten	538.409	72%	719.232	93%	75%
Bezoldigingen, sociale lasten en pensioenen					
Toegestane werkingssubsidies					
Andere operationele uitgaven	5.329	1%	6.910	1%	77%
Financiële uitgaven	30.060	4%	44.188	6%	68%
Rechthebbenden uit het overschot van het boekjaar	176.368	24%			





Jaarrekening 2020

2. Evolutie van de exploitatie-uitgaven 2020 –2016

Geraardsbergen
Weverijstraat 20
KBO: 0879188796

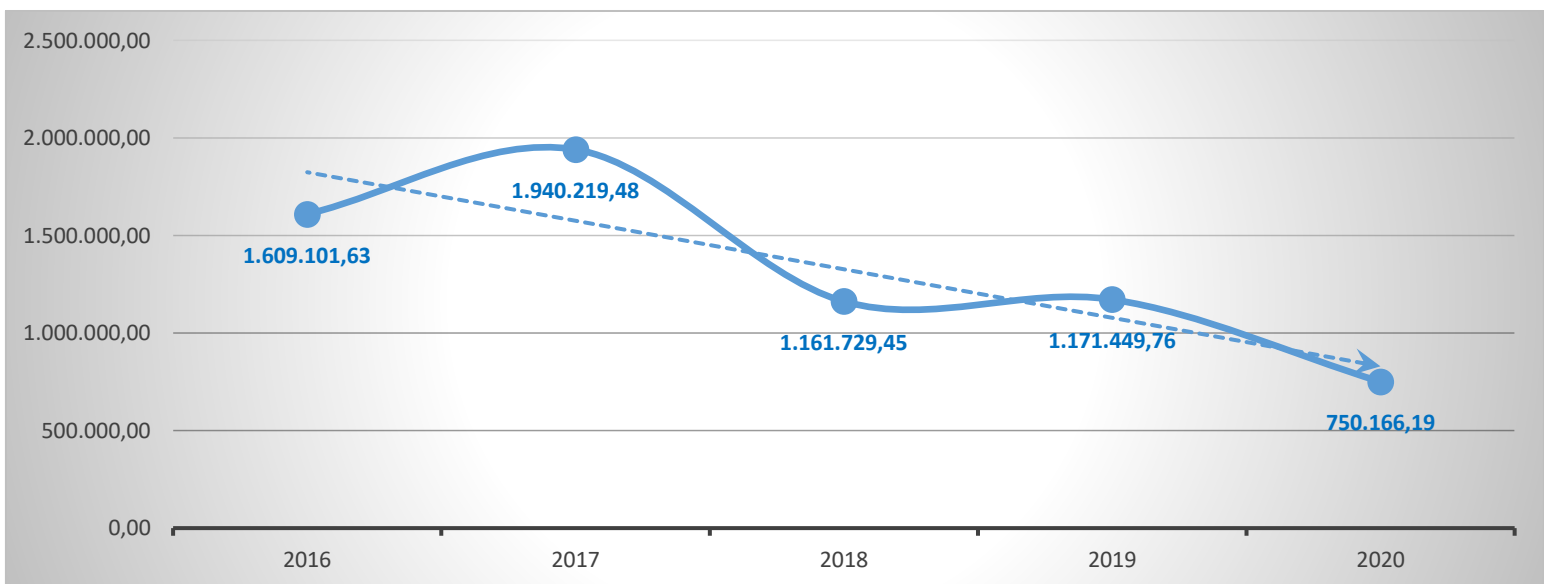
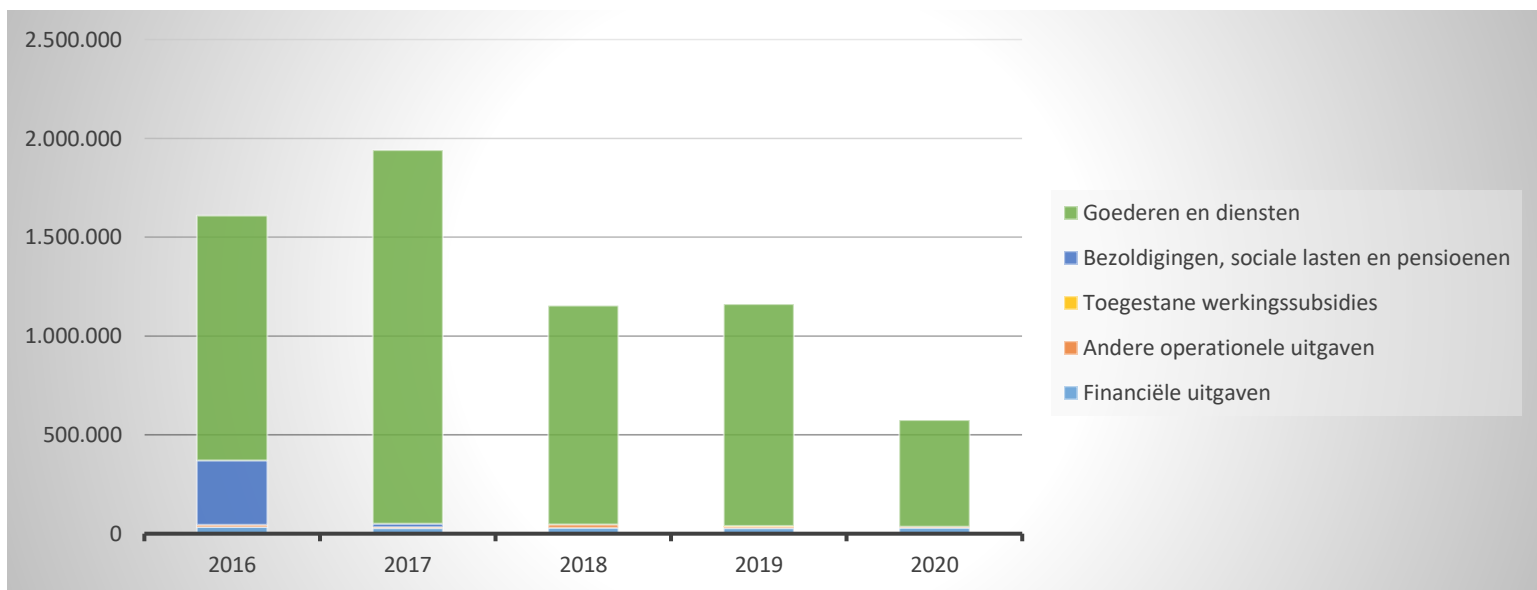
NIS-code 41018

Secretaris : Pascale Du Brucq
Financieel Directeur : Hans Suys

Afdrukdatum : 14/06/2021
Volgnummer Budgettaire boekhouding : 274336
Volgnummer Algemene boekhouding : 61972

2. Evolutie van de exploitatie-uitgaven 2020-2016

	2020		2019		2018	
Exploitatie-uitgaven	750.166	100%	1.171.450	100%	1.161.729	100%
Goederen en diensten	538.409	72%	1.121.834	96%	1.106.632	95%
Bezoldigingen, sociale lasten en pensioenen						
Toegestane werkingssubsidies			1.883	0%		
Andere operationele uitgaven	5.329	1%	10.235	1%	17.202	1%
Financiële uitgaven	30.060	4%	27.156	2%	29.602	3%
Rechthebbenden uit het overschot van het boekjaar	176.368	24%	10.343	1%	8.293	1%





Jaarrekening 2020

3. Evolutie van de 'goederen en diensten' 2020 -2016

Geraardsbergen
Weverijstraat 20
KBO: 0879188796

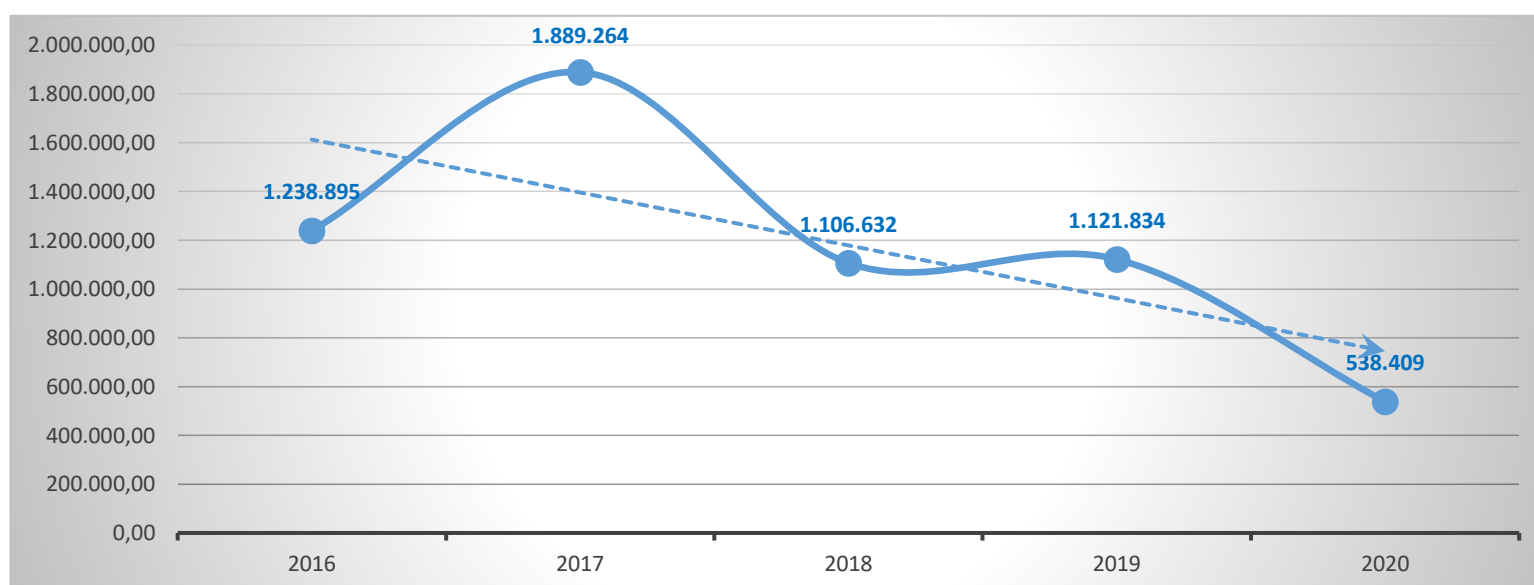
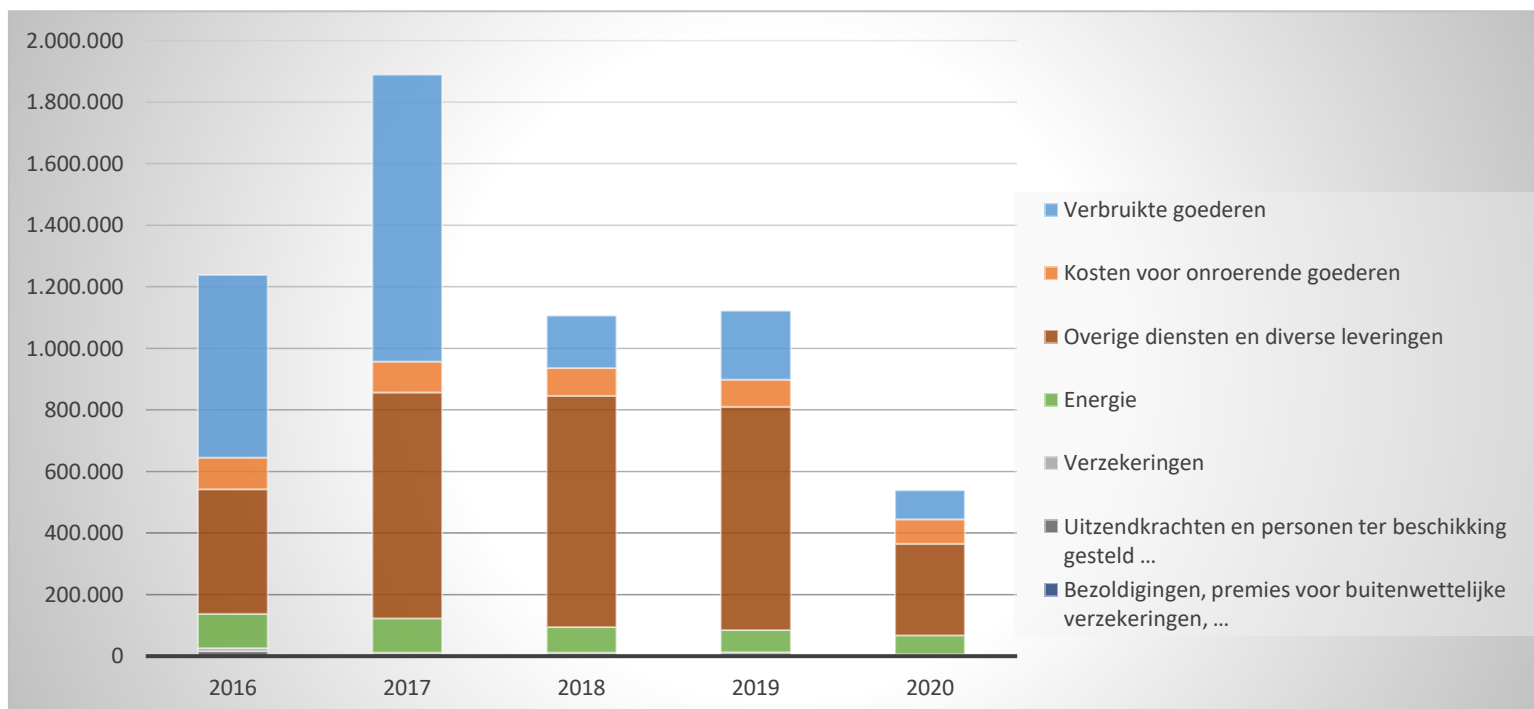
NIS-code 41018

Secretaris : Pascale Du Brucq
Financieel Directeur : Hans Suys

Afdrukdatum : 14/06/2021
Volgnummer Budgettaire boekhouding : 274336
Volgnummer Algemene boekhouding : 61972

3. Evolutie van de 'goederen en diensten' 2020-2016

	2020		2019		2018	
Goederen en diensten	538.409	100%	1.121.834	100%	1.106.632	100%
Verbruikte goederen	93.498	17%	224.014	20%	170.831	15%
Kosten voor onroerende goederen	79.609	15%	88.118	8%	89.729	8%
Energie	60.927	11%	72.051	6%	83.484	8%
<i>Elektriciteit</i>	<i>33.413</i>		<i>42.966</i>		<i>45.144</i>	
<i>Gas</i>	<i>27.514</i>		<i>28.023</i>		<i>37.487</i>	
<i>Aardolieproducten</i>			<i>1.062</i>		<i>852</i>	
Verzekeringen	6.545	1%	12.588	1%	10.981	1%
Overige diensten en diverse leveringen	297.830	55%	725.064	65%	751.608	68%
Uitzendkrachten en personen ter beschikking gesteld ...						
Bezoldigingen, premies voor buitenwettelijke verzekeringen, ...						





Jaarrekening 2020

4. Verdeling van de exploitatie-uitgaven per beleidsveld 2020-2019 – budget 2020

Geraardsbergen
Weverijstraat 20
KBO: 0879188796

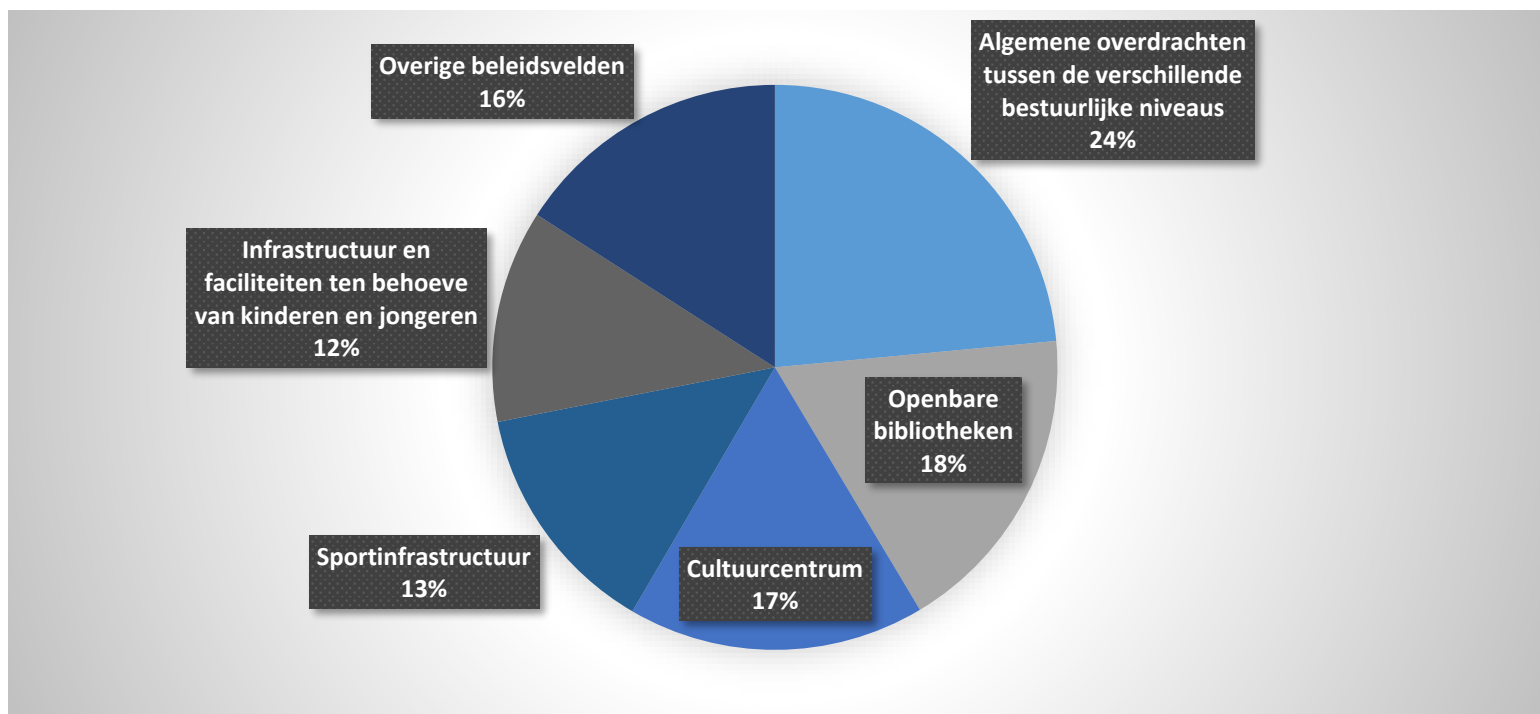
NIS-code 41018

Secretaris : Pascale Du Brucq
Financieel Directeur : Hans Suys

Afdrukdatum : 14/06/2021
Volnummer Budgettaire boekhouding : 274336
Volnummer Algemene boekhouding : 61972

4. Verdeling van de exploitatie-uitgaven per beleidsveld 2020-2019 / meerjarenplan 2020

Exploitatie-uitgaven	2020		2019		MJPLAN	
	750.166	100%	1.171.450	100%	770.330	100%
0010 Algemene overdrachten tussen de verschillende bestuurlijke ni	176.368	24%	-145	0%		
0703 Openbare bibliotheken	134.363	18%	74.596	6%	142.374	18%
0701 Cultuurcentrum	127.450	17%	263.844	23%	203.171	26%
0742 Sportinfrastructuur	101.208	13%			142.570	19%
0752 Infrastructuur en faciliteiten ten behoeve van kinderen en jong	91.348	12%			125.076	16%
0510 Nijverheid	63.041	8%	110.119	9%	63.041	8%
0040 Transacties in verband met de openbare schuld	30.007	4%	26.788	2%		
0119 Overige algemene diensten	14.288	2%	1.145	0%	15.300	2%
0111 Fiscale en financiële diensten	10.087	1%	19.447	2%	19.415	3%
0190 Overig algemeen bestuur	615	0%	25.778	2%	6.000	1%
0100 Politieke organen	475	0%			785	0%
0220 Parkeren	401	0%	758	0%	1.500	0%
0740 Sportsector- en verenigingsondersteuning	337	0%	148.917	13%		
0030 Financiële aangelegenheden	143	0%	12.201	1%		
0719 Overige evenementen	35	0%	302.515	26%		
**** Overige beleidsvelden			185.488	16%	51.098	7%





Jaarrekening 2020

Exploitatieontvangsten boekjaar 2020 in evolutie en grafiek

Geraardsbergen
Weverijstraat 20
KBO: 0879188796

NIS-code 41018

Secretaris : Pascale Du Brucq
Financieel Directeur : Hans Suys

Afdrukdatum : 14/06/2021
Volnummer Budgettaire boekhouding : 274336
Volnummer Algemene boekhouding : 61972



Jaarrekening 2020

1. Samenstelling van de exploitatie- ontvangsten 2020 – Vergelijking jaarrekening - budget

Geraardsbergen
Weverijstraat 20
KBO: 0879188796

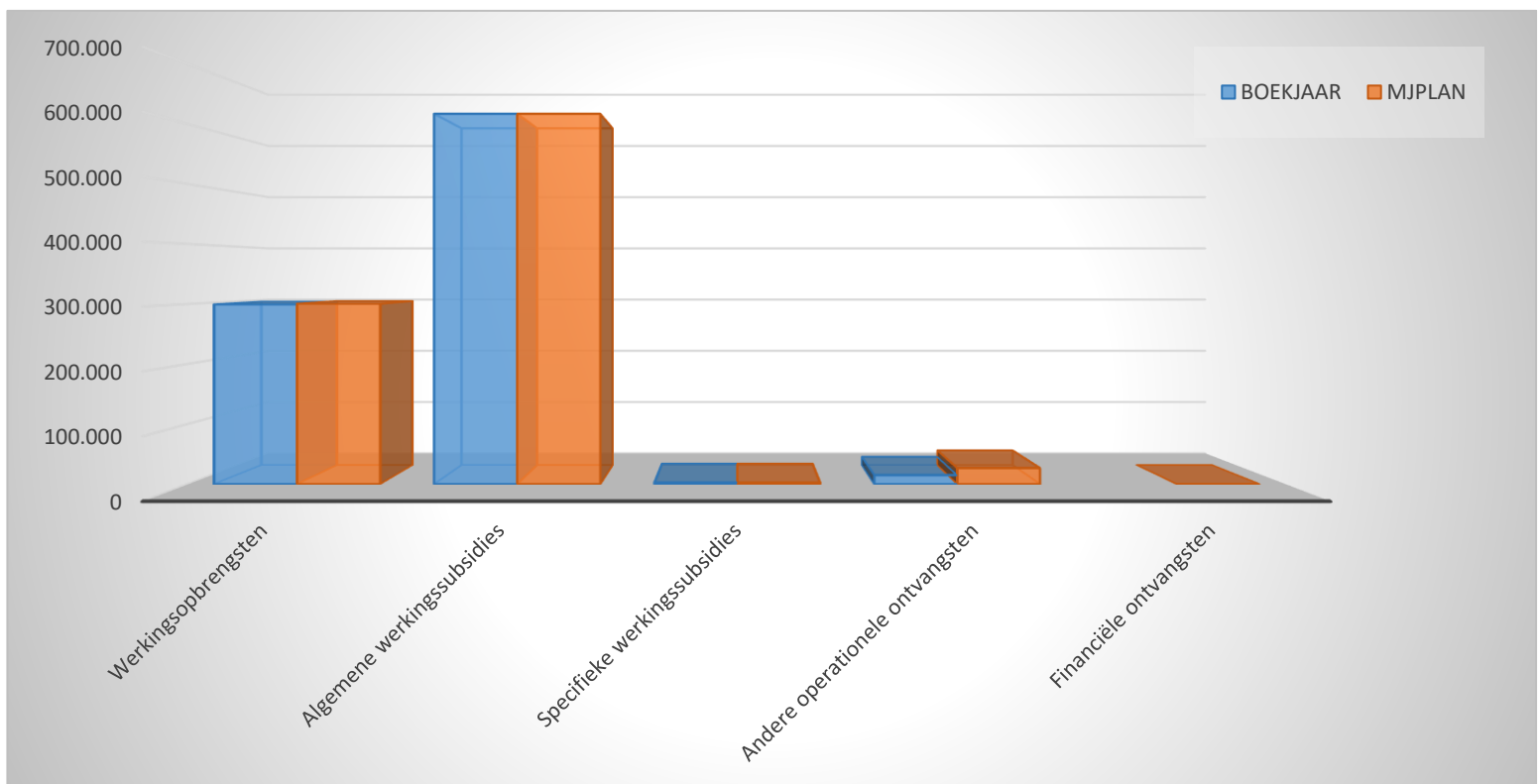
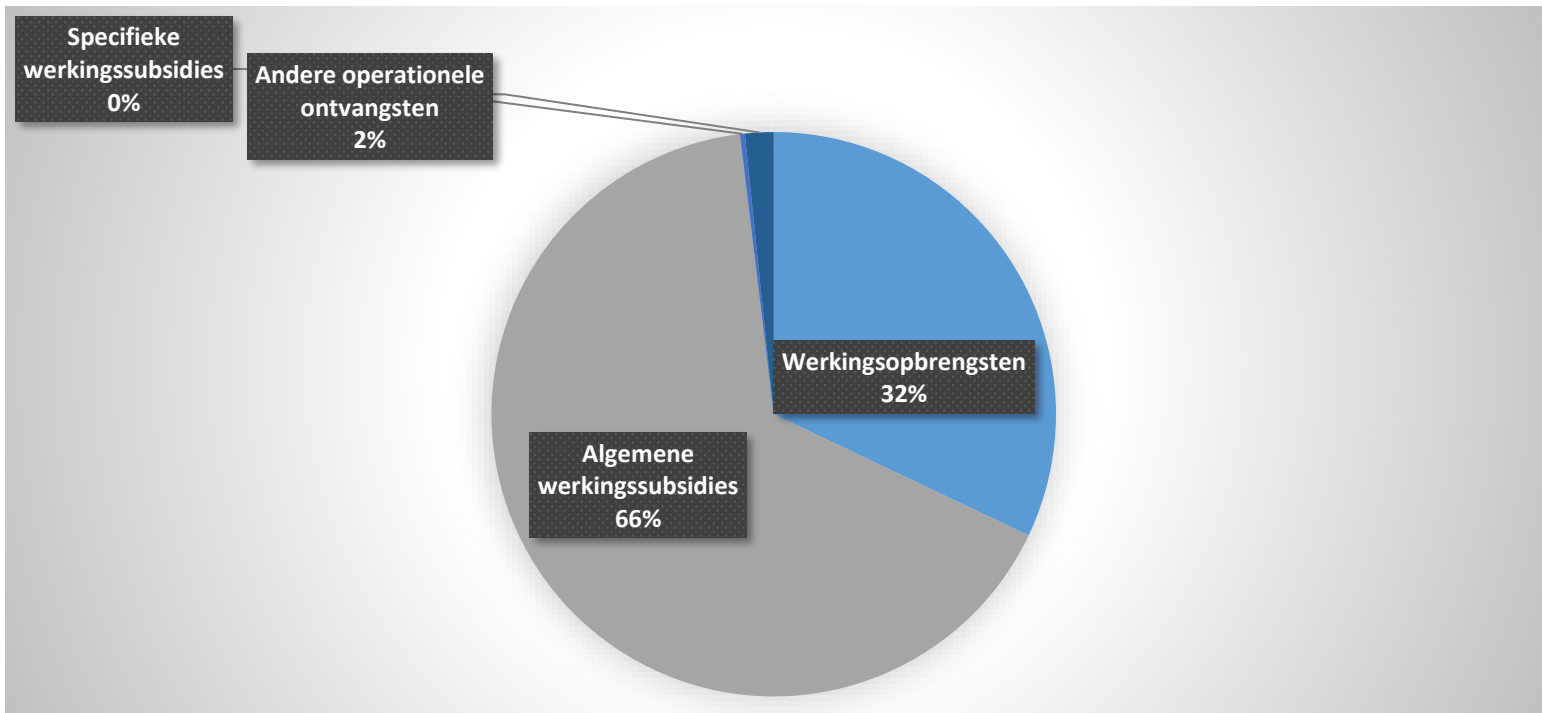
NIS-code 41018

Secretaris : Pascale Du Brucq
Financieel Directeur : Hans Suys

Afdrukdatum : 14/06/2021
Volgnummer Budgettaire boekhouding : 274336
Volgnummer Algemene boekhouding : 61972

1. Samenstelling van de exploitatie-ontvangsten 2020 - Vergelijking rekening-meerjarenplan

	BOEKJAAR		MJPLAN		REAL%
Exploitatie-ontvangsten	933.736	100%	946.649	100%	99%
Werkingsopbrengsten	299.365	32%	300.504	32%	100%
Werkingsubsidies	619.103	66%	619.103	65%	100%
<i>Algemene werkingssubsidies</i>	<i>616.491</i>		<i>616.491</i>		<i>100%</i>
<i>Specifieke werkingssubsidies</i>	<i>2.612</i>		<i>2.612</i>		<i>100%</i>
Andere operationele ontvangsten	15.269	2%	27.001	3%	57%
Financiële ontvangsten			41	0%	
Tussenkost door derden in het tekort van het boekjaar					





Jaarrekening 2020

2. Evolutie van de exploitatie-ontvangsten 2020 –2016

Geraardsbergen
Weverijstraat 20
KBO: 0879188796

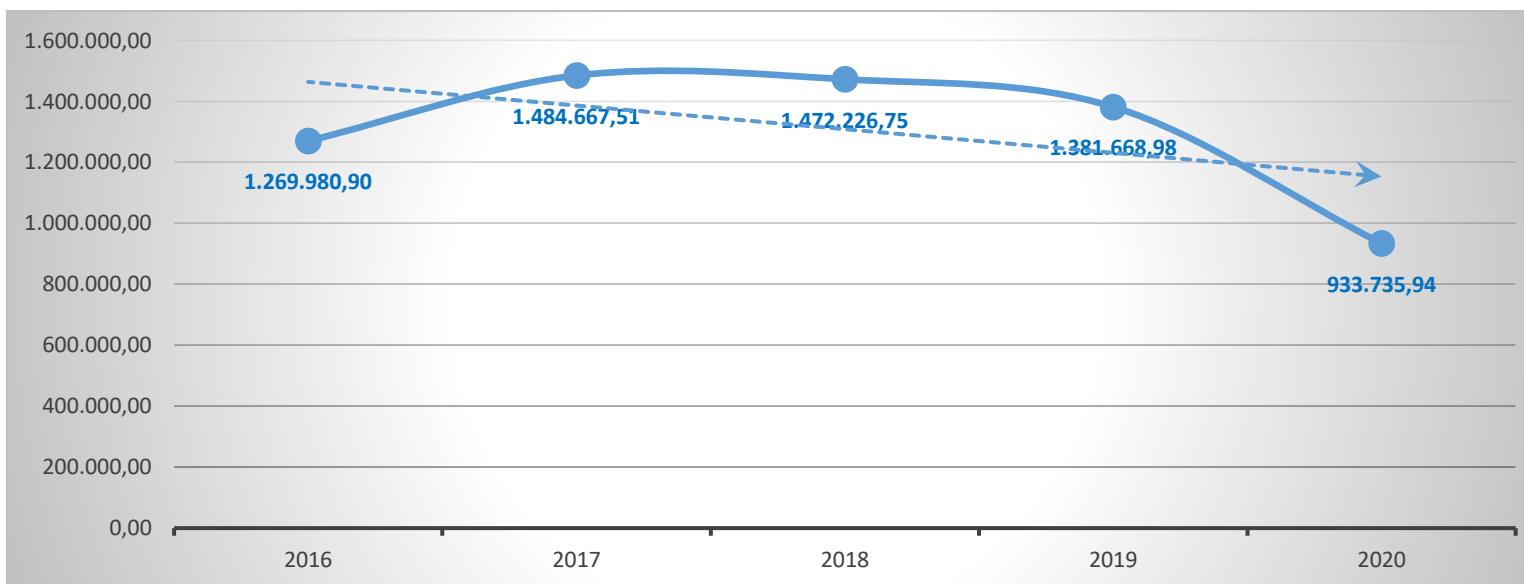
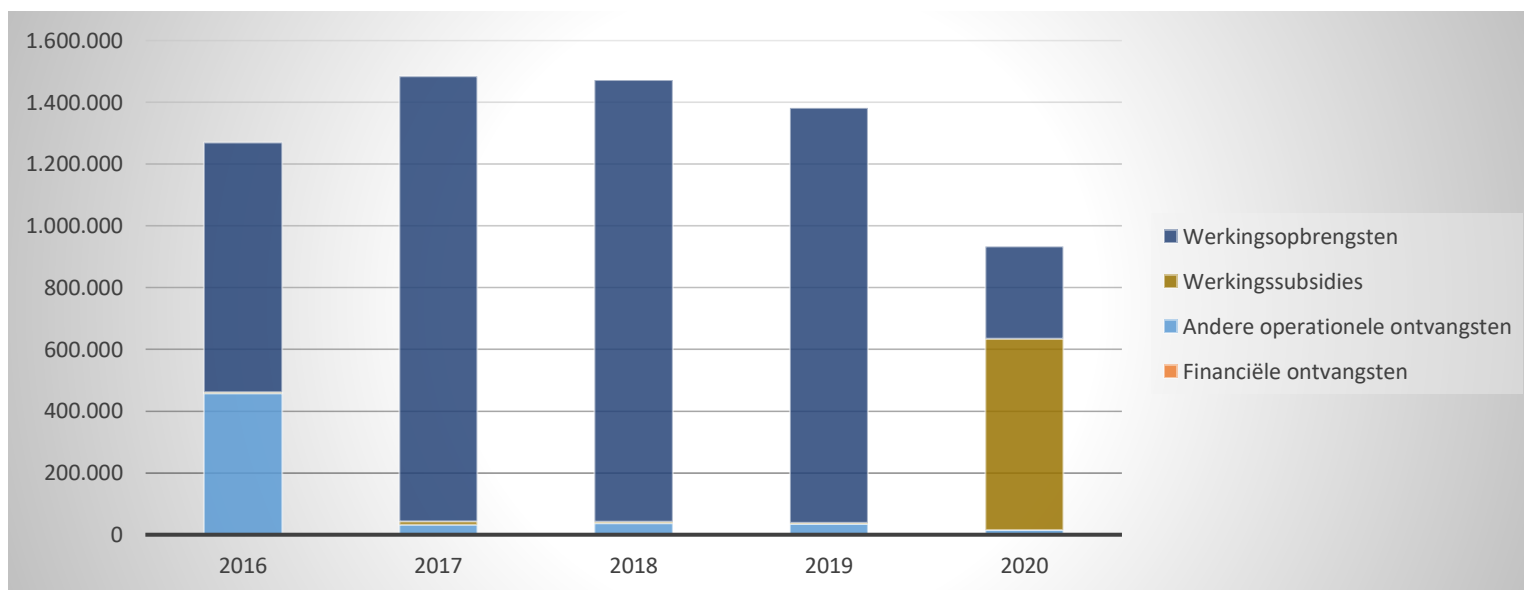
NIS-code 41018

Secretaris : Pascale Du Brucq
Financieel Directeur : Hans Suys

Afdrukdatum : 14/06/2021
Volgnummer Budgettaire boekhouding : 274336
Volgnummer Algemene boekhouding : 61972

2. Evolutie van de exploitatie-ontvangsten 2020-2016

	2020		2019		2018	
Exploitatie-ontvangsten	933.736	100%	1.381.669	100%	1.472.227	100%
Werkingsopbrengsten	299.365	32%	1.342.639	97%	1.430.457	97%
Werkingsubsidies	619.103	66%	4.616	0%	3.911	0%
<i>Algemene werkingssubsidies</i>	616.491					
<i>Specifieke werkingssubsidies</i>	2.612		4.616		3.911	
Andere operationele ontvangsten	15.269	2%	34.380	2%	37.343	3%
Financiële ontvangsten			34	0%	516	0%
Tussenkost door derden in het tekort van het boekjaar						





Jaarrekening 2020

3. Verdeling van de exploitatie-ontvangsten per beleidsveld 2020-2019 – budget 2020

Geraardsbergen
Weverijstraat 20
KBO: 0879188796

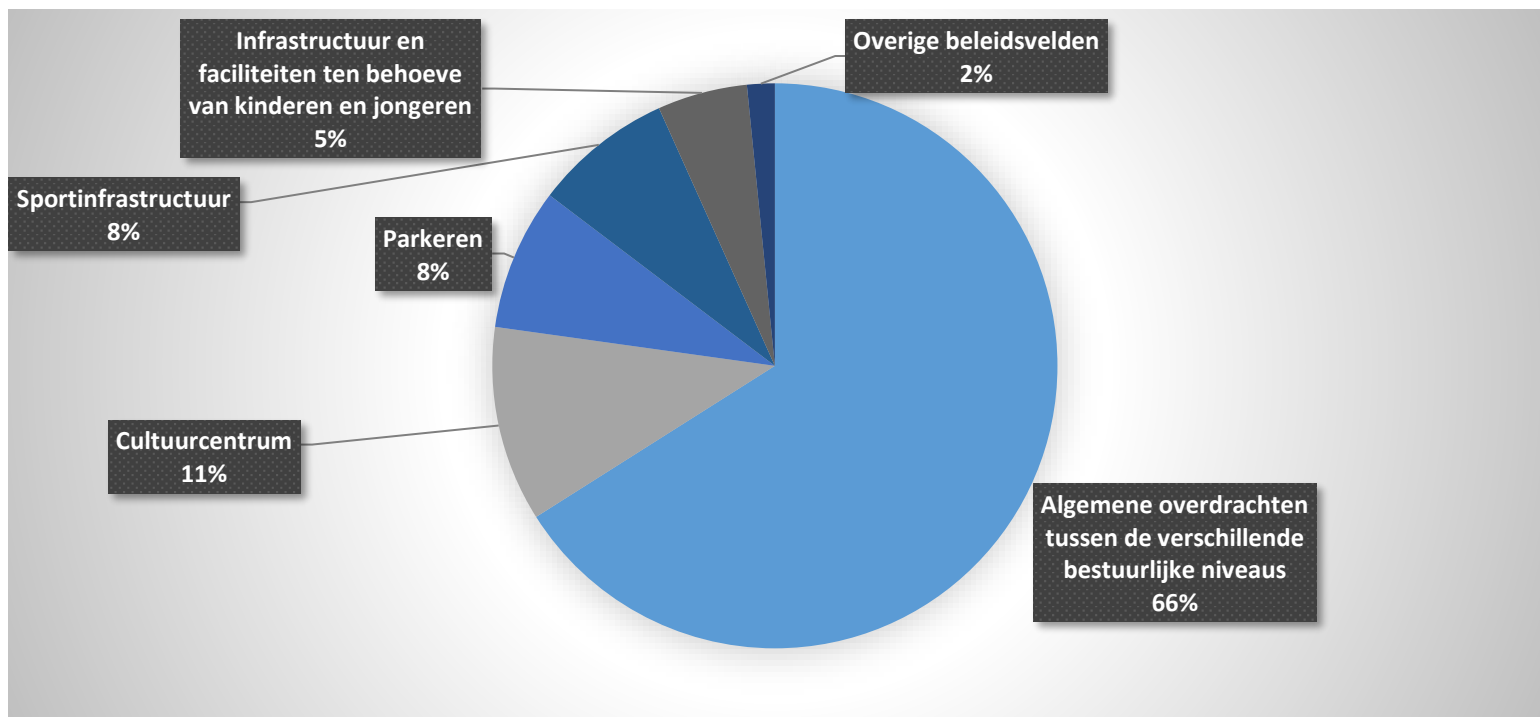
NIS-code 41018

Secretaris : Pascale Du Brucq
Financieel Directeur : Hans Suys

Afdrukdatum : 14/06/2021
Volgnummer Budgettaire boekhouding : 274336
Volgnummer Algemene boekhouding : 61972

3. Verdeling van de exploitatie-ontvangsten per beleidsveld 2020-2019 / meerjarenplan 2020

Exploitatie-ontvangsten	2020		2019		MJPLAN	
	933.736	100%	1.381.669	100%	946.649	100%
0010 Algemene overdrachten tussen de verschillende bestuurlijke ni	616.450	66%	2.226	0%	616.492	65%
0701 Cultuurcentrum	104.437	11%	708.134	51%	139.954	15%
0220 Parkeren	75.750	8%	66.045	5%	27.550	3%
0742 Sportinfrastructuur	74.281	8%			63.300	7%
0752 Infrastructuur en faciliteiten ten behoeve van kinderen en jong	48.033	5%			81.100	9%
0703 Openbare bibliotheken	14.501	2%	31.999	2%	18.162	2%
0719 Overige evenementen	241	0%	311.268	23%		
0030 Financiële aangelegenheden	44	0%	53	0%	91	0%
**** Overige beleidsvelden			261.944	19%		





Jaarrekening 2020

Investeringsuitgaven boekjaar 2020 in evolutie en grafiek

Geraardsbergen
Weverijstraat 20
KBO: 0879188796

NIS-code 41018

Secretaris : Pascale Du Brucq
Financieel Directeur : Hans Suys

Afdrukdatum : 14/06/2021
Volnummer Budgettaire boekhouding : 274336
Volnummer Algemene boekhouding : 61972



Jaarrekening 2020

1. Samenstelling van de investeringsuitgaven 2020 – Vergelijking jaarrekening - budget

Geraardsbergen
Weverijstraat 20
KBO: 0879188796

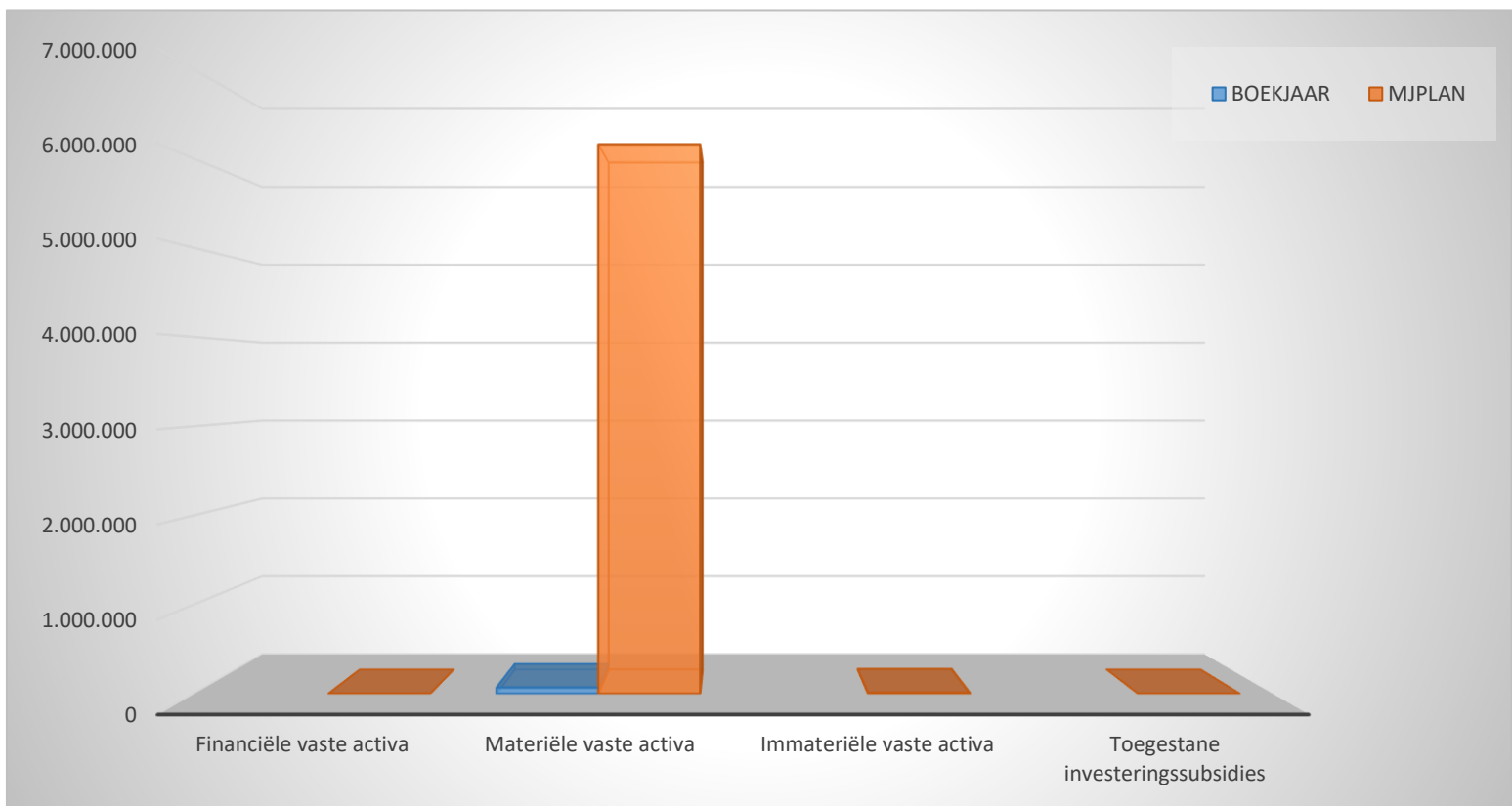
NIS-code 41018

Secretaris : Pascale Du Brucq
Financieel Directeur : Hans Suys

Afdrukdatum : 14/06/2021
Volgnummer Budgettaire boekhouding : 274336
Volgnummer Algemene boekhouding : 61972

1. Samenstelling van de investeringsuitgaven 2020 - Vergelijking rekening-meerjarenplan

	BOEKJAAR		MJPLAN		REAL%
Investeringsuitgaven	69.522	100%	6.167.285	100%	1%
Financiële vaste activa					
Materiële vaste activa	69.522	100%	6.158.085	100%	1%
Gemeenschapsgoederen en bedrijfsmatige MVA	69.522		6.158.085		1%
<i>Terreinen en gebouwen</i>					
<i>Wegen en overige infrastructuur</i>					
<i>Roerende goederen</i>	46.692		148.500		31%
<i>Leasing en soortgelijke rechten</i>	22.831		6.009.585		0%
<i>Erfgoed</i>					
Overige materiële vaste activa					
<i>Onroerende goederen</i>					
<i>Roerende goederen</i>					
Vooruitbetalingen op investeringen in MVA					
Immateriële vaste activa			9.200	0%	
Toegestane investeringssubsidies					





Jaarrekening 2020

2. Evolutie van de investeringsuitgaven 2020 –2016

Geraardsbergen
Weverijstraat 20
KBO: 0879188796

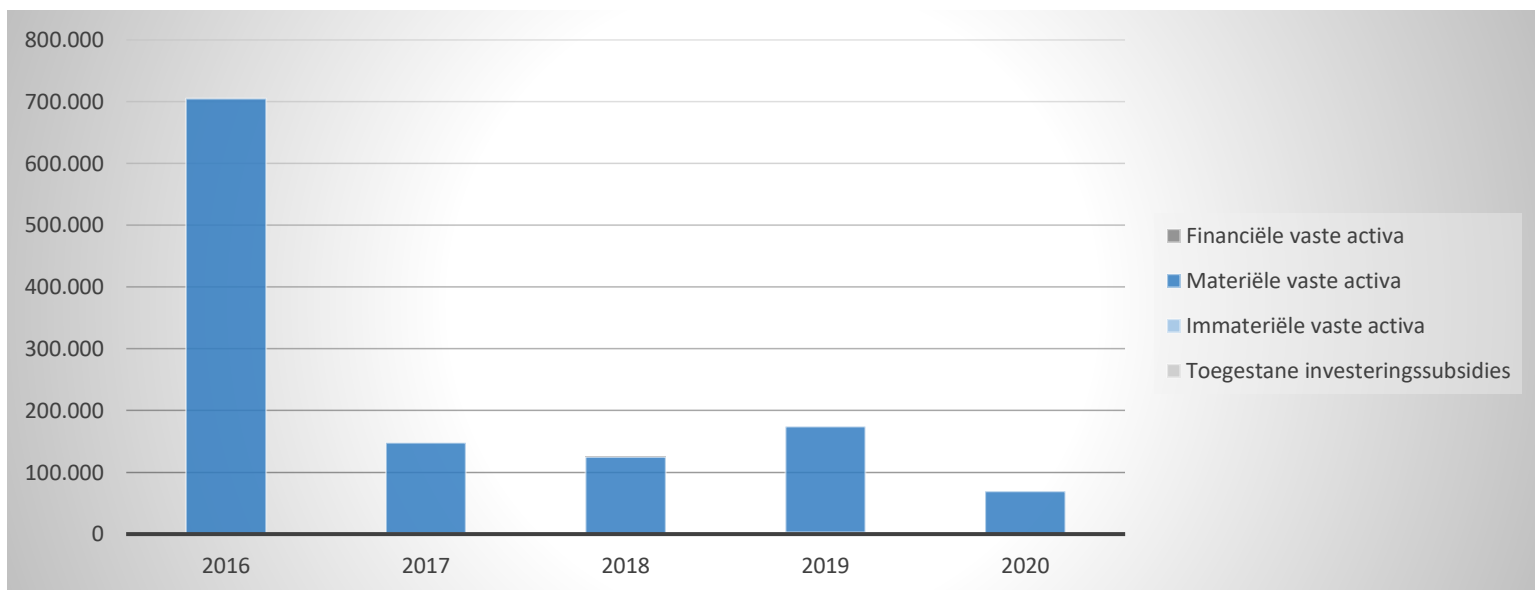
NIS-code 41018

Secretaris : Pascale Du Brucq
Financieel Directeur : Hans Suys

Afdrukdatum : 14/06/2021
Volnummer Budgettaire boekhouding : 274336
Volnummer Algemene boekhouding : 61972

2. Evolutie van de investeringsuitgaven 2020-2014

	2020		2019		2018	
Investeringsuitgaven	69.522	100%	174.213	100%	126.379	100%
Financiële vaste activa					1.250	1%
Materiële vaste activa	69.522	100%	171.613	99%	125.129	99%
Gemeenschapsgoederen en bedrijfsmatige MVA	69.522		171.613		125.129	
<i>Terreinen en gebouwen</i>						
<i>Wegen en overige infrastructuur</i>						
<i>Roerende goederen</i>	46.692		123.663		108.592	
<i>Leasing en soortgelijke rechten</i>	22.831		47.950		16.537	
<i>Erfgoed</i>						
Andere materiële vaste activa						
<i>Onroerende goederen</i>						
<i>Roerende goederen</i>						
Vooruitbetalingen op investeringen in MVA						
Immateriële vaste activa			2.600	1%		
Toegestane investeringssubsidies						





Jaarrekening 2020

Investeringsontvangsten boekjaar 2020 in evolutie en grafiek

Geraardsbergen
Weverijstraat 20
KBO: 0879188796

NIS-code 41018

Secretaris : Pascale Du Brucq
Financieel Directeur : Hans Suys

Afdrukdatum : 14/06/2021
Volnummer Budgettaire boekhouding : 274336
Volnummer Algemene boekhouding : 61972



Jaarrekening 2020

1. Samenstelling van de investeringsontvangsten 2020 – Vergelijking jaarrekening - budget

Geraardsbergen
Weverijstraat 20
KBO: 0879188796

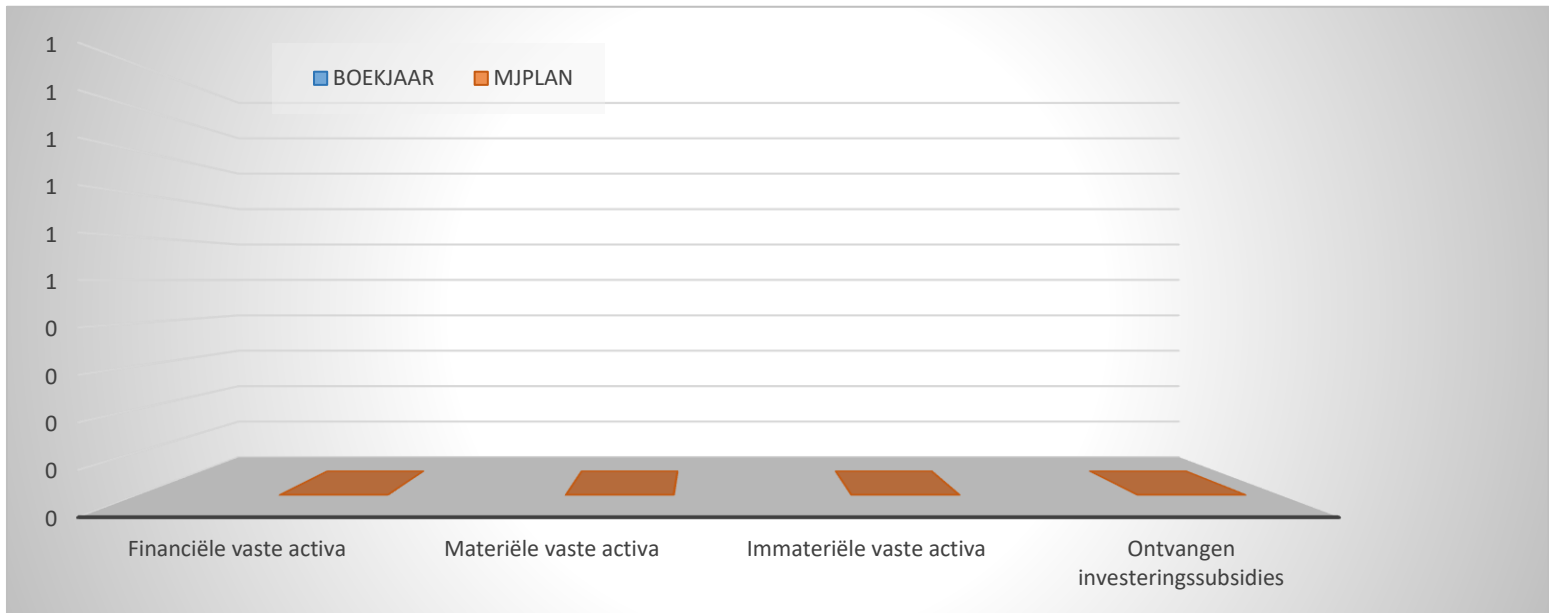
NIS-code 41018

Secretaris : Pascale Du Brucq
Financieel Directeur : Hans Suys

Afdrukdatum : 14/06/2021
Volgnummer Budgettaire boekhouding : 274336
Volgnummer Algemene boekhouding : 61972

1. Samenstelling van de investeringsontvangsten 2020 - Vergelijking rekening-meerjarenplan

	BOEKJAAR		MJPLAN		REAL%
Investeringsontvangsten					
Financiële vaste activa					
Materiële vaste activa					
Gemeenschapsgoederen en bedrijfsmatige MVA					
<i>Terreinen en gebouwen</i>					
<i>Wegen en overige infrastructuur</i>					
<i>Roerende goederen</i>					
<i>Leasing en soortgelijke rechten</i>					
<i>Erfgoed</i>					
Overige materiële vaste activa					
<i>Onroerende goederen</i>					
<i>Roerende goederen</i>					
Vooruitbetalingen op investeringen in MVA					
Immateriële vaste activa					
Ontvangen investeringssubsidies					





Jaarrekening 2020

2. Evolutie van de investeringsontvangsten 2020 –2016

Geraardsbergen
Weverijstraat 20
KBO: 0879188796

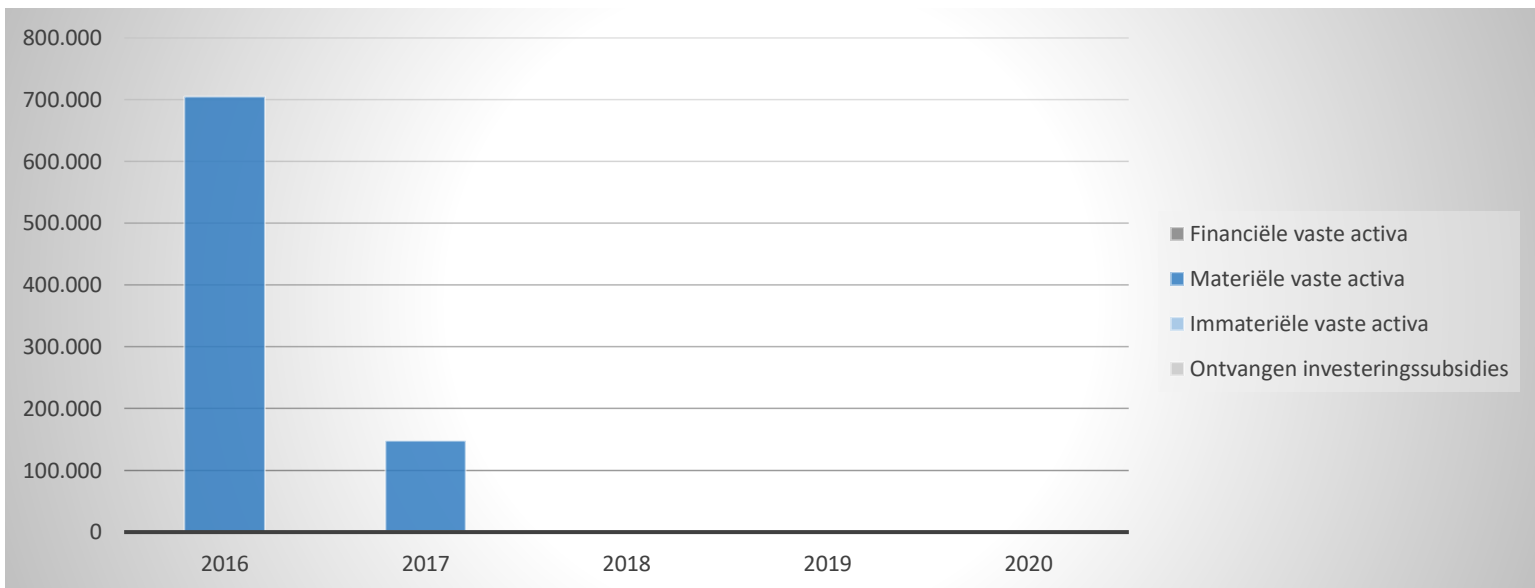
NIS-code 41018

Secretaris : Pascale Du Brucq
Financieel Directeur : Hans Suys

Afdrukdatum : 14/06/2021
Volgnummer Budgettaire boekhouding : 274336
Volgnummer Algemene boekhouding : 61972

2. Evolutie van de investeringsontvangsten 2020-2016

	2020	2019	2018
Investeringsontvangsten			
Financiële vaste activa			
Materiële vaste activa			
Gemeenschapsgoederen en bedrijfsmatige MVA			
<i>Terreinen en gebouwen</i>			
<i>Wegen en overige infrastructuur</i>			
<i>Roerende goederen</i>			
<i>Leasing en soortgelijke rechten</i>			
<i>Erfgoed</i>			
Andere materiële vaste activa			
<i>Onroerende goederen</i>			
<i>Roerende goederen</i>			
Vooruitbetalingen op investeringen in MVA			
Immateriële vaste activa			
Ontvangen investeringssubsidies			





Jaarrekening 2020

Balans boekjaar 2020 in grafiek

Geraardsbergen
Weverijstraat 20
KBO: 0879188796

NIS-code 41018

Secretaris : Pascale Du Brucq
Financieel Directeur : Hans Suys

Afdrukdatum : 14/06/2021
Volnummer Budgettaire boekhouding : 274336
Volnummer Algemene boekhouding : 61972

ACTIVA	2020	2019
I. Vlottende activa	4.188.040,94	4.176.711,71
A. Liquide middelen en geldbeleggingen	584.114,09	732.204,64
B. Vorderingen op korte termijn	517.978,00	422.756,00
1. Vorderingen uit ruiltransacties	177.355,50	131.008,78
2. Vorderingen uit niet-ruiltransacties	340.622,50	291.747,22
C. Voorraden en bestellingen in uitvoering	3.075.421,18	3.016.041,23
D. Overlopende rekeningen van het actief	10.527,67	5.709,84
E. Vorderingen op lange termijn die binnen het jaar vervallen	0,00	0,00
II. Vaste activa	4.639.743,51	4.774.093,37
A. Vorderingen op lange termijn	0,00	0,00
1. Vorderingen uit ruiltransacties	0,00	0,00
2. Vorderingen uit niet-ruiltransacties	0,00	0,00
B. Financiële vaste activa	1.250,00	1.250,00
1. Extern verzelfstandigde agentschappen	0,00	0,00
2. Intergemeentelijke samenwerkingsverbanden en soortgelijke entiteiten	1.250,00	1.250,00
3. Publiek-Private Samenwerkingsverbanden		
3. OCMW-verenigingen	0,00	0,00
4. Andere financiële vaste activa	0,00	0,00
C. Materiële vaste activa	4.636.141,67	4.769.699,69
1. Gemeenschapsgoederen	0,00	0,00
a. Terreinen en gebouwen	0,00	0,00
b. Wegen en overige infrastructuur	0,00	0,00
c. Installaties, machines en uitrusting	0,00	0,00
d. Meubilair, kantooruitrusting en rollend materieel	0,00	0,00
e. Leasing en soortgelijke rechten	0,00	0,00
f. Erfgoed	0,00	0,00
2. Bedrijfsmatige materiële vaste activa	4.636.141,67	4.769.699,69
a. Terreinen en gebouwen	114.374,00	114.374,00
b. Installaties, machines en uitrusting	167.312,09	221.337,10
c. Meubilair, kantooruitrusting en rollend materieel	17.339,29	10.023,14
d. Leasing en soortgelijke rechten	4.337.116,29	4.423.965,45
3. Overige materiële vaste activa	0,00	0,00
a. Terreinen en gebouwen	0,00	0,00
b. Roerende goederen	0,00	0,00
D. Immateriële vaste activa	2.351,84	3.143,68
TOTAAL ACTIVA	8.827.784,45	8.950.805,08

PASSIVA	2020	2019
I. Schulden	8.560.268,80	8.727.381,50
A. Schulden op korte termijn	4.039.772,14	4.022.088,30
1. Schulden uit ruiltransacties	3.787.546,21	3.740.929,92
a. Voorzieningen voor risico's en kosten	0,00	0,00
b. Financiële schulden	3.500.000,00	3.500.000,00
c. Niet-financiële schulden uit ruiltransacties	287.546,21	240.929,92
2. Schulden uit niet-ruiltransacties	766,11	7.915,36
3. Overlopende rekeningen van het passief	1.730,94	3.240,31
4. Schulden op lange termijn die binnen het jaar vervallen	249.728,88	270.002,71
B. Schulden op lange termijn	4.520.496,66	4.705.293,20
1. Schulden uit ruiltransacties	4.520.496,66	4.705.293,20
a. Voorzieningen voor risico's en kosten	0,00	0,00
1. Pensioenen en soortgelijke verplichtingen	0,00	0,00
2. Andere risico's en kosten	0,00	0,00
b. Financiële schulden	4.520.496,66	4.705.293,20
c. Niet-financiële schulden uit ruiltransacties	0,00	0,00
2. Schulden uit niet-ruiltransacties	0,00	0,00
II. Nettoactief	267.515,65	223.423,58
A. Kapitaalssubsidies en schenkingen	0,00	0,00
B. Gecumuleerd overschot of tekort	222.732,48	178.640,41
C. Herwaarderingsreserves	0,00	0,00



Jaarrekening 2020

1. Samenstelling van de activa

Geraardsbergen
Weverijstraat 20
KBO: 0879188796

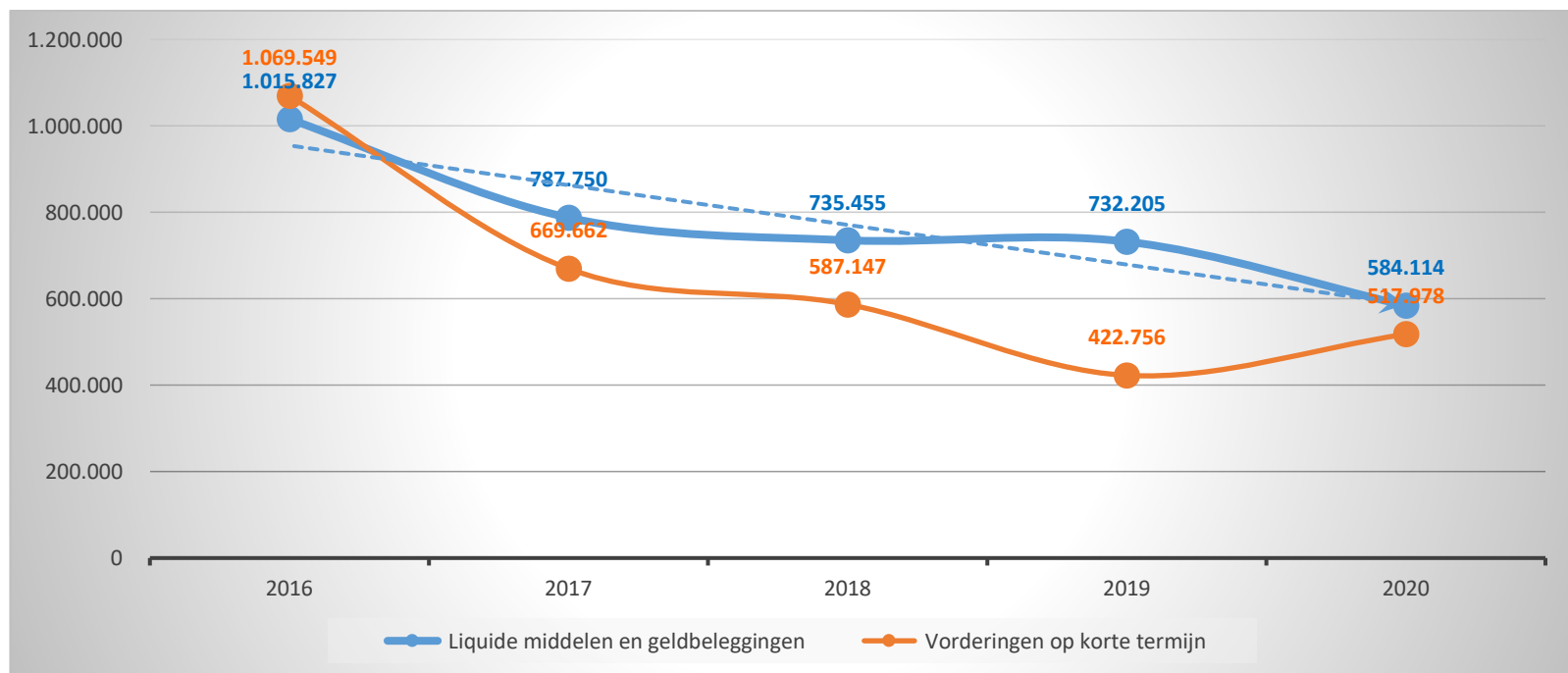
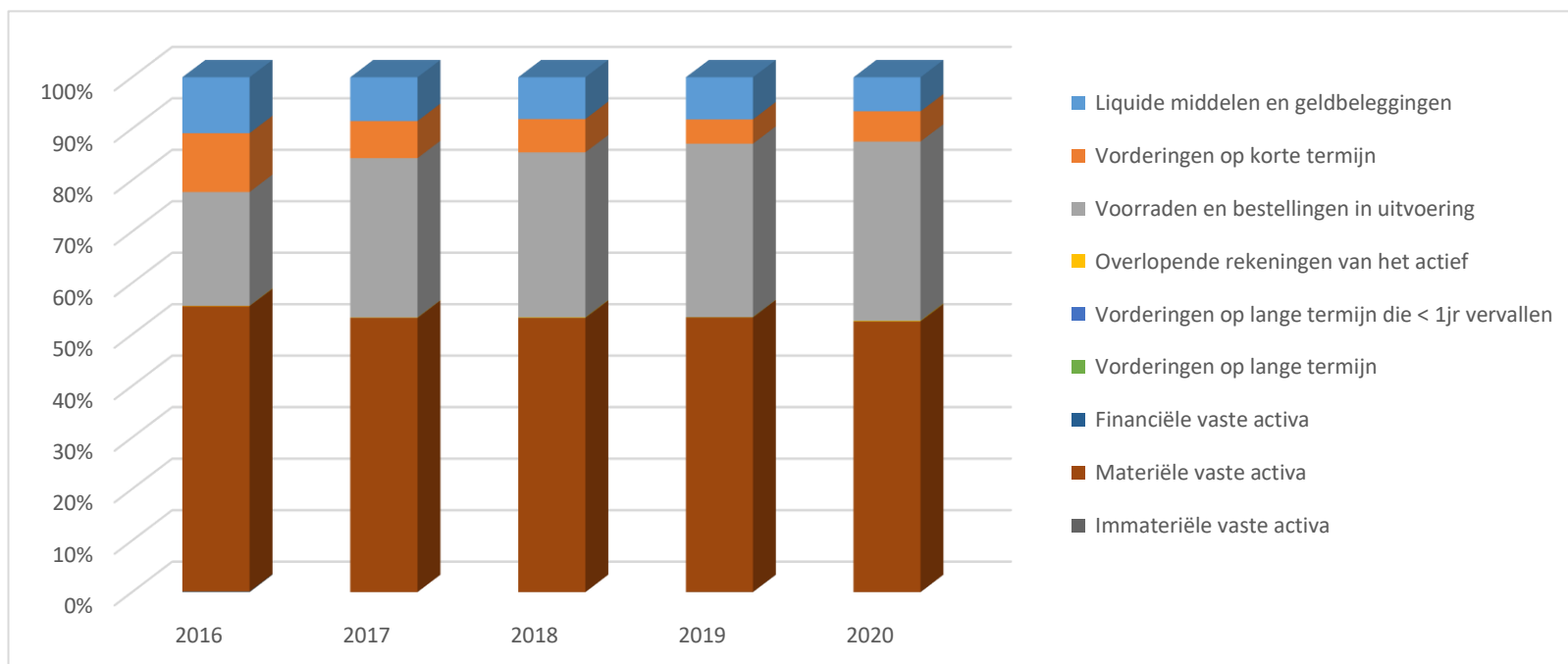
NIS-code 41018

Secretaris : Pascale Du Brucq
Financieel Directeur : Hans Suys

Afdrukdatum : 14/06/2021
Volnummer Budgettaire boekhouding : 274336
Volnummer Algemene boekhouding : 61972

1. Samenstelling van de activa

	2020		2019		2018	
ACTIVA	8.827.784	100%	8.950.805	100%	9.067.343	100%
Vlottende activa	4.188.041	47%	4.176.712	47%	4.239.628	47%
Liquide middelen en geldbeleggingen	584.114	7%	732.205	8%	735.455	8%
Vorderingen op korte termijn	517.978	6%	422.756	5%	587.147	6%
<i>Vorderingen uit ruiltransacties</i>	<i>177.356</i>		<i>131.009</i>		<i>365.967</i>	
<i>Vorderingen uit niet-ruiltransacties</i>	<i>340.623</i>		<i>291.747</i>		<i>221.180</i>	
Voorraden en bestellingen in uitvoering	3.075.421	35%	3.016.041	34%	2.908.487	32%
Overlopende rekeningen van het actief	10.528	0%	5.710	0%	8.539	0%
Vorderingen op lange termijn die < 1jr vervallen						
Vaste activa	4.639.744	53%	4.774.093	53%	4.827.714	53%
Vorderingen op lange termijn						
Financiële vaste activa	1.250	0%	1.250	0%	1.250	0%
Materiële vaste activa	4.636.142	53%	4.769.700	53%	4.825.230	53%
Immateriële vaste activa	2.352	0%	3.144	0%	1.234	0%





Jaarrekening 2020

2. Samenstelling van de passiva

Geraardsbergen
Weverijstraat 20
KBO: 0879188796

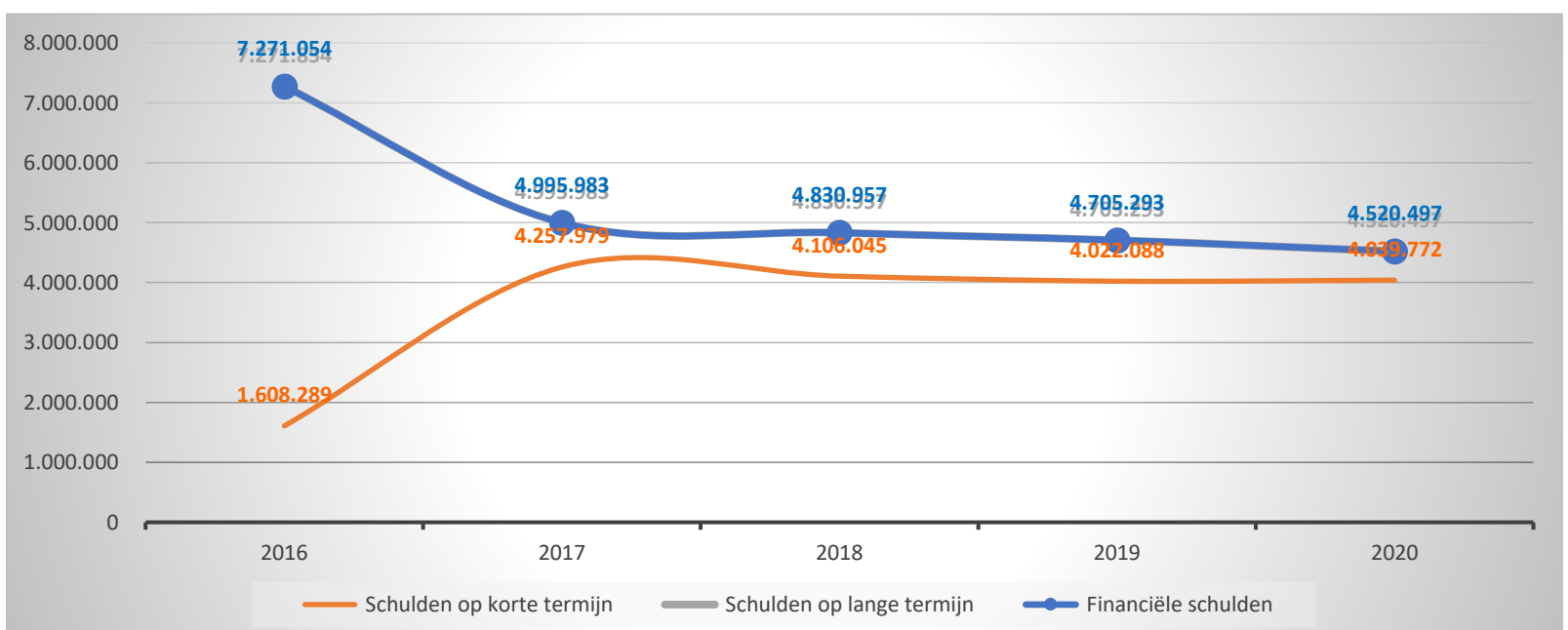
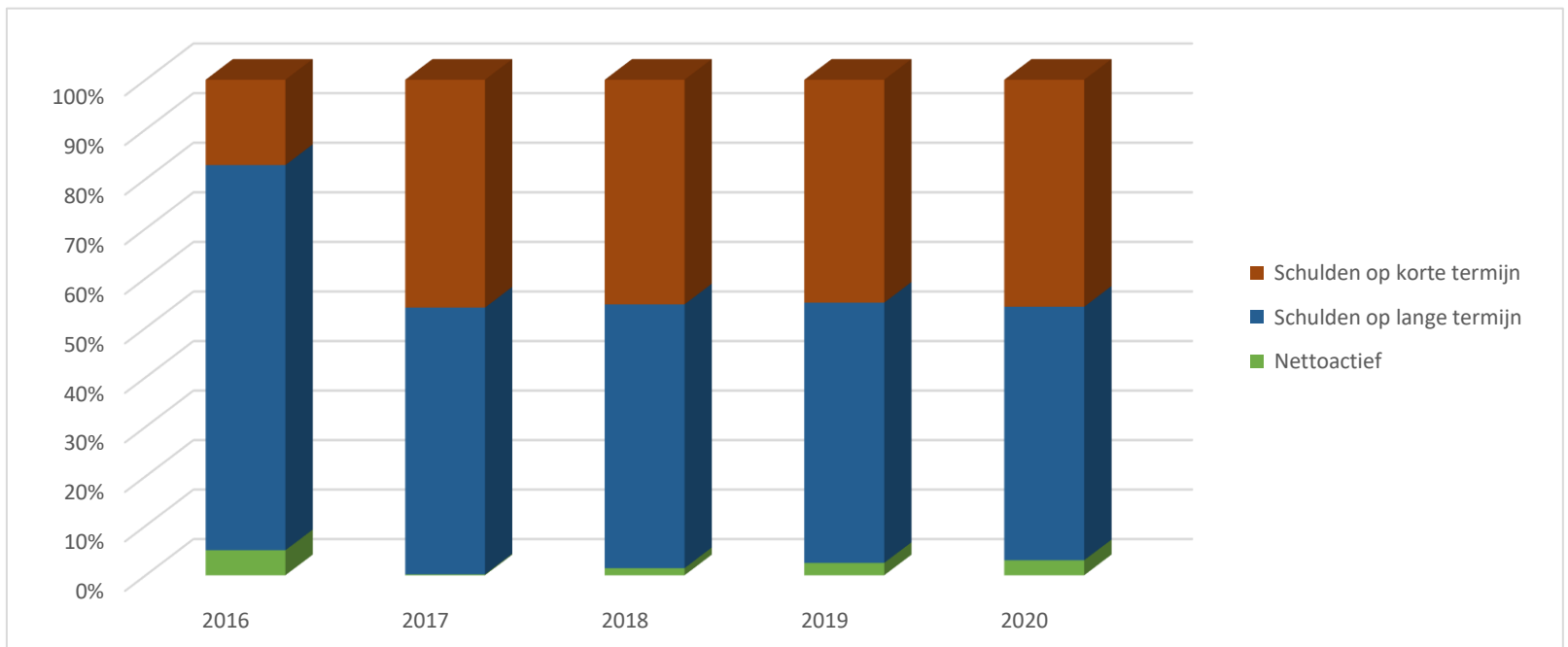
NIS-code 41018

Secretaris : Pascale Du Brucq
Financieel Directeur : Hans Suys

Afdrukdatum : 14/06/2021
Volnummer Budgettaire boekhouding : 274336
Volnummer Algemene boekhouding : 61972

2. Samenstelling van de passiva

	2020		2019		2018	
PASSIVA	8.827.784	100%	8.950.805	100%	9.067.343	100%
Schulden op korte termijn	4.039.772	46%	4.022.088	45%	4.106.045	45%
Schulden uit ruiltransacties	3.787.546	43%	3.740.930	42%	3.808.585	42%
<i>Voorzieningen voor risico's en kosten</i>						
<i>Financiële schulden</i>	3.500.000		3.500.000		3.500.000	
<i>Diverse schulden op korte termijn uit ruiltransacties</i>	287.546		240.930		308.585	
Schulden uit niet-ruiltransacties	766	0%	7.915	0%	27.449	0%
Overlopende rekeningen van het passief	1.731	0%	3.240	0%	4.551	0%
Schulden op lange termijn die binnen het jaar vervallen	249.729	3%	270.003	3%	265.459	3%
Schulden op lange termijn	4.520.497	51%	4.705.293	53%	4.830.957	53%
Schulden uit ruiltransacties	4.520.497	51%	4.705.293	53%	4.830.957	53%
<i>Voorzieningen voor risico's en kosten</i>						
<i>Financiële schulden</i>	4.520.497		4.705.293		4.830.957	
<i>Diverse schulden op lange termijn uit ruiltransacties</i>						
Schulden uit niet-ruiltransacties						
Nettoactief	267.516	3%	223.424	2%	130.341	1%





Jaarrekening 2020

3. Beknopte ratio-analyse

Geraardsbergen
Weverijstraat 20
KBO: 0879188796

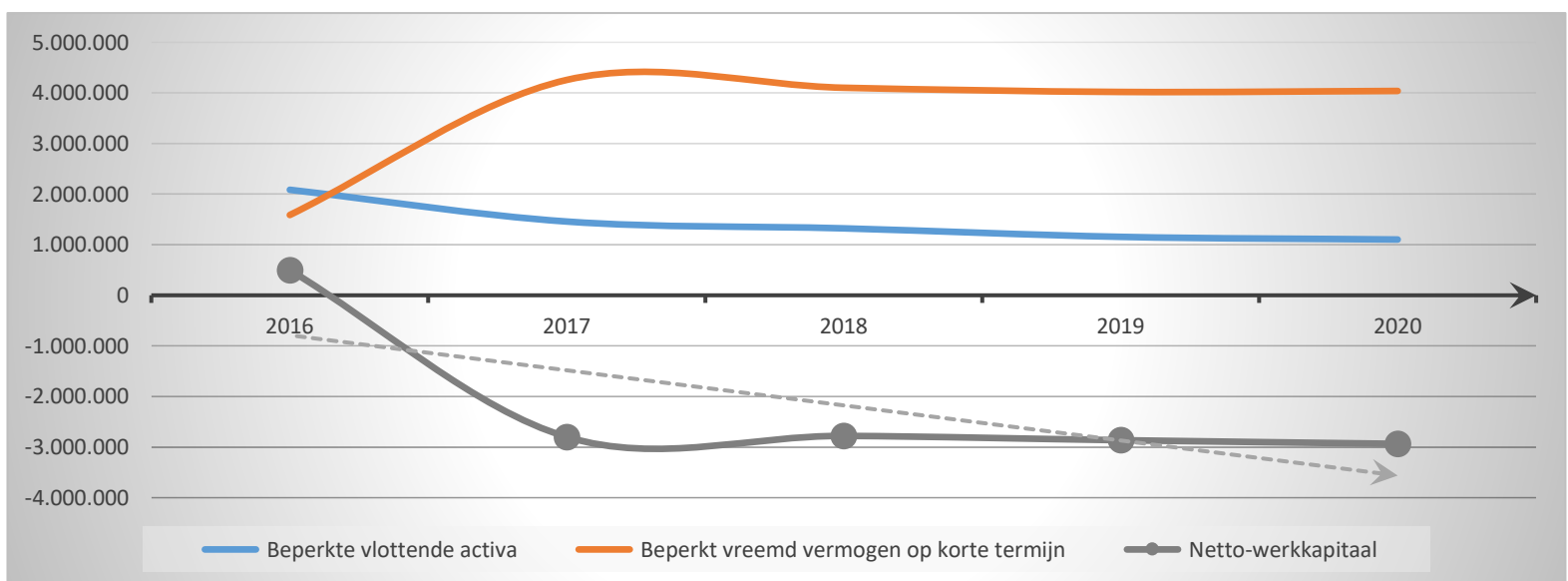
NIS-code 41018

Secretaris : Pascale Du Brucq
Financieel Directeur : Hans Suys

Afdrukdatum : 14/06/2021
Volnummer Budgettaire boekhouding : 274336
Volnummer Algemene boekhouding : 61972

1. Liquiditeit

	2020	2019	2018	2017
Beperkte vlottende activa	1.102.092	1.154.961	1.322.602	1.457.412
Liquide middelen en geldbeleggingen	584.114	732.205	735.455	787.750
Vorderingen op korte termijn	517.978	422.756	587.147	669.662
<i>Vorderingen uit ruiltransacties</i>	<i>177.356</i>	<i>131.009</i>	<i>365.967</i>	<i>486.288</i>
<i>Vorderingen uit niet-ruiltransacties</i>	<i>340.623</i>	<i>291.747</i>	<i>221.180</i>	<i>183.374</i>
Vorderingen op lange termijn die < 1jr vervallen				
Beperkt vreemd vermogen op korte termijn	4.038.041	4.018.848	4.101.493	4.256.900
Schulden uit ruiltransacties	3.787.546	3.740.930	3.808.585	3.947.221
<i>Financiële schulden</i>	<i>3.500.000</i>	<i>3.500.000</i>	<i>3.500.000</i>	<i>3.500.000</i>
<i>Diverse schulden op korte termijn uit ruiltransacties</i>	<i>287.546</i>	<i>240.930</i>	<i>308.585</i>	<i>447.221</i>
Schulden uit niet-ruiltransacties	766	7.915	27.449	42.182
Schulden op lange termijn die binnen het jaar vervallen	249.729	270.003	265.459	267.497
Netto-werkkapitaal	-2.935.949	-2.863.887	-2.778.891	-2.799.488



2. Solvabiliteit

	2020	2019	2018	2017
Vreemdvermogen	8.560.269	8.727.382	8.937.002	9.253.962
Totaal vermogen	8.827.784	8.950.805	9.067.343	9.270.820
Schuldgraad	0,97	0,98	0,99	1,00
Schulden op lange termijn (zonder voorzieningen)	4.520.497	4.705.293	4.830.957	4.995.983
Totaal vermogen	8.827.784	8.950.805	9.067.343	9.270.820
LT-Schuldgraad (zonder voorzieningen)	0,51	0,53	0,53	0,54

