

2025



JAAARREKENING

LOKAAL BESTUUR GERAARDSBERGEN

**GERAARDS
BERGEN**



Inhoud

Kengetallen 2025	1
Beleidsvaluatie: Doelstellingenrealisatie	2
Financiële nota	58
J1: Doelstellingenrekening	59
J2: Staat van het financieel evenwicht	68
J3: Realisatie van de kredieten boekjaar 2025	70
J4: De balans per 31/12/2025.....	72
J5: De staat van opbrengsten en kosten per 31/12/2025.....	75
Toelichting bij de financiële nota	77
T1: Ontvangsten en uitgaven naar functionele aard	78
T2: Ontvangsten en uitgaven naar economische aard	83
T3: Investeringsprojecten	93
T4: Evolutie van de financiële schulden.....	181
Financiële risico's.....	183
T5: Toelichting bij de balans	209
Verwijzing naar de plaats waar de documentatie beschikbaar is.....	212
Waarderingsregels.....	213
Niet in de balans opgenomen rechten en verplichtingen.....	225
Verklaring van de materiële verschillen tussen de gerealiseerde en de geraamde ontvangsten en uitgaven.....	226
Toelichting over de transacties met een buitengewone invloed op het resultaat	234
Overzicht van de overgedragen kredieten (art. 258 van het DLB).....	234



Kengetallen 2025

	GECUMULEERD	STAD	OCMW
Kastoestand per 31/12/2025	11.097.698	8.925.156	2.172.541
Openstaande vorderingen op korte termijn	11.818.771	10.886.274	4.405.553
Openstaande schulden op korte termijn	20.232.718	13.787.435	9.918.340

*schulden en vorderingen excl. Interne rekening courant OC/ST

Exploitatieuitgaven	73.297.855	48.444.336	31.178.550
Exploitatieontvangsten	83.125.080	57.225.335	32.224.777

Investeringsuitgaven	10.465.903	9.735.954	729.949
Investeringsontvangsten	691.366	-170.752	862.117

Nieuw aangegane leningen	6.335.699	6.335.699	0
Openstaande schulden uit leningen per 31/12/2025	50.732.626	43.808.983	6.923.643
Periodieke aflossingen op leningen	5.074.807	4.272.593	802.214
Intresten op leningen	1.352.129	1.112.429	239.700
Aflossingen te betalen in volgend boekjaar	5.170.566	4.381.652	788.915

Budgettair resultaat van het boekjaar	1.430.736	1.070.736	360.000
Gecumuleerd budgettair resultaat	13.252.119	12.892.119	360.000
Onbeschikbare gelden	360.000	0	360.000
Autofinancieringsmarge	5.560.442	4.817.212	743.230
Tussenkost in tekort OCMW	6.297.426		
Gecumuleerd budgettair resultaat per inwoner (35.236)	376		
Openstaande schuld per inwoner (35.236)	1.440		



Beleidsvaluatie: Doelstellingenrealisatie

<p>Beleidsvaluatie 2025 Stad Geraardsbergen Weverijstraat 20 KBO: 0207485374 NIS: 41018</p> <p>OCMW GERAARDSBERGEN Kattestraat 27 KBO: 0212213333 NIS: 41018</p> <p>Burgemeester: Fernand Van Trimpont Algemeen directeur wnd.: Nathalie Marck Financieel directeur: Julie Somers</p>	
--	--

Strategische doelstelling: SD 01 Armoedebestrijding (prioritair)



Geraardsbergen zet actief in op het voorkomen en bestrijden van armoede. We komen tegemoet aan de basisbehoeften van de kwetsbare gezinnen in onze stad. Deze complexe problematiek vraagt een integrale aanpak.

De werking van de sociale dienst wordt verder versterkt. Individuele begeleiding is de hoeksteen voor een sociaal rechtvaardige stad. Het principe van verantwoorde solidariteit blijft onverminderd overeind. Een streng, maar rechtvaardig sociaal beleid stoelt op de gelijke behandeling van iedereen, bijkomende steun voor de zwaksten en de driemaandelijke opvolging van de afspraken. We zetten o.a. in op een intensievere aanpak van de stijgende schuldenproblematiek en de wachtlijst voor budgetbeheer.

Exploitatie							
	Rek 2020	Rek 2021	Rek 2022	Rek 2023	Rek 2024	Rek 2025	Mjp 2025
Ontvangsten	120.610	176.306	163.429	258.373	206.564	150.111	189.000
Uitgaven	107.026	110.819	140.834	226.927	114.623	91.706	142.086
Saldo	13.584	65.487	22.594	31.446	91.940	58.405	46.914
Investerings							
	Rek 2020	Rek 2021	Rek 2022	Rek 2023	Rek 2024	Rek 2025	Mjp 2025
Ontvangsten	918	0	0	0	0	0	0
Uitgaven	13.072	41.887	0	10.265	96	0	0
Saldo	-12.154	-41.887	0	-10.265	-96	0	0



Beleidsdoelstelling: SW_SD_Schulddaling (prioritair)

Schuldenproblematiek in Geraardsbergen substantieel laten dalen

Exploitatie							
	Rek 2020	Rek 2021	Rek 2022	Rek 2023	Rek 2024	Rek 2025	Mjp 2025
Ontvangsten	0	0	10.249	232.576	182.734	133.421	166.000
Uitgaven	25.940	26.403	14.883	120.745	37.967	27.509	30.000
Saldo	-25.940	-26.403	-4.634	111.831	144.766	105.912	136.000
Investerings							
	Rek 2020	Rek 2021	Rek 2022	Rek 2023	Rek 2024	Rek 2025	Mjp 2025
Ontvangsten	0	0	0	0	0	0	0
Uitgaven	0	1.340	0	0	0	0	0
Saldo	0	-1.340	0	0	0	0	0

Actieplan AP SD 01: SW_SD_ActSchuld (Prioritair)

Diverse acties om schuldenproblematiek substantieel te laten dalen.

Looptijd: 2020-2022

Exploitatie							
	Rek 2020	Rek 2021	Rek 2022	Rek 2023	Rek 2024	Rek 2025	Mjp 2025
Ontvangsten	0	0	0	0	0	0	0
Uitgaven	25.940	26.403	14.883	0	0	0	0
Saldo	-25.940	-26.403	-14.883	0	0	0	0
Investerings							
	Rek 2020	Rek 2021	Rek 2022	Rek 2023	Rek 2024	Rek 2025	Mjp 2025
Ontvangsten	0	0	0	0	0	0	0
Uitgaven	0	1.340	0	0	0	0	0
Saldo	0	-1.340	0	0	0	0	0

Actieplan AP23 SD 01: SW_SD_23_ActSchuld (Prioritair)

Diverse acties om schuldenproblematiek substantieel te laten dalen.

Looptijd: 2023-2025

Exploitatie							
	Rek 2020	Rek 2021	Rek 2022	Rek 2023	Rek 2024	Rek 2025	Mjp 2025
Ontvangsten	0	0	10.249	232.576	182.734	133.421	166.000
Uitgaven	0	0	0	120.745	37.967	27.509	30.000
Saldo	0	0	10.249	111.831	144.766	105.912	136.000

Indicator: AP23 SD 01: Schuldenproblematiek substantieel laten dalen

Beschrijving: In het kader van armoedebestrijding willen we door middel van extra begeleiding en ondersteuning de schuldenproblematiek verminderen en de wachtlijst budgethulp doen dalen.

Metingen	
Datum meting	Status
31/12/2025	LOPEND: In 2024 was de wachtlijst voor schuldhulp afgebouwd, maar sinds april 2025 is er opnieuw een wachtlijst opgebouwd door personeelstekort. Eind 2025 stonden er 16 gezinnen op de wachtlijst.



Beleidsdoelstelling: SW_SD_Uithuiszetting (prioritair)

Uithuiszettingen verminderen en voorkomen.

Exploitatie							
	Rek 2020	Rek 2021	Rek 2022	Rek 2023	Rek 2024	Rek 2025	Mjp 2025
Ontvangsten	0	0	0	0	0	0	0
Uitgaven	13.500	13.500	15.890	0	0	0	0
Saldo	-13.500	-13.500	-15.890	0	0	0	0

Actieplan AP SD 03: SW_SD_ActUithuisz (Prioritair)

Diverse acties om het aantal uithuiszettingen te doen dalen.

Looptijd: 2020-2022

Exploitatie							
	Rek 2020	Rek 2021	Rek 2022	Rek 2023	Rek 2024	Rek 2025	Mjp 2025
Ontvangsten	0	0	0	0	0	0	0
Uitgaven	13.500	13.500	15.890	0	0	0	0
Saldo	-13.500	-13.500	-15.890	0	0	0	0

Beleidsdoelstelling: SW_WD_Basisbehoeften (prioritair)

Tegemoet komen aan basisbehoeften.

Exploitatie							
	Rek 2020	Rek 2021	Rek 2022	Rek 2023	Rek 2024	Rek 2025	Mjp 2025
Ontvangsten	91.992	5.335	13.189	25.797	23.830	16.690	23.000
Uitgaven	67.586	70.916	110.061	106.182	76.656	64.197	112.086
Saldo	24.406	-65.581	-96.873	-80.385	-52.826	-47.506	-89.086
Investerings							
	Rek 2020	Rek 2021	Rek 2022	Rek 2023	Rek 2024	Rek 2025	Mjp 2025
Ontvangsten	918	0	0	0	0	0	0
Uitgaven	13.072	40.547	0	10.265	96	0	0
Saldo	-12.154	-40.547	0	-10.265	-96	0	0

Actieplan AP WD 01: SW_WD_ActBasisBehoef (Prioritair)

Diverse acties in het voorzien van een aanbod van voedingswaren en hygiënische producten voor kwetsbare gezinnen.

Looptijd: 2020-2022

Exploitatie							
	Rek 2020	Rek 2021	Rek 2022	Rek 2023	Rek 2024	Rek 2025	Mjp 2025
Ontvangsten	91.992	5.335	13.189	0	0	0	0
Uitgaven	67.586	70.916	110.061	0	0	0	0
Saldo	24.406	-65.581	-96.873	0	0	0	0
Investerings							
	Rek 2020	Rek 2021	Rek 2022	Rek 2023	Rek 2024	Rek 2025	Mjp 2025
Ontvangsten	918	0	0	0	0	0	0
Uitgaven	13.072	40.547	0	0	0	0	0
Saldo	-12.154	-40.547	0	0	0	0	0



Actieplan AP23 WD 01: SW_WD_ActBasisBehoef (Prioritair)

Diverse acties in het voorzien van een aanbod van voedingswaren en hygiënische producten voor kwetsbare gezinnen.

Looptijd: 2023-2025

Exploitatie							
	Rek 2020	Rek 2021	Rek 2022	Rek 2023	Rek 2024	Rek 2025	Mjp 2025
Ontvangsten	0	0	0	25.797	23.830	16.690	23.000
Uitgaven	0	0	0	106.182	76.656	64.197	112.086
Saldo	0	0	0	-80.385	-52.826	-47.506	-89.086
Investerings							
	Rek 2020	Rek 2021	Rek 2022	Rek 2023	Rek 2024	Rek 2025	Mjp 2025
Ontvangsten	0	0	0	0	0	0	0
Uitgaven	0	0	0	10.265	96	0	0
Saldo	0	0	0	-10.265	-96	0	0

Indicator: AP23 WD 01: Een aanbod van voedingswaren en hygiënische producten

Beschrijving: Optimaliseren en centraliseren van een herverdeelwinkel i.s.m. CAW, Steksken, Stop Armoede ea. en het versterken van de regierol van wijkcentrum De Poort in het ondersteunen van mensen in armoede waarbij er ook aandacht is voor ontmoeting en verbinding.

Metingen	
Datum meting	Status
31/12/2025	LOPEND: De voedselherverdeelwinkel 't Komisjken zet zijn werking verder en zal worden geherlokaliseerd naar de gebouwen van het Centrum Welzijn.

Beleidsdoelstelling: SW_SD_WLbudgetbeheer

Wachlijst budgetbeheer wegwerken i.f.v. aangroei schuldenproblematiek.

Exploitatie							
	Rek 2020	Rek 2021	Rek 2022	Rek 2023	Rek 2024	Rek 2025	Mjp 2025
Ontvangsten	28.618	170.971	139.991	0	0	0	0
Uitgaven	0	0	0	0	0	0	0
Saldo	28.618	170.971	139.991	0	0	0	0

Beleidsdoelstelling: SW_SD_Dakthuisloosheid

Dak- en thuisloosheid verminderen en voorkomen.

Geen financiële gegevens

Beleidsdoelstelling: SW_SD_23_Rechtopwonen

Uithuiszettingen en dak- en thuisloosheid verminderen,

Geen financiële gegevens



Strategische doelstelling: SD 02 Burgerparticipatie en dialoog met de burger (prioritair)



Een goede samenwerking tussen beleid, administratie en inwoners kunnen een stuwende kracht zijn van het beleid. Een stad besturen wordt een wij-verhaal, met betrokkenheid van de burger.

Participatie krijgt een vaste plaats in het beleid. Het bestuur ziet de burger als een partner, die actief betrokken wordt bij het uitstippelen en uitwerken van een beleid.

Om Geraardsbergen samen vorm te kunnen geven, zetten we onder andere de volgende stappen:

- Omdat we geloven in de creativiteit en de energie van de inwoners, voorzien we vanaf 2021 een **burgerbegroting**. De inwoners van Geraardsbergen zullen zelf kunnen bepalen welke concrete projecten ze met dit budget gerealiseerd willen zien. Het kan daarbij gaan om sociale, culturele, infrastructurele, ecologische etc. initiatieven, die van onze stad een nog betere plek om te leven maken. Zoveel mogelijk inwoners en verenigingen zullen bij dit beslissingsproces betrokken worden.
- We voorzien in het meerjarenplan **witruimte**. Dit zijn als het ware witte pagina's, die we samen met de burger invullen.

Dit budget wordt vrijgehouden voor kleinschaligere burgerinitiatieven.

Deze maatregelen en initiatieven zijn erop gericht om van Geraardsbergen een nog warmere en inclusievere stad te maken, waarin elke inwoner zich gehoord en gewaardeerd – kortom, thuis – kan voelen. **Samen maken we Geraardsbergen.**

Exploitatie							
	Rek 2020	Rek 2021	Rek 2022	Rek 2023	Rek 2024	Rek 2025	Mjp 2025
Ontvangsten	0	1.487	0	7.197	8.545	6.202	8.700
Uitgaven	66.542	58.437	106.510	76.869	109.507	65.985	120.475
Saldo	-66.542	-56.950	-106.510	-69.672	-100.962	-59.784	-111.775
Investerings							
	Rek 2020	Rek 2021	Rek 2022	Rek 2023	Rek 2024	Rek 2025	Mjp 2025
Ontvangsten	0	0	0	0	0	0	0
Uitgaven	0	2.095	37.966	0	0	16.039	0
Saldo	0	-2.095	-37.966	0	0	-16.039	0

Beleidsdoelstelling: LSB_SAM_Cocreat (prioritair)

Van klassiek naar cocreatief bestuur.

Exploitatie							
	Rek 2020	Rek 2021	Rek 2022	Rek 2023	Rek 2024	Rek 2025	Mjp 2025
Ontvangsten	0	1.487	0	0	0	0	0
Uitgaven	39.153	22.640	66.305	8.861	52.892	12.044	53.000
Saldo	-39.153	-21.153	-66.305	-8.861	-52.892	-12.044	-53.000
Investerings							
	Rek 2020	Rek 2021	Rek 2022	Rek 2023	Rek 2024	Rek 2025	Mjp 2025
Ontvangsten	0	0	0	0	0	0	0
Uitgaven	0	0	0	0	0	16.039	0
Saldo	0	0	0	0	0	-16.039	0



Actieplan AP SAM 06: LSB_SAM_ActCocreat (Prioritair)

Diverse acties om te evolueren van klassiek naar cocreatief lokaal bestuur.

Looptijd:2020-2022

Exploitatie							
	Rek 2020	Rek 2021	Rek 2022	Rek 2023	Rek 2024	Rek 2025	Mjp 2025
Ontvangsten	0	1.487	0	0	0	0	0
Uitgaven	39.153	22.640	66.305	0	0	0	0
Saldo	-39.153	-21.153	-66.305	0	0	0	0

Actieplan AP23 SAM 06: LSB_SAM_ActCoCreat (Prioritair)

We zetten in op de evolutie van een klassiek participatief naar een cocreatief lokaal bestuur.

Looptijd:2023-2025

Exploitatie							
	Rek 2020	Rek 2021	Rek 2022	Rek 2023	Rek 2024	Rek 2025	Mjp 2025
Ontvangsten	0	0	0	0	0	0	0
Uitgaven	0	0	0	8.861	52.892	12.044	53.000
Saldo	0	0	0	-8.861	-52.892	-12.044	-53.000
Investerings							
	Rek 2020	Rek 2021	Rek 2022	Rek 2023	Rek 2024	Rek 2025	Mjp 2025
Ontvangsten	0	0	0	0	0	0	0
Uitgaven	0	0	0	0	0	16.039	0
Saldo	0	0	0	0	0	-16.039	0

Indicator: AP23 SAM 06: Een evolutie van klassiek naar cocreatief lokaal bestuur verwezenlijken

Beschrijving: We werken rond partnerschap tussen burgers en overheid via stadsmakers, ondersteunen en begeleiden bij de uitvoering van ideeën (burgerbudget) en bieden ondersteuning bij de participatieve uitwerking van grote (ruimtelijke) projecten

Metingen	
Datum meting	Status
30/06/2025	LOPEND: Op de gemeenteraad van januari zijn er 3 aanvragen groot burgerbudget goedgekeurd. Daarnaast is er ook 1 aanvraag klein burgerbudget goedgekeurd.
31/12/2025	LOPEND In de 2 ^{de} helft van 2025 werden 3 kleine projecten via burgerbudget goedgekeurd.

Beleidsdoelstelling: LSB_SAM_Parbel

Participatief beleid.

Exploitatie							
	Rek 2020	Rek 2021	Rek 2022	Rek 2023	Rek 2024	Rek 2025	Mjp 2025
Ontvangsten	0	0	0	0	0	0	0
Uitgaven	0	0	2.735	0	0	0	0
Saldo	0	0	-2.735	0	0	0	0
Investerings							
	Rek 2020	Rek 2021	Rek 2022	Rek 2023	Rek 2024	Rek 2025	Mjp 2025
Ontvangsten	0	0	0	0	0	0	0
Uitgaven	0	2.095	37.966	0	0	0	0
Saldo	0	-2.095	-37.966	0	0	0	0



Beleidsdoelstelling: LSB_SAM_Parkan

Diversiteit in participatiekanalen.

Exploitatie							
	Rek 2020	Rek 2021	Rek 2022	Rek 2023	Rek 2024	Rek 2025	Mjp 2025
<i>Ontvangsten</i>	0	0	0	0	0	0	0
<i>Uitgaven</i>	26.742	35.317	36.102	0	0	0	0
Saldo	-26.742	-35.317	-36.102	0	0	0	0

Beleidsdoelstelling: LSB_SAM_Beleidspart

Beleidsparticipatie vanuit alle adviserende organen.

Exploitatie							
	Rek 2020	Rek 2021	Rek 2022	Rek 2023	Rek 2024	Rek 2025	Mjp 2025
<i>Ontvangsten</i>	0	0	0	7.197	8.545	6.202	8.700
<i>Uitgaven</i>	448	44	445	67.485	56.415	53.401	66.725
Saldo	-448	-44	-445	-60.288	-47.870	-47.199	-58.025

Beleidsdoelstelling: TO_BIB_Gemeesch

Bibliotheek werkt gemeenschapsvormend.

Geen financiële gegevens

Beleidsdoelstelling: RU_participatie

We streven naar een maximale en actieve participatie bij projecten van de cluster Ruimte.

Exploitatie							
	Rek 2020	Rek 2021	Rek 2022	Rek 2023	Rek 2024	Rek 2025	Mjp 2025
<i>Ontvangsten</i>	0	0	0	0	0	0	0
<i>Uitgaven</i>	200	436	923	523	200	541	750
Saldo	-200	-436	-923	-523	-200	-541	-750



Strategische doelstelling: SD 03 Uitstraling van de stad... verwondering! (prioritair)



Uitstraling stad... verwondering! Sport, cultuur en ondernemerschap samen één. Hier komen en wonen we graag.

We zorgen voor een aantrekkelijk en levendig handelscentrum zodat mensen gezellig kunnen winkelen en wandelen in de binnenstad en handelaars en ondernemers zich graag in Geraardsbergen vestigen. Citymarketing moet het imago van Geraardsbergen verbeteren en "Graag Geraardsbergen" moet uitbreiden over de stadsgrenzen heen. We zetten in op een aantrekkelijk, proper, levendig, toegankelijk, kind- en seniorvriendelijk, autoluw(er) en fietsvriendelijk stadscentrum waar voetgangers, fietsers en auto's in harmonie zijn. Door onze visie hoger bouwen en verdichten in een ruimtelijk uitvoeringsplan te gieten, zorgen we ervoor dat verdichtingsprojecten en hoge gebouwen worden gestuurd naar de juiste plaatsen. We investeren in veilige speelruimtes in de deelgemeenten.

Erfgoed

Erfgoed is onze culturele rijkdom waarin we moeten blijven investeren.

We organiseren borgingsacties rond Krakelingen en Processie van Plaisance. Onze erfgoedkwaliteiten worden in de kijker gezet tijdens erfgoeddagen en Open Monumentendag.

We waarborgen het ambacht 'matten maken'. We maken een dossier op om dit aan de Vlaamse Lijst van Immaterieel Cultureel Erfgoed toe te voegen.

We brengen de musea onder in één overkoepelend stadsmuseum.

We zetten verder in op de restauratie van ons kunstpatrimonium.

We stellen onze bunkers uit WO II open, in samenwerking met GO! Basisschool Centrum Geraardsbergen en Wings of Memory.

Cultuur

We kiezen voor zichtbaarheid van kunstenaars uit Geraardsbergen en voor een ambitieus kunstenbeleid.

Permanente kunst wordt verder uitgebreid met onder meer, een artistieke ontmoetingsplek aan het ASZ, Beeldende Muren 2.0 en uitbreiding Bizarroute,...

We werken een nieuw subsidiereglement uit en nieuwe vormen van ondersteuning voor verenigingen en andere partners zoals cultuurcafés die zich mee inzetten voor ontmoeting en cultuur in Geraardsbergen.

Ons cultuurcentrum De Abdij blijft zich inzetten om elk jaar een gevarieerd aanbod te brengen.

Nieuwe samenwerkingsverbanden op vlak van erfgoed, cultuur en toerisme versterken het lokale aanbod. (projectvereniging Route 42 voor een regionaal cultuurbeleid, oprichting van Variant, uitwerken van een regionaal toeristisch onthaalnetwerk, uitwerken van regionale projecten rond Dendertoerisme).

Tijdens deze legislatuur krijgt de nieuwe bibliotheek onze onverdeelde aandacht. Dit wordt niet enkel een gebouw om boeken te ontlenen maar een heus: 'Ontmoetingscentrum De Lelie', waar jong en oud zich kan ontplooiën.

Evenementen

Geraardsbergen blijft voorzien in een breed gamma aan activiteiten en evenementen die mee uitstraling geven aan de stad.

We zetten de vrijetijdspas onverminderd in als middel om het vrijetijdsaanbod voor elke Geraardsbergenaar toegankelijk te maken.



Visit Geraardsbergen

Toerisme brengt veel mensen naar Geraardsbergen. Hun komst creëert welvaart en draagt bij tot de uitstraling van onze regio. Onze bezoekers verdienen dan ook een bestemming die aan onze verwachtingen voldoet.

Samen met alle toeristische **partners** (gidsen, onthaalwerkers, logies, attracties) werken we nieuwe acties uit op vlak van onthaal en het fris houden van de beleving.

In 2016 verbreedde Geraardsbergen met San Pietro di Feletto en in 2017 met Mûr-de-Bretagne. De verbredering van deze drie muren werken we verder uit met een werkgroep en uitwisselingen om mekaar toeristische troeven te promoten.

360 graden Geraardsbergen: de komende zes jaar investeren we in een nieuwe website waar de bezoeker een virtueel bezoek kan brengen aan gebouwen waar ze anders geen toegang tot hebben (Stadhuis, Oud-Hospitaal,...).

Sport

We zetten in op '**sporten voor iedereen**'. We realiseren dit door een goede samenwerking met sportverenigingen en andere partners. We werken ook meer sportmogelijkheden voor **kansengroepen** uit. Dankzij de organisatie van sportdagen voor mensen met beperkingen, willen we ook hen de mogelijkheid geven om te bewegen.

We leggen de focus op de uitbouw van een **laagdrempelige sportinfrastructuur** zoals loopomlopen en mountainbike routes.

Exploitatie							
	Rek 2020	Rek 2021	Rek 2022	Rek 2023	Rek 2024	Rek 2025	Mjp 2025
Ontvangsten	56.407	67.027	74.350	13.427	14.512	53.691	53.965
Uitgaven	267.424	393.734	487.748	243.747	319.799	310.768	324.537
Saldo	-211.017	-326.708	-413.397	-230.320	-305.287	-257.077	-270.571
Investeringen							
	Rek 2020	Rek 2021	Rek 2022	Rek 2023	Rek 2024	Rek 2025	Mjp 2025
Ontvangsten	0	0	0	0	0	0	0
Uitgaven	210.957	222.607	4.196.629	21.193	69.129	33.591	97.389
Saldo	-210.957	-222.607	-4.196.629	-21.193	-69.129	-33.591	-97.389

Beleidsdoelstelling: TO_CULERF_Koest (prioritair)

Samen erfgoed koesteren.

Exploitatie							
	Rek 2020	Rek 2021	Rek 2022	Rek 2023	Rek 2024	Rek 2025	Mjp 2025
Ontvangsten	0	0	2.690	0	0	0	0
Uitgaven	76.736	35.249	94.308	112.185	122.751	126.751	114.350
Saldo	-76.736	-35.249	-91.618	-112.185	-122.751	-126.751	-114.350
Investeringen							
	Rek 2020	Rek 2021	Rek 2022	Rek 2023	Rek 2024	Rek 2025	Mjp 2025
Ontvangsten	0	0	0	0	0	0	0
Uitgaven	16.146	0	0	0	0	0	0
Saldo	-16.146	0	0	0	0	0	0

Actieplan AP CULERF 03: TO_CULERF_Restauratie (Prioritair)

Diverse acties om erfgoed te restaureren.

Looptijd:2020-2022

Geen financiële gegevens



Totaal niet prioritaire actieplannen van Beleidsdoelstelling TO_CULERF_Koest

Exploitatie							
	Rek 2020	Rek 2021	Rek 2022	Rek 2023	Rek 2024	Rek 2025	Mjp 2025
Ontvangsten	0	0	2.690	0	0	0	0
Uitgaven	76.736	35.249	94.308	112.185	122.751	126.751	114.350
Saldo	-76.736	-35.249	-91.618	-112.185	-122.751	-126.751	-114.350
Investerings							
	Rek 2020	Rek 2021	Rek 2022	Rek 2023	Rek 2024	Rek 2025	Mjp 2025
Ontvangsten	0	0	0	0	0	0	0
Uitgaven	16.146	0	0	0	0	0	0
Saldo	-16.146	0	0	0	0	0	0

Beleidsdoelstelling: EV_INFR_VtInfra: Moderne, aangename vrijetijdsinfrastructuur (prioritair)

Moderne en aangename vrijetijdsinfrastructuur.

Exploitatie							
	Rek 2020	Rek 2021	Rek 2022	Rek 2023	Rek 2024	Rek 2025	Mjp 2025
Ontvangsten	0	0	0	0	0	0	0
Uitgaven	99	48	6.275	0	0	0	0
Saldo	-99	-48	-6.275	0	0	0	0
Investerings							
	Rek 2020	Rek 2021	Rek 2022	Rek 2023	Rek 2024	Rek 2025	Mjp 2025
Ontvangsten	0	0	0	0	0	0	0
Uitgaven	179.355	213.761	4.085.316	0	0	0	0
Saldo	-179.355	-213.761	-4.085.316	0	0	0	0

Actieplan AP EVINFR 04: EV_INFR_VtInfra (Prioritair)

Diverse acties rond opwaardering vrijetijdsinfrastructuur.

Looptijd: 2020-2022

Exploitatie							
	Rek 2020	Rek 2021	Rek 2022	Rek 2023	Rek 2024	Rek 2025	Mjp 2025
Ontvangsten	0	0	0	0	0	0	0
Uitgaven	99	48	6.275	0	0	0	0
Saldo	-99	-48	-6.275	0	0	0	0
Investerings							
	Rek 2020	Rek 2021	Rek 2022	Rek 2023	Rek 2024	Rek 2025	Mjp 2025
Ontvangsten	0	0	0	0	0	0	0
Uitgaven	179.355	213.761	4.085.316	0	0	0	0
Saldo	-179.355	-213.761	-4.085.316	0	0	0	0



Beleidsdoelstelling: SW_JD_PlekStad

Geraardsbergen is een kindvriendelijke stad waarin elk kind en elke jongere de ruimte krijgt zich thuis te voelen.

Exploitatie							
	Rek 2020	Rek 2021	Rek 2022	Rek 2023	Rek 2024	Rek 2025	Mjp 2025
Ontvangsten	0	0	0	0	0	0	0
Uitgaven	5.374	5.892	16.215	2.772	12.428	16.444	18.015
Saldo	-5.374	-5.892	-16.215	-2.772	-12.428	-16.444	-18.015
Investerings							
	Rek 2020	Rek 2021	Rek 2022	Rek 2023	Rek 2024	Rek 2025	Mjp 2025
Ontvangsten	0	0	0	0	0	0	0
Uitgaven	13.641	5.682	15.361	21.193	49.129	33.591	77.389
Saldo	-13.641	-5.682	-15.361	-21.193	-49.129	-33.591	-77.389

Beleidsdoelstelling: TO_TOER_Onth

Versterken van een gastvrij en professioneel toeristisch onthaal.

Exploitatie							
	Rek 2020	Rek 2021	Rek 2022	Rek 2023	Rek 2024	Rek 2025	Mjp 2025
Ontvangsten	5.750	1.225	786	0	0	0	0
Uitgaven	18.705	21.269	21.601	0	0	0	0
Saldo	-12.955	-20.044	-20.815	0	0	0	0

Beleidsdoelstelling: TO_TOER_StadKijker

Stad in de kijker - Investeren in de aantrekkingskracht van de stad.

Exploitatie							
	Rek 2020	Rek 2021	Rek 2022	Rek 2023	Rek 2024	Rek 2025	Mjp 2025
Ontvangsten	27.062	15.518	48.803	0	0	0	0
Uitgaven	44.936	120.236	128.017	0	0	0	0
Saldo	-17.875	-104.718	-79.214	0	0	0	0

Beleidsdoelstelling: TO_CULERF_Part

Samen en in participatie bouwen aan het cultuur- en erfgoedbeleid van de stad.

Exploitatie							
	Rek 2020	Rek 2021	Rek 2022	Rek 2023	Rek 2024	Rek 2025	Mjp 2025
Ontvangsten	8.781	7.412	10.921	0	0	0	0
Uitgaven	41.553	30.660	94.936	0	0	0	0
Saldo	-32.772	-23.247	-84.015	0	0	0	0

Beleidsdoelstelling: LSB_ECO_Kernverst

Naar een integraal kernversterkend beleid met langetermijnvisie.

Exploitatie							
	Rek 2020	Rek 2021	Rek 2022	Rek 2023	Rek 2024	Rek 2025	Mjp 2025
Ontvangsten	14.815	42.872	11.150	13.427	14.512	53.691	53.965
Uitgaven	80.021	180.381	125.466	128.790	184.620	167.573	192.172
Saldo	-65.206	-137.509	-114.316	-115.363	-170.108	-113.883	-138.206
Investerings							
	Rek 2020	Rek 2021	Rek 2022	Rek 2023	Rek 2024	Rek 2025	Mjp 2025
Ontvangsten	0	0	0	0	0	0	0
Uitgaven	1.815	3.164	95.953	0	20.000	0	20.000
Saldo	-1.815	-3.164	-95.953	0	-20.000	0	-20.000



Beleidsdoelstelling: LSB_ECO_Potwal

Economisch inspelen op het potentieel van de Waalse stadsgrens.

Exploitatie							
	Rek 2020	Rek 2021	Rek 2022	Rek 2023	Rek 2024	Rek 2025	Mjp 2025
<i>Ontvangsten</i>	0	0	0	0	0	0	0
<i>Uitgaven</i>	0	0	929	0	0	0	0
Saldo	0	0	-929	0	0	0	0

Beleidsdoelstelling: TO_BIB_Cult

Bibliotheek stimuleert cultuur.

Geen financiële gegevens



Strategische doelstelling: SD 04 Zorg en verbinding (prioritair)



Zorgzame en verbindende stad: samenleving en lokale regierol.

De komende jaren zetten we alles op alles voor een hechter samenleven.

Het gaat daarbij om buurten met een 'lage werkzaamheidsgraad, slechte woonkwaliteit, lage scholingsgraad, hoge concentratie anderstaligheid, lage inkomens,...' (Vlaamse regeerakkoord). Met het budget worden concrete acties opgezet en maatregelen genomen om het leven (werken, wonen, schoolgaan,...) in deze wijken te verbeteren.

Geraardsbergen zet sensibiliserende acties op om het **geestelijke welbevinden** aan te pakken. Hierbij gaat aandacht naar psychische kwetsbaarheid en specifieke problematieken. Vroegdetectie is hierbij belangrijk. De aanpak kadert in een breder welzijns-, gezondheids- en veiligheidsbeleid, waarbij actoren zoveel als mogelijk op elkaar worden afgestemd.

Gelijke kansenbeleid bundelt alle krachten om te sensibiliseren en ongelijkheden in onze samenleving aan te pakken. De toegankelijkheid van gebouwen, begraafplaatsen en evenementen wordt extra ondersteund. Het gelijke kansenbeleid richt zich naar **verschillende doelgroepen**. Het **integratiebeleid** zet in op projecten die ervoor zorgen dat nieuwkomers zich integreren.

We voeren in Geraardsbergen de **strijd tegen eenzaamheid** op. We voeren acties op maat uit en zetten sensibiliseringscampagnes op. Zo komen er huisbezoeken bij alle 75+.

Geraardsbergen kiest om WZC De Populier, WZC Denderoord en het kinderdagverblijf in eigen beheer te houden en engageert zich om de kwaliteit van deze dienstverlening te versterken.

De **mantelzorgpremie** blijft behouden. De invulling wordt afgetoetst aan de beslissing van Vlaanderen. Mogelijk zal die breder zijn dan louter een financiële tegemoetkoming.

We zetten in op de coördinatie en versterking van onze **vrijwilligerswerking**. Vrijwilligers zijn één van de hoekstenen binnen onze samenleving om mensen met elkaar te verbinden. Vrijwilligerswerk is inspirerend, versterkt als mens en draagt bij tot een warme samenleving.

Al deze maatregelen en initiatieven zijn erop gericht van Geraardsbergen een nog **warmere en inclusievere stad** te maken, waarin elke inwoner zich gehoord en gewaardeerd – kortom, **thuis** – kan voelen.

Kindvriendelijke stad

Kinderrechten vormen de basis van Geraardsbergen als kindvriendelijke stad. Kinderen zijn bijzonder kwetsbaar en hebben extra bescherming nodig. Zo bewaken we de laagdrempeligheid van onze **speelpleinwerking**. Elk kind en elke jongere moet zich thuis voelen in Geraardsbergen. Een plek in de stad voor iedereen! Er is extra aandacht voor de maatschappelijk kwetsbare kinderen en jongeren via ons **jeugdopbouwwerk**.

Qua kinderopvang stemmen we **het vrijetijdsaanbod van kinderen**, zowel in de vakantie als naschools, beter op elkaar af.

We werken ook samen met **scholen** om hen te ondersteunen in hun zorg op maat voor alle leerlingen en over de schoolgrenzen heen. Het terugdringen van de schoolse achterstand van onze kinderen en jongeren is belangrijk om hun **tewerkstellingskansen te verhogen**. We hebben hierbij speciale aandacht voor zwakkere kansengroepen. Via duaal leren verhogen we de samenwerking tussen onderwijs en het bedrijfsleven. De secundaire scholen ondersteunen we via een **schoolopbouwwerker** die de brug kan vormen tussen thuis en school, welzijnsorganisaties en verenigingen. In onze **Kunstacademie** zetten we speciaal in op een sterk zorgbeleid en op de aanpak van kwetsbare leerlingen. We investeren in de gefaseerde renovatie van dit gebouw in functie van de toegankelijkheid en hedendaagse infrastructuur ervan.

In al onze acties zorgen we voor een goede diversiteit, integratie, toegankelijkheid en gelijke kansen voor iedereen.



Exploitatie							
	Rek 2020	Rek 2021	Rek 2022	Rek 2023	Rek 2024	Rek 2025	Mjp 2025
Ontvangsten	512.847	792.241	648.932	141.180	172.598	547.057	157.982
Uitgaven	767.089	793.248	760.869	328.602	377.611	419.971	509.685
Saldo	-254.242	-1.007	-111.937	-187.422	-205.013	127.086	-351.703
Investerings							
	Rek 2020	Rek 2021	Rek 2022	Rek 2023	Rek 2024	Rek 2025	Mjp 2025
Ontvangsten	30.000	0	0	0	0	0	0
Uitgaven	30.529	55.932	4.378	1.872	0	2.070	3.000
Saldo	-529	-55.932	-4.378	-1.872	0	-2.070	-3.000
Financiering							
	Rek 2020	Rek 2021	Rek 2022	Rek 2023	Rek 2024	Rek 2025	Mjp 2025
Ontvangsten	80	800	451	0	0	0	0
Uitgaven	0	0	0	0	0	0	0
Saldo	80	800	451	0	0	0	0

Beleidsdoelstelling: LBS_SAM_BeleidEenz (prioritair)

Beleid rond eenzaamheid opzetten.

Exploitatie							
	Rek 2020	Rek 2021	Rek 2022	Rek 2023	Rek 2024	Rek 2025	Mjp 2025
Ontvangsten	0	0	37.425	37.506	3.250	911	0
Uitgaven	394	1.101	3.520	17.953	10.279	7.603	13.275
Saldo	-394	-1.101	33.905	19.553	-7.030	-6.692	-13.275

Actieplan AP SAM 12: LSB_SAM_ActBeleidEenz (Prioritair)

Diverse acties m.b.t. het beleid rond eenzaamheid.

Looptijd:2020-2022

Exploitatie							
	Rek 2020	Rek 2021	Rek 2022	Rek 2023	Rek 2024	Rek 2025	Mjp 2025
Ontvangsten	0	0	37.425	0	0	0	0
Uitgaven	394	1.101	3.520	0	0	0	0
Saldo	-394	-1.101	33.905	0	0	0	0

Actieplan AP23 SAM 12: LBS_SAM_BeleidEenz (Prioritair)

We zetten een beleid voor de aanpak van eenzaamheid op touw.

Looptijd:2023-2025

Exploitatie							
	Rek 2020	Rek 2021	Rek 2022	Rek 2023	Rek 2024	Rek 2025	Mjp 2025
Ontvangsten	0	0	0	37.506	3.250	911	0
Uitgaven	0	0	0	17.953	10.279	7.603	13.275
Saldo	0	0	0	19.553	-7.030	-6.692	-13.275

Indicator: AP23 SAM 12: Een beleid voor de aanpak van eenzaamheid op touw zetten

Beschrijving: Startconferentie met partners, uitwerken van een actieplan tegen eenzaamheid en werken aan zorgzame buurten.

Metingen	
Datum meting	Status
30/12/2025	AFGEWERKT



Beleidsdoelstelling: LSB_SAM_DrugBel (prioritair)

Inzetten op drugbegeleiding.

Exploitatie							
	Rek 2020	Rek 2021	Rek 2022	Rek 2023	Rek 2024	Rek 2025	Mjp 2025
Ontvangsten	9.018	6.858	13.298	-2.140	0	0	0
Uitgaven	107.293	77.214	121.073	86.090	109.369	72.500	97.000
Saldo	-98.274	-70.356	-107.775	-88.230	-109.369	-72.500	-97.000

Actieplan AP SAM 22: LSB_SAM_ActDrugBel (Prioritair)

Diverse acties m.b.t. inzetten op vroeginterventie en op deskundige en voldoende begeleidingsmogelijkheden bij druggebruik.

Looptijd:2020-2022

Exploitatie							
	Rek 2020	Rek 2021	Rek 2022	Rek 2023	Rek 2024	Rek 2025	Mjp 2025
Ontvangsten	9.018	6.858	13.298	0	0	0	0
Uitgaven	107.293	77.214	121.073	0	0	0	0
Saldo	-98.274	-70.356	-107.775	0	0	0	0

Actieplan AP23 SAM 22: LSB_SAM_ActDrugBel (Prioritair)

Diverse acties m.b.t. inzetten op vroeginterventie en op deskundige en voldoende begeleidingsmogelijkheden bij druggebruik.

Looptijd:2023-2025

Exploitatie							
	Rek 2020	Rek 2021	Rek 2022	Rek 2023	Rek 2024	Rek 2025	Mjp 2025
Ontvangsten	0	0	0	-2.140	0	0	0
Uitgaven	0	0	0	86.090	109.369	72.500	97.000
Saldo	0	0	0	-88.230	-109.369	-72.500	-97.000

Indicator: AP23 SAM 22: inzetten op inzetten op vroeginterventie en begeleidingsmogelijkheden bij druggebruik

Beschrijving: Gespecialiseerde drughulpverlening subsidiëren zodat extra begeleidingsaanbod mogelijk is.

Metingen	
Datum meting	Status
30/12/2025	AFGEWERKT

Beleidsdoelstelling: SW_HVK_GGZGezin

Inzetten op het verbeteren van de geestelijke gezondheidszorg bij jonge gezinnen met specifieke aandacht voor verslavingsproblematiek.

Geen financiële gegevens



Beleidsdoelstelling: SW_JD_ToegVTAanbod

Geraardsbergen is een kindvriendelijke stad waarin elk kind en elke jongere toegang heeft tot een bruikbaar vrijetijdsaanbod.

Exploitatie							
	Rek 2020	Rek 2021	Rek 2022	Rek 2023	Rek 2024	Rek 2025	Mjp 2025
Ontvangsten	8.835	19.647	34.246	35.082	40.311	411.735	41.860
Uitgaven	166.727	191.161	198.779	129.131	143.283	180.610	187.167
Saldo	-157.892	-171.514	-164.533	-94.049	-102.971	231.125	-145.307
Investeringsen							
	Rek 2020	Rek 2021	Rek 2022	Rek 2023	Rek 2024	Rek 2025	Mjp 2025
Ontvangsten	0	0	0	0	0	0	0
Uitgaven	321	260	0	0	0	0	0
Saldo	-321	-260	0	0	0	0	0

Beleidsdoelstelling: SW_JD_VeilHav

Geraardsbergen is een veilige haven waar kinderen en jongeren zich kunnen vormen, ontwikkelen en ondersteuning krijgen. Geraardsbergen vindt hun stem belangrijk.

Exploitatie							
	Rek 2020	Rek 2021	Rek 2022	Rek 2023	Rek 2024	Rek 2025	Mjp 2025
Ontvangsten	0	0	0	0	0	0	0
Uitgaven	5.703	1.864	2.110	0	0	0	0
Saldo	-5.703	-1.864	-2.110	0	0	0	0

Beleidsdoelstelling: LSB_SAM_ZorgbSchol

Zorgbeleid van scholen ondersteunen.

Geen financiële gegevens

Beleidsdoelstelling: LSB_SAM_Schooluitv

Schooluitval voorkomen.

Exploitatie							
	Rek 2020	Rek 2021	Rek 2022	Rek 2023	Rek 2024	Rek 2025	Mjp 2025
Ontvangsten	0	0	0	0	0	0	0
Uitgaven	10.599	63.429	80.594	0	0	0	0
Saldo	-10.599	-63.429	-80.594	0	0	0	0

Beleidsdoelstelling: LSB_SAM_SchoolArbm

Overgang tussen school en arbeidsmarkt faciliteren.

Exploitatie							
	Rek 2020	Rek 2021	Rek 2022	Rek 2023	Rek 2024	Rek 2025	Mjp 2025
Ontvangsten	0	0	3.250	0	0	0	0
Uitgaven	0	0	6.000	0	0	0	0
Saldo	0	0	-2.750	0	0	0	0

Beleidsdoelstelling: LSB_SAM_Levenleren

Levenslang leren.

Exploitatie							
	Rek 2020	Rek 2021	Rek 2022	Rek 2023	Rek 2024	Rek 2025	Mjp 2025
Ontvangsten	0	0	0	0	0	0	0
Uitgaven	1.600	790	1.198	0	0	0	0
Saldo	-1.600	-790	-1.198	0	0	0	0



Beleidsdoelstelling: LSB_SAM_Ontmoet

Ontmoetingsmomenten creëren.

Exploitatie							
	Rek 2020	Rek 2021	Rek 2022	Rek 2023	Rek 2024	Rek 2025	Mjp 2025
Ontvangsten	0	4.040	8.389	0	0	0	0
Uitgaven	4	9.151	17.994	0	0	0	0
Saldo	-4	-5.111	-9.604	0	0	0	0

Beleidsdoelstelling: LSB_SAM_ComSen

Communicatie naar ouderen.

Exploitatie							
	Rek 2020	Rek 2021	Rek 2022	Rek 2023	Rek 2024	Rek 2025	Mjp 2025
Ontvangsten	0	0	0	0	0	0	0
Uitgaven	5.233	10.104	11.219	0	0	0	0
Saldo	-5.233	-10.104	-11.219	0	0	0	0

Beleidsdoelstelling: LSB_SAM_DetectEeenz

Eenzaamheid detecteren.

Exploitatie							
	Rek 2020	Rek 2021	Rek 2022	Rek 2023	Rek 2024	Rek 2025	Mjp 2025
Ontvangsten	0	0	0	0	0	0	0
Uitgaven	1.054	3.344	0	0	0	0	0
Saldo	-1.054	-3.344	0	0	0	0	0
Investerings							
	Rek 2020	Rek 2021	Rek 2022	Rek 2023	Rek 2024	Rek 2025	Mjp 2025
Ontvangsten	0	0	0	0	0	0	0
Uitgaven	0	1.420	3.106	0	0	0	0
Saldo	0	-1.420	-3.106	0	0	0	0

Beleidsdoelstelling: LSB_SAM_GezondGemeen

Gezonde gemeente.

Exploitatie							
	Rek 2020	Rek 2021	Rek 2022	Rek 2023	Rek 2024	Rek 2025	Mjp 2025
Ontvangsten	0	3.147	0	0	81.622	100.291	81.622
Uitgaven	4.311	4.508	13.373	8.664	55.251	114.158	151.078
Saldo	-4.311	-1.361	-13.373	-8.664	26.372	-13.867	-69.455
Investerings							
	Rek 2020	Rek 2021	Rek 2022	Rek 2023	Rek 2024	Rek 2025	Mjp 2025
Ontvangsten	0	0	0	0	0	0	0
Uitgaven	2.327	303	1.272	1.872	0	2.070	3.000
Saldo	-2.327	-303	-1.272	-1.872	0	-2.070	-3.000

Beleidsdoelstelling: LSB_SAM_SocSamenh

Sociale samenhang tussen alle inwoners bevorderen.

Exploitatie							
	Rek 2020	Rek 2021	Rek 2022	Rek 2023	Rek 2024	Rek 2025	Mjp 2025
Ontvangsten	3.000	0	189	0	0	0	0
Uitgaven	606	759	4.681	0	0	0	0
Saldo	2.394	-759	-4.492	0	0	0	0



Beleidsdoelstelling: LSB_SAM_DrempNieuwk

Drempels voor nieuwkomers verlagen.

Exploitatie							
	Rek 2020	Rek 2021	Rek 2022	Rek 2023	Rek 2024	Rek 2025	Mjp 2025
Ontvangsten	0	0	0	0	0	0	0
Uitgaven	13.592	20.777	60.546	0	0	0	0
Saldo	-13.592	-20.777	-60.546	0	0	0	0

Beleidsdoelstelling: LSB_SAM_VrijwBeleid

Organisatiebreed vrijwilligersbeleid.

Exploitatie							
	Rek 2020	Rek 2021	Rek 2022	Rek 2023	Rek 2024	Rek 2025	Mjp 2025
Ontvangsten	0	0	0	0	0	0	0
Uitgaven	0	1.500	2.453	4.497	13.354	7.125	19.486
Saldo	0	-1.500	-2.453	-4.497	-13.354	-7.125	-19.486

Beleidsdoelstelling: LSB_SAM_OnderstVwVO

Ondersteunen van vrijwilligers en vrijwilligerorganisaties.

Exploitatie							
	Rek 2020	Rek 2021	Rek 2022	Rek 2023	Rek 2024	Rek 2025	Mjp 2025
Ontvangsten	0	0	0	0	0	0	0
Uitgaven	225	300	3.281	0	0	0	0
Saldo	-225	-300	-3.281	0	0	0	0

Beleidsdoelstelling: LSB_SAM_VrijwKwetsb

Vrijwilligerswerk faciliteren voor maatschappelijk kwetsbare doelgroepen.

Geen financiële gegevens

Beleidsdoelstelling: LSB_SAM_PromVrijw

Promoten vrijwilligerswerk.

Exploitatie							
	Rek 2020	Rek 2021	Rek 2022	Rek 2023	Rek 2024	Rek 2025	Mjp 2025
Ontvangsten	0	0	0	0	0	0	0
Uitgaven	3.565	4.081	7.335	0	0	0	0
Saldo	-3.565	-4.081	-7.335	0	0	0	0

Beleidsdoelstelling: LSB_SAM_DrugPrev

Inzetten op drugpreventie.

Exploitatie							
	Rek 2020	Rek 2021	Rek 2022	Rek 2023	Rek 2024	Rek 2025	Mjp 2025
Ontvangsten	0	0	0	0	0	0	0
Uitgaven	0	1.094	804	0	0	0	0
Saldo	0	-1.094	-804	0	0	0	0



Beleidsdoelstelling: LSB_SAM_Regie

Opnemen regierol lokaal sociaal beleid.

Exploitatie							
	Rek 2020	Rek 2021	Rek 2022	Rek 2023	Rek 2024	Rek 2025	Mjp 2025
Ontvangsten	0	0	100.721	69.832	47.040	25.000	25.000
Uitgaven	0	0	29.194	47.675	0	27.670	25.000
Saldo	0	0	71.526	22.157	47.040	-2.670	0

Beleidsdoelstelling: SW_WD_Verbinden

Kwetsbare personen samenbrengen en verbinden.

Exploitatie							
	Rek 2020	Rek 2021	Rek 2022	Rek 2023	Rek 2024	Rek 2025	Mjp 2025
Ontvangsten	0	0	0	0	0	0	0
Uitgaven	4.528	9.053	4.937	0	0	0	0
Saldo	-4.528	-9.053	-4.937	0	0	0	0

Beleidsdoelstelling: OMG_MIL_dierenwelzijn

We respecteren het welzijn van dieren.

Exploitatie							
	Rek 2020	Rek 2021	Rek 2022	Rek 2023	Rek 2024	Rek 2025	Mjp 2025
Ontvangsten	0	0	0	0	0	0	0
Uitgaven	14.583	10.718	12.881	0	0	0	0
Saldo	-14.583	-10.718	-12.881	0	0	0	0

Beleidsdoelstelling: KA_Kunstkuur

Subsidieproject Kunstkuur

Exploitatie							
	Rek 2020	Rek 2021	Rek 2022	Rek 2023	Rek 2024	Rek 2025	Mjp 2025
Ontvangsten	3.411	18.671	6.539	0	0	9.120	9.500
Uitgaven	1.741	3.365	3.176	5.199	5.608	6.931	10.500
Saldo	1.671	15.306	3.363	-5.199	-5.608	2.188	-1.000

Beleidsdoelstelling: LSB_SAM_InfoSchool

Scholen informeren.

Exploitatie							
	Rek 2020	Rek 2021	Rek 2022	Rek 2023	Rek 2024	Rek 2025	Mjp 2025
Ontvangsten	0	0	0	0	0	0	0
Uitgaven	0	1.166	1.341	0	0	0	0
Saldo	0	-1.166	-1.341	0	0	0	0

Beleidsdoelstelling: LSB_SAM_Mantelzorg

Aandacht voor mantelzorg.

Exploitatie							
	Rek 2020	Rek 2021	Rek 2022	Rek 2023	Rek 2024	Rek 2025	Mjp 2025
Ontvangsten	0	0	0	0	0	0	0
Uitgaven	18.300	39.725	37.050	0	0	0	0
Saldo	-18.300	-39.725	-37.050	0	0	0	0



Beleidsdoelstelling: LSB_SAM_NoordZuid

Actieve Noord Zuid Koepel

Exploitatie							
	Rek 2020	Rek 2021	Rek 2022	Rek 2023	Rek 2024	Rek 2025	Mjp 2025
Ontvangsten	0	0	0	0	0	0	0
Uitgaven	1.500	1.160	1.564	0	0	0	0
Saldo	-1.500	-1.160	-1.564	0	0	0	0

Beleidsdoelstelling: LSB_SAM_Taalbeleid

Taalbeleid voeren

Exploitatie							
	Rek 2020	Rek 2021	Rek 2022	Rek 2023	Rek 2024	Rek 2025	Mjp 2025
Ontvangsten	0	287	0	0	0	0	0
Uitgaven	11.485	11.062	12.057	0	0	0	0
Saldo	-11.485	-10.775	-12.057	0	0	0	0

Beleidsdoelstelling: LSB_SAM_Diversiteitsbeleid

Een diversiteitsbeleid voeren.

Exploitatie							
	Rek 2020	Rek 2021	Rek 2022	Rek 2023	Rek 2024	Rek 2025	Mjp 2025
Ontvangsten	0	0	0	0	0	0	0
Uitgaven	0	250	0	0	0	0	0
Saldo	0	-250	0	0	0	0	0

Beleidsdoelstelling: LSB_SAM_DrugInKaart

Problematiek omtrent middelenbeleid in kaart brengen.

Geen financiële gegevens

Beleidsdoelstelling: LSB_SAM_KwetsbWijk

Inzetten op kwetsbare wijken.

Exploitatie							
	Rek 2020	Rek 2021	Rek 2022	Rek 2023	Rek 2024	Rek 2025	Mjp 2025
Ontvangsten	0	0	0	0	0	0	0
Uitgaven	0	0	905	0	0	0	0
Saldo	0	0	-905	0	0	0	0

Beleidsdoelstelling: LSB_SAM_GelijkeKans

Voeren van een gelijke kansen beleid

Exploitatie							
	Rek 2020	Rek 2021	Rek 2022	Rek 2023	Rek 2024	Rek 2025	Mjp 2025
Ontvangsten	0	0	0	0	0	0	0
Uitgaven	1.683	7.797	347	2.598	3.178	3.373	6.180
Saldo	-1.683	-7.797	-347	-2.598	-3.178	-3.373	-6.180



Beleidsdoelstelling: LB_COVID

Algemene maatregelen m.b.t. COVID-19 pandemie.

Exploitatie							
	Rek 2020	Rek 2021	Rek 2022	Rek 2023	Rek 2024	Rek 2025	Mjp 2025
<i>Ontvangsten</i>	488.582	739.591	444.876	900	375	0	0
<i>Uitgaven</i>	392.363	317.776	122.458	26.795	37.290	0	0
Saldo	96.219	421.815	322.418	-25.895	-36.915	0	0
Investeringsen							
	Rek 2020	Rek 2021	Rek 2022	Rek 2023	Rek 2024	Rek 2025	Mjp 2025
<i>Ontvangsten</i>	30.000	0	0	0	0	0	0
<i>Uitgaven</i>	27.882	53.949	0	0	0	0	0
Saldo	2.118	-53.949	0	0	0	0	0
Financiering							
	Rek 2020	Rek 2021	Rek 2022	Rek 2023	Rek 2024	Rek 2025	Mjp 2025
<i>Ontvangsten</i>	80	800	451	0	0	0	0
<i>Uitgaven</i>	0	0	0	0	0	0	0
Saldo	80	800	451	0	0	0	0



Strategische doelstelling: SD 05 Lokale tewerkstelling (prioritair)



Tewerkstelling in eigen streek faciliteren.

We blijven inzetten op **kwalitatieve openbare markten**. Duurzaamheid, streekproducten en korte keten vanuit de lokale landbouw bieden oplossingen voor lokale noden in dagelijkse goederen zoals voeding.

Geraardsbergen heeft het label van fairtrade gemeente, hierbij moedigen we verantwoord consumeren en eerlijke handel aan. We streven naar de eerste **fairtradedstraat** en ontwikkelen een nieuwe **fairtradekaart**. We stimuleren lokale, duurzame handel en korte keten met een lokale voedselstrategie.

We creëren een **ondernemersvriendelijk klimaat** dat zich vertaalt in een integrale aanpak over de beleidsdomeinen heen. Geraardsbergen wil bedrijven aantrekken door hen de nodige faciliteiten aan te bieden, een nieuwe kmo-zone in gebruik te nemen en het bestaande bedrijventerrein te verfraaien. Door bedrijven nog meer te ondersteunen (onthaal van nieuwe bedrijven, organiseren van lokale workshops,...) vinden ze een thuishaven in Geraardsbergen. Via het maatwerkplan Concordia 2030, samenwerkingen met partners als VDAB, Bouwbaan (Constructiv),... streven we ernaar om de **lokale werkgelegenheid** verder te ontwikkelen en meer Geraardsbergenaars op een **duurzame manier** tewerk te stellen.

Geraardsbergen zal in functie van de economische ontwikkeling ook **over de stadsgrenzen heen** gaan kijken. Door de vele ondernemersruimten net over de Waalse stadsgrens biedt dit opportuniteiten zowel naar vestigingsmogelijkheden als naar jobcreatie in de regio. Het is noodzakelijk om te zorgen voor optimale woon-werkverbindingen naar deze werkplekken.

Er wordt daarnaast ook sterk ingezet op **activering en werkgelegenheid** in onze stad.

Exploitatie							
	Rek 2020	Rek 2021	Rek 2022	Rek 2023	Rek 2024	Rek 2025	Mjp 2025
<i>Ontvangsten</i>	1.037.918	1.337.789	1.253.168	1.433.373	1.405.893	1.925.102	1.465.578
<i>Uitgaven</i>	719.285	1.957.918	2.017.350	2.188.611	2.446.249	2.760.015	2.472.264
Saldo	318.633	-620.129	-764.182	-755.238	-1.040.356	-834.914	-1.006.686
Investeringsen							
	Rek 2020	Rek 2021	Rek 2022	Rek 2023	Rek 2024	Rek 2025	Mjp 2025
<i>Ontvangsten</i>	0	0	0	0	0	0	0
<i>Uitgaven</i>	3.140	2.696	0	0	0	0	0
Saldo	-3.140	-2.696	0	0	0	0	0



Beleidsdoelstelling: SW_SD_Activering (prioritair)

50% van de potentieel te activeren personen in een activeringstraject brengen.

Exploitatie							
	Rek 2020	Rek 2021	Rek 2022	Rek 2023	Rek 2024	Rek 2025	Mjp 2025
Ontvangsten	987.794	1.267.317	1.203.428	1.363.223	1.326.530	1.847.243	1.387.034
Uitgaven	659.083	1.890.512	1.911.792	2.077.683	2.315.501	2.620.043	2.324.551
Saldo	328.711	-623.195	-708.364	-714.460	-988.971	-772.800	-937.517
Investeringsen							
	Rek 2020	Rek 2021	Rek 2022	Rek 2023	Rek 2024	Rek 2025	Mjp 2025
Ontvangsten	0	0	0	0	0	0	0
Uitgaven	3.140	2.696	0	0	0	0	0
Saldo	-3.140	-2.696	0	0	0	0	0

Actieplan AP SD 05: SW_SD_ActActiv (Prioritair)

Diverse acties om te komen tot maximale activering.

Looptijd: 2020-2022

Exploitatie							
	Rek 2020	Rek 2021	Rek 2022	Rek 2023	Rek 2024	Rek 2025	Mjp 2025
Ontvangsten	987.794	1.267.317	1.203.428	0	0	0	0
Uitgaven	659.083	1.890.512	1.911.792	0	0	0	0
Saldo	328.711	-623.195	-708.364	0	0	0	0
Investeringsen							
	Rek 2020	Rek 2021	Rek 2022	Rek 2023	Rek 2024	Rek 2025	Mjp 2025
Ontvangsten	0	0	0	0	0	0	0
Uitgaven	3.140	2.696	0	0	0	0	0
Saldo	-3.140	-2.696	0	0	0	0	0

Actieplan AP23 SD 05: SW_SD_ActActiv (Prioritair)

Diverse acties om te komen tot maximale activering.

Looptijd: 2023-2025

Exploitatie							
	Rek 2020	Rek 2021	Rek 2022	Rek 2023	Rek 2024	Rek 2025	Mjp 2025
Ontvangsten	0	0	0	1.363.223	1.326.530	1.847.243	1.387.034
Uitgaven	0	0	0	2.077.683	2.315.501	2.620.043	2.324.551
Saldo	0	0	0	-714.460	-988.971	-772.800	-937.517

Indicator: AP23 SD 05: Maximale activering van potentiële personen

Beschrijving: Activering leefloongerechtigden maximaliseren (min. 50%) ondermeer via inspanningsvergoeding

Metingen	
Datum meting	Status
30/12/2025	<p>LOPEND</p> <p>alle projecten zijn blijven lopen in 2025:</p> <ul style="list-style-type: none"> -- B-Oost project (samen met Ninove en Denderleeuw): Doel van dit project is om de meest kwetsbaren met een lange afstand tot de arbeidsmarkt intensief te begeleiden op verschillende levensdomeinen om zo te komen tot activering via art.60 of arbeid via regulier of sociale economie. - Leertraject: Dit traject is bedoeld voor cliënten die de Nederlandse taal nog niet of weinig machtig zijn of voor cliënten die geen of weinig werkervaring hebben. - Lokaal activeringspact : Dit traject is bedoeld om de activeringsgraad te verhogen. Hierbij werden verscheidene acties onderhandeld met VDAB met als doel te zorgen voor meer reguliere doorstroom naar de arbeidsmarkt.



Beleidsdoelstelling: LSB_ECO_OndVriend: Ondernemersvriendelijk klimaat creëren (prioritair)

Creëren van een ondernemersvriendelijk klimaat in Geraardsbergen.

Exploitatie							
	Rek 2020	Rek 2021	Rek 2022	Rek 2023	Rek 2024	Rek 2025	Mjp 2025
Ontvangsten	0	0	0	0	2.150	0	0
Uitgaven	187	1.130	6.742	5.403	5.777	1.581	4.050
Saldo	-187	-1.130	-6.742	-5.403	-3.627	-1.581	-4.050

Actieplan AP ECO 04: LSB_ECO_ActOndVriend (Prioritair)

Diverse acties rond het creëren van een ondernemersvriendelijk klimaat.

Looptijd: 2020-2022

Exploitatie							
	Rek 2020	Rek 2021	Rek 2022	Rek 2023	Rek 2024	Rek 2025	Mjp 2025
Ontvangsten	0	0	0	0	0	0	0
Uitgaven	187	1.130	6.742	0	0	0	0
Saldo	-187	-1.130	-6.742	0	0	0	0

Actieplan AP23 ECO 04: LSB_ECO_ActOndVriend (Prioritair)

Diverse acties rond het creëren van een ondernemersvriendelijk klimaat.

Looptijd: 2023-2025

Exploitatie							
	Rek 2020	Rek 2021	Rek 2022	Rek 2023	Rek 2024	Rek 2025	Mjp 2025
Ontvangsten	0	0	0	0	2.150	0	0
Uitgaven	0	0	0	5.403	5.777	1.581	4.050
Saldo	0	0	0	-5.403	-3.627	-1.581	-4.050

Indicator: AP23 ECO 04: een ondernemersvriendelijk klimaat creëren

Beschrijving: Optimaliseren van bestaande bedrijventerreinen en uitvoering integraal veiligheidsplan bedrijventerrein Schendelbeke en het creëren van een KMO-zone te Nederboelare.

Metingen	
Datum meting	Status
30/12/2025	LOPEND: SOLVA volgt het project nog steeds verder op

Beleidsdoelstelling: LSB_ECO_DiversTewerk

Groei en vernieuwing naar een lokaal gediversifieerd aanbod van jobs.

Exploitatie							
	Rek 2020	Rek 2021	Rek 2022	Rek 2023	Rek 2024	Rek 2025	Mjp 2025
Ontvangsten	50.124	70.183	49.740	70.150	77.213	77.858	78.544
Uitgaven	59.059	64.627	95.356	105.525	124.970	138.391	143.663
Saldo	-8.936	5.556	-45.616	-35.375	-47.757	-60.533	-65.119

Beleidsdoelstelling: LSB_SAM_KorteKeten

Korte keten stimuleren.

Exploitatie							
	Rek 2020	Rek 2021	Rek 2022	Rek 2023	Rek 2024	Rek 2025	Mjp 2025
Ontvangsten	0	290	0	0	0	0	0
Uitgaven	956	1.649	3.460	0	0	0	0
Saldo	-956	-1.359	-3.460	0	0	0	0



Strategische doelstelling: SD 06 Veiligheid en verkeersveiligheid (prioritair)



Veiligheid voor de burger in de brede zin van het woord wordt gegarandeerd door de stad. De veiligheid en het veiligheidsgevoel van onze inwoners zijn een belangrijke focus en vergen een integrale aanpak. We willen kort op de bal spelen bij signalen van overlast om frustraties snel weg te werken. We willen sterk inzetten op het gebruik van **technische hulpmiddelen** om de veiligheid van de burger te verhogen en de werking van onze hulpdiensten integraal aan te pakken o.a. door camera's bij te plaatsen op cruciale plaatsen. We willen dat de **Astridlaan** wordt heringericht. De effectieve uitwerking hiervan vormt het onderwerp van een studie die wordt ontwikkeld samen met het Agentschap Wegen en Verkeer. Bij heraanleg van andere wegen, bv. naar aanleiding van rioleringsprojecten, zal extra aandacht gaan naar de veiligheid van de trage weggebruikers. Er zijn belangrijke investeringen voorzien voor aanleg en onderhoud van wegen, voet- en fietspaden. Het is de bedoeling om gefaseerd de kwaliteit van ons wegennet te verbeteren. We hebben prioritaire aandacht voor veilige fietspaden en oversteekplaatsen. Elke **schoolomgeving** zal bekeken en geëvalueerd worden op vlak van verkeersveiligheid, met focus op de zwakke weggebruiker. De invoering van **schoolstraten** zal ook deel uitmaken van dit onderzoek. De samenwerking met de lokale politie en de scholen wordt verdergezet. Met de lokale politie voeren we een doorgedreven samenwerking in de strijd tegen **verkeersoverlast** en werken we samen rond **verkeersveiligheid** op onze wegen. We pakken het onaangepast rijgedrag van bestuurders aan. Ook het parkeren op het voet- en fietspad of op plaatsen die de zichtbaarheid of veiligheid van de zwakke gebruiker in het gedrang brengt, is een belangrijk aandachtspunt. We verplaatsen ons niet uitsluitend met één vervoersmiddel maar combineren meestal **verschillende vormen van mobiliteit**. Binnen de basisbereikbaarheid zal het belangrijk zijn om gebruik te kunnen maken van op elkaar afgestemde vervoersmogelijkheden. Deelmobiliteit vormt hierin een aanvullend aanbod.

Exploitatie							
	Rek 2020	Rek 2021	Rek 2022	Rek 2023	Rek 2024	Rek 2025	Mjp 2025
Ontvangsten	110.911	134.465	129.780	196.604	226.400	191.073	258.300
Uitgaven	21.238	20.862	22.948	312	5.913	1.908	3.950
Saldo	89.673	113.603	106.832	196.292	220.487	189.165	254.350
Investerings							
	Rek 2020	Rek 2021	Rek 2022	Rek 2023	Rek 2024	Rek 2025	Mjp 2025
Ontvangsten	0	0	0	0	0	0	0
Uitgaven	1.781	17.917	38.596	15.363	397	29.906	22.500
Saldo	-1.781	-17.917	-38.596	-15.363	-397	-29.906	-22.500



Beleidsdoelstelling: EV_INFR_Veilig: Veiligheid aan de vrijetijdsinfrastructuur (prioritair)

Veiligheid op en rond bestaande vrijetijdsinfrastructuur.

Investerings							
	Rek 2020	Rek 2021	Rek 2022	Rek 2023	Rek 2024	Rek 2025	Mjp 2025
Ontvangsten	0	0	0	0	0	0	0
Uitgaven	1.781	14.961	38.596	15.363	397	29.906	22.500
Saldo	-1.781	-14.961	-38.596	-15.363	-397	-29.906	-22.500

Actieplan AP EVINFR 01: EV_INFR_Veilig (Prioritair)

Diverse acties rond veilige infrastructuur.

Looptijd: 2020-2022

Investerings							
	Rek 2020	Rek 2021	Rek 2022	Rek 2023	Rek 2024	Rek 2025	Mjp 2025
Ontvangsten	0	0	0	0	0	0	0
Uitgaven	1.781	14.961	38.596	0	0	0	0
Saldo	-1.781	-14.961	-38.596	0	0	0	0

Actieplan AP23 INFR 01: EV_INFR_Veilig (Prioritair)

Diverse acties rond veilige infrastructuur.

Looptijd: 2023-2025

Investerings							
	Rek 2020	Rek 2021	Rek 2022	Rek 2023	Rek 2024	Rek 2025	Mjp 2025
Ontvangsten	0	0	0	0	0	0	0
Uitgaven	0	0	0	15.363	397	29.906	22.500
Saldo	0	0	0	-15.363	-397	-29.906	-22.500

Indicator: AP23 EVINFR 01: Een veilige omgeving creëren op en rond de vrijetijdsinfrastructuur

Beschrijving: Optimalisatie camerabewaking en toegangscontrole

Metingen	
Datum meting	Status
31/12/2025	Afgewerkt

Beleidsdoelstelling: SV_GAS_Veiligheid

We verhogen de veiligheid en het veiligheidsgevoel.

Exploitatie							
	Rek 2020	Rek 2021	Rek 2022	Rek 2023	Rek 2024	Rek 2025	Mjp 2025
Ontvangsten	110.911	134.465	129.780	196.604	226.400	191.073	258.300
Uitgaven	21.238	20.862	22.948	312	5.913	1.908	3.950
Saldo	89.673	113.603	106.832	196.292	220.487	189.165	254.350
Investerings							
	Rek 2020	Rek 2021	Rek 2022	Rek 2023	Rek 2024	Rek 2025	Mjp 2025
Ontvangsten	0	0	0	0	0	0	0
Uitgaven	0	2.955	0	0	0	0	0
Saldo	0	-2.955	0	0	0	0	0



Strategische doelstelling: SD 07 Groene en nette stad (prioritair)



Een aantrekkelijke stad om te wonen, leven, fietsen, wandelen en vrij te bewegen.

We willen een nieuwe, toekomstgerichte en **integrale visie** ontwikkelen op ons stadscentrum, dat verder kan evolueren qua look and feel, uitzicht, aankleding, toegankelijkheid, mobiliteit, ondernemerschap en beleving voor jong en oud. We maken hiervoor een **masterplan** op.

De manier waarop de ruimte wordt georganiseerd bepaalt de manier waarop gebruikers zich verplaatsen. We bundelen ruimtelijke ontwikkelingen op plaatsen die multimodaal zijn of worden ontsloten. Het principe **meervoudig en intensief ruimtegebruik** staat voor 'meer doen met minder ruimte'. Cruciaal daarbij is dat er geen afbreuk mag worden gedaan aan de **ruimtelijke kwaliteit**, integendeel: het moet de ruimtelijke kwaliteit verhogen.

Een fietsvriendelijk en toegankelijk stadscentrum zal de veiligheid en de luchtkwaliteit in de binnenstad verbeteren. Het **Stationsplein** wordt ook volledig heringericht en opgewaarderd.

We ontwikkelen het **Abdijpark** tot een aangename, speelse ontmoetingsplaats voor jong en oud, met veel respect voor de belangrijke historische waarde.

Na het beëindigen van het participatietraject rond de toekomstige invulling van de site **Den Bleek** zal ook deze unieke plek aan de Dender ingericht worden als een laagdrempelige recreatieve ontspannings-, sport-, speel-, en ontmoetingsplaats voor jong en oud.

We bouwen aan een sterk netwerk van **water en natuur** in het centrum en de deelgemeenten.

We willen daarbij evolueren naar meer **onderhoudsvriendelijke** aanleg van openbaar groen. We verhogen het aantal **bij- vriendelijke** aanplantingen.

Vergroening, geveltuintjes, groendaken,... dragen bij aan een gezondere omgeving en zullen de leef- en luchtkwaliteit van onze stad verhogen. Het stimuleren van **ontharding** en aanplanten van tuinen en voortuinen hebben een positieve invloed op de klimaateffecten.

De **Dender** is tevens een aangenaam verblijfspunt die de aantrekking van onze stad verhoogt.

Ook de **begraafplaatsen** verdienen een groener, moderner en toegankelijk kader om het aangenamer te maken op deze rustplaatsen.

Het **natuurbeheerplan** is eind maart goedgekeurd, de perimeter is breder dan enkel Natura 2000-gebieden..

We blijven ook verder investeren in **betere en veilige wegen, voet- en fietspaden en trage wegen**. Op basis van een degelijke inventaris van de staat van het wegennet worden prioriteiten bepaald.

Het **trage wegenplan** wordt gefaseerd uitgevoerd waarbij gestart zal worden met enkele hoofdverbindingen. We willen hiervoor samenwerken met "wegspotters" die het peter- of meterschap van een trage weg op zich nemen.

Bij heraanleg van wegen, hanteren we het **STOP-principe** (stappen, trappen, openbaar vervoer, persoonlijk vervoer) om de verkeersveiligheid te verhogen.

Geraardsbergen vindt een propere en aangename leefomgeving belangrijk. We zetten dan ook maximaal in op de **netheid** en onderhoud van de (trage) wegen, groenvoorzieningen, locaties met banken en vuilnisbakken van ons stadscentrum en onze deelgemeenten. Vanuit Mooimakers is een vuilnisbakkenplan opgesteld en worden er innovatieve acties opgezet rond zwerfvuil en sluikestort.

Samen met verschillende partners (politie, scholen, verenigingen,...) gaan we de **strijd tegen zwerfvuil** aan. We zetten een mobiele camera in en de samenwerking met milieumeters en -peters zal opgevoerd worden.

Exploitatie							
	Rek 2020	Rek 2021	Rek 2022	Rek 2023	Rek 2024	Rek 2025	Mjp 2025
Ontvangsten	167.553	1.236.737	1.276.411	1.083.307	1.367.730	1.304.169	1.286.722
Uitgaven	269.648	1.192.753	1.483.430	1.526.409	1.741.670	1.714.734	1.998.686
Saldo	-102.095	43.984	-207.019	-443.102	-373.940	-410.565	-711.965
Investeringen							
	Rek 2020	Rek 2021	Rek 2022	Rek 2023	Rek 2024	Rek 2025	Mjp 2025
Ontvangsten	75.000	0	349.981	8.000	12.303	4.344	147.050
Uitgaven	756.877	1.701.516	1.682.046	272.760	573.215	3.914.603	8.772.459
Saldo	-681.877	-1.701.516	-1.332.065	-264.760	-560.911	-3.910.259	-8.625.409



Beleidsdoelstelling: EV_INFR_Sportruimte (prioritair)

Ruimte voor sport creëren.

Geen financiële gegevens

Actieplan AP EVINFR 03: EV_INFR_Sportruimte (Prioritair)

Diverse acties rond openlucht recreatie.

Geen financiële gegevens

Beleidsdoelstelling: SV_MOB_duurzame (prioritair)

We zetten samen in op duurzame mobiliteit.

Exploitatie							
	Rek 2020	Rek 2021	Rek 2022	Rek 2023	Rek 2024	Rek 2025	Mjp 2025
Ontvangsten	120.068	134.029	166.451	0	0	0	0
Uitgaven	253.228	295.492	415.012	20.678	33.353	40.517	36.980
Saldo	-133.160	-161.464	-248.561	-20.678	-33.353	-40.517	-36.980
Investerings							
	Rek 2020	Rek 2021	Rek 2022	Rek 2023	Rek 2024	Rek 2025	Mjp 2025
Ontvangsten	0	0	9.981	0	-9.108	12.344	134.000
Uitgaven	481.304	547.662	867.775	24.109	63.167	303.479	620.690
Saldo	-481.304	-547.662	-857.794	-24.109	-72.275	-291.135	-486.690

Actieplan AP MOB 01: SV_MOB_schoolomgevingen (Prioritair)

Creëren van veilige en leefbare schoolomgevingen (trage verbindingen).

Looptijd:2020-2022

Exploitatie							
	Rek 2020	Rek 2021	Rek 2022	Rek 2023	Rek 2024	Rek 2025	Mjp 2025
Ontvangsten	0	0	0	0	0	0	0
Uitgaven	0	11.203	23.209	0	0	0	0
Saldo	0	-11.203	-23.209	0	0	0	0
Investerings							
	Rek 2020	Rek 2021	Rek 2022	Rek 2023	Rek 2024	Rek 2025	Mjp 2025
Ontvangsten	0	0	9.981	0	-9.108	0	0
Uitgaven	0	0	24.571	0	0	0	0
Saldo	0	0	-14.590	0	-9.108	0	0

Actieplan AP MOB 02: SV_MOB_stadscentrum (Prioritair)

Inzetten op een toegankelijk stadscentrum.

Looptijd:2020-2022

Exploitatie							
	Rek 2020	Rek 2021	Rek 2022	Rek 2023	Rek 2024	Rek 2025	Mjp 2025
Ontvangsten	0	0	0	0	0	0	0
Uitgaven	4.794	7.107	6.309	0	0	0	0
Saldo	-4.794	-7.107	-6.309	0	0	0	0
Investerings							
	Rek 2020	Rek 2021	Rek 2022	Rek 2023	Rek 2024	Rek 2025	Mjp 2025
Ontvangsten	0	0	0	0	0	0	0
Uitgaven	417	0	12.831	0	0	0	0
Saldo	-417	0	-12.831	0	0	0	0



Actieplan AP MOB 03: SV_MOB_tragere wegen (Prioritair)

Inzetten op veilige (trage) verbindingen.

Looptijd:2020-2022

Exploitatie							
	Rek 2020	Rek 2021	Rek 2022	Rek 2023	Rek 2024	Rek 2025	Mjp 2025
<i>Ontvangsten</i>	0	0	0	0	0	0	0
<i>Uitgaven</i>	0	3.510	16.404	0	0	0	0
Saldo	0	-3.510	-16.404	0	0	0	0
Investeringsen							
	Rek 2020	Rek 2021	Rek 2022	Rek 2023	Rek 2024	Rek 2025	Mjp 2025
<i>Ontvangsten</i>	0	0	0	0	0	0	0
<i>Uitgaven</i>	0	38.205	57.958	0	0	0	0
Saldo	0	-38.205	-57.958	0	0	0	0

Actieplan AP MOB 04: SV_MOB_basisbereikbaarheid (Prioritair)

Garanderen van de basisbereikbaarheid in Geraardsbergen.

Looptijd:2020-2022

Exploitatie							
	Rek 2020	Rek 2021	Rek 2022	Rek 2023	Rek 2024	Rek 2025	Mjp 2025
<i>Ontvangsten</i>	120.068	134.029	166.451	0	0	0	0
<i>Uitgaven</i>	248.434	273.672	369.090	0	0	0	0
Saldo	-128.366	-139.644	-202.639	0	0	0	0
Investeringsen							
	Rek 2020	Rek 2021	Rek 2022	Rek 2023	Rek 2024	Rek 2025	Mjp 2025
<i>Ontvangsten</i>	0	0	0	0	0	0	0
<i>Uitgaven</i>	480.886	509.457	772.415	0	0	0	0
Saldo	-480.886	-509.457	-772.415	0	0	0	0



Actieplan AP23 MOB 03: SV_MOB_tragere wegen (Prioritair)

Inzetten op veilige (trage) verbindingen.

Looptijd: 2023-2025

Exploitatie							
	Rek 2020	Rek 2021	Rek 2022	Rek 2023	Rek 2024	Rek 2025	Mjp 2025
Ontvangsten	0	0	0	0	0	0	0
Uitgaven	0	0	0	3.880	3.880	303	3.880
Saldo	0	0	0	-3.880	-3.880	-303	-3.880
Investerings							
	Rek 2020	Rek 2021	Rek 2022	Rek 2023	Rek 2024	Rek 2025	Mjp 2025
Ontvangsten	0	0	0	0	0	0	15.000
Uitgaven	0	0	0	7.079	33.328	54.151	105.000
Saldo	0	0	0	-7.079	-33.328	-54.151	-90.000

Indicator: AP23 MOB 03: Inzetten op veilige (trage) verbindingen.

Beschrijving: Opmaken en uitvoeren van trage wegenplan

Metingen	
Datum meting	Status
30/06/2025	LOPEND: Er is een werkgroep TRAGE WEGEN opgericht, en die is inde eerste helft van 2025 voor het eerst samengekomen. Naast een kennismaking van de leden werd de werkmethode van de werkgroep bepaald en werd teruggekeken op wat eerder werd gerealiseerd. Dat was het vertrekpunt waarvan de verschillende actoren aan de slag konden gaan om de werkpakketten opnieuw op te starten.
31/12/2025	LOPEND. Lopend. De werkgroep Trage Wegen werd periodiek verdergezet en de eerste acties werden uitgerold: ingrijpende maai- en onderhoudswerken, een trage weg werd terug toegankelijk gemaakt. Het project wegspotter werd heropgestart. * Er werd een specifiek overleg georganiseerd rond het optimaliseren van het onderhoud van trage wegen met de betrokken diensten. * Er werden ondersteuningspakketten (werkpakketten) aangekocht die de samenwerking voor het komende jaar duurzaam verankeren.



Actieplan AP23 MOB 04: SV_MOB_basisbereikbaarheid (Prioritair)

Garanderen van de basisbereikbaarheid in Geraardsbergen.

Looptijd:2023-2025

Exploitatie							
	Rek 2020	Rek 2021	Rek 2022	Rek 2023	Rek 2024	Rek 2025	Mjp 2025
Ontvangsten	0	0	0	0	0	0	0
Uitgaven	0	0	0	16.798	28.873	40.214	31.100
Saldo	0	0	0	-16.798	-28.873	-40.214	-31.100
Investerings							
	Rek 2020	Rek 2021	Rek 2022	Rek 2023	Rek 2024	Rek 2025	Mjp 2025
Ontvangsten	0	0	0	0	0	0	100.000
Uitgaven	0	0	0	14.310	0	0	215.690
Saldo	0	0	0	-14.310	0	0	-115.690

Indicator: AP23 MOB 04: Garanderen van de basisbereikbaarheid in Geraardsbergen.

Beschrijving: Inzetten op combimobiliteit, aanbieden van diverse vervoersmodi aan de mobipunten.

Metingen	
Datum meting	Status
30/06/2025	LOPEND: Er was een overleg met De Lijn waarbij het conceptbasisbereikbaarheid nog eens werd scherpgesteld en waarbij de impact voor het nieuwe vervoersplan van De Lijn werd besproken. Bepaalde uitdagingen en knelpunten voor de stad werden aangehaald. Als gevolg daarvan werd een nieuwe flexhalte ingericht op de Vesten.*Er werd met SOLVA een traject doorlopen (hoppinsprints) om te bekijken welke Quick-wins te realiseren zouden zijn inzakeHoppinpunten.*We volgden het gebruik van de Hoppy-deelfietsen verder op en gaan één standplaats-locatie wijzigen aan het station vanMoerbeke.*Er zijn plannen in de maak om een eerste fietsherstelkit te plaatsen.
31/12/2025	LOPEND. Er werd in nauwe samenwerking tussen het Lokaal Bestuur, De Lijn en de politie proefritten gedaan op potentieel nieuwe bustrajecten doorheen het stadscentrum. Dit gebeurde zowel met een normale bus als met een gelede bus. Dit om te bekijken hoe de bussen in de toekomst misschien betere, logische trajecten kunnen hebben waardoor bepaalde knelpunten (moeilijke kruispunten) kunnen worden vermeden. De aanleiding hiertoe kwam vanuit het project Geraardsbergen Aan Boord. *Het Hoppy-punt met de deelfietsen werd verplaatst/ er kwam een evaluatie beschadigde bushokjes werden hersteld

Totaal niet prioritaire actieplannen van Beleidsdoelstelling SV_MOB_duurzame

Exploitatie							
	Rek 2020	Rek 2021	Rek 2022	Rek 2023	Rek 2024	Rek 2025	Mjp 2025
Ontvangsten	0	0	0	0	0	0	0
Uitgaven	0	0	0	0	600	0	2.000
Saldo	0	0	0	0	-600	0	-2.000
Investerings							
	Rek 2020	Rek 2021	Rek 2022	Rek 2023	Rek 2024	Rek 2025	Mjp 2025
Ontvangsten	0	0	0	0	0	12.344	19.000
Uitgaven	0	0	0	2.721	29.839	249.328	300.000
Saldo	0	0	0	-2.721	-29.839	-236.984	-281.000



Beleidsdoelstelling: *OMG_RO_planning (prioritair)*

We evolueren via een ruimtelijke planning naar een klimaatgezonde en kwalitatieve leefomgeving.

Exploitatie							
	Rek 2020	Rek 2021	Rek 2022	Rek 2023	Rek 2024	Rek 2025	Mjp 2025
<i>Ontvangsten</i>	47.485	1.102.709	1.109.960	1.083.307	1.367.730	1.304.169	1.286.722
<i>Uitgaven</i>	3.029	883.774	1.063.418	1.505.731	1.708.316	1.674.217	1.961.706
Saldo	44.456	218.935	46.541	-422.424	-340.587	-370.048	-674.985
Investeringsen							
	Rek 2020	Rek 2021	Rek 2022	Rek 2023	Rek 2024	Rek 2025	Mjp 2025
<i>Ontvangsten</i>	75.000	0	340.000	8.000	21.412	-8.000	13.050
<i>Uitgaven</i>	275.573	1.153.854	814.271	248.650	510.047	3.611.124	8.151.769
Saldo	-200.573	-1.153.854	-474.271	-240.650	-488.636	-3.619.124	-8.138.719

Actieplan AP RO 01: *OMG_RO_ruimtelijke visie (Prioritair)*

Een ruimtelijke visie uitwerken voor het centrum van Geraardsbergen.

Looptijd:2020-2022

Investeringsen							
	Rek 2020	Rek 2021	Rek 2022	Rek 2023	Rek 2024	Rek 2025	Mjp 2025
<i>Ontvangsten</i>	0	0	0	0	0	0	0
<i>Uitgaven</i>	0	0	19.965	0	0	0	0
Saldo	0	0	-19.965	0	0	0	0

Actieplan AP RO 04: *OMG_RO_natuurbeheerplan (Prioritair)*

Opmaken en uitvoeren van een natuurbeheerplan.

Looptijd:2020-2022

Exploitatie							
	Rek 2020	Rek 2021	Rek 2022	Rek 2023	Rek 2024	Rek 2025	Mjp 2025
<i>Ontvangsten</i>	0	0	0	0	0	0	0
<i>Uitgaven</i>	0	0	1.615	0	0	0	0
Saldo	0	0	-1.615	0	0	0	0
Investeringsen							
	Rek 2020	Rek 2021	Rek 2022	Rek 2023	Rek 2024	Rek 2025	Mjp 2025
<i>Ontvangsten</i>	0	0	0	0	0	0	0
<i>Uitgaven</i>	8.774	11.698	0	0	0	0	0
Saldo	-8.774	-11.698	0	0	0	0	0

Actieplan AP RO 05: *OMG_RO_blauwgroen (Prioritair)*

Creëren van een blauwgroen netwerk in de open ruimte.

Looptijd:2020-2022

Exploitatie							
	Rek 2020	Rek 2021	Rek 2022	Rek 2023	Rek 2024	Rek 2025	Mjp 2025
<i>Ontvangsten</i>	0	0	30.000	0	0	0	0
<i>Uitgaven</i>	0	0	0	0	0	0	0
Saldo	0	0	30.000	0	0	0	0
Investeringsen							
	Rek 2020	Rek 2021	Rek 2022	Rek 2023	Rek 2024	Rek 2025	Mjp 2025
<i>Ontvangsten</i>	75.000	0	40.000	0	0	0	0
<i>Uitgaven</i>	266.757	1.138.625	705.693	0	0	0	0
Saldo	-191.757	-1.138.625	-665.693	0	0	0	0



Actieplan AP RO 06: OMG_RO_openbaar domein (Prioritair)

Duurzame inrichting realiseren van het openbaar domein.

Looptijd: 2020-2022

Exploitatie							
	Rek 2020	Rek 2021	Rek 2022	Rek 2023	Rek 2024	Rek 2025	Mjp 2025
Ontvangsten	0	1.049.884	1.047.635	0	0	0	0
Uitgaven	0	871.757	1.047.878	0	0	0	0
Saldo	0	178.127	-243	0	0	0	0
Investerings							
	Rek 2020	Rek 2021	Rek 2022	Rek 2023	Rek 2024	Rek 2025	Mjp 2025
Ontvangsten	0	0	0	0	0	0	0
Uitgaven	0	0	56.737	0	0	0	0
Saldo	0	0	-56.737	0	0	0	0

Actieplan AP23 RO 04: OMG_RO_natuurbeheerplan (Prioritair)

Opmaken en uitvoeren van een natuurbeheerplan.

Looptijd: 2023-2025

Investerings							
	Rek 2020	Rek 2021	Rek 2022	Rek 2023	Rek 2024	Rek 2025	Mjp 2025
Ontvangsten	0	0	0	8.000	25.732	-8.000	13.050
Uitgaven	0	0	0	8.774	0	0	21.500
Saldo	0	0	0	-774	25.732	-8.000	-8.450

Indicator: AP23 RO 04: Opmaken en uitvoeren van een natuurbeheerplan.

Beschrijving: Opmaken en uitvoeren van een natuurbeheerplan voor de Geraardsbergse natuur op de zuidoostelijke flankhelling van de Dender (o.a. aankoop gronden voor bebossing).

Metingen	
Datum meting	Status
30/06/2025	LOPEND: Het Natuurbeheerplan werd reeds lang opgemaakt. De uitvoering van het natuurbeheerplan loopt over 24 jaar.
31/12/2025	LOPEND: Het Natuurbeheerplan werd reeds lang opgemaakt. De uitvoering van het natuurbeheerplan loopt over 24 jaar.



Actieplan AP23 RO 05: OMG_RO_blauwgroen (Prioritair)

Creëren van een blauwgroen netwerk in de open ruimte.

Lootijd:2023-2025

Exploitatie							
	Rek 2020	Rek 2021	Rek 2022	Rek 2023	Rek 2024	Rek 2025	Mjp 2025
Ontvangsten	0	0	0	0	0	0	0
Uitgaven	0	0	0	4.120	135.549	9.655	25.000
Saldo	0	0	0	-4.120	-135.549	-9.655	-25.000
Investerings							
	Rek 2020	Rek 2021	Rek 2022	Rek 2023	Rek 2024	Rek 2025	Mjp 2025
Ontvangsten	0	0	0	0	-4.320	0	0
Uitgaven	0	0	0	144.769	456.249	3.563.094	5.930.269
Saldo	0	0	0	-144.769	-460.569	-3.563.094	-5.930.269

Indicator: AP23 RO 05: Creëren van een blauwgroen netwerk in de open ruimte.

Beschrijving: Een blauwgroen netwerk creëren door middel van:

- het groener en aantrekkelijker maken van de begraafplaatsen
- de reconversie van site Den Bleek naar een multifunctionele groene ruimte
- de renovatie van het Abdijpark met extra aandacht voor de beleving van het stadsgroen
- het sensibiliseren van scholen, partners, jeugd en lokaal bestuur om te vergroenen en te ontharden en in te zetten op meer speelnatuur en speelbossen.

Metingen	
Datum meting	Status
30/06/2025	<p>LOPEND:</p> <p>Een plan voor het vergroenen van de hoofdbegraafplaats is in opmaak. Den Bleek: aanbestedingsdossier werd opgemaakt en gepubliceerd en de aannemer werd vastgelegd. De renovatie van het Abdijpark is afgewerkt en de sensibilisering van scholen, jeugd en partners is geen actieve bezigheid. Rekestraat: schoolomgeving werd heraangelegd: meer ruimte voor voetgangers rond de schoolpoort en groenere omgeving Masterplan Moerbekeplein: een project dat inzet op groenblauwe dooradering in Moerbeke, werd ontwikkeld inclusief een participatief traject en is bijna klaar voor validatie.</p>
31/12/2025	<p>LOPEND:</p> <p>De begraafplaats van Moerbeke werd vergroend. De werken op Den Bleek ter omvorming naar een landschapspark zijn goed opgestart en lopende. Het Masterplan rond het Moerbekeplein werd afgerond en toegelicht aan de leden van de gemeenteraad. Het voorontwerp voor de transformatie van het Moerbekeplein zelf werd opgestart.</p>



Actieplan AP23 RO 06: OMG_RO_openbaar domein (Prioritair)

Duurzame inrichting realiseren van het openbaar domein.

Looptijd: 2023-2025

Exploitatie							
	Rek 2020	Rek 2021	Rek 2022	Rek 2023	Rek 2024	Rek 2025	Mjp 2025
Ontvangsten	0	0	0	1.050.449	1.051.080	1.051.103	1.051.722
Uitgaven	0	0	0	1.501.611	1.572.768	1.664.562	1.936.706
Saldo	0	0	0	-451.162	-521.688	-613.460	-884.985
Investerings							
	Rek 2020	Rek 2021	Rek 2022	Rek 2023	Rek 2024	Rek 2025	Mjp 2025
Ontvangsten	0	0	300.000	0	0	0	0
Uitgaven	0	0	0	95.107	30.965	28.906	2.160.000
Saldo	0	0	300.000	-95.107	-30.965	-28.906	-2.160.000

Indicator: AP23 RO 06: Duurzame inrichting realiseren van het openbaar domein.

Beschrijving: Uitvoeren van het masterplan voor het centrum van Geraardsbergen, stadhuis, stationsomgeving en parkeermogelijkheden aan het AC optimaliseren.

Metingen	
Datum meting	Status
30/06/2025	<p>LOPEND:</p> <p>*Stadscentrum: projecten Winkelstraten en Stationsplein: voorontwerpen werden verder uitgewerkt i.s.m. studie bureau.</p> <p>*Stadhuis: werf voor vernieuwing dakruiter (centrale daktoren) en bijhorende dakwerken is lopende.</p> <p>*Parkeermogelijkheden AC optimaliseren: er werd een strategische aankoop gedaan op de site (oude CM-gebouwen); daarop kunnen parkeerplaatsen worden ingericht en kunnen daarnaast ook extra meerwaardes worden gerealiseerd inzake vergroening ruimte voor jeugd.</p>
31/12/2025	<p>LOPEND:</p> <p>Het project aanleg Parking De Kriebel zit in de administratieve fase van omgevingsvergunning en aanbestedingsprocedure in de hoop de werken volgend jaar te kunnen aanvatten. Het project voor de Adamstraat werd aanbesteed. Het doel is om de werken te starten in het voorjaar van 2026. Voor de projecten Winkelstraten en Stationplein liep het traject van het voorontwerp verder. De werken aan het Stadhuis vorderen goed. Voor de parkeermogelijkheden aan het AC werd ontwerp onderzoek uitgevoerd door de ontwerpers van Geraardsbergen Aan Boord. Er werd hierover intensief overleg gevoerd met het bestuur.</p>

Totaal niet prioritaire actieplannen van Beleidsdoelstelling OMG_RO_planning

Exploitatie							
	Rek 2020	Rek 2021	Rek 2022	Rek 2023	Rek 2024	Rek 2025	Mjp 2025
Ontvangsten	47.485	52.825	32.325	32.858	316.650	253.067	235.000
Uitgaven	3.029	12.017	13.926	0	0	0	0
Saldo	44.456	40.808	18.399	32.858	316.650	253.067	235.000
Investerings							
	Rek 2020	Rek 2021	Rek 2022	Rek 2023	Rek 2024	Rek 2025	Mjp 2025
Ontvangsten	0	0	0	0	0	0	0
Uitgaven	42	3.531	31.876	0	22.834	19.124	40.000
Saldo	-42	-3.531	-31.876	0	-22.834	-19.124	-40.000



Beleidsdoelstelling: OMG_MIL_Afval

We verminderen samen het afval.

Geen financiële gegevens

Beleidsdoelstelling: OMG_MIL_bijvriendelijk

We streven naar een groene en bij-vriendelijke stad.

Exploitatie							
	Rek 2020	Rek 2021	Rek 2022	Rek 2023	Rek 2024	Rek 2025	Mjp 2025
<i>Ontvangsten</i>	0	0	0	0	0	0	0
<i>Uitgaven</i>	13.391	13.488	5.000	0	0	0	0
Saldo	-13.391	-13.488	-5.000	0	0	0	0

Totaal niet prioritaire actieplannen van Beleidsdoelstelling OMG_MIL_bijvriendelijk

Exploitatie							
	Rek 2020	Rek 2021	Rek 2022	Rek 2023	Rek 2024	Rek 2025	Mjp 2025
<i>Ontvangsten</i>	0	0	0	0	0	0	0
<i>Uitgaven</i>	13.391	13.488	5.000	0	0	0	0
Saldo	-13.391	-13.488	-5.000	0	0	0	0



Strategische doelstelling: SD 08 Klimaatgezonde stad (prioritair)



Geraardsbergen heeft zich geëngageerd om binnen het project “Klimaatgezond Zuid-Oost-Vlaanderen” 40% minder CO2 uit te stoten op ons grondgebied tegen 2030 ten opzichte van het referentiejaar 2011.

Geraardsbergen wil samen met inwoners, handelaars, bedrijven, scholen, (jeugd)verenigingen, landbouwers,... de leefbaarheid op haar grondgebied nu en in de toekomst vergroten met een kwalitatief en ambitieus klimaatbeleid. Samen met 20 andere lokale besturen engageren we ons binnen het project ‘Klimaatgezond Zuid-Oost- Vlaanderen’.

We engageren ons om 40% minder CO2 uit te stoten op ons grondgebied tegen 2030 t.o.v. referentiejaar 2011. We zetten in op energiebesparing en hernieuwbare energie. We kiezen voor een duurzaam en efficiënt beheer van onze gebouwen. We zullen dit realiseren aan de hand van een energiezorgplan door onder meer isolatiewerken, stookplaatsrenovaties en dakvernieuwingen. Ons nieuwe ontmoetingscentrum “De Lelie” zal voldoen aan de ‘Bijna Energie Neutraal’ norm. We installeren zonnepanelen (AC, Arjaantheater, kinderdagverblijf De Zonnestraal, stadsloodsen), geven ruimte voor hernieuwbare energie en zetten in op een klimaatgezonde woonomgeving. Ook in ons aankoopbeleid voor voertuigen en materieel kiezen we voor duurzaamheid door o.m. te kiezen voor alternatieve brandstoffen (CNG, elektriciteit).

We investeren fors om de openbare verlichting verder om te schakelen naar LED-verlichting. We maken ook een actieplan op rond openbare verlichting en zien waar verder kan gerationaliseerd worden door bepaalde lichtpunten te dimmen en/of te doven op bepaalde uren.

Naast watermaatregelen, het hemelwaterplan en de verschillende erosie maatregelen in samenwerking met verschillende partners, zijn ook verschillende rioleringswerken een noodzaak in het kader van duurzaamheid en waterbeheersing. Een forse investering op dit vlak is noodzakelijk.

Exploitatie							
	Rek 2020	Rek 2021	Rek 2022	Rek 2023	Rek 2024	Rek 2025	Mjp 2025
Ontvangsten	15.294	197	20.252	174.885	191.755	192.659	188.152
Uitgaven	30.231	96.110	68.788	78.294	40.448	36.177	111.948
Saldo	-14.937	-95.913	-48.536	96.591	151.307	156.483	76.204
Investerings							
	Rek 2020	Rek 2021	Rek 2022	Rek 2023	Rek 2024	Rek 2025	Mjp 2025
Ontvangsten	0	0	117.727	1.614	2.613	0	55.000
Uitgaven	4.092	253.486	53.492	37.097	98.659	62.429	747.258
Saldo	-4.092	-253.486	64.235	-35.483	-96.046	-62.429	-692.258



Beleidsdoelstelling: SV_DUU_klimaatplan (prioritair)

We rollen het klimaatplan gecoördineerd verder uit.

Exploitatie							
	Rek 2020	Rek 2021	Rek 2022	Rek 2023	Rek 2024	Rek 2025	Mjp 2025
Ontvangsten	0	197	3.067	167.729	183.328	184.095	178.152
Uitgaven	21.337	11.735	23.970	35.868	16.384	12.515	60.500
Saldo	-21.337	-11.539	-20.902	131.861	166.945	171.581	117.652
Investeringsen							
	Rek 2020	Rek 2021	Rek 2022	Rek 2023	Rek 2024	Rek 2025	Mjp 2025
Ontvangsten	0	0	0	0	0	0	0
Uitgaven	0	0	0	0	30.948	0	0
Saldo	0	0	0	0	-30.948	0	0

Actieplan AP DUU 01: SV_DUU_top20 (Prioritair)

Ondersteuning van alle departementen en externe partners om de "Top20" duurzame doelstellingen te realiseren.
Looptijd:2020-2022

Exploitatie							
	Rek 2020	Rek 2021	Rek 2022	Rek 2023	Rek 2024	Rek 2025	Mjp 2025
Ontvangsten	0	197	3.067	0	0	0	0
Uitgaven	21.337	11.735	23.970	0	0	0	0
Saldo	-21.337	-11.539	-20.902	0	0	0	0

Actieplan AP23 DUU 01: SV_DUU_top20 (Prioritair)

Ondersteuning van alle departementen en externe partners om de "Top20" duurzame doelstellingen te realiseren.
Looptijd:2023-2025

Exploitatie							
	Rek 2020	Rek 2021	Rek 2022	Rek 2023	Rek 2024	Rek 2025	Mjp 2025
Ontvangsten	0	0	0	167.729	183.328	184.095	178.152
Uitgaven	0	0	0	35.868	16.384	12.515	60.500
Saldo	0	0	0	131.861	166.945	171.581	117.652
Investeringsen							
	Rek 2020	Rek 2021	Rek 2022	Rek 2023	Rek 2024	Rek 2025	Mjp 2025
Ontvangsten	0	0	0	0	0	0	0
Uitgaven	0	0	0	0	30.948	0	0
Saldo	0	0	0	0	-30.948	0	0

Indicator: AP23 DUU 01: Ondersteuning om de "Top20" duurzame doelstellingen te realiseren.

Beschrijving: Er werden diverse acties ondernomen om alle departementen en externe partners te ondersteunen om de "Top20" duurzame doelstellingen te realiseren.

Metingen	
Datum meting	Status
30/06/2025	LOPEND: De recentste cijfers zijn tot 2023. Globaal gezien is er in Geraardsbergen in 2023 een daling van de CO2-uitstoot met 24,5% (-31.610 ton) t.o.v. 2011. In voorjaar 2025 lag focus op de sensibiliseringsactie kenniscentrum, waarbij infoborden de duurzames keuzes die gemaakt zijn tijdens de bouw van het kenniscentrum in de verf worden gezet.
31/12/2025	LOPEND: Globaal gezien is er in Geraardsbergen in 2023 een daling van de CO2-uitstoot met 24,5% (-31.610 ton) t.o.v.2011. In najaar 2025 lag focus op tronk tot snipper (2e knotronde), erosie, patrimonium (o.a. offerte opvraag zonnepanelen) en voorbereiding project elektrohelden



Beleidsdoelstelling: SV_DUU_waterbalans (prioritair)

We werken aan een duurzame waterbalans.

Exploitatie							
	Rek 2020	Rek 2021	Rek 2022	Rek 2023	Rek 2024	Rek 2025	Mjp 2025
Ontvangsten	15.294	0	17.185	7.156	8.426	8.564	10.000
Uitgaven	8.894	50.375	21.280	8.426	9.064	17.478	11.000
Saldo	6.400	-50.375	-4.095	-1.270	-638	-8.914	-1.000
Investerings							
	Rek 2020	Rek 2021	Rek 2022	Rek 2023	Rek 2024	Rek 2025	Mjp 2025
Ontvangsten	0	0	0	1.614	2.613	0	55.000
Uitgaven	0	0	0	17.895	12.955	39.930	522.258
Saldo	0	0	0	-16.280	-10.343	-39.930	-467.258

Actieplan AP DUU 03: SV_DU_erosiebestrijdingsplannen (Prioritair)

Effectief en versneld uitvoeren van de erosiebestrijdingsplannen.

Looptijd:2020-2022

Exploitatie							
	Rek 2020	Rek 2021	Rek 2022	Rek 2023	Rek 2024	Rek 2025	Mjp 2025
Ontvangsten	15.294	0	17.185	0	0	0	0
Uitgaven	8.894	8.291	7.156	0	0	0	0
Saldo	6.400	-8.291	10.029	0	0	0	0

Actieplan AP DUU 11: SV_DUU_waterveiligheid (Prioritair)

Streven naar maximale waterveiligheid.

Looptijd:2020-2022

Exploitatie							
	Rek 2020	Rek 2021	Rek 2022	Rek 2023	Rek 2024	Rek 2025	Mjp 2025
Ontvangsten	0	0	0	0	0	0	0
Uitgaven	0	944	730	0	0	0	0
Saldo	0	-944	-730	0	0	0	0

Actieplan AP DUU 12: SV_DUU_hemelwaterplan (Prioritair)

Opmaken en uitvoeren van een gemeentebreed hemelwaterplan.

Looptijd:2020-2022

Exploitatie							
	Rek 2020	Rek 2021	Rek 2022	Rek 2023	Rek 2024	Rek 2025	Mjp 2025
Ontvangsten	0	0	0	0	0	0	0
Uitgaven	0	41.140	13.394	0	0	0	0
Saldo	0	-41.140	-13.394	0	0	0	0

Actieplan AP23 DUU 03: SV_DU_erosiebestrijdingsplannen (Prioritair)

Effectief en versneld uitvoeren van de erosiebestrijdingsplannen.

Looptijd:2023-2025

Exploitatie							
	Rek 2020	Rek 2021	Rek 2022	Rek 2023	Rek 2024	Rek 2025	Mjp 2025
Ontvangsten	0	0	0	7.156	8.426	8.564	10.000
Uitgaven	0	0	0	8.426	8.564	16.978	10.000
Saldo	0	0	0	-1.270	-138	-8.414	0
Investerings							
	Rek 2020	Rek 2021	Rek 2022	Rek 2023	Rek 2024	Rek 2025	Mjp 2025
Ontvangsten	0	0	0	0	0	0	0
Uitgaven	0	0	0	0	0	0	50.000
Saldo	0	0	0	0	0	0	-50.000



Indicator: AP23 DUU 03: Uitvoeren van de erosiebestrijdingsplannen

Beschrijving: Opmaken en uitvoeren dossier van erosiewerken voor de Vloerzegemstraat.

Metingen	
Datum meting	Status
30/06/2025	LOPEND: Het voorontwerp van het rioleringsdossier is nog niet heringediend, waardoor ook het luik erosie nog niet is goedgekeurd.
31/12/2025	LOPEND: Idem 30/06/2025

Actieplan AP23 DUU 12: SV_DUU_hemelwaterplan (Prioritair)

Opmaken en uitvoeren van een gemeentebreed hemelwaterplan.

Looptijd:2023-2025

Investerings							
	Rek 2020	Rek 2021	Rek 2022	Rek 2023	Rek 2024	Rek 2025	Mjp 2025
Ontvangsten	0	0	0	1.614	2.613	0	55.000
Uitgaven	0	0	0	17.895	12.955	39.930	472.258
Saldo	0	0	0	-16.280	-10.343	-39.930	-417.258

Indicator: AP23 DUU 12: Opmaken en uitvoeren van een gemeentebreed hemelwaterplan.

Beschrijving: Uitbreiden van het bestaand hemelwaterplan met een droogteplan & met de deelgebieden Zandbergen/Grimminge/... en het opmaken en uitvoeren van de prioritare maatregelen uit het hemelwaterplan: deel Dreef, deel Karkoolbos, deel Moerbekebos, deel Koppenhollestraat, deel Hollebeek, deel Wijzebeek, deel Embeke, deel Bosstraat/Onkerzelestraat, uitvoeren prioritare maatregelen deel Voldersstraat, uitwerken en implementeren van een instrumentarium en organiseren sensibiliseringscampagnes.

Metingen	
Datum meting	Status
30/06/2025	LOPEND: Een eerste voorontwerp (incl raming) werd voor een aantal deelgebieden opgemaakt.
31/12/2025	LOPEND: Verder verfijnen van het voorontwerp en aftoetsen bij de verschillende stakeholders.

Totaal niet prioritare actieplannen van Beleidsdoelstelling SV_DUU_waterbalans

Exploitatie							
	Rek 2020	Rek 2021	Rek 2022	Rek 2023	Rek 2024	Rek 2025	Mjp 2025
Ontvangsten	0	0	0	0	0	0	0
Uitgaven	0	0	0	0	500	500	1.000
Saldo	0	0	0	0	-500	-500	-1.000



Beleidsdoelstelling: SV_DUU_stroom (prioritair)

We produceren en stimuleren de productie duurzame stroom.

Exploitatie							
	Rek 2020	Rek 2021	Rek 2022	Rek 2023	Rek 2024	Rek 2025	Mjp 2025
Ontvangsten	0	0	0	0	0	0	0
Uitgaven	0	34.000	23.539	34.000	15.000	6.184	40.448
Saldo	0	-34.000	-23.539	-34.000	-15.000	-6.184	-40.448
Investeringsen							
	Rek 2020	Rek 2021	Rek 2022	Rek 2023	Rek 2024	Rek 2025	Mjp 2025
Ontvangsten	0	0	0	0	0	0	0
Uitgaven	0	14.847	50.269	19.203	27.961	2.640	150.000
Saldo	0	-14.847	-50.269	-19.203	-27.961	-2.640	-150.000

Actieplan AP DUU 10: SV_DUU_hernieuwbare energie (Prioritair)

We vervullen een voorbeeldfunctie als het lokaal bestuur op vlak van hernieuwbare energie.

Looptijd:2020-2022

Exploitatie							
	Rek 2020	Rek 2021	Rek 2022	Rek 2023	Rek 2024	Rek 2025	Mjp 2025
Ontvangsten	0	0	0	0	0	0	0
Uitgaven	0	34.000	23.539	0	0	0	0
Saldo	0	-34.000	-23.539	0	0	0	0
Investeringsen							
	Rek 2020	Rek 2021	Rek 2022	Rek 2023	Rek 2024	Rek 2025	Mjp 2025
Ontvangsten	0	0	0	0	0	0	0
Uitgaven	0	14.847	50.269	0	0	0	0
Saldo	0	-14.847	-50.269	0	0	0	0

Actieplan AP23 DUU 10: SV_DUU_hernieuwbare energie (Prioritair)

We vervullen een voorbeeldfunctie als het lokaal bestuur op vlak van hernieuwbare energie.

Looptijd: 2023-2025

Exploitatie							
	Rek 2020	Rek 2021	Rek 2022	Rek 2023	Rek 2024	Rek 2025	Mjp 2025
Ontvangsten	0	0	0	0	0	0	0
Uitgaven	0	0	0	34.000	15.000	6.184	40.448
Saldo	0	0	0	-34.000	-15.000	-6.184	-40.448
Investeringsen							
	Rek 2020	Rek 2021	Rek 2022	Rek 2023	Rek 2024	Rek 2025	Mjp 2025
Ontvangsten	0	0	0	0	0	0	0
Uitgaven	0	0	0	19.203	27.961	2.640	150.000
Saldo	0	0	0	-19.203	-27.961	-2.640	-150.000

Indicator: AP23 DUU 10: Voorbeeldfunctie op vlak van hernieuwbare energie

Beschrijving: Realiseren van zonnepanelen op AC, Arjaantheater, KDV De Zonnestraal, loods groendienst Idegem en stadsmagazijn

Metingen	
Datum meting	Status
30/06/2025	LOPEND: Ontwerpstudie zonnepanelen AC is lopende en bijna klaar. Haalbaarheidsstudie zonnepanelen voor loods in de Gaverstraat en Koetshuis is lopende.
31/12/2025	LOPEND: Ontwerpstudie AC, Koetshuis en Gaverstraat is in opmaak. .



Beleidsdoelstelling: SV_DUU_patrimonium (prioritair)

We voeren energetische renovaties uit aan het stedelijk patrimonium.

Investerings							
	Rek 2020	Rek 2021	Rek 2022	Rek 2023	Rek 2024	Rek 2025	Mjp 2025
Ontvangsten	0	0	117.727	0	0	0	0
Uitgaven	4.092	238.639	3.222	0	26.794	19.859	75.000
Saldo	-4.092	-238.639	114.504	0	-26.794	-19.859	-75.000

Actieplan AP DUU 06: SV_DUU_hoogrendementsbeglazing (Prioritair)

Plaatsen van hoogrendementsbeglazing in gebouwen van het lokaal bestuur.

Looptijd:2020-2022

Geen financiële gegevens

Actieplan AP DUU 07: SV_DUU_gebouwschil (Prioritair)

Isoleren van de gebouwschil in gebouwen van het lokaal bestuur.

Looptijd:2020-2022

Investerings							
	Rek 2020	Rek 2021	Rek 2022	Rek 2023	Rek 2024	Rek 2025	Mjp 2025
Ontvangsten	0	0	117.727	0	0	0	0
Uitgaven	3.053	238.639	3.222	0	0	0	0
Saldo	-3.053	-238.639	114.504	0	0	0	0

Totaal niet prioritaire actieplannen van Beleidsdoelstelling SV_DUU_patrimonium

Investerings							
	Rek 2020	Rek 2021	Rek 2022	Rek 2023	Rek 2024	Rek 2025	Mjp 2025
Ontvangsten	0	0	0	0	0	0	0
Uitgaven	1.039	0	0	0	26.794	19.859	75.000
Saldo	-1.039	0	0	0	-26.794	-19.859	-75.000

Beleidsdoelstelling: EV_INFR_AltVervoer

Plaats voor alternatieve vervoersmiddelen bij evenementen.

Geen financiële gegevens

Beleidsdoelstelling: EV_INFR_Duurz

Duurzaam werken bij evenementen.

Geen financiële gegevens

Beleidsdoelstelling: SV_DUU_blauwgroen

We dooraderen de stad en het omliggende landschap met een blauwgroen netwerk.

Geen financiële gegevens

Beleidsdoelstelling: SV_DUU_wonen

We stimuleren en ondersteunen duurzame renovaties van woningen.

Geen financiële gegevens



Strategische doelstelling: SD 09 Fietsstad en wielersstad (prioritair)



Stad van de koers en voor de fietser.

We blijven Geraardsbergen op de kaart zetten als wielersstad door te fungeren als aankomstplaats voor de Renewi Tour (vroegere Enecotour) en werken verder aan de uitbouw van een autonome wedstrijd volledig in eigen beheer onder de naam Muurclassic Geraardsbergen.

Wielerswedstrijden zijn de ideale manier om onze troeven in de kijker te plaatsen.

Geraardsbergen is echter meer dan een wielersstad, maar ook een fietsstad. We leggen een **gedragen en algemene visie** op vlak van mobiliteit vast. We willen ervoor zorgen dat iedereen die in contact komt met de stad, de voordelen van een fietsvriendelijke stad kan ondervinden. Fietsen verbindt, zowel fysiek als sociaal.

We investeren in **veilige fietsverbindingen** vanuit de dorpskernen voor woon-, school-, werk- en winkelverkeer.

We zorgen voor **aangepaste infrastructuur** zoals fietsstraten, fietszone en oplaadpunten. We stimuleren het gebruik van de (elektrische) fiets, ook bij onze eigen medewerkers.

We investeren in **fietsenstallingen**. Fietsen moeten goed en diefstalveilig gestald kunnen worden aan de vertrekplaats, onderweg en op de bestemming. We zorgen voor een uniforme visualisering van de fietsparkeerplaatsen.

Exploitatie							
	Rek 2020	Rek 2021	Rek 2022	Rek 2023	Rek 2024	Rek 2025	Mjp 2025
Ontvangsten	3.281	0	266.708	0	0	0	0
Uitgaven	119.091	89.613	287.672	57.459	0	0	0
Saldo	-115.810	-89.613	-20.964	-57.459	0	0	0
Investerings							
	Rek 2020	Rek 2021	Rek 2022	Rek 2023	Rek 2024	Rek 2025	Mjp 2025
Ontvangsten	0	0	0	0	0	0	0
Uitgaven	71.428	283.582	47.944	0	0	0	0
Saldo	-71.428	-283.582	-47.944	0	0	0	0

Beleidsdoelstelling: SV_MOB_fiets (prioritair)

We stimuleren de fiets als alternatief voor de wagen.

Exploitatie							
	Rek 2020	Rek 2021	Rek 2022	Rek 2023	Rek 2024	Rek 2025	Mjp 2025
Ontvangsten	0	0	0	0	0	0	0
Uitgaven	17.064	72.767	48.250	0	0	0	0
Saldo	-17.064	-72.767	-48.250	0	0	0	0
Investerings							
	Rek 2020	Rek 2021	Rek 2022	Rek 2023	Rek 2024	Rek 2025	Mjp 2025
Ontvangsten	0	0	0	0	0	0	0
Uitgaven	71.428	283.582	47.944	0	0	0	0
Saldo	-71.428	-283.582	-47.944	0	0	0	0



Actieplan AP MOB 07: SV_MOB_fietsroutenetwerken (Prioritair)

Realiseren van de fietsroutenetwerken.

Looptijd: 2020-2022

Investerings							
	Rek 2020	Rek 2021	Rek 2022	Rek 2023	Rek 2024	Rek 2025	Mjp 2025
Ontvangsten	0	0	0	0	0	0	0
Uitgaven	27.452	0	0	0	0	0	0
Saldo	-27.452	0	0	0	0	0	0

Actieplan AP MOB 09: SV_MOB_groene verplaatsing (Prioritair)

Vergroenen van de verplaatsingen voor en door het bestuur.

Looptijd: 2020-2022

Exploitatie							
	Rek 2020	Rek 2021	Rek 2022	Rek 2023	Rek 2024	Rek 2025	Mjp 2025
Ontvangsten	0	0	0	0	0	0	0
Uitgaven	3.560	3.552	15.166	0	0	0	0
Saldo	-3.560	-3.552	-15.166	0	0	0	0
Investerings							
	Rek 2020	Rek 2021	Rek 2022	Rek 2023	Rek 2024	Rek 2025	Mjp 2025
Ontvangsten	0	0	0	0	0	0	0
Uitgaven	43.976	283.582	47.944	0	0	0	0
Saldo	-43.976	-283.582	-47.944	0	0	0	0

Totaal niet prioritaire actieplannen van Beleidsdoelstelling SV_MOB_fiets

Exploitatie							
	Rek 2020	Rek 2021	Rek 2022	Rek 2023	Rek 2024	Rek 2025	Mjp 2025
Ontvangsten	0	0	0	0	0	0	0
Uitgaven	13.504	69.215	33.084	0	0	0	0
Saldo	-13.504	-69.215	-33.084	0	0	0	0

Beleidsdoelstelling: EV_EV_Klas

Inzetten op klassieke wielervedstrijden.

Exploitatie							
	Rek 2020	Rek 2021	Rek 2022	Rek 2023	Rek 2024	Rek 2025	Mjp 2025
Ontvangsten	0	0	0	0	0	0	0
Uitgaven	73.370	31.250	20.517	57.459	0	0	0
Saldo	-73.370	-31.250	-20.517	-57.459	0	0	0

Beleidsdoelstelling: EV_EV_Fietsplus

Fietsen is meer dan wielrennen.

Exploitatie							
	Rek 2020	Rek 2021	Rek 2022	Rek 2023	Rek 2024	Rek 2025	Mjp 2025
Ontvangsten	3.281	0	266.708	0	0	0	0
Uitgaven	28.658	-14.404	218.905	0	0	0	0
Saldo	-25.377	14.404	47.803	0	0	0	0



Strategische doelstelling: SD 10 Woonstad /woondorp (prioritair)



Kwaliteitsvolle woningen. Gezellige dorpen en stadscentrum.

Onze inwoners voelen zich thuis in hun straat, wijk, deelgemeente, stad. Geraardsbergen investeert in de verdere verbetering van de woonkwaliteit. Hierbij wordt ingezet op een divers, betaalbaar en kwalitatief woonaanbod en dit in een aangename omgeving met tal van faciliteiten (kinderopvang, groen, scholen, zorgondersteuning,...).

Geraardsbergen werkt een **subsidiesysteem** uit om de kwaliteit en comfort van het woningbestand te verbeteren.

Conformiteitsattesten zorgen ervoor dat de stad de kwaliteit van zijn woningenbestand onder controle kan houden.

Via het **toewijzingsreglement** wordt sociale huisvesting bij prioriteit toegewezen aan inwoners van Geraardsbergen die vragende partij zijn.

Het **Huis van het Kind** zet zich verder in voor het welzijn van gezinnen met kinderen en heeft hierbij een bijzondere aandacht aan gezinnen met heel jonge kinderen (minder dan 3 jaar). De komende jaren investeren we verder in deze werking om de kinderarmoede terug te dringen. Via het 'ondersteuningsreglement kinderopvang' blijven we de startende onthaalouders financieel ondersteunen. De oprichting van het 'Lokaal loket kinderopvang' zal - samen met alle kinderopvanginitiatieven in Geraardsbergen - ervoor zorgen dat aanstaande ouders ondersteund worden in hun zoektocht naar gepaste kinderopvang. Via het **KOALA project** pakken we de drempels die kwetsbare ouders ervaren bij kinderopvang specifiek aan.

We blijven inzetten op een sterk **flankerend onderwijsbeleid**. Kansarme kinderen verdienen extra aandacht: we ondersteunen hun ouders om een warme overgang naar het kleuteronderwijs mogelijk te maken.

Exploitatie							
	Rek 2020	Rek 2021	Rek 2022	Rek 2023	Rek 2024	Rek 2025	Mjp 2025
Ontvangsten	1.073.324	727.119	679.914	576.277	779.636	999.887	708.000
Uitgaven	140.701	61.458	110.686	59.200	142.132	43.814	88.960
Saldo	932.622	665.660	569.228	517.077	637.505	956.073	619.040
Investerings							
	Rek 2020	Rek 2021	Rek 2022	Rek 2023	Rek 2024	Rek 2025	Mjp 2025
Ontvangsten	0	0	0	0	0	0	0
Uitgaven	0	108.241	603.754	282.429	218.856	136.824	220.000
Saldo	0	-108.241	-603.754	-282.429	-218.856	-136.824	-220.000

Beleidsdoelstelling: SW_SD_EnergZWO (prioritair)

Verhogen energiezuinige woningen.

Exploitatie							
	Rek 2020	Rek 2021	Rek 2022	Rek 2023	Rek 2024	Rek 2025	Mjp 2025
Ontvangsten	0	0	0	0	0	0	0
Uitgaven	0	0	17.958	14.110	78.540	0	0
Saldo	0	0	-17.958	-14.110	-78.540	0	0

Actieplan AP SD 07: SW_SD_ActEnerWO (Prioritair)

Diverse acties om te komen tot energiezuinigere woningen.

Looptijd 2020-2022

Exploitatie							
	Rek 2020	Rek 2021	Rek 2022	Rek 2023	Rek 2024	Rek 2025	Mjp 2025
Ontvangsten	0	0	0	0	0	0	0
Uitgaven	0	0	17.958	0	0	0	0
Saldo	0	0	-17.958	0	0	0	0



Actieplan AP23 SD 07: SW_SD_ActEnerWO (Prioritair)

Diverse acties om te komen tot energiezuinigere woningen.

Looptijd:2023-2025

Exploitatie							
	Rek 2020	Rek 2021	Rek 2022	Rek 2023	Rek 2024	Rek 2025	Mjp 2025
Ontvangsten	0	0	0	0	0	0	0
Uitgaven	0	0	0	14.110	78.540	0	0
Saldo	0	0	0	-14.110	-78.540	0	0

Indicator: AP23 SD 07: Energiezuinigere woningen

Beschrijving: Project 'Renomeer' : 20 noodkoopwoningen renoveren via renteloze leningen (Vlaams noodkoopfonds).

Metingen	
Datum meting	Status
31/12/2025	AFGEWERKT: Vanaf 2028 zal er een nieuw project worden opgestart.

Beleidsdoelstelling: SW_HVK_KwetsGezJongkind (prioritair)

Inzetten in op lokale kinderarmoede voor gezinnen met heel jonge kinderen en de brug tussen de gynaecologie en andere diensten voor aanstaande ouders i.s.m. K&G, ASZ, KOALA.

Exploitatie							
	Rek 2020	Rek 2021	Rek 2022	Rek 2023	Rek 2024	Rek 2025	Mjp 2025
Ontvangsten	136.796	125.785	120.794	63.363	96.101	73.825	65.000
Uitgaven	49.967	19.019	24.048	26.286	35.642	20.836	32.400
Saldo	86.828	106.765	96.746	37.077	60.459	52.989	32.600

Actieplan AP HVK 01: SW_HVK_ActJongKind (Prioritair)

Diverse acties m.b.t. omkadering voor gezinnen met kinderen tot 3 jaar (kinderrecht ontwikkeling). Oa. warme toeleiding naar kinderopvang en de transitie naar kleuteronderwijs.

Looptijd:2020-2022

Exploitatie							
	Rek 2020	Rek 2021	Rek 2022	Rek 2023	Rek 2024	Rek 2025	Mjp 2025
Ontvangsten	136.796	125.785	120.794	0	0	0	0
Uitgaven	49.967	19.019	24.048	0	0	0	0
Saldo	86.828	106.765	96.746	0	0	0	0

Actieplan AP23 HVK 01: SW_HVK_ActJongKind (Prioritair)

Diverse acties m.b.t. omkadering voor gezinnen met kinderen tot 3 jaar (kinderrecht ontwikkeling). Oa. warme toeleiding naar kinderopvang en de transitie naar kleuteronderwijs.

Looptijd:2023-2025

Exploitatie							
	Rek 2020	Rek 2021	Rek 2022	Rek 2023	Rek 2024	Rek 2025	Mjp 2025
Ontvangsten	0	0	0	63.363	96.101	73.825	65.000
Uitgaven	0	0	0	26.286	35.642	20.836	32.400
Saldo	0	0	0	37.077	60.459	52.989	32.600

Indicator: AP23 HVK 01: Omkadering va gezinnen met kinderen tot 3 jaar

Beschrijving: Inzetten op kind- ouderactiviteiten in kader van lokale armoede met focus op <3j.

Metingen	
Datum meting	Status
30/06/2025	LOPEND: Voor deze werking organiseren we regelmatig ouder kindactiviteiten zoals sensorische spelletjes, workshops, ontmoetingsmomenten in onze ruimte. Of we doen dit in samenwerking met de kinderopvang. Daarnaast stimuleren we de kinderopvang om te



	werken aan toegankelijkheid, ouderbetrokkenheid en diversiteit. Via het lokaal overleg kinderopvang en ons lokaal loket kinderopvang proberen we zoveel mogelijk de vrije plaatsen te benutten en te matchen aan de vragen die binnenkomen voor kinderopvang
31/12/2025	LOPEND Nog steeds onveranderd lopende.

Beleidsdoelstelling: LSB_WOH_KwalWoPat (prioritair)

Kwaliteit aan woningpatrimonium en woonomgeving.

Exploitatie							
	Rek 2020	Rek 2021	Rek 2022	Rek 2023	Rek 2024	Rek 2025	Mjp 2025
Ontvangsten	-69.389	27.204	73.657	80.459	134.820	302.237	92.000
Uitgaven	35.406	20.341	28.409	18.602	27.364	22.847	51.210
Saldo	-104.795	6.863	45.248	61.857	107.456	279.390	40.790
Investerings							
	Rek 2020	Rek 2021	Rek 2022	Rek 2023	Rek 2024	Rek 2025	Mjp 2025
Ontvangsten	0	0	0	0	0	0	0
Uitgaven	0	108.241	603.754	282.429	218.856	136.824	220.000
Saldo	0	-108.241	-603.754	-282.429	-218.856	-136.824	-220.000

Actieplan AP WOH 02: LSB_WOH_ActWOKwal (Prioritair)

Diverse acties ter bevordering van de kwaliteit van het woningpatrimonium en de woonomgeving.

Looptijd: 2020-2022

Exploitatie							
	Rek 2020	Rek 2021	Rek 2022	Rek 2023	Rek 2024	Rek 2025	Mjp 2025
Ontvangsten	-69.389	27.204	73.657	0	0	0	0
Uitgaven	35.406	20.341	28.409	0	0	0	0
Saldo	-104.795	6.863	45.248	0	0	0	0
Investerings							
	Rek 2020	Rek 2021	Rek 2022	Rek 2023	Rek 2024	Rek 2025	Mjp 2025
Ontvangsten	0	0	0	0	0	0	0
Uitgaven	0	108.241	603.754	0	0	0	0
Saldo	0	-108.241	-603.754	0	0	0	0



Actieplan AP23 WOH 02: LSB_WOH_ActWOKwal (Prioritair)

Diverse acties ter bevordering van de kwaliteit van het woningpatrimonium en de woonomgeving.

Looptijd: 2023-2025

Exploitatie							
	Rek 2020	Rek 2021	Rek 2022	Rek 2023	Rek 2024	Rek 2025	Mjp 2025
Ontvangsten	0	0	0	80.459	134.820	302.237	92.000
Uitgaven	0	0	0	18.602	27.364	22.847	51.210
Saldo	0	0	0	61.857	107.456	279.390	40.790
Investerings							
	Rek 2020	Rek 2021	Rek 2022	Rek 2023	Rek 2024	Rek 2025	Mjp 2025
Ontvangsten	0	0	0	0	0	0	0
Uitgaven	0	0	0	282.429	218.856	136.824	220.000
Saldo	0	0	0	-282.429	-218.856	-136.824	-220.000

Indicator: AP23 WOH 02: Bevordering van de kwaliteit van het woningpatrimonium en de woonomgeving

Beschrijving: Kwaliteit van het woningpatrimonium verbeteren door middel van:

- Aanpakken van verwaarloosde woningen.
- Woningrenovatie aanmoedigen.
- Veilige en gezonde woningen aanmoedigen.
- Gevelverfraaiing.

Metingen	
Datum meting	Status
30/06/2025	LOPEND: De demowoning gezonde woning is doorgedaan in februari 2025. Er kwamen 125 bezoekers langs. Burgers kunnen nog steeds langs komen voor ondersteuning bij het aanvragen van premies. Ook de lokale aanvullende renovatiepremie blijft voorzien. Gevelverfraaiing via geveltuintjes blijft mogelijk, tot 30 juni 2025 werden alle 5 de aanvragen goedgekeurd.
31/12/2025	LOPEND Ook in de tweede helft van 2025 konden inwoners via het woonloket informatie en ondersteuning krijgen bij het aanvragen van zowel de lokale renovatiepremie als de premies bij derden. Ook gevelverfraaiing via geveltuintjes blijft mogelijk, in de 2 ^{de} helft van 2025 werden 7 geveltuintjes goedgekeurd.

Beleidsdoelstelling: SW_SD_KwalWo

Verhogen betaalbare en kwaliteitsvolle woningen voor gezinnen

Geen financiële gegevens

Beleidsdoelstelling: LSB_ECO_Daggoed

Duurzaam aanbod dagelijkse goederen garanderen.

Exploitatie							
	Rek 2020	Rek 2021	Rek 2022	Rek 2023	Rek 2024	Rek 2025	Mjp 2025
Ontvangsten	0	0	0	0	0	0	0
Uitgaven	4.034	3.146	3.130	0	0	0	0
Saldo	-4.034	-3.146	-3.130	0	0	0	0



Beleidsdoelstelling: LSB_WOH_Divbetwo

Divers en betaalbaar woonaanbod.

Exploitatie							
	Rek 2020	Rek 2021	Rek 2022	Rek 2023	Rek 2024	Rek 2025	Mjp 2025
<i>Ontvangsten</i>	1.005.917	574.130	485.463	432.455	548.715	623.826	551.000
<i>Uitgaven</i>	21.294	9.511	11.157	87	0	70	850
Saldo	984.623	564.619	474.306	432.368	548.715	623.756	550.150

Beleidsdoelstelling: LSB_WOH_Info

Informereren, adviseren en begeleiden van inwoners met vragen over wonen.

Exploitatie							
	Rek 2020	Rek 2021	Rek 2022	Rek 2023	Rek 2024	Rek 2025	Mjp 2025
<i>Ontvangsten</i>	0	0	0	0	0	0	0
<i>Uitgaven</i>	0	1.839	0	115	586	61	4.500
Saldo	0	-1.839	0	-115	-586	-61	-4.500

Beleidsdoelstelling: SW_WD_Huisv

Kwetsbare personen ondersteunen in huisvesting.

Exploitatie							
	Rek 2020	Rek 2021	Rek 2022	Rek 2023	Rek 2024	Rek 2025	Mjp 2025
<i>Ontvangsten</i>	0	0	0	0	0	0	0
<i>Uitgaven</i>	30.000	7.602	25.983	0	0	0	0
Saldo	-30.000	-7.602	-25.983	0	0	0	0



Strategische doelstelling: SD 11 Performant en klantgericht lokaal bestuur (prioritair)



Lokaal Bestuur Geraardsbergen “wij”: We zijn een performante, klantgerichte organisatie die kwaliteitsvol werkt. Onze eigen medewerkers geven ook mee vorm aan de uitstraling van Geraardsbergen. Als werkgever **dragen we zorg voor onze medewerkers**. Diversiteit, vorming, loopbaancoaching, het welzijn, duurzame inzetbaarheid en de veiligheid zijn belangrijke randvoorwaarden om te komen tot waardevolle prestaties.

De burger kan bij het lokaal bestuur terecht met al z'n vragen (telefonisch, digitaal, persoonlijk contact). Op een gestructureerde manier werken we aan permanente verbetering van zowel werking, dienstverlening als klanttevredenheid.

Geraardsbergen evolueert verder naar **smart city** met een uitgebreide digitale dienstverlening, een versterkt e-loket, gratis wifi, een intelligent cameranetwerk, slimme energie,...

Een open en proactieve communicatie over bestaande dienstverlening en beleidsbeslissingen zijn cruciaal. We communiceren meer **doelgroepgericht** via de verschillende communicatiekanalen, met een uitgewerkt sociale mediabeleid. Voor crisiscommunicatie willen we Be-Alert verder uitbreiden om snel en efficiënt te communiceren in noodsituaties.

Exploitatie							
	Rek 2020	Rek 2021	Rek 2022	Rek 2023	Rek 2024	Rek 2025	Mjp 2025
<i>Ontvangsten</i>	773	0	0	0	0	0	0
<i>Uitgaven</i>	85.202	85.590	125.231	84.535	80.431	97.066	-1.101.200
Saldo	-84.429	-85.590	-125.231	-84.535	-80.431	-97.066	1.101.200
Investerings							
	Rek 2020	Rek 2021	Rek 2022	Rek 2023	Rek 2024	Rek 2025	Mjp 2025
<i>Ontvangsten</i>	0	0	0	0	0	0	0
<i>Uitgaven</i>	282.362	126.728	123.762	0	0	0	0
Saldo	-282.362	-126.728	-123.762	0	0	0	0



Beleidsdoelstelling: TO_BIB_Aanbod: Kwalitatief aanbod in de Bibliotheek (prioritair)
Bibliotheek aanbod maximaliseren en diversifiëren.

Geen financiële gegevens

Actieplan AP BIB 02: TO_BIB_Aanbod (Prioritair)
Diverse acties i.f.v. van een zo ruim en specifiek mogelijk aanbod.
Looptijd: 2020-2022

Geen financiële gegevens

Actieplan AP23 BIB 02: TO_BIB_Aanbod (Prioritair)
Diverse acties i.f.v. van een zo ruim en specifiek mogelijk aanbod.
Looptijd: 2023-2025

Geen financiële gegevens

Indicator: AP23 BIB 02: een zo ruim en specifiek mogelijk aanbod voorzien.

Beschrijving: Voorzien in een onafhankelijk en pluriform informatie-aanbod, zowel gedrukt als digitaal

Metingen	
Datum meting	Status
31/12/2025	Lopend: We trachten de Bibliotheek steeds te blijven voorzien van een hedendaags en zo volledig mogelijk aanbod aan uitleenmateriaal.

Beleidsdoelstelling: BESTUURSOND_COM_Proactief (prioritair)

We communiceren open en proactief over bestaande dienstverlening, genomen beslissingen en het gevoerde beleid.

Exploitatie							
	Rek 2020	Rek 2021	Rek 2022	Rek 2023	Rek 2024	Rek 2025	Mjp 2025
Ontvangsten	0	0	0	0	0	0	0
Uitgaven	0	0	0	84.535	80.431	97.066	98.800
Saldo	0	0	0	-84.535	-80.431	-97.066	-98.800

Actieplan AP23 COM 01: BESTUURSOND_COM_Proactief (Prioritair)

We bereiken al onze doelgroepen via communicatie op maat

Looptijd:2023-2025

Exploitatie							
	Rek 2020	Rek 2021	Rek 2022	Rek 2023	Rek 2024	Rek 2025	Mjp 2025
Ontvangsten	0	0	0	0	0	0	0
Uitgaven	0	0	0	76.224	80.431	94.089	92.000
Saldo	0	0	0	-76.224	-80.431	-94.089	-92.000

Indicator: AP23 COM 01: Alle doelgroepen bereiken via communicatie op maat

Beschrijving: Het stadsmagazine wordt aangepast aan de noden van de bevolking (layout, frequentie...) en we zorgen ervoor dat de website toegankelijk is voor elke burger.

Metingen	
Datum meting	Status
30/06/2025	LOPEND: Stadsmagazine wordt voortdurend geëvalueerd en waar nodig aangepast.
31/12/2025	LOPEND: Stadsmagazine wordt voortdurend geëvalueerd en waar nodig aangepast.



Totaal niet prioritaire actieplannen van Beleidsdoelstelling BESTUURSOND_COM_Proactief

Exploitatie							
	Rek 2020	Rek 2021	Rek 2022	Rek 2023	Rek 2024	Rek 2025	Mjp 2025
Ontvangsten	0	0	0	0	0	0	0
Uitgaven	0	0	0	8.312	0	2.977	6.800
Saldo	0	0	0	-8.312	0	-2.977	-6.800

Beleidsdoelstelling: BESTUURSOND_COM_Langetermijnvisie (prioritair)

We ontwikkelen een langetermijnvisie rond interne en externe communicatie.

Exploitatie							
	Rek 2020	Rek 2021	Rek 2022	Rek 2023	Rek 2024	Rek 2025	Mjp 2025
Ontvangsten	0	0	0	0	0	0	0
Uitgaven	45.812	51.100	67.184	0	0	0	0
Saldo	-45.812	-51.100	-67.184	0	0	0	0

Actieplan AP COM 02: BESTUURSOND_COM_Langetermijn (Prioritair)

Visie lange termijn interne en externe communicatie.

Looptijd:2020-2022

Exploitatie							
	Rek 2020	Rek 2021	Rek 2022	Rek 2023	Rek 2024	Rek 2025	Mjp 2025
Ontvangsten	0	0	0	0	0	0	0
Uitgaven	45.812	51.100	67.184	0	0	0	0
Saldo	-45.812	-51.100	-67.184	0	0	0	0

Beleidsdoelstelling: PERS_PERONEELSBELEID_StrategischHRM (prioritair)

We passen strategisch HRM toe.

Geen financiële gegevens

Actieplan AP PERS 02: PERS_PERONEELSBELEID_HRMbeleid (Prioritair)

Competentie en resultaatgericht HRM beleid. Juiste man op de juiste plaats.

Geen financiële gegevens

Beleidsdoelstelling: PERS_PERONEELSBELEID_Welzijn (prioritair)

We waarderen onze medewerkers en zorgen voor een optimaal welzijn.

Geen financiële gegevens

Actieplan AP PERS 03: PERS_PERONEELSBELEID_Tevredenheid (Prioritair)

Personeelstevredenheid en preventief / proactief aanwezigheidsbeleid.

Looptijd:2020-2022

Geen financiële gegevens

Actieplan AP23 PERS 01: PERS_PERONEELSBELEID_HRMbeleid (Prioritair)

Competentie en resultaatgericht HRM beleid. Juiste man op de juiste plaats.

Looptijd:2023-2025

Geen financiële gegevens



Indicator: AP23 PERS 01: Waardering en optimaal welzijn van de medewerkers

Beschrijving: Er werden diverse acties ondernomen om de medewerkers te waarderen en te zorgen voor een optimaal welzijn.

Metingen	
Datum meting	Status
31/12/2025	<p>LOPEND:</p> <p>In 2025 werd het welzijnsbeleid verder geconcretiseerd aan de hand van diverse quick wins die voortvloeiden uit de welzijnsenquête en signalen vanuit het personeel. Er werd ingezet op zowel waardering, preventie als verbinding.</p> <p>Gerealiseerde en opgestarte acties in 2025:</p> <ul style="list-style-type: none"> • Organisatie van een actie op Complimentendag (uitdeling van een zakje kersen + tekst 'jij bent de kers op de taart'). • Aanbieden van soep voor de technische dienst tijdens de Week van de Geestelijke Gezondheid. • Fietsleasing ingevoerd als antwoord op een actiepoint uit de welzijnsenquête. • Reiniging van dienstvoertuigen met aandacht voor comfort en welzijn. • Blijven inzetten op teambuildingsactiviteiten • Organisatie van de opleiding 'Omgaan met agressie' voor het personeel van de WZC's. • Herinrichting van de refter in het Administratief Centrum. • Dienstrijtelling voor de interne sportactiviteiten georganiseerd via de Sportdienst • Opstart van de risicoanalyse beeldschermwerk, voorbereid in 2025 en uitgevoerd begin 2026. <p>Deze acties tonen aan dat het thema welzijn op het werk ook in 2025 actief werd opgenomen en verder werd uitgebouwd via zowel laagdrempelige als structurele initiatieven.</p>

Beleidsdoelstelling: SW_SD_DIGI

Maximale digitalisering sociale dienst.

Exploitatie							
	Rek 2020	Rek 2021	Rek 2022	Rek 2023	Rek 2024	Rek 2025	Mjp 2025
Ontvangsten	0	0	0	0	0	0	0
Uitgaven	0	0	0	0	0	0	-1.200.000
Saldo	0	0	0	0	0	0	1.200.000

Beleidsdoelstelling: KA_Renov

Stapsgewijze renovatie van kunstacademie.

Investerings							
	Rek 2020	Rek 2021	Rek 2022	Rek 2023	Rek 2024	Rek 2025	Mjp 2025
Ontvangsten	0	0	0	0	0	0	0
Uitgaven	40.116	2.637	3.041	0	0	0	0
Saldo	-40.116	-2.637	-3.041	0	0	0	0

Beleidsdoelstelling: TO_BIB_Rapport

Rapportage werking bibliotheek.

Geen financiële gegevens

Beleidsdoelstelling: TO_BIB_Doeigr

Bibliotheek zet gericht in op doelgroepen.

Geen financiële gegevens



Beleidsdoelstelling: TO_BIB_Media

Bibliotheek stimuleert hedendaagse en nieuwe (sociale) media.

Geen financiële gegevens

Beleidsdoelstelling: BESTUURSOND_ORGBH_Organisatiebeheersing

We borgen een organisatiebeheerssysteem.

Geen financiële gegevens

Beleidsdoelstelling: BESTUURSOND_SEC_Performant

Streven naar een volledige digitalisering van de werking van alle beslissingsorganen.

Geen financiële gegevens

Beleidsdoelstelling: BESTUURSOND_SEC_Digitaal

Bekendmaking van de bestuursbeslissingen optimaliseren door verdere digitalisering.

Geen financiële gegevens

Beleidsdoelstelling: BESTUURSOND_COM_Verbinden

Communicatiedienst vormt de verbindende factor tussen alle diensten van het lokaal bestuur.

Exploitatie							
	Rek 2020	Rek 2021	Rek 2022	Rek 2023	Rek 2024	Rek 2025	Mjp 2025
Ontvangsten	773	0	0	0	0	0	0
Uitgaven	31.058	13.021	13.837	0	0	0	0
Saldo	-30.285	-13.021	-13.837	0	0	0	0

Beleidsdoelstelling: BESTUURSOND_COM_Imago

We brengen Geraardsbergen op een mooie, consistente en herkenbare manier in woord en beeld. We zorgen intern en extern voor een positief imago van onze stad en bepalen zo de look-and-feel van het lokaal bestuur.

Exploitatie							
	Rek 2020	Rek 2021	Rek 2022	Rek 2023	Rek 2024	Rek 2025	Mjp 2025
Ontvangsten	0	0	0	0	0	0	0
Uitgaven	8.280	15.145	15.674	0	0	0	0
Saldo	-8.280	-15.145	-15.674	0	0	0	0

Beleidsdoelstelling: BESTUURSOND_COM_Crisis

We beschikken over snelle en efficiënte crisiscommunicatie.

Geen financiële gegevens

Beleidsdoelstelling: BESTUURSOND_ARCH_Archief

Uitbouw van een degelijk gestructureerd archief.

Geen financiële gegevens

Beleidsdoelstelling: BESTUURSOND_ARCH_Digitalisering

Gebruik van nieuwe informatietechnologieën.

Geen financiële gegevens



Beleidsdoelstelling: BESTUURSOND_ARCH_Archiefbewaarplaats

In gebruik name kenniscentrum: nieuwe archiefbewaarplaats.

Geen financiële gegevens

Beleidsdoelstelling: BESTUURSOND_ARCH_Terbeschikkingstelling

Het ter beschikking stellen van archiefstukken en op deze manier bijdragen tot een uitbouw van literatuur m.b.t. Lokaal Bestuur Geraardsbergen.

Geen financiële gegevens

Beleidsdoelstelling: BESTUURSOND_ARCH_Tentoonstellen

Het verleden van Geraardsbergen presenteren aan een breed publiek.

Geen financiële gegevens

Beleidsdoelstelling: PERS_PERSONEELSADM_Personeelsadm

We zorgen voor een correcte en transparante personeelsadministratie.

Geen financiële gegevens

Beleidsdoelstelling: ICT_Klantgerichtintern

We implementeren moderne en functionele hardware en software voor onze interne medewerkers en externe klanten, de burgers en bedrijven. Externe klanten dienen op een vlotte en gemakkelijke wijze, via verschillende kanalen, van de dienstverlening van het bestuur gebruik te kunnen maken.

Investerings							
	Rek 2020	Rek 2021	Rek 2022	Rek 2023	Rek 2024	Rek 2025	Mjp 2025
Ontvangsten	0	0	0	0	0	0	0
Uitgaven	124.973	89.502	97.998	0	0	0	0
Saldo	-124.973	-89.502	-97.998	0	0	0	0

Beleidsdoelstelling: ICT_Interfacing

Interfacing. Afbouw manuele processen.

Investerings							
	Rek 2020	Rek 2021	Rek 2022	Rek 2023	Rek 2024	Rek 2025	Mjp 2025
Ontvangsten	0	0	0	0	0	0	0
Uitgaven	5.850	1.061	0	0	0	0	0
Saldo	-5.850	-1.061	0	0	0	0	0

Beleidsdoelstelling: ICT_Veiligheid

Veiligheidsinfrastructuur. Veiligheidcamera's en trajectcamera's.

Investerings							
	Rek 2020	Rek 2021	Rek 2022	Rek 2023	Rek 2024	Rek 2025	Mjp 2025
Ontvangsten	0	0	0	0	0	0	0
Uitgaven	65.748	16.887	8.523	0	0	0	0
Saldo	-65.748	-16.887	-8.523	0	0	0	0



Beleidsdoelstelling: ICT_Wifi

Uitbreiding Wifi netwerk in stad en upgraden van bestaande in gebouwen.

Exploitatie							
	Rek 2020	Rek 2021	Rek 2022	Rek 2023	Rek 2024	Rek 2025	Mjp 2025
Ontvangsten	0	0	0	0	0	0	0
Uitgaven	0	6.323	27.600	0	0	0	0
Saldo	0	-6.323	-27.600	0	0	0	0
Investerings							
	Rek 2020	Rek 2021	Rek 2022	Rek 2023	Rek 2024	Rek 2025	Mjp 2025
Ontvangsten	0	0	0	0	0	0	0
Uitgaven	203	4.122	3.328	0	0	0	0
Saldo	-203	-4.122	-3.328	0	0	0	0

Beleidsdoelstelling: ICT_Beveiliging

Technische veiligheid via unified threat management.

Investerings							
	Rek 2020	Rek 2021	Rek 2022	Rek 2023	Rek 2024	Rek 2025	Mjp 2025
Ontvangsten	0	0	0	0	0	0	0
Uitgaven	0	4.717	0	0	0	0	0
Saldo	0	-4.717	0	0	0	0	0

Beleidsdoelstelling: ICT_Technisch

Technische functionaliteiten op vak van ICT.

Exploitatie							
	Rek 2020	Rek 2021	Rek 2022	Rek 2023	Rek 2024	Rek 2025	Mjp 2025
Ontvangsten	0	0	0	0	0	0	0
Uitgaven	0	0	936	0	0	0	0
Saldo	0	0	-936	0	0	0	0
Investerings							
	Rek 2020	Rek 2021	Rek 2022	Rek 2023	Rek 2024	Rek 2025	Mjp 2025
Ontvangsten	0	0	0	0	0	0	0
Uitgaven	45.473	7.803	10.873	0	0	0	0
Saldo	-45.473	-7.803	-10.873	0	0	0	0

Beleidsdoelstelling: BZ_Verkiezingen

Organisatie van verkiezingen.

Exploitatie							
	Rek 2020	Rek 2021	Rek 2022	Rek 2023	Rek 2024	Rek 2025	Mjp 2025
Ontvangsten	0	0	0	0	0	0	0
Uitgaven	52	0	0	0	0	0	0
Saldo	-52	0	0	0	0	0	0

Het overzicht van alle beleidsdoelstellingen, actieplannen en acties en de bijhorende ontvangsten en uitgaven is te vinden in de documentatiebundel bij de jaarrekening op de website van het lokaal bestuur Geraardsbergen:

www.geraardsbergen.be/jaarrekening-agb-geraardsbergen-2025



Financiële nota

- J1** Doelstellingenrekening
- J2** Staat van het financieel evenwicht
- J3** Realisatie van de kredieten boekjaar 2025
- J4** De balans per 31/12/2025
- J5** De staat van opbrengsten en kosten per 31/12/2025



J1: Doelstellingenrekening

STAD GERAARDSBERGEN
Weverijstraat 20
KBO: 0207485374 NIS: 41018

OCMW GERAARDSBERGEN
Kattestraat 27
KBO: 0212213333 NIS: 41018

Burgemeester: Fernand Van Trimpont
Algemeen directeur wnd.: Nathalie Marck
Financieel directeur: Julie Somers

J1 : Doelstellingenrekening

Jaarrekening 2025

Financiële nota Jaarrekening 2025 (2025/ST)
AfdrukDatum : 07/05/2026
Volgnummer budgettaire boekhouding : 233008
Volgnummer algemene boekhouding : 64385



STAD Geraardsbergen / OCMW Geraardsbergen

Schema J1 : Doelstellingenrekening

	Jaarrekening	Meerjarenplan
Prioritaire beleidsdoelstelling SW_SD_Schulddaling		
Exploitatie		
Uitgaven	27.509	30.000
Ontvangsten	133.421	166.000
Saldo	105.912	136.000
Investerings		
Uitgaven	0	0
Ontvangsten	0	0
Saldo	0	0
Financiering		
Uitgaven	0	0
Ontvangsten	0	0
Saldo	0	0
Prioritaire beleidsdoelstelling SW_SD_Uithuiszetting		
Exploitatie		
Uitgaven	0	0
Ontvangsten	0	0
Saldo	0	0
Investerings		
Uitgaven	0	0
Ontvangsten	0	0
Saldo	0	0
Financiering		
Uitgaven	0	0
Ontvangsten	0	0
Saldo	0	0
Prioritaire beleidsdoelstelling SW_WD_Basisbehoeften		
Exploitatie		
Uitgaven	64.197	112.086
Ontvangsten	16.690	23.000
Saldo	-47.506	-89.086
Investerings		
Uitgaven	0	0
Ontvangsten	0	0
Saldo	0	0
Financiering		
Uitgaven	0	0
Ontvangsten	0	0
Saldo	0	0



Prioritaire beleidsdoelstelling LSB_SAM_Cocreat		
Exploitatie		
Uitgaven	12.044	53.000
Ontvangsten	0	0
Saldo	-12.044	-53.000
Investerings		
Uitgaven	16.039	0
Ontvangsten	0	0
Saldo	-16.039	0
Financiering		
Uitgaven	0	0
Ontvangsten	0	0
Saldo	0	0
Prioritaire beleidsdoelstelling TO_CULERF_Koest		
Exploitatie		
Uitgaven	126.751	114.350
Ontvangsten	0	0
Saldo	-126.751	-114.350
Investerings		
Uitgaven	0	0
Ontvangsten	0	0
Saldo	0	0
Financiering		
Uitgaven	0	0
Ontvangsten	0	0
Saldo	0	0
Prioritaire beleidsdoelstelling EV_INFR_VtInfra		
Exploitatie		
Uitgaven	0	0
Ontvangsten	0	0
Saldo	0	0
Investerings		
Uitgaven	0	0
Ontvangsten	0	0
Saldo	0	0
Financiering		
Uitgaven	0	0
Ontvangsten	0	0
Saldo	0	0
Prioritaire beleidsdoelstelling LBS_SAM_BeleidEenz		
Exploitatie		
Uitgaven	7.603	13.275
Ontvangsten	911	0
Saldo	-6.692	-13.275
Investerings		
Uitgaven	0	0
Ontvangsten	0	0
Saldo	0	0
Financiering		
Uitgaven	0	0
Ontvangsten	0	0
Saldo	0	0



Prioritaire beleidsdoelstelling LSB_SAM_DrugBel		
Exploitatie		
Uitgaven	72.500	97.000
Ontvangsten	0	0
Saldo	-72.500	-97.000
Investerings		
Uitgaven	0	0
Ontvangsten	0	0
Saldo	0	0
Financiering		
Uitgaven	0	0
Ontvangsten	0	0
Saldo	0	0
Prioritaire beleidsdoelstelling SW_SD_Activering		
Exploitatie		
Uitgaven	2.620.043	2.324.551
Ontvangsten	1.847.243	1.387.034
Saldo	-772.800	-937.517
Investerings		
Uitgaven	0	0
Ontvangsten	0	0
Saldo	0	0
Financiering		
Uitgaven	0	0
Ontvangsten	0	0
Saldo	0	0
Prioritaire beleidsdoelstelling LSB_ECO_OndVriend		
Exploitatie		
Uitgaven	1.581	4.050
Ontvangsten	0	0
Saldo	-1.581	-4.050
Investerings		
Uitgaven	0	0
Ontvangsten	0	0
Saldo	0	0
Financiering		
Uitgaven	0	0
Ontvangsten	0	0
Saldo	0	0
Prioritaire beleidsdoelstelling EV_INFR_Veilig		
Exploitatie		
Uitgaven	0	0
Ontvangsten	0	0
Saldo	0	0
Investerings		
Uitgaven	29.906	22.500
Ontvangsten	0	0
Saldo	-29.906	-22.500
Financiering		
Uitgaven	0	0
Ontvangsten	0	0
Saldo	0	0



Prioritaire beleidsdoelstelling EV_INFR_Sportruimte		
Exploitatie		
Uitgaven	0	0
Ontvangsten	0	0
Saldo	0	0
Investerings		
Uitgaven	0	0
Ontvangsten	0	0
Saldo	0	0
Financiering		
Uitgaven	0	0
Ontvangsten	0	0
Saldo	0	0
Prioritaire beleidsdoelstelling SV_MOB_duurzame		
Exploitatie		
Uitgaven	40.517	36.980
Ontvangsten	0	0
Saldo	-40.517	-36.980
Investerings		
Uitgaven	303.479	620.690
Ontvangsten	12.344	134.000
Saldo	-291.135	-486.690
Financiering		
Uitgaven	0	0
Ontvangsten	0	0
Saldo	0	0
Prioritaire beleidsdoelstelling OMG_RO_planning		
Exploitatie		
Uitgaven	1.674.217	1.961.706
Ontvangsten	1.304.169	1.286.722
Saldo	-370.048	-674.985
Investerings		
Uitgaven	3.611.124	8.151.769
Ontvangsten	-8.000	13.050
Saldo	-3.619.124	-8.138.719
Financiering		
Uitgaven	0	0
Ontvangsten	0	0
Saldo	0	0
Prioritaire beleidsdoelstelling SV_DUU_klimaatplan		
Exploitatie		
Uitgaven	12.515	60.500
Ontvangsten	184.095	178.152
Saldo	171.581	117.652
Investerings		
Uitgaven	0	0
Ontvangsten	0	0
Saldo	0	0
Financiering		
Uitgaven	0	0
Ontvangsten	0	0
Saldo	0	0



Prioritaire beleidsdoelstelling SV_DUU_waterbalans		
Exploitatie		
Uitgaven	17.478	11.000
Ontvangsten	8.564	10.000
Saldo	-8.914	-1.000
Investerings		
Uitgaven	39.930	522.258
Ontvangsten	0	55.000
Saldo	-39.930	-467.258
Financiering		
Uitgaven	0	0
Ontvangsten	0	0
Saldo	0	0
Prioritaire beleidsdoelstelling SV_DUU_stroom		
Exploitatie		
Uitgaven	6.184	40.448
Ontvangsten	0	0
Saldo	-6.184	-40.448
Investerings		
Uitgaven	2.640	150.000
Ontvangsten	0	0
Saldo	-2.640	-150.000
Financiering		
Uitgaven	0	0
Ontvangsten	0	0
Saldo	0	0
Prioritaire beleidsdoelstelling SV_DUU_patrimonium		
Exploitatie		
Uitgaven	0	0
Ontvangsten	0	0
Saldo	0	0
Investerings		
Uitgaven	19.859	75.000
Ontvangsten	0	0
Saldo	-19.859	-75.000
Financiering		
Uitgaven	0	0
Ontvangsten	0	0
Saldo	0	0
Prioritaire beleidsdoelstelling SV_MOB_fiets		
Exploitatie		
Uitgaven	0	0
Ontvangsten	0	0
Saldo	0	0
Investerings		
Uitgaven	0	0
Ontvangsten	0	0
Saldo	0	0
Financiering		
Uitgaven	0	0
Ontvangsten	0	0
Saldo	0	0



Prioritaire beleidsdoelstelling SW_SD_EnergZWO		
Exploitatie		
Uitgaven	0	0
Ontvangsten	0	0
Saldo	0	0
Investerings		
Uitgaven	0	0
Ontvangsten	0	0
Saldo	0	0
Financiering		
Uitgaven	0	0
Ontvangsten	0	0
Saldo	0	0
Prioritaire beleidsdoelstelling SW_HVK_KwetsGezJongkind		
Exploitatie		
Uitgaven	20.836	32.400
Ontvangsten	73.825	65.000
Saldo	52.989	32.600
Investerings		
Uitgaven	0	0
Ontvangsten	0	0
Saldo	0	0
Financiering		
Uitgaven	0	0
Ontvangsten	0	0
Saldo	0	0
Prioritaire beleidsdoelstelling LSB_WOH_KwalWoPat		
Exploitatie		
Uitgaven	22.847	51.210
Ontvangsten	302.237	92.000
Saldo	279.390	40.790
Investerings		
Uitgaven	136.824	220.000
Ontvangsten	0	0
Saldo	-136.824	-220.000
Financiering		
Uitgaven	0	0
Ontvangsten	0	0
Saldo	0	0
Prioritaire beleidsdoelstelling TO_BIB_Aanbod		
Exploitatie		
Uitgaven	0	0
Ontvangsten	0	0
Saldo	0	0
Investerings		
Uitgaven	0	0
Ontvangsten	0	0
Saldo	0	0
Financiering		
Uitgaven	0	0
Ontvangsten	0	0
Saldo	0	0



Prioritaire beleidsdoelstelling BESTUURSOND_COM_Proactief		
Exploitatie		
Uitgaven	97.066	98.800
Ontvangsten	0	0
Saldo	-97.066	-98.800
Investerings		
Uitgaven	0	0
Ontvangsten	0	0
Saldo	0	0
Financiering		
Uitgaven	0	0
Ontvangsten	0	0
Saldo	0	0
Prioritaire beleidsdoelstelling BESTUURSOND_COM_Langetermijnsvisie		
Exploitatie		
Uitgaven	0	0
Ontvangsten	0	0
Saldo	0	0
Investerings		
Uitgaven	0	0
Ontvangsten	0	0
Saldo	0	0
Financiering		
Uitgaven	0	0
Ontvangsten	0	0
Saldo	0	0
Prioritaire beleidsdoelstelling PERS_PERONEELSBELEID_StrategischHRM		
Exploitatie		
Uitgaven	0	0
Ontvangsten	0	0
Saldo	0	0
Investerings		
Uitgaven	0	0
Ontvangsten	0	0
Saldo	0	0
Financiering		
Uitgaven	0	0
Ontvangsten	0	0
Saldo	0	0
Prioritaire beleidsdoelstelling PERS_PERONEELSBELEID_Welzijn		
Exploitatie		
Uitgaven	0	0
Ontvangsten	0	0
Saldo	0	0
Investerings		
Uitgaven	0	0
Ontvangsten	0	0
Saldo	0	0
Financiering		
Uitgaven	0	0
Ontvangsten	0	0
Saldo	0	0



Niet-prioritaire beleidsdoelstellingen		
Exploitatie		
Uitgaven	718.257	-369.965
Ontvangsten	1.498.795	1.108.492
Saldo	780.538	1.478.457
Investerings		
Uitgaven	35.661	100.389
Ontvangsten	0	0
Saldo	-35.661	-100.389
Financiering		
Uitgaven	0	0
Ontvangsten	0	0
Saldo	0	0
Verrichtingen zonder beleidsdoelstellingen		
Exploitatie		
Uitgaven	67.755.711	71.772.946
Ontvangsten	77.755.129	77.471.436
Saldo	9.999.418	5.698.490
Investerings		
Uitgaven	6.270.440	10.290.442
Ontvangsten	687.021	3.244.959
Saldo	-5.583.419	-7.045.482
Financiering		
Uitgaven	5.250.276	5.821.209
Ontvangsten	6.628.324	11.826.204
Saldo	1.378.048	6.004.995
Totalen		
Exploitatie		
Uitgaven	73.297.855	76.444.337
Ontvangsten	83.125.080	81.787.835
Saldo	9.827.225	5.343.498
Investerings		
Uitgaven	10.465.903	20.153.047
Ontvangsten	691.366	3.447.009
Saldo	-9.774.537	-16.706.038
Financiering		
Uitgaven	5.250.276	5.821.209
Ontvangsten	6.628.324	11.826.204
Saldo	1.378.048	6.004.995



J2: Staat van het financieel evenwicht

STAD GERAARDSBERGEN
Weverijstraat 20
KBO: 0207485374 NIS: 41018

OCMW GERAARDSBERGEN
Kattestraat 27
KBO: 0212213333 NIS: 41018

Burgemeester: Fernand Van Trimpont
Algemeen directeur wnd.: Nathalie Marck
Financieel directeur: Julie Somers

J2 : Staat van het financieel evenwicht

Jaarrekening 2025

Financiële nota Jaarrekening 2025 (2025/ST)
AfdrukDatum : 07/05/2026
Volgnummer budgettaire boekhouding : 233008
Volgnummer algemene boekhouding : 64385



STAD Geraardsbergen / OCMW Geraardsbergen
Schema J2 : Staat van het financieel evenwicht

Resultaten		Jaarrekening	Meerjarenplan
I. Exploitatiesaldo	(a-b)	9.827.225	5.343.498
a. Ontvangsten		83.125.080	81.787.835
b. Uitgaven		73.297.855	76.444.337
II. Investeringsaldo	(a-b)	-9.774.537	-16.706.038
a. Ontvangsten		691.366	3.447.009
b. Uitgaven		10.465.903	20.153.047
III. Saldo exploitatie en investeringen	(I+II)	52.688	-11.362.540
IV. Financieringsaldo	(a-b)	1.378.048	6.004.995
a. Ontvangsten		6.628.324	11.826.204
b. Uitgaven		5.250.276	5.821.209
V. Budgettair resultaat van het boekjaar	(III+IV)	1.430.736	-5.357.545
VI. Gecumuleerd budgettair resultaat vorig boekjaar		11.821.383	6.846.792
VII. Gecumuleerd budgettair resultaat	(V+VI)	13.252.119	1.489.247
VIII. Onbeschikbare gelden		360.000	0
IX. Beschikbaar budgettair resultaat	(VII-VIII)	12.892.119	1.489.247

Autofinancieringsmarge		Jaarrekening	Meerjarenplan
I. Exploitatiesaldo		9.827.225	5.343.498
II. Netto periodieke aflossingen	(a-b)	4.266.783	4.237.439
a. Periodieke aflossingen conform de verbintenissen		5.074.807	5.078.709
b. Periodieke terugvordering leningen		808.024	841.271
III. Autofinancieringsmarge	(I-II)	5.560.442	1.106.059

Gecorrigeerde autofinancieringsmarge		Jaarrekening	Meerjarenplan
I. Autofinancieringsmarge		5.560.442	1.106.059
II. Correctie op de periodieke aflossingen	(a-b)	957.068	960.971
a. Periodieke aflossingen conform de verbintenissen		5.074.807	5.078.709
b. Aangewezen aflossingen o.b.v. de financiële schulden		4.117.739	4.117.739
III. Gecorrigeerde autofinancieringsmarge	(I+II)	6.517.510	2.067.030

Geconsolideerd financieel evenwicht		Jaarrekening	Meerjarenplan
I. Beschikbaar budgettair resultaat			
· Gemeente en OCMW		12.892.119	1.489.247
· AGB Geraardsbergen		671.613	717.409
Totaal beschikbaar budgettair resultaat		13.563.732	2.206.656
II. Autofinancieringsmarge			
· Gemeente en OCMW		5.560.442	1.106.059
· AGB Geraardsbergen		51.594	45
Totale autofinancieringsmarge		5.612.036	1.106.104
III. Gecorrigeerde autofinancieringsmarge			
· Gemeente en OCMW		6.517.510	2.067.030
· AGB Geraardsbergen		-84.639	-102.941
Totale gecorrigeerde autofinancieringsmarge		6.432.871	1.964.088



J3: Realisatie van de kredieten boekjaar 2025

STAD GERAARDSBERGEN
Weverijstraat 20
KBO: 0207485374 NIS: 41018

OCMW GERAARDSBERGEN
Kattestraat 27
KBO: 0212213333 NIS: 41018

Burgemeester: Fernand Van Trimpont
Algemeen directeur wnd.: Nathalie Marck
Financieel directeur: Julie Somers

J3 : Kredietrealisatie

Jaarrekening 2025

Financiële nota Jaarrekening 2025 (2025/ST)
AfdrukDatum : 07/05/2026
Volgnummer budgettaire boekhouding : 233008
Volgnummer algemene boekhouding : 64385



STAD Geraardsbergen / OCMW Geraardsbergen
Schema J3 : Kredietrealisatie

	Jaarrekening		Eindkredieten		Initiële	
	Uitgaven	Ontvangsten	Uitgaven	Ontvangsten	Uitgaven	Ontvangsten
Kredieten STAD Geraardsbergen						
Exploitatie	42.146.911	57.197.729	43.445.581	56.223.854	43.445.581	56.223.854
Investerings	9.735.954	-170.752	19.118.847	1.284.917	19.118.847	1.284.917
Financiering	4.448.062	6.644.506	5.018.995	11.823.204	5.018.995	11.823.204
<i>Leningen en Leasings</i>	<i>4.272.593</i>	<i>6.335.699</i>	<i>4.276.495</i>	<i>11.481.151</i>	<i>4.276.495</i>	<i>11.481.151</i>
<i>Toegestane leningen en betalingsuitstel</i>	<i>175.469</i>	<i>308.807</i>	<i>742.500</i>	<i>342.053</i>	<i>742.500</i>	<i>342.053</i>
<i>Overige financieringstransacties</i>	<i>0</i>	<i>0</i>	<i>0</i>	<i>0</i>	<i>0</i>	<i>0</i>
Kredieten OCMW Geraardsbergen						
Exploitatie	31.150.945	25.927.351	32.998.756	25.563.981	32.998.756	25.563.981
Investerings	729.949	862.117	1.034.200	2.162.092	1.034.200	2.162.092
Financiering	802.214	-16.182	802.214	3.000	802.214	3.000
<i>Leningen en Leasings</i>	<i>802.214</i>	<i>0</i>	<i>802.214</i>	<i>0</i>	<i>802.214</i>	<i>0</i>
<i>Toegestane leningen en betalingsuitstel</i>	<i>0</i>	<i>0</i>	<i>0</i>	<i>0</i>	<i>0</i>	<i>0</i>
<i>Overige financieringstransacties</i>	<i>0</i>	<i>-16.182</i>	<i>0</i>	<i>3.000</i>	<i>0</i>	<i>3.000</i>



J4: De balans per 31/12/2025

STAD GERAARDSBERGEN
Weverijstraat 20
KBO: 0207485374 NIS: 41018

OCMW GERAARDSBERGEN
Kattestraat 27
KBO: 0212213333 NIS: 41018

Burgemeester: Fernand Van Trimpont
Algemeen directeur wnd.: Nathalie Marck
Financieel directeur: Julie Somers

J4 : Balans

Jaarrekening 2025

Financiële nota Jaarrekening 2025 (2025/ST)
AfdrukDatum : 07/05/2026
Volgnummer budgettaire boekhouding : 233008
Volgnummer algemene boekhouding : 64385



STAD Geraardsbergen / OCMW Geraardsbergen
Schema J4 : Balans

	2025	2024
ACTIVA	158.893.712	160.741.845
I. Vlottende activa	23.691.687	28.704.263
A. Liquide middelen en geldbeleggingen	11.097.698	9.672.032
B. Vorderingen op korte termijn	11.818.771	18.086.847
1. Vorderingen uit ruiltransacties	3.985.862	4.143.693
2. Vorderingen uit niet-ruiltransacties	7.832.909	13.943.154
C. Voorraden en bestellingen in uitvoering	0	0
D. Overlopende rekeningen van het actief	0	142.880
E. Vorderingen op lange termijn die binnen het jaar vervallen	775.218	802.504
II. Vaste activa	135.202.025	132.037.582
A. Vorderingen op lange termijn	11.154.319	11.759.588
A. Vorderingen uit ruiltransacties	9.656.735	9.762.786
2. Vorderingen uit niet-ruiltransacties	1.497.584	1.996.801
B. Financiële vaste activa	29.073.485	28.812.854
1. Extern verzelfstandigde agentschappen	44.783	44.783
2. Intergemeentelijke samenwerkingsverbanden en soortgelijke	20.311.797	20.051.925
3. OCMW-Verenigingen	3.222.517	3.222.517
4. Andere financiële vaste activa	5.494.388	5.493.629
C. Materiële vaste activa	93.125.830	89.875.731
1. Gemeenschapsgoederen	71.759.926	68.312.784
a. Terreinen en gebouwen	32.421.723	29.277.956
b. Wegen en andere infrastructuur	34.413.391	35.002.149
c. Installaties, machines en uitrusting	311.784	321.319
d. Meubilair, kantooruitrusting en rollend materieel	962.287	919.089
e. Leasing en soortgelijke rechten	2.175.683	1.938.805
f. Erfgoed	1.475.058	853.467
2. Bedrijfsmatige materiële vaste activa	16.379.037	16.537.410
a. Terreinen en gebouwen	16.026.392	16.202.922
b. Installaties, machines en uitrusting	274.148	297.282
c. Meubilair, kantooruitrusting en rollend materieel	78.496	37.206
d. Leasing en soortgelijke rechten	0	0
3. Andere materiële vaste activa	4.986.867	5.025.536
a. Terreinen en gebouwen	4.262.165	4.300.834
b. Roerende goederen	724.702	724.702
D. Immateriële vaste activa	1.848.392	1.589.409



	2025	2024
PASSIVA	158.893.712	160.741.845
I. Schulden	95.646.609	101.300.099
A. Schulden op korte termijn	20.232.718	25.872.700
1. Schulden uit ruiltransacties	13.238.698	13.522.712
a. Voorzieningen voor risico's en kosten	5.040.489	4.444.789
b. Financiële schulden	0	2.000.000
c. Niet-financiële schulden uit ruiltransacties	8.198.209	7.077.924
2. Schulden uit niet-ruiltransacties	1.823.454	7.289.405
3. Overlopende rekeningen van het passief	0	43.642
4. Schulden op lange termijn die binnen het jaar vervallen	5.170.566	5.016.940
B. Schulden op lange termijn	75.413.891	75.427.399
1. Schulden uit ruiltransacties	75.413.891	75.427.399
a. Voorzieningen voor risico's en kosten	29.849.402	30.970.200
1. Pensioenen en soortgelijke verplichtingen	29.849.402	30.970.200
2. Andere risico's en kosten	0	0
b. Financiële schulden	45.562.059	44.454.794
c. Niet-financiële schulden uit ruiltransacties	2.430	2.405
2. Schulden uit niet-ruiltransacties	0	0
II. Nettoactief	63.247.103	59.441.746
A. Kapitaalsubsidies en schenkingen	14.597.485	15.495.799
B. Gecumuleerd overschot of tekort	3.320.913	-1.043.180
C. Herwaarderingsreserves	7.849.043	7.509.466
D. Overig nettoactief	37.479.662	37.479.662



J5: De staat van opbrengsten en kosten per 31/12/2025

STAD GERAARDSBERGEN
Weverijstraat 20
KBO: 0207485374 NIS: 41018

OCMW GERAARDSBERGEN
Kattestraat 27
KBO: 0212213333 NIS: 41018

Burgemeester: Fernand Van Trimpont
Algemeen directeur wnd.: Nathalie Marck
Financieel directeur: Julie Somers

J5 : Staat van opbrengsten en kosten

Jaarrekening 2025

Financiële nota Jaarrekening 2025 (2025/ST)
AfdrukDatum : 07/05/2026
Volgnummer budgettaire boekhouding : 233008
Volgnummer algemene boekhouding : 64385



STAD Geraardsbergen / OCMW Geraardsbergen
Schema J5 : Staat van opbrengsten en kosten

	2025	2024
I. Kosten	79.731.830	90.776.056
A. Operationele kosten	78.365.718	89.270.783
1. Goederen en diensten	14.678.600	14.131.117
2. Bezoldigingen, sociale lasten en pensioenen	43.367.250	41.543.844
3. Afschrijvingen, waardeverminderingen en voorzieningen	5.359.053	17.701.732
4. Individuele hulpverlening door het O.C.M.W.	4.825.973	5.545.177
5. Toegestane werkingssubsidies	8.766.004	9.224.421
6. Toegestane investeringssubsidies	975.854	920.409
7. Minderwaarden bij de realisatie van vaste activa	0	0
8. Andere operationele kosten	392.984	204.084
B. Financiële kosten	1.366.112	1.505.272
II. Opbrengsten	84.095.924	81.668.224
A. Operationele opbrengsten	82.241.299	79.480.482
1. Opbrengsten uit de werking	19.981.726	19.502.578
2. Fiscale opbrengsten en boetes	28.752.381	27.322.495
3. Werkingssubsidies	32.589.218	31.800.685
<i>a. Algemene werkingssubsidies</i>	19.219.442	18.803.071
<i>b. Specifieke werkingssubsidies</i>	13.369.775	12.997.614
4. Recuperatie individuele hulpverlening	216.199	417.763
5. Meerwaarden bij de realisatie van vaste activa	6.362	124.097
6. Andere operationele opbrengsten	695.414	312.863
B. Financiële opbrengsten	1.854.624	2.187.742
III. Overschot of tekort van het boekjaar	4.364.093	-9.107.832
A. Operationele overschot of tekort	3.875.581	-9.790.302
B. Financieel overschot of tekort	488.512	682.470
IV. Verwerking van het overschot of het tekort van het boekjaar	4.364.093	-9.107.832
A. Rechthebbenden uit het overschot van het boekjaar	0	0
B. Tussenkost door derden in het tekort van het boekjaar	0	0
C. Over te dragen overschot of tekort van het boekjaar	4.364.093	-9.107.832



Toelichting bij de financiële nota

- T1 **Ontvangsten en uitgaven naar functionele aard**
- T2 **Ontvangsten en uitgaven naar economische aard**
- T3 **Investeringsprojecten**
- T4 **Evolutie van de financiële schulden**

Financiële risico's

- T5 **Toelichting bij de balans**

Waarderingsregels

Niet in de balans opgenomen rechten en verplichtingen

Verklaring van de materiële verschillen

Transacties met buitengewone invloed op het resultaat

Overzicht van de overgedragen kredieten

Verwijzing naar de plaats waar de documentatiebundel beschikbaar is.



T1: Ontvangsten en uitgaven naar functionele aard

STAD GERAARDSBERGEN
Weverijstraat 20
KBO: 0207485374 NIS: 41018

OCMW GERAARDSBERGEN
Kattestraat 27
KBO: 0212213333 NIS: 41018

Burgemeester: Fernand Van Trimpont
Algemeen directeur wnd.: Nathalie Marck
Financieel directeur: Julie Somers

T1 : Ontvangsten en uitgaven naar functionele aard

Jaarrekening 2025

Toelichting Jaarrekening 2025 (2025/ST)
AfdrukDatum : 07/05/2026
Volgnummer budgettaire boekhouding : 233008
Volgnummer algemene boekhouding : 64385



STAD Geraardsbergen / OCMW Geraardsbergen
Schema T1 : Ontvangsten en uitgaven naar functionele aard

	Rek 2020	Rek 2021	Rek 2022	Rek 2023	Rek 2024	Rek 2025	Mjp 2025
ALGEMENE FINANCIERING							
Exploitatie							
Uitgaven	1.667.343	1.693.529	1.656.189	2.642.821	1.818.431	1.884.739	1.901.915
Ontvangsten	37.137.869	37.556.747	39.780.898	47.188.517	46.303.832	48.164.755	47.570.528
Saldo	35.470.527	35.863.218	38.124.709	44.545.695	44.485.401	46.280.015	45.668.612
Investerings							
Uitgaven	0	0	0	1.450	19.798	49.810	15.000
Ontvangsten	286.596	556.570	149.736	515.832	68.845	0	325.484
Saldo	286.596	556.570	149.736	514.382	49.048	-49.810	310.484
Financiering							
Uitgaven	5.753.076	5.946.338	5.860.416	5.568.249	5.109.180	5.105.214	5.821.209
Ontvangsten	1.527.252	667.895	425.010	345.394	412.078	6.516.207	11.670.019
Saldo	-4.225.824	-5.278.443	-5.435.406	-5.222.855	-4.697.102	1.410.994	5.848.810
Afdeling Algemeen							
Exploitatie							
Uitgaven	5.667.788	5.499.530	5.834.264	6.952.598	6.699.847	6.971.735	6.984.037
Ontvangsten	287.409	46.037	46.858	47.190	62.710	47.173	46.573
Saldo	-5.380.379	-5.453.493	-5.787.406	-6.905.407	-6.637.136	-6.924.563	-6.937.465
Investerings							
Uitgaven	563.067	492.326	740.382	582.243	395.846	501.956	663.523
Ontvangsten	0	0	0	0	0	0	0
Saldo	-563.067	-492.326	-740.382	-582.243	-395.846	-501.956	-663.523
Financiering							
Uitgaven	0	0	0	0	0	0	0
Ontvangsten	0	0	0	0	0	0	0
Saldo	0	0	0	0	0	0	0



Afdeling Financien							
Exploitatie							
Uitgaven	1.187.772	1.241.765	1.294.476	1.263.434	1.241.020	1.407.983	1.396.288
Ontvangsten	3.708	7.575	4.563	3.492	3.623	53.652	4.271
Saldo	-1.184.063	-1.234.190	-1.289.914	-1.259.942	-1.237.397	-1.354.331	-1.392.017
Investerings							
Uitgaven	0	242	7.522	0	0	0	0
Ontvangsten	0	0	0	0	0	0	0
Saldo	0	-242	-7.522	0	0	0	0
Financiering							
Uitgaven	0	0	0	0	0	0	0
Ontvangsten	0	0	0	0	0	0	0
Saldo	0	0	0	0	0	0	0
Afdeling Ondersteuning							
Exploitatie							
Uitgaven	10.993.045	11.698.622	13.016.643	15.139.114	16.267.456	17.034.689	17.870.299
Ontvangsten	574.820	1.442.277	1.478.188	943.313	1.480.789	1.076.498	1.639.149
Saldo	-10.418.225	-10.256.345	-11.538.456	-14.195.800	-14.786.668	-15.958.190	-16.231.150
Investerings							
Uitgaven	547.399	504.314	4.370.668	3.920.140	1.687.508	1.091.748	2.194.922
Ontvangsten	3.810	0	0	50.000	0	230	1.420.000
Saldo	-543.589	-504.314	-4.370.668	-3.870.140	-1.687.508	-1.091.518	-774.922
Financiering							
Uitgaven	0	0	0	0	0	0	0
Ontvangsten	5.000	5.000	5.000	5.000	0	0	0
Saldo	5.000	5.000	5.000	5.000	0	0	0



Afdeling Mens							
Exploitatie							
Uitgaven	15.336.830	19.802.113	22.300.445	23.131.742	24.771.800	24.398.592	25.360.795
Ontvangsten	5.762.998	9.756.227	10.359.376	11.599.785	11.647.534	12.186.874	11.236.811
Saldo	-9.573.832	-10.045.886	-11.941.069	-11.531.958	-13.124.266	-12.211.718	-14.123.984
Investerings							
Uitgaven	427.048	860.822	1.130.874	896.546	1.840.744	5.350.817	7.127.337
Ontvangsten	998.379	7.743.514	119.687	4.063	156.976	534.201	285.319
Saldo	571.331	6.882.691	-1.011.188	-892.483	-1.683.768	-4.816.616	-6.842.017
Financiering							
Uitgaven	112.035	5.861.664	0	0	0	145.062	0
Ontvangsten	78.370	148.634	134.836	136.575	136.275	111.758	140.462
Saldo	-33.665	-5.713.031	134.836	136.575	136.275	-33.304	140.462
Afdeling Ruimte							
Exploitatie							
Uitgaven	6.112.610	6.659.445	7.593.469	7.560.435	7.836.458	8.141.071	8.825.054
Ontvangsten	5.227.017	5.286.426	5.065.949	5.394.735	5.720.538	6.090.055	6.034.970
Saldo	-885.594	-1.373.019	-2.527.521	-2.165.700	-2.115.919	-2.051.016	-2.790.084
Investerings							
Uitgaven	3.589.756	5.487.102	2.560.501	3.471.280	1.762.606	2.881.408	11.455.554
Ontvangsten	1.402.873	987.156	607.759	576.754	996.822	-342.283	1.175.935
Saldo	-2.186.882	-4.499.946	-1.952.743	-2.894.526	-765.784	-3.223.690	-10.279.619
Financiering							
Uitgaven	0	0	0	0	0	0	0
Ontvangsten	15.723	15.723	15.723	15.723	15.723	15.723	15.723
Saldo	15.723	15.723	15.723	15.723	15.723	15.723	15.723



Afdeling Zorg							
Exploitatie							
Uitgaven	11.091.186	11.331.823	13.078.439	13.232.457	13.217.026	13.459.046	14.105.949
Ontvangsten	12.227.300	14.617.799	15.365.815	15.353.088	15.277.932	15.506.074	15.255.534
Saldo	1.136.114	3.285.976	2.287.376	2.120.631	2.060.907	2.047.028	1.149.586
Investerings							
Uitgaven	319.452	308.190	253.983	465.851	136.924	590.164	989.693
Ontvangsten	499.217	499.217	499.217	499.217	499.217	499.217	499.217
Saldo	179.765	191.027	245.235	33.367	362.294	-90.946	-490.476
Financiering							
Uitgaven	0	0	0	0	0	0	0
Ontvangsten	0	0	0	0	0	-15.364	0
Saldo	0	0	0	0	0	-15.364	0



T2: Ontvangsten en uitgaven naar economische aard

STAD GERAARDSBERGEN
Weverijstraat 20
KBO: 0207485374 NIS: 41018

OCMW GERAARDSBERGEN
Kattestraat 27
KBO: 0212213333 NIS: 41018

Burgemeester: Fernand Van Trimpont
Algemeen directeur wnd.: Nathalie Marck
Financieel directeur: Julie Somers

T2 : Ontvangsten en uitgaven naar economische aard

Jaarrekening 2025

Toelichting Jaarrekening 2025 (2025/ST)
AfdrukDatum : 07/05/2026
Volgnummer budgettaire boekhouding : 233008
Volgnummer algemene boekhouding : 64385



STAD Geraardsbergen / OCMW Geraardsbergen
Schema T2 : Ontvangsten en uitgaven naar economische aard

I. Exploitatie-uitgaven	Rek 2020	Rek 2021	Rek 2022	Rek 2023	Rek 2024	Rek 2025	Mjp 2025	Mjp 2026	Mjp 2027
A. Operationele uitgaven	50.879.751	56.716.576	63.591.244	68.365.349	70.346.766	71.931.743	74.918.799	76.054.735	76.787.317
1. Goederen en diensten	10.483.822	11.718.489	13.831.269	13.602.715	14.142.440	14.613.677	16.181.323	15.185.174	15.127.720
2. Bezoldigingen, sociale lasten en pensioenen	28.545.262	32.448.953	36.374.498	39.954.047	41.550.989	43.333.105	44.539.459	46.453.118	47.044.702
<i>a. Politiek personeel</i>	588.805	618.164	658.281	709.652	722.777	844.004	799.134	800.557	75.044
<i>b. Vastbenoemd niet-onderwijzend personeel</i>	7.352.945	6.969.214	6.926.150	7.172.201	7.702.387	7.651.730	8.448.226	9.051.964	9.577.395
<i>c. Niet-vastbenoemd niet-onderwijzend personeel</i>	18.948.828	20.782.602	24.466.961	27.286.964	28.006.305	29.723.922	30.300.869	31.585.712	32.405.212
<i>d. Onderwijzend personeel ten laste van het bestuur</i>	253.302	304.047	343.119	337.255	246.442	278.077	295.097	304.355	317.895
<i>e. Onderwijzend personeel ten laste van andere overheden</i>	0	2.219.270	2.425.932	2.847.214	3.055.786	3.187.293	2.800.000	2.800.000	2.800.000
<i>f. Andere personeelskosten</i>	1.174.028	1.264.720	1.249.080	1.232.462	1.385.667	1.265.962	1.422.204	1.436.143	1.394.302
<i>g. Pensioenen</i>	227.353	290.937	304.975	368.300	431.625	382.116	473.929	474.387	474.854
3. Individuele hulpverlening door het OCMW	4.157.027	5.095.464	5.827.086	5.392.930	5.547.386	4.825.973	5.199.168	5.149.168	5.149.168



4. Toegestane werkingssubsidies	7.498.928	7.271.274	7.361.303	8.781.124	8.901.868	8.766.004	8.785.310	9.053.636	9.252.618
aan de districten	0	0	0	0	0	0	0	0	0
aan de eigen autonome provinciebedrijven (APB)	0	0	0	0	0	0	0	0	0
aan de eigen autonome gemeentebedrijven (AGB)	653.656	893.770	699.419	705.990	953.451	808.182	699.600	699.600	699.600
aan welzijnsverenigingen	0	0	0	0	0	0	0	0	0
aan andere OCMW-verenigingen	227.795	0	0	410.750	491.192	309.704	309.704	513.878	617.113
aan de politiezone	4.152.423	3.942.322	4.188.028	5.147.650	4.909.142	5.159.223	5.159.223	5.262.407	5.367.656
aan de hulpverleningszone	1.263.024	1.289.674	1.393.293	1.511.343	1.511.343	1.541.570	1.541.570	1.572.401	1.572.401
aan intergemeentelijke samenwerkingsverbanden (IGS)	0	0	0	0	0	0	0	0	0
aan besturen van de eredienst	416.584	323.407	325.695	349.408	368.301	347.496	338.094	338.094	338.094
aan niet-confessionele levensbeschouwelijke gemeenschappen	0	0	941	309	0	290	2.250	2.250	2.250
aan andere begunstigen	785.446	822.100	753.927	655.674	668.439	599.540	734.870	665.005	655.505
5. Andere operationele uitgaven	194.712	182.396	197.088	634.533	204.084	392.984	213.539	213.639	213.109
B. Financiële uitgaven	1.176.822	1.210.251	1.182.683	1.557.251	1.505.272	1.366.112	1.525.538	1.827.738	1.820.857
1. Rente, commissies en kosten verbonden aan schulden	1.167.198	1.200.042	1.168.032	1.554.788	1.502.870	1.352.129	1.523.538	1.825.738	1.818.857
aan financiële instellingen	1.053.369	1.159.717	1.128.543	1.421.715	1.355.057	1.248.256	1.426.239	1.720.422	1.766.796
aan andere entiteiten	113.829	40.325	39.489	133.073	147.813	103.873	97.299	105.317	52.061
2. Andere financiële uitgaven	9.624	10.209	14.651	2.463	2.402	13.983	2.000	2.000	2.000
C. Rechthebbenden uit het overschot van het boekjaar	0	0	0	0	0	0	0	0	0



II. Exploitatieontvangsten	Rek 2020	Rek 2021	Rek 2022	Rek 2023	Rek 2024	Rek 2025	Mjp 2025	Mjp 2026	Mjp 2027
A. Operationele ontvangsten	59.998.344	67.389.680	71.029.666	79.499.164	79.356.215	82.235.107	80.815.835	80.774.035	80.795.315
1. Ontvangsten uit de werking	16.349.351	17.809.442	18.245.794	18.892.951	19.502.409	19.981.895	20.051.335	20.324.229	20.791.624
2. Fiscale ontvangsten en boetes	22.395.475	22.353.066	23.457.550	29.352.570	27.322.495	28.752.381	28.886.176	29.876.060	30.827.913
<i>a. Aanvullende belastingen</i>	20.542.110	20.247.925	21.433.079	27.436.612	25.266.402	26.661.000	26.797.676	27.787.560	28.749.913
<i>- Opcentiemen op de onroerende voorheffing</i>	9.094.384	8.989.757	9.475.432	10.627.259	11.429.232	11.356.224	11.500.688	11.835.312	12.171.429
<i>- Aanvullende belasting op de personenbelasting</i>	10.952.922	10.756.012	11.433.932	16.227.962	13.183.183	14.486.271	14.668.152	15.312.980	15.929.309
<i>- Andere aanvullende belastingen</i>	494.804	502.156	523.715	581.391	653.987	818.504	628.836	639.269	649.174
<i>b. Andere belastingen en boetes</i>	1.853.365	2.105.141	2.024.472	1.915.959	2.056.093	2.091.381	2.088.500	2.088.500	2.078.000
3. Werkingssubsidies	20.703.609	26.626.870	28.530.028	30.621.805	31.800.685	32.589.218	31.243.530	29.936.154	28.540.270
<i>a. Algemene werkingssubsidies</i>	14.626.115	14.987.208	16.128.256	17.726.597	18.803.071	19.219.442	18.710.502	18.556.986	18.588.721
<i>- Gemeentefonds</i>	10.061.795	10.515.436	11.046.664	11.495.188	11.942.739	12.235.878	12.135.174	12.378.771	12.378.771
<i>- Andere algemene werkingssubsidies</i>	4.564.320	4.471.772	5.081.592	6.231.409	6.860.332	6.983.565	6.575.328	6.178.215	6.209.950
<i>- van de federale overheid</i>	0	2.386	1.045.648	0	0	0	0	0	0
<i>- van de Vlaamse overheid</i>	4.564.320	4.469.386	4.018.800	6.114.411	6.841.198	6.954.981	6.555.324	6.158.211	6.189.945
<i>- van de provincie</i>	0	0	0	0	0	0	0	0	0
<i>- van de gemeente</i>	0	0	0	0	0	0	0	0	0
<i>- van het OCMW</i>	0	0	0	0	0	0	0	0	0
<i>- van andere entiteiten</i>	0	0	17.144	116.998	19.135	28.584	20.004	20.004	20.004
<i>b. Specifieke werkingssubsidies</i>	6.077.495	11.639.662	12.401.772	12.895.208	12.997.614	13.369.775	12.533.028	11.379.168	9.951.549
<i>- van de federale overheid</i>	4.510.097	5.516.528	5.198.330	6.386.498	6.286.481	6.333.113	5.397.571	5.342.571	4.550.718
<i>- van de Vlaamse overheid</i>	1.428.848	3.091.785	4.223.779	3.114.242	6.013.244	6.946.078	7.043.118	6.026.297	5.390.531
<i>- van de provincie</i>	8.750	37.290	2.500	-3.000	7.410	0	0	0	0
<i>- van de gemeente</i>	0	0	0	0	109.839	0	417	0	0
<i>- van het OCMW</i>	0	0	0	0	0	0	0	0	0
<i>- van andere entiteiten</i>	129.799	2.994.059	2.977.163	3.397.469	580.639	90.584	91.922	10.300	10.300



4. Recuperatie individuele hulpverlening	262.524	238.462	285.778	218.332	417.763	216.199	338.950	338.950	338.950
5. Andere operationele ontvangsten	287.384	361.840	510.516	413.505	312.863	695.414	295.844	298.642	296.559
B. Financiële ontvangsten	1.222.778	1.323.407	1.071.980	1.030.954	1.140.744	889.973	972.000	970.900	970.839
C. Tussenkost door derden in het tekort van het boekjaar	0	0	0	0	0	0	0	0	0
III. Exploitatiesaldo	9.164.548	10.786.261	7.327.720	10.607.518	8.644.921	9.827.225	5.343.498	3.862.463	3.157.980



Investeringsuitgaven	Rek 2020	Rek 2021	Rek 2022	Rek 2023	Rek 2024	Rek 2025	Mjp 2025	Mjp 2026	Mjp 2027
A. Investeringsuitgaven in financiële vaste activa	1.011.080	0	25	525	0	5.320	-1.000	0	0
1. Extern verzelfstandigde agentschappen	0	0	0	0	0	0	0	0	0
2. Intergemeentelijke samenwerkingsverbanden en soortgelijke entiteiten	985.875	0	0	25	0	2.450	0	0	0
3. OCMW-verenigingen	26.500	0	0	0	0	0	0	0	0
4. Andere financiële vast activa	-1.295	0	25	500	0	2.870	-1.000	0	0
B. Investeringsuitgaven in materiële vaste activa	3.452.648	6.728.958	7.064.233	7.555.118	3.744.248	8.431.290	18.971.132	14.957.253	3.932.226
1. Gemeenschapsgoederen en bedrijfsmatige materiële vaste activa	3.452.648	6.676.708	7.064.233	7.494.239	3.576.242	8.431.290	18.938.132	14.924.253	3.899.226
<i>a. Terreinen en gebouwen</i>	<i>717.011</i>	<i>1.723.055</i>	<i>5.024.975</i>	<i>3.607.860</i>	<i>1.095.330</i>	<i>4.756.823</i>	<i>9.314.610</i>	<i>4.283.000</i>	<i>95.000</i>
<i>b. Wegen en andere infrastructuur</i>	<i>898.736</i>	<i>3.373.768</i>	<i>1.216.019</i>	<i>2.804.130</i>	<i>1.192.115</i>	<i>1.824.593</i>	<i>6.956.343</i>	<i>7.491.000</i>	<i>2.992.001</i>
<i>c. Roerende goederen</i>	<i>450.842</i>	<i>846.508</i>	<i>607.074</i>	<i>933.260</i>	<i>647.270</i>	<i>772.518</i>	<i>1.377.817</i>	<i>1.144.225</i>	<i>787.225</i>
<i>d. Leasing en soortgelijke rechten</i>	<i>1.320.616</i>	<i>448.462</i>	<i>195.321</i>	<i>113.662</i>	<i>175.931</i>	<i>335.699</i>	<i>511.151</i>	<i>478.432</i>	<i>0</i>
<i>e. Erfgoed</i>	<i>65.443</i>	<i>284.916</i>	<i>20.844</i>	<i>35.327</i>	<i>465.596</i>	<i>741.657</i>	<i>778.210</i>	<i>1.527.596</i>	<i>25.000</i>
2. Andere materiële vaste activa	0	52.249	0	60.879	168.006	0	33.000	33.000	33.000
<i>a. Onroerende goederen</i>	<i>0</i>	<i>0</i>	<i>0</i>	<i>0</i>	<i>0</i>	<i>0</i>	<i>0</i>	<i>0</i>	<i>0</i>
<i>b. Roerende goederen</i>	<i>0</i>	<i>52.249</i>	<i>0</i>	<i>60.879</i>	<i>168.006</i>	<i>0</i>	<i>33.000</i>	<i>33.000</i>	<i>33.000</i>
C. Investeringsuitgaven in immateriële vaste activa	189.565	172.198	352.487	584.891	1.178.768	1.053.439	1.806.708	973.750	419.000



D. Toegestane investeringssubsidies	793.429	751.840	1.647.186	1.196.976	920.409	975.854	1.669.189	1.036.627	1.024.893
- aan de districten	0	0	0	0	0	0	0	0	0
- aan autonome provinciebedrijven (APB)	0	0	0	0	0	0	0	0	0
- aan autonome gemeentebedrijven (AGB)	0	0	0	0	0	0	0	0	0
- aan welzijnsverenigingen	0	0	0	0	0	0	0	0	0
- aan andere OCMW-verenigingen	0	0	0	0	0	0	0	0	0
- aan de politiezone	341.460	207.934	283.586	206.898	145.344	236.755	405.211	413.315	421.582
- aan de hulpverleningzone	221.607	283.821	456.795	375.345	250.502	265.201	258.312	258.312	258.312
- aan intergemeentelijke samenwerkingsverbanden	0	0	0	0	0	0	0	0	0
- aan niet-confessionele levensbeschouwelijke gemeenschappen	0	0	10.599	22.993	0	0	0	0	0
- aan besturen van de eredienst	203.218	104.217	163.184	257.036	187.789	251.073	621.801	50.000	50.000
- aan andere begunstigden	27.144	155.867	733.021	334.704	336.774	222.824	383.865	315.000	295.000

II. Investeringsontvangsten	Rek 2020	Rek 2021	Rek 2022	Rek 2023	Rek 2024	Rek 2025	Mjp 2025	Mjp 2026	Mjp 2027
A. Verkoop van financiële vaste activa	0	82.156	82.156	82.156	83.666	83.386	82.156	82.156	0
1. Extern verzelfstandigde agentschappen	0	0	0	0	0	0	0	0	0
2. Intergemeentelijke samenwerkingsverbanden en soortgelijke entiteiten	0	82.156	82.156	82.156	82.156	82.156	82.156	82.156	0
3. OCMW-verenigingen	0	0	0	0	0	0	0	0	0
4. Andere financiële vast activa	0	0	0	0	1.510	1.230	0	0	0
B. Verkoop van materiële vaste activa	1.619.198	8.300.084	172.899	565.832	132.595	26.219	1.745.484	607.500	0
1. Gemeenschapsgoederen en bedrijfsmatige materiële vaste activa	1.332.601	7.743.514	23.164	53.500	63.750	26.219	1.420.000	400.000	0
a. Terreinen en gebouwen	0	7.743.514	21.204	3.500	0	26.219	1.420.000	400.000	0
b. Wegen en andere infrastructuur	1.314.508	0	0	0	0	0	0	0	0
c. Roerende goederen	18.093	0	1.960	50.000	63.750	0	0	0	0
d. Leasing en soortgelijke rechten	0	0	0	0	0	0	0	0	0
e. Erfgoed	0	0	0	0	0	0	0	0	0
2. Andere materiële vaste activa	286.596	556.570	149.736	512.332	68.845	0	325.484	207.500	0
a. Onroerende goederen	286.596	556.570	149.736	512.332	68.845	0	325.484	207.500	0
b. Roerende goederen	0	0	0	0	0	0	0	0	0



C. Verkoop van immateriële vaste activa	0	0	0	0	0	0	0	0	0
D. Investeringsubsidies en -schenkingen	1.571.678	1.404.217	1.121.343	997.878	1.505.600	581.761	1.878.316	4.421.700	1.667.267
- van de federale overheid	0	0	0	0	0	0	0	0	0
- van de Vlaamse overheid	622.303	1.404.217	1.281.741	500.832	1.500.157	573.011	1.878.316	4.421.700	1.667.267
- van de provincie	0	0	0	4.063	5.443	8.750	0	0	0
- van de gemeente	949.375	0	0	0	0	0	0	0	0
- van het OCMW	0	0	0	0	0	0	0	0	0
- van andere entiteiten	0	0	-160.398	492.984	0	0	0	0	0
III. Investeringsaldo	-2.255.845	2.133.462	-7.687.532	-7.691.643	-4.121.565	-9.774.537	-18.740.073	-11.856.273	-11.856.273

Saldo exploitatie en investeringen	6.908.703	12.919.722	-359.813	2.915.875	4.523.356	52.688	-13.396.575	-7.993.811	-550.871
---	------------------	-------------------	-----------------	------------------	------------------	---------------	--------------------	-------------------	-----------------



I. Financieringsuitgaven	Rek 2020	Rek 2021	Rek 2022	Rek 2023	Rek 2024	Rek 2025	Mjp 2025	Mjp 2026	Mjp 2027
A. Vereffening van financiële schulden	5.683.554	5.699.038	5.700.425	5.440.300	5.015.619	5.074.807	5.078.709	5.399.123	5.439.503
1. Periodieke aflossingen van opgenomen leningen en leasings	5.683.554	5.699.038	5.700.425	5.440.300	5.015.619	5.074.807	5.078.709	5.399.123	5.439.503
2. Niet-periodieke aflossingen van opgenomen leningen en leasings	0	0	0	0	0	0	0	0	0
B. Vereffening van niet-financiële schulden	0	0	0	0	0	0	0	0	0
C. Toegestane leningen en betalingsuitstel	181.557	6.108.964	159.991	127.948	93.561	175.469	742.500	303.500	88.500
1. Toegestane leningen	181.557	6.108.964	159.991	127.948	93.561	175.469	742.500	303.500	88.500
- aan autonome provinciebedrijven (APB)	0	0	0	0	0	0	0	0	0
- aan autonome gemeentebedrijven (AGB)	69.522	6.108.964	159.991	127.948	93.561	175.469	742.500	303.500	88.500
- aan welzijnsverenigingen	0	0	0	0	0	0	0	0	0
- aan andere OCMW-verenigingen	0	0	0	0	0	0	0	0	0
- aan de politiezone	0	0	0	0	0	0	0	0	0
- aan de hulpverleningszone	0	0	0	0	0	0	0	0	0
- aan intergemeentelijke samenwerkingsverbanden (IGS)	0	0	0	0	0	0	0	0	0
- aan besturen van de eredienst	0	0	0	0	0	0	0	0	0
- aan niet-confessionele levensbeschouwelijke gemeenschappen	0	0	0	0	0	0	0	0	0
- aan andere begunstigden	112.035	0	0	0	0	0	0	0	0
2. Toegestaan betalingsuitstel	0	0	0	0	0	0	0	0	0
D. Vooruitbetalingen	0	0	0	0	0	0	0	0	0
E. Kapitaalsverminderingen	0	0	0	0	0	0	0	0	0



II. Financieringsontvangsten	Rek 2020	Rek 2021	Rek 2022	Rek 2023	Rek 2024	Rek 2025	Mjp 2025	Mjp 2026	Mjp 2027
A. Aangaan van financiële schulden	1.320.616	448.462	195.321	113.662	175.931	6.335.699	11.481.151	12.478.432	5.478.432
- opname van leningen en leasings bij financiële instellingen	0	0	195.321	0	0	6.000.000	11.000.000	12.000.000	5.000.000
- opname van leningen en leasings bij andere entiteiten	1.320.616	448.462	0	113.662	175.931	335.699	481.151	478.432	478.432
B. Aangaan van niet-financiële schulden	-3.976	800	451	1.200	-126	24	3.000	3.000	3.000
C. Vereffening van toegestane leningen en betalingsuitstel	309.705	387.989	384.797	387.830	388.270	308.807	342.053	326.757	305.476
1. Terugvordering van toegestane leningen	309.705	387.989	384.797	387.830	388.270	308.807	342.053	326.757	305.476
a. Periodieke terugvorderingen	309.705	387.989	384.797	387.830	388.270	308.807	342.053	326.757	305.476
b. Niet-periodieke terugvorderingen	0	0	0	0	0	0	0	0	0
2. Vereffening van betalingsuitstel	0	0	0	0	0	0	0	0	0
D. Vereffening van vooruitbetalingen	0	0	0	0	0	0	0	0	0
E. Kapitaalsvermeerderingen	0	0	0	0	0	0	0	0	0
F. Bijdragen en schenkingen niet gekoppeld aan operationele activiteiten of aan de verwerving van vaste activa	0	0	0	0	0	-16.206	0	0	0
III. Financieringssaldo	-4.238.766	-10.970.751	-5.279.847	-5.065.557	-4.545.105	1.378.048	6.004.995	7.105.566	258.905

Budgettair resultaat van het boekjaar	2.669.937	1.948.971	-5.639.659	-2.149.682	-21.748	1.430.736	-7.391.580	-888.244	-291.966
--	------------------	------------------	-------------------	-------------------	----------------	------------------	-------------------	-----------------	-----------------

T3: Investeringsprojecten

STAD GERAARDSBERGEN
Weverijstraat 20
KBO: 0207485374 NIS: 41018

OCMW GERAARDSBERGEN
Kattestraat 27
KBO: 0212213333 NIS: 41018

Burgemeester: Fernand Van Trimpont
Algemeen directeur wnd.: Nathalie Marck
Financieel directeur: Julie Somers

T3 : Investeringsproject

Jaarrekening 2025

Toelichting Jaarrekening 2025 (2025/ST)
AfdrukDatum : 07/05/2026
Volgnummer budgettaire boekhouding : 233008
Volgnummer algemene boekhouding : 64385



STAD Geraardsbergen / OCMW Geraardsbergen

Schema T3 : Investeringsproject: IP AP WD 01: IP AP WD 01: Voedselherverdeelwinkel (Actieplan: AP WD 01)

	Reeds Gerealiseerd		Nog te realiseren			Totaal
	vóór MJP	in MJP	vóór MJP	in MJP	na MJP	
I. UITGAVEN						
A. Investerings in financiële vaste activa	0	0	0	0	0	0
1. Extern verzelfstandigde agentschappen	0	0	0	0	0	0
2. Intergemeentelijke samenwerkingsverbanden en soortgelijke entiteiten	0	0	0	0	0	0
3. OCMW-Verenigingen	0	0	0	0	0	0
4. Andere financiële vaste activa	0	0	0	0	0	0
B. Investerings in materiële vaste activa	0	53.619	0	0	0	53.619
1. Gemeenschapsgoederen en bedrijfsmatige materiële vaste activa	0	53.619	0	0	0	53.619
<i>a. Terreinen en gebouwen</i>	0	0	0	0	0	0
<i>b. Wegen en andere infrastructuur</i>	0	0	0	0	0	0
<i>c. Roerende goederen</i>	0	53.619	0	0	0	53.619
<i>d. Leasing en soortgelijke rechten</i>	0	0	0	0	0	0
<i>e. Erfgoed</i>	0	0	0	0	0	0
2. Andere materiële vaste activa	0	0	0	0	0	0
<i>a. Onroerende goederen</i>	0	0	0	0	0	0
<i>b. Roerende goederen</i>	0	0	0	0	0	0
C. Investerings in immateriële vaste activa	0	0	0	0	0	0
D. Toegestane investeringssubsidies	0	0	0	0	0	0



II. Ontvangsten						
A. Verkoop van financiële vaste activa	0	0	0	0	0	0
1. Extern verzelfstandigde agentschappen	0	0	0	0	0	0
2. Intergemeentelijke samenwerkingsverbanden en soortgelijke entiteiten	0	0	0	0	0	0
3. OCMW-Verenigingen	0	0	0	0	0	0
4. Andere financiële vaste activa	0	0	0	0	0	0
B. Verkoop van materiële vaste activa	0	0	0	0	0	0
1. Gemeenschapsgoederen en bedrijfsmatige materiële vaste activa	0	0	0	0	0	0
<i>a. Terreinen en gebouwen</i>	0	0	0	0	0	0
<i>b. Wegen en andere infrastructuur</i>	0	0	0	0	0	0
<i>c. Roerende goederen</i>	0	0	0	0	0	0
<i>d. Leasing en soortgelijke rechten</i>	0	0	0	0	0	0
<i>e. Erfgoed</i>	0	0	0	0	0	0
2. Andere materiële vaste activa	0	0	0	0	0	0
<i>a. Onroerende goederen</i>	0	0	0	0	0	0
<i>b. Roerende goederen</i>	0	0	0	0	0	0
C. Verkoop van immateriële vaste activa	0	0	0	0	0	0
D. Investeringsubsidies en -schenkingen	0	0	0	0	0	0



STAD Geraardsbergen / OCMW Geraardsbergen
Schema T3 : Investeringsproject: IP WDP: IP WDP: WC De Poort (Actieplan: AP WD 01)

	Reeds Gerealiseerd		Nog te realiseren			Totaal
	vóór MJP	in MJP	vóór MJP	in MJP	na MJP	
I. UITGAVEN						
A. Investerings in financiële vaste activa	0	0	0	0	0	0
1. Extern verzelfstandigde agentschappen	0	0	0	0	0	0
2. Intergemeentelijke samenwerkingsverbanden en soortgelijke entiteiten	0	0	0	0	0	0
3. OCMW-Verenigingen	0	0	0	0	0	0
4. Andere financiële vaste activa	0	0	0	0	0	0
B. Investerings in materiële vaste activa	0	1.762	0	0	0	1.762
1. Gemeenschapsgoederen en bedrijfsmatige materiële vaste activa	0	1.762	0	0	0	1.762
<i>a. Terreinen en gebouwen</i>	0	1.115	0	0	0	1.115
<i>b. Wegen en andere infrastructuur</i>	0	0	0	0	0	0
<i>c. Roerende goederen</i>	0	647	0	0	0	647
<i>d. Leasing en soortgelijke rechten</i>	0	0	0	0	0	0
<i>e. Erfgoed</i>	0	0	0	0	0	0
2. Andere materiële vaste activa	0	0	0	0	0	0
<i>a. Onroerende goederen</i>	0	0	0	0	0	0
<i>b. Roerende goederen</i>	0	0	0	0	0	0
C. Investerings in immateriële vaste activa	0	0	0	0	0	0
D. Toegestane investeringssubsidies	0	0	0	0	0	0



II. Ontvangsten						
A. Verkoop van financiële vaste activa	0	0	0	0	0	0
1. Extern verzelfstandigde agentschappen	0	0	0	0	0	0
2. Intergemeentelijke samenwerkingsverbanden en soortgelijke entiteiten	0	0	0	0	0	0
3. OCMW-Verenigingen	0	0	0	0	0	0
4. Andere financiële vaste activa	0	0	0	0	0	0
B. Verkoop van materiële vaste activa	0	918	0	0	0	918
1. Gemeenschapsgoederen en bedrijfsmatige materiële vaste activa	0	918	0	0	0	918
<i>a. Terreinen en gebouwen</i>	0	0	0	0	0	0
<i>b. Wegen en andere infrastructuur</i>	0	0	0	0	0	0
<i>c. Roerende goederen</i>	0	918	0	0	0	918
<i>d. Leasing en soortgelijke rechten</i>	0	0	0	0	0	0
<i>e. Erfgoed</i>	0	0	0	0	0	0
2. Andere materiële vaste activa	0	0	0	0	0	0
<i>a. Onroerende goederen</i>	0	0	0	0	0	0
<i>b. Roerende goederen</i>	0	0	0	0	0	0
C. Verkoop van immateriële vaste activa	0	0	0	0	0	0
D. Investeringsubsidies en -schenkingen	0	0	0	0	0	0



STAD Geraardsbergen / OCMW Geraardsbergen

Schema T3 : Investeringsproject: IP AP23 WD 01: IP AP23 WD 01: Voedselherverdeelwinkel (Actieplan: AP23 WD 01)

	Reeds Gerealiseerd		Nog te realiseren			Totaal
	vóór MJP	in MJP	vóór MJP	in MJP	na MJP	
I. UITGAVEN						
A. Investerings in financiële vaste activa	0	0	0	0	0	0
1. Extern verzelfstandigde agentschappen	0	0	0	0	0	0
2. Intergemeentelijke samenwerkingsverbanden en soortgelijke entiteiten	0	0	0	0	0	0
3. OCMW-Verenigingen	0	0	0	0	0	0
4. Andere financiële vaste activa	0	0	0	0	0	0
B. Investerings in materiële vaste activa	0	10.362	0	0	0	10.362
1. Gemeenschapsgoederen en bedrijfsmatige materiële vaste activa	0	10.362	0	0	0	10.362
<i>a. Terreinen en gebouwen</i>	0	0	0	0	0	0
<i>b. Wegen en andere infrastructuur</i>	0	0	0	0	0	0
<i>c. Roerende goederen</i>	0	10.362	0	0	0	10.362
<i>d. Leasing en soortgelijke rechten</i>	0	0	0	0	0	0
<i>e. Erfgoed</i>	0	0	0	0	0	0
2. Andere materiële vaste activa	0	0	0	0	0	0
<i>a. Onroerende goederen</i>	0	0	0	0	0	0
<i>b. Roerende goederen</i>	0	0	0	0	0	0
C. Investerings in immateriële vaste activa	0	0	0	0	0	0
D. Toegestane investeringssubsidies	0	0	0	0	0	0



II. Ontvangsten						
A. Verkoop van financiële vaste activa	0	0	0	0	0	0
1. Extern verzelfstandigde agentschappen	0	0	0	0	0	0
2. Intergemeentelijke samenwerkingsverbanden en soortgelijke entiteiten	0	0	0	0	0	0
3. OCMW-Verenigingen	0	0	0	0	0	0
4. Andere financiële vaste activa	0	0	0	0	0	0
B. Verkoop van materiële vaste activa	0	0	0	0	0	0
1. Gemeenschapsgoederen en bedrijfsmatige materiële vaste activa	0	0	0	0	0	0
<i>a. Terreinen en gebouwen</i>	0	0	0	0	0	0
<i>b. Wegen en andere infrastructuur</i>	0	0	0	0	0	0
<i>c. Roerende goederen</i>	0	0	0	0	0	0
<i>d. Leasing en soortgelijke rechten</i>	0	0	0	0	0	0
<i>e. Erfgoed</i>	0	0	0	0	0	0
2. Andere materiële vaste activa	0	0	0	0	0	0
<i>a. Onroerende goederen</i>	0	0	0	0	0	0
<i>b. Roerende goederen</i>	0	0	0	0	0	0
C. Verkoop van immateriële vaste activa	0	0	0	0	0	0
D. Investeringsubsidies en -schenkingen	0	0	0	0	0	0



STAD Geraardsbergen / OCMW Geraardsbergen

Schema T3 : Investeringsproject: IP SAMENLEVING: IP SAMENLEVING (Actieplan: AP23 SAM 06)

	Reeds Gerealiseerd		Nog te realiseren			Totaal
	vóór MJP	in MJP	vóór MJP	in MJP	na MJP	
I. UITGAVEN						
A. Investerings in financiële vaste activa	0	0	0	0	0	0
1. Extern verzelfstandigde agentschappen	0	0	0	0	0	0
2. Intergemeentelijke samenwerkingsverbanden en soortgelijke entiteiten	0	0	0	0	0	0
3. OCMW-Verenigingen	0	0	0	0	0	0
4. Andere financiële vaste activa	0	0	0	0	0	0
B. Investerings in materiële vaste activa	0	37.420	0	0	0	37.420
1. Gemeenschapsgoederen en bedrijfsmatige materiële vaste activa	0	37.420	0	0	0	37.420
<i>a. Terreinen en gebouwen</i>	0	0	0	0	0	0
<i>b. Wegen en andere infrastructuur</i>	0	0	0	0	0	0
<i>c. Roerende goederen</i>	0	37.420	0	0	0	37.420
<i>d. Leasing en soortgelijke rechten</i>	0	0	0	0	0	0
<i>e. Erfgoed</i>	0	0	0	0	0	0
2. Andere materiële vaste activa	0	0	0	0	0	0
<i>a. Onroerende goederen</i>	0	0	0	0	0	0
<i>b. Roerende goederen</i>	0	0	0	0	0	0
C. Investerings in immateriële vaste activa	0	0	0	0	0	0
D. Toegestane investeringssubsidies	0	190.642	0	0	100.000	290.642



II. Ontvangsten						
A. Verkoop van financiële vaste activa	0	0	0	0	0	0
1. Extern verzelfstandigde agentschappen	0	0	0	0	0	0
2. Intergemeentelijke samenwerkingsverbanden en soortgelijke entiteiten	0	0	0	0	0	0
3. OCMW-Verenigingen	0	0	0	0	0	0
4. Andere financiële vaste activa	0	0	0	0	0	0
B. Verkoop van materiële vaste activa	0	0	0	0	0	0
1. Gemeenschapsgoederen en bedrijfsmatige materiële vaste activa	0	0	0	0	0	0
<i>a. Terreinen en gebouwen</i>	0	0	0	0	0	0
<i>b. Wegen en andere infrastructuur</i>	0	0	0	0	0	0
<i>c. Roerende goederen</i>	0	0	0	0	0	0
<i>d. Leasing en soortgelijke rechten</i>	0	0	0	0	0	0
<i>e. Erfgoed</i>	0	0	0	0	0	0
2. Andere materiële vaste activa	0	0	0	0	0	0
<i>a. Onroerende goederen</i>	0	0	0	0	0	0
<i>b. Roerende goederen</i>	0	0	0	0	0	0
C. Verkoop van immateriële vaste activa	0	0	0	0	0	0
D. Investeringsubsidies en -schenkingen	0	0	0	0	0	0



STAD Geraardsbergen / OCMW Geraardsbergen

Schema T3 : Investeringsproject: IP AP EVINFR 04: AP EVINFR 04: opwaarderen vrijetijdsinfrastructuur (Actieplan: AP EVINFR 04)

	Reeds Gerealiseerd		Nog te realiseren			Totaal
	vóór MJP	in MJP	vóór MJP	in MJP	na MJP	
I. UITGAVEN						
A. Investerings in financiële vaste activa	0	0	0	0	0	0
1. Extern verzelfstandigde agentschappen	0	0	0	0	0	0
2. Intergemeentelijke samenwerkingsverbanden en soortgelijke entiteiten	0	0	0	0	0	0
3. OCMW-Verenigingen	0	0	0	0	0	0
4. Andere financiële vaste activa	0	0	0	0	0	0
B. Investerings in materiële vaste activa	0	4.478.431	0	0	0	4.478.431
1. Gemeenschapsgoederen en bedrijfsmatige materiële vaste activa	0	4.478.431	0	0	0	4.478.431
<i>a. Terreinen en gebouwen</i>	0	4.478.431	0	0	0	4.478.431
<i>b. Wegen en andere infrastructuur</i>	0	0	0	0	0	0
<i>c. Roerende goederen</i>	0	0	0	0	0	0
<i>d. Leasing en soortgelijke rechten</i>	0	0	0	0	0	0
<i>e. Erfgoed</i>	0	0	0	0	0	0
2. Andere materiële vaste activa	0	0	0	0	0	0
<i>a. Onroerende goederen</i>	0	0	0	0	0	0
<i>b. Roerende goederen</i>	0	0	0	0	0	0
C. Investerings in immateriële vaste activa	0	0	0	0	0	0
D. Toegestane investeringssubsidies	0	0	0	0	0	0



II. Ontvangsten						
A. Verkoop van financiële vaste activa	0	0	0	0	0	0
1. Extern verzelfstandigde agentschappen	0	0	0	0	0	0
2. Intergemeentelijke samenwerkingsverbanden en soortgelijke entiteiten	0	0	0	0	0	0
3. OCMW-Verenigingen	0	0	0	0	0	0
4. Andere financiële vaste activa	0	0	0	0	0	0
B. Verkoop van materiële vaste activa	0	0	0	0	0	0
1. Gemeenschapsgoederen en bedrijfsmatige materiële vaste activa	0	0	0	0	0	0
<i>a. Terreinen en gebouwen</i>	0	0	0	0	0	0
<i>b. Wegen en andere infrastructuur</i>	0	0	0	0	0	0
<i>c. Roerende goederen</i>	0	0	0	0	0	0
<i>d. Leasing en soortgelijke rechten</i>	0	0	0	0	0	0
<i>e. Erfgoed</i>	0	0	0	0	0	0
2. Andere materiële vaste activa	0	0	0	0	0	0
<i>a. Onroerende goederen</i>	0	0	0	0	0	0
<i>b. Roerende goederen</i>	0	0	0	0	0	0
C. Verkoop van immateriële vaste activa	0	0	0	0	0	0
D. Investeringsubsidies en -schenkingen	0	0	0	0	0	0



STAD Geraardsbergen / OCMW Geraardsbergen

Schema T3 : Investeringsproject: IP AP SD 05: IP AP SD 05: Inzetten op activering (Actieplan: AP SD 05)

	Reeds Gerealiseerd		Nog te realiseren			Totaal
	vóór MJP	in MJP	vóór MJP	in MJP	na MJP	
I. UITGAVEN						
A. Investerings in financiële vaste activa	0	0	0	0	0	0
1. Extern verzelfstandigde agentschappen	0	0	0	0	0	0
2. Intergemeentelijke samenwerkingsverbanden en soortgelijke entiteiten	0	0	0	0	0	0
3. OCMW-Verenigingen	0	0	0	0	0	0
4. Andere financiële vaste activa	0	0	0	0	0	0
B. Investerings in materiële vaste activa	0	5.836	0	0	0	5.836
1. Gemeenschapsgoederen en bedrijfsmatige materiële vaste activa	0	5.836	0	0	0	5.836
<i>a. Terreinen en gebouwen</i>	0	0	0	0	0	0
<i>b. Wegen en andere infrastructuur</i>	0	0	0	0	0	0
<i>c. Roerende goederen</i>	0	5.836	0	0	0	5.836
<i>d. Leasing en soortgelijke rechten</i>	0	0	0	0	0	0
<i>e. Erfgoed</i>	0	0	0	0	0	0
2. Andere materiële vaste activa	0	0	0	0	0	0
<i>a. Onroerende goederen</i>	0	0	0	0	0	0
<i>b. Roerende goederen</i>	0	0	0	0	0	0
C. Investerings in immateriële vaste activa	0	0	0	0	0	0
D. Toegestane investeringssubsidies	0	0	0	0	0	0



II. Ontvangsten						
A. Verkoop van financiële vaste activa	0	0	0	0	0	0
1. Extern verzelfstandigde agentschappen	0	0	0	0	0	0
2. Intergemeentelijke samenwerkingsverbanden en soortgelijke entiteiten	0	0	0	0	0	0
3. OCMW-Verenigingen	0	0	0	0	0	0
4. Andere financiële vaste activa	0	0	0	0	0	0
B. Verkoop van materiële vaste activa	0	0	0	0	0	0
1. Gemeenschapsgoederen en bedrijfsmatige materiële vaste activa	0	0	0	0	0	0
<i>a. Terreinen en gebouwen</i>	0	0	0	0	0	0
<i>b. Wegen en andere infrastructuur</i>	0	0	0	0	0	0
<i>c. Roerende goederen</i>	0	0	0	0	0	0
<i>d. Leasing en soortgelijke rechten</i>	0	0	0	0	0	0
<i>e. Erfgoed</i>	0	0	0	0	0	0
2. Andere materiële vaste activa	0	0	0	0	0	0
<i>a. Onroerende goederen</i>	0	0	0	0	0	0
<i>b. Roerende goederen</i>	0	0	0	0	0	0
C. Verkoop van immateriële vaste activa	0	0	0	0	0	0
D. Investeringsubsidies en -schenkingen	0	0	0	0	0	0



STAD Geraardsbergen / OCMW Geraardsbergen

Schema T3 : Investeringsproject: IP AP EVINFR 01: IP AP EVINFR 01: Veilige infrastructuur (Actieplan: AP EVINFR 01)

	Reeds Gerealiseerd		Nog te realiseren			Totaal
	vóór MJP	in MJP	vóór MJP	in MJP	na MJP	
I. UITGAVEN						
A. Investerings in financiële vaste activa	0	0	0	0	0	0
1. Extern verzelfstandigde agentschappen	0	0	0	0	0	0
2. Intergemeentelijke samenwerkingsverbanden en soortgelijke entiteiten	0	0	0	0	0	0
3. OCMW-Verenigingen	0	0	0	0	0	0
4. Andere financiële vaste activa	0	0	0	0	0	0
B. Investerings in materiële vaste activa	0	55.338	0	0	0	55.338
1. Gemeenschapsgoederen en bedrijfsmatige materiële vaste activa	0	55.338	0	0	0	55.338
<i>a. Terreinen en gebouwen</i>	0	55.338	0	0	0	55.338
<i>b. Wegen en andere infrastructuur</i>	0	0	0	0	0	0
<i>c. Roerende goederen</i>	0	0	0	0	0	0
<i>d. Leasing en soortgelijke rechten</i>	0	0	0	0	0	0
<i>e. Erfgoed</i>	0	0	0	0	0	0
2. Andere materiële vaste activa	0	0	0	0	0	0
<i>a. Onroerende goederen</i>	0	0	0	0	0	0
<i>b. Roerende goederen</i>	0	0	0	0	0	0
C. Investerings in immateriële vaste activa	0	0	0	0	0	0
D. Toegestane investeringssubsidies	0	0	0	0	0	0



II. Ontvangsten						
A. Verkoop van financiële vaste activa	0	0	0	0	0	0
1. Extern verzelfstandigde agentschappen	0	0	0	0	0	0
2. Intergemeentelijke samenwerkingsverbanden en soortgelijke entiteiten	0	0	0	0	0	0
3. OCMW-Verenigingen	0	0	0	0	0	0
4. Andere financiële vaste activa	0	0	0	0	0	0
B. Verkoop van materiële vaste activa	0	0	0	0	0	0
1. Gemeenschapsgoederen en bedrijfsmatige materiële vaste activa	0	0	0	0	0	0
<i>a. Terreinen en gebouwen</i>	0	0	0	0	0	0
<i>b. Wegen en andere infrastructuur</i>	0	0	0	0	0	0
<i>c. Roerende goederen</i>	0	0	0	0	0	0
<i>d. Leasing en soortgelijke rechten</i>	0	0	0	0	0	0
<i>e. Erfgoed</i>	0	0	0	0	0	0
2. Andere materiële vaste activa	0	0	0	0	0	0
<i>a. Onroerende goederen</i>	0	0	0	0	0	0
<i>b. Roerende goederen</i>	0	0	0	0	0	0
C. Verkoop van immateriële vaste activa	0	0	0	0	0	0
D. Investeringsubsidies en -schenkingen	0	0	0	0	0	0



STAD Geraardsbergen / OCMW Geraardsbergen

Schema T3 : Investeringsproject: IP AP23 INFR 01: AP23 INFR 01: Veilige infrastructuur (Actieplan: AP23 INFR 01)

	Reeds Gerealiseerd		Nog te realiseren			Totaal
	vóór MJP	in MJP	vóór MJP	in MJP	na MJP	
I. UITGAVEN						
A. Investerings in financiële vaste activa	0	0	0	0	0	0
1. Extern verzelfstandigde agentschappen	0	0	0	0	0	0
2. Intergemeentelijke samenwerkingsverbanden en soortgelijke entiteiten	0	0	0	0	0	0
3. OCMW-Verenigingen	0	0	0	0	0	0
4. Andere financiële vaste activa	0	0	0	0	0	0
B. Investerings in materiële vaste activa	0	45.665	0	0	0	45.665
1. Gemeenschapsgoederen en bedrijfsmatige materiële vaste activa	0	45.665	0	0	0	45.665
<i>a. Terreinen en gebouwen</i>	0	45.665	0	0	0	45.665
<i>b. Wegen en andere infrastructuur</i>	0	0	0	0	0	0
<i>c. Roerende goederen</i>	0	0	0	0	0	0
<i>d. Leasing en soortgelijke rechten</i>	0	0	0	0	0	0
<i>e. Erfgoed</i>	0	0	0	0	0	0
2. Andere materiële vaste activa	0	0	0	0	0	0
<i>a. Onroerende goederen</i>	0	0	0	0	0	0
<i>b. Roerende goederen</i>	0	0	0	0	0	0
C. Investerings in immateriële vaste activa	0	0	0	0	0	0
D. Toegestane investeringssubsidies	0	0	0	0	0	0



II. Ontvangsten						
A. Verkoop van financiële vaste activa	0	0	0	0	0	0
1. Extern verzelfstandigde agentschappen	0	0	0	0	0	0
2. Intergemeentelijke samenwerkingsverbanden en soortgelijke entiteiten	0	0	0	0	0	0
3. OCMW-Verenigingen	0	0	0	0	0	0
4. Andere financiële vaste activa	0	0	0	0	0	0
B. Verkoop van materiële vaste activa	0	0	0	0	0	0
1. Gemeenschapsgoederen en bedrijfsmatige materiële vaste activa	0	0	0	0	0	0
<i>a. Terreinen en gebouwen</i>	0	0	0	0	0	0
<i>b. Wegen en andere infrastructuur</i>	0	0	0	0	0	0
<i>c. Roerende goederen</i>	0	0	0	0	0	0
<i>d. Leasing en soortgelijke rechten</i>	0	0	0	0	0	0
<i>e. Erfgoed</i>	0	0	0	0	0	0
2. Andere materiële vaste activa	0	0	0	0	0	0
<i>a. Onroerende goederen</i>	0	0	0	0	0	0
<i>b. Roerende goederen</i>	0	0	0	0	0	0
C. Verkoop van immateriële vaste activa	0	0	0	0	0	0
D. Investeringsubsidies en -schenkingen	0	0	0	0	0	0



STAD Geraardsbergen / OCMW Geraardsbergen

Schema T3 : Investeringsproject: IP AP MOB 01: AP MOB 01: veilige schoolomgevingen (Actieplan: AP MOB 01)

	Reeds Gerealiseerd		Nog te realiseren			Totaal
	vóór MJP	in MJP	vóór MJP	in MJP	na MJP	
I. UITGAVEN						
A. Investerings in financiële vaste activa	0	0	0	0	0	0
1. Extern verzelfstandigde agentschappen	0	0	0	0	0	0
2. Intergemeentelijke samenwerkingsverbanden en soortgelijke entiteiten	0	0	0	0	0	0
3. OCMW-Verenigingen	0	0	0	0	0	0
4. Andere financiële vaste activa	0	0	0	0	0	0
B. Investerings in materiële vaste activa	0	5.128	0	0	0	5.128
1. Gemeenschapsgoederen en bedrijfsmatige materiële vaste activa	0	5.128	0	0	0	5.128
<i>a. Terreinen en gebouwen</i>	0	0	0	0	0	0
<i>b. Wegen en andere infrastructuur</i>	0	5.128	0	0	0	5.128
<i>c. Roerende goederen</i>	0	0	0	0	0	0
<i>d. Leasing en soortgelijke rechten</i>	0	0	0	0	0	0
<i>e. Erfgoed</i>	0	0	0	0	0	0
2. Andere materiële vaste activa	0	0	0	0	0	0
<i>a. Onroerende goederen</i>	0	0	0	0	0	0
<i>b. Roerende goederen</i>	0	0	0	0	0	0
C. Investerings in immateriële vaste activa	0	19.442	0	0	0	19.442
D. Toegestane investeringssubsidies	0	0	0	0	0	0



<i>II. Ontvangsten</i>						
A. Verkoop van financiële vaste activa	0	0	0	0	0	0
1. Extern verzelfstandigde agentschappen	0	0	0	0	0	0
2. Intergemeentelijke samenwerkingsverbanden en soortgelijke entiteiten	0	0	0	0	0	0
3. OCMW-Verenigingen	0	0	0	0	0	0
4. Andere financiële vaste activa	0	0	0	0	0	0
B. Verkoop van materiële vaste activa	0	0	0	0	0	0
1. Gemeenschapsgoederen en bedrijfsmatige materiële vaste activa	0	0	0	0	0	0
<i>a. Terreinen en gebouwen</i>	0	0	0	0	0	0
<i>b. Wegen en andere infrastructuur</i>	0	0	0	0	0	0
<i>c. Roerende goederen</i>	0	0	0	0	0	0
<i>d. Leasing en soortgelijke rechten</i>	0	0	0	0	0	0
<i>e. Erfgoed</i>	0	0	0	0	0	0
2. Andere materiële vaste activa	0	0	0	0	0	0
<i>a. Onroerende goederen</i>	0	0	0	0	0	0
<i>b. Roerende goederen</i>	0	0	0	0	0	0
C. Verkoop van immateriële vaste activa	0	0	0	0	0	0
D. Investeringsubsidies en -schenkingen	0	873	0	0	0	873



STAD Geraardsbergen / OCMW Geraardsbergen

Schema T3 : Investeringsproject: IP AP MOB 02: AP MOB 02: Toegankelijk stadscentrum (Actieplan: AP MOB 02)

	Reeds Gerealiseerd		Nog te realiseren			Totaal
	vóór MJP	in MJP	vóór MJP	in MJP	na MJP	
I. UITGAVEN						
A. Investerings in financiële vaste activa	0	0	0	0	0	0
1. Extern verzelfstandigde agentschappen	0	0	0	0	0	0
2. Intergemeentelijke samenwerkingsverbanden en soortgelijke entiteiten	0	0	0	0	0	0
3. OCMW-Verenigingen	0	0	0	0	0	0
4. Andere financiële vaste activa	0	0	0	0	0	0
B. Investerings in materiële vaste activa	0	13.249	0	0	0	13.249
1. Gemeenschapsgoederen en bedrijfsmatige materiële vaste activa	0	13.249	0	0	0	13.249
<i>a. Terreinen en gebouwen</i>	0	0	0	0	0	0
<i>b. Wegen en andere infrastructuur</i>	0	13.249	0	0	0	13.249
<i>c. Roerende goederen</i>	0	0	0	0	0	0
<i>d. Leasing en soortgelijke rechten</i>	0	0	0	0	0	0
<i>e. Erfgoed</i>	0	0	0	0	0	0
2. Andere materiële vaste activa	0	0	0	0	0	0
<i>a. Onroerende goederen</i>	0	0	0	0	0	0
<i>b. Roerende goederen</i>	0	0	0	0	0	0
C. Investerings in immateriële vaste activa	0	0	0	0	0	0
D. Toegestane investeringssubsidies	0	0	0	0	0	0



II. Ontvangsten						
A. Verkoop van financiële vaste activa	0	0	0	0	0	0
1. Extern verzelfstandigde agentschappen	0	0	0	0	0	0
2. Intergemeentelijke samenwerkingsverbanden en soortgelijke entiteiten	0	0	0	0	0	0
3. OCMW-Verenigingen	0	0	0	0	0	0
4. Andere financiële vaste activa	0	0	0	0	0	0
B. Verkoop van materiële vaste activa	0	0	0	0	0	0
1. Gemeenschapsgoederen en bedrijfsmatige materiële vaste activa	0	0	0	0	0	0
<i>a. Terreinen en gebouwen</i>	0	0	0	0	0	0
<i>b. Wegen en andere infrastructuur</i>	0	0	0	0	0	0
<i>c. Roerende goederen</i>	0	0	0	0	0	0
<i>d. Leasing en soortgelijke rechten</i>	0	0	0	0	0	0
<i>e. Erfgoed</i>	0	0	0	0	0	0
2. Andere materiële vaste activa	0	0	0	0	0	0
<i>a. Onroerende goederen</i>	0	0	0	0	0	0
<i>b. Roerende goederen</i>	0	0	0	0	0	0
C. Verkoop van immateriële vaste activa	0	0	0	0	0	0
D. Investeringsubsidies en -schenkingen	0	0	0	0	0	0



STAD Geraardsbergen / OCMW Geraardsbergen

Schema T3 : Investeringsproject: IP AP MOB 03: AP MOB 03: veilige (trage) verbindingen (Actieplan: AP MOB 03)

	Reeds Gerealiseerd		Nog te realiseren			Totaal
	vóór MJP	in MJP	vóór MJP	in MJP	na MJP	
I. UITGAVEN						
A. Investerings in financiële vaste activa	0	0	0	0	0	0
1. Extern verzelfstandigde agentschappen	0	0	0	0	0	0
2. Intergemeentelijke samenwerkingsverbanden en soortgelijke entiteiten	0	0	0	0	0	0
3. OCMW-Verenigingen	0	0	0	0	0	0
4. Andere financiële vaste activa	0	0	0	0	0	0
B. Investerings in materiële vaste activa	0	71.747	0	0	0	71.747
1. Gemeenschapsgoederen en bedrijfsmatige materiële vaste activa	0	71.747	0	0	0	71.747
<i>a. Terreinen en gebouwen</i>	0	0	0	0	0	0
<i>b. Wegen en andere infrastructuur</i>	0	71.747	0	0	0	71.747
<i>c. Roerende goederen</i>	0	0	0	0	0	0
<i>d. Leasing en soortgelijke rechten</i>	0	0	0	0	0	0
<i>e. Erfgoed</i>	0	0	0	0	0	0
2. Andere materiële vaste activa	0	0	0	0	0	0
<i>a. Onroerende goederen</i>	0	0	0	0	0	0
<i>b. Roerende goederen</i>	0	0	0	0	0	0
C. Investerings in immateriële vaste activa	0	24.415	0	0	0	24.415
D. Toegestane investeringssubsidies	0	0	0	0	0	0



II. Ontvangsten						
A. Verkoop van financiële vaste activa	0	0	0	0	0	0
1. Extern verzelfstandigde agentschappen	0	0	0	0	0	0
2. Intergemeentelijke samenwerkingsverbanden en soortgelijke entiteiten	0	0	0	0	0	0
3. OCMW-Verenigingen	0	0	0	0	0	0
4. Andere financiële vaste activa	0	0	0	0	0	0
B. Verkoop van materiële vaste activa	0	0	0	0	0	0
1. Gemeenschapsgoederen en bedrijfsmatige materiële vaste activa	0	0	0	0	0	0
<i>a. Terreinen en gebouwen</i>	0	0	0	0	0	0
<i>b. Wegen en andere infrastructuur</i>	0	0	0	0	0	0
<i>c. Roerende goederen</i>	0	0	0	0	0	0
<i>d. Leasing en soortgelijke rechten</i>	0	0	0	0	0	0
<i>e. Erfgoed</i>	0	0	0	0	0	0
2. Andere materiële vaste activa	0	0	0	0	0	0
<i>a. Onroerende goederen</i>	0	0	0	0	0	0
<i>b. Roerende goederen</i>	0	0	0	0	0	0
C. Verkoop van immateriële vaste activa	0	0	0	0	0	0
D. Investeringsubsidies en -schenkingen	0	0	0	0	0	0



STAD Geraardsbergen / OCMW Geraardsbergen

Schema T3 : Investeringsproject: IP AP MOB 04: AP MOB 04: Basisbereikbaarheid garanderen (Actieplan: AP MOB 04)

	Reeds Gerealiseerd		Nog te realiseren			Totaal
	vóór MJP	in MJP	vóór MJP	in MJP	na MJP	
I. UITGAVEN						
A. Investerings in financiële vaste activa	0	0	0	0	0	0
1. Extern verzelfstandigde agentschappen	0	0	0	0	0	0
2. Intergemeentelijke samenwerkingsverbanden en soortgelijke entiteiten	0	0	0	0	0	0
3. OCMW-Verenigingen	0	0	0	0	0	0
4. Andere financiële vaste activa	0	0	0	0	0	0
B. Investerings in materiële vaste activa	0	1.762.196	0	0	0	1.762.196
1. Gemeenschapsgoederen en bedrijfsmatige materiële vaste activa	0	1.762.196	0	0	0	1.762.196
<i>a. Terreinen en gebouwen</i>	0	0	0	0	0	0
<i>b. Wegen en andere infrastructuur</i>	0	1.762.196	0	0	0	1.762.196
<i>c. Roerende goederen</i>	0	0	0	0	0	0
<i>d. Leasing en soortgelijke rechten</i>	0	0	0	0	0	0
<i>e. Erfgoed</i>	0	0	0	0	0	0
2. Andere materiële vaste activa	0	0	0	0	0	0
<i>a. Onroerende goederen</i>	0	0	0	0	0	0
<i>b. Roerende goederen</i>	0	0	0	0	0	0
C. Investerings in immateriële vaste activa	0	562	0	0	0	562
D. Toegestane investeringssubsidies	0	0	0	0	0	0



II. Ontvangsten						
A. Verkoop van financiële vaste activa	0	0	0	0	0	0
1. Extern verzelfstandigde agentschappen	0	0	0	0	0	0
2. Intergemeentelijke samenwerkingsverbanden en soortgelijke entiteiten	0	0	0	0	0	0
3. OCMW-Verenigingen	0	0	0	0	0	0
4. Andere financiële vaste activa	0	0	0	0	0	0
B. Verkoop van materiële vaste activa	0	0	0	0	0	0
1. Gemeenschapsgoederen en bedrijfsmatige materiële vaste activa	0	0	0	0	0	0
<i>a. Terreinen en gebouwen</i>	0	0	0	0	0	0
<i>b. Wegen en andere infrastructuur</i>	0	0	0	0	0	0
<i>c. Roerende goederen</i>	0	0	0	0	0	0
<i>d. Leasing en soortgelijke rechten</i>	0	0	0	0	0	0
<i>e. Erfgoed</i>	0	0	0	0	0	0
2. Andere materiële vaste activa	0	0	0	0	0	0
<i>a. Onroerende goederen</i>	0	0	0	0	0	0
<i>b. Roerende goederen</i>	0	0	0	0	0	0
C. Verkoop van immateriële vaste activa	0	0	0	0	0	0
D. Investeringsubsidies en -schenkingen	0	0	0	0	0	0



STAD Geraardsbergen / OCMW Geraardsbergen

Schema T3 : Investeringsproject: IP AP23 MOB 03: IP AP23 MOB 03: veilige (trage) verbindingen (Actieplan: AP23 MOB 03)

	Reeds Gerealiseerd		Nog te realiseren			Totaal
	vóór MJP	in MJP	vóór MJP	in MJP	na MJP	
I. UITGAVEN						
A. Investerings in financiële vaste activa	0	0	0	0	0	0
1. Extern verzelfstandigde agentschappen	0	0	0	0	0	0
2. Intergemeentelijke samenwerkingsverbanden en soortgelijke entiteiten	0	0	0	0	0	0
3. OCMW-Verenigingen	0	0	0	0	0	0
4. Andere financiële vaste activa	0	0	0	0	0	0
B. Investerings in materiële vaste activa	0	94.558	0	0	0	94.558
1. Gemeenschapsgoederen en bedrijfsmatige materiële vaste activa	0	94.558	0	0	0	94.558
<i>a. Terreinen en gebouwen</i>	0	0	0	0	0	0
<i>b. Wegen en andere infrastructuur</i>	0	94.558	0	0	0	94.558
<i>c. Roerende goederen</i>	0	0	0	0	0	0
<i>d. Leasing en soortgelijke rechten</i>	0	0	0	0	0	0
<i>e. Erfgoed</i>	0	0	0	0	0	0
2. Andere materiële vaste activa	0	0	0	0	0	0
<i>a. Onroerende goederen</i>	0	0	0	0	0	0
<i>b. Roerende goederen</i>	0	0	0	0	0	0
C. Investerings in immateriële vaste activa	0	0	0	0	0	0
D. Toegestane investeringssubsidies	0	0	0	0	0	0



<i>II. Ontvangsten</i>						
A. Verkoop van financiële vaste activa	0	0	0	0	0	0
1. Extern verzelfstandigde agentschappen	0	0	0	0	0	0
2. Intergemeentelijke samenwerkingsverbanden en soortgelijke entiteiten	0	0	0	0	0	0
3. OCMW-Verenigingen	0	0	0	0	0	0
4. Andere financiële vaste activa	0	0	0	0	0	0
B. Verkoop van materiële vaste activa	0	0	0	0	0	0
1. Gemeenschapsgoederen en bedrijfsmatige materiële vaste activa	0	0	0	0	0	0
<i>a. Terreinen en gebouwen</i>	0	0	0	0	0	0
<i>b. Wegen en andere infrastructuur</i>	0	0	0	0	0	0
<i>c. Roerende goederen</i>	0	0	0	0	0	0
<i>d. Leasing en soortgelijke rechten</i>	0	0	0	0	0	0
<i>e. Erfgoed</i>	0	0	0	0	0	0
2. Andere materiële vaste activa	0	0	0	0	0	0
<i>a. Onroerende goederen</i>	0	0	0	0	0	0
<i>b. Roerende goederen</i>	0	0	0	0	0	0
C. Verkoop van immateriële vaste activa	0	0	0	0	0	0
D. Investeringsubsidies en -schenkingen	0	0	0	0	30.000	30.000



STAD Geraardsbergen / OCMW Geraardsbergen

Schema T3 : Investeringsproject: IP AP23 MOB 04: AP23 MOB 04: Basisbereikbaarheid garanderen (Actieplan: AP23 MOB 04)

	Reeds Gerealiseerd		Nog te realiseren			Totaal
	vóór MJP	in MJP	vóór MJP	in MJP	na MJP	
I. UITGAVEN						
A. Investerings in financiële vaste activa	0	0	0	0	0	0
1. Extern verzelfstandigde agentschappen	0	0	0	0	0	0
2. Intergemeentelijke samenwerkingsverbanden en soortgelijke entiteiten	0	0	0	0	0	0
3. OCMW-Verenigingen	0	0	0	0	0	0
4. Andere financiële vaste activa	0	0	0	0	0	0
B. Investerings in materiële vaste activa	0	0	0	0	200.000	200.000
1. Gemeenschapsgoederen en bedrijfsmatige materiële vaste activa	0	0	0	0	200.000	200.000
<i>a. Terreinen en gebouwen</i>	0	0	0	0	0	0
<i>b. Wegen en andere infrastructuur</i>	0	0	0	0	200.000	200.000
<i>c. Roerende goederen</i>	0	0	0	0	0	0
<i>d. Leasing en soortgelijke rechten</i>	0	0	0	0	0	0
<i>e. Erfgoed</i>	0	0	0	0	0	0
2. Andere materiële vaste activa	0	0	0	0	0	0
<i>a. Onroerende goederen</i>	0	0	0	0	0	0
<i>b. Roerende goederen</i>	0	0	0	0	0	0
C. Investerings in immateriële vaste activa	0	14.310	0	0	0	14.310
D. Toegestane investeringssubsidies	0	0	0	0	0	0



<i>II. Ontvangsten</i>						
A. Verkoop van financiële vaste activa	0	0	0	0	0	0
1. Extern verzelfstandigde agentschappen	0	0	0	0	0	0
2. Intergemeentelijke samenwerkingsverbanden en soortgelijke entiteiten	0	0	0	0	0	0
3. OCMW-Verenigingen	0	0	0	0	0	0
4. Andere financiële vaste activa	0	0	0	0	0	0
B. Verkoop van materiële vaste activa	0	0	0	0	0	0
1. Gemeenschapsgoederen en bedrijfsmatige materiële vaste activa	0	0	0	0	0	0
<i>a. Terreinen en gebouwen</i>	0	0	0	0	0	0
<i>b. Wegen en andere infrastructuur</i>	0	0	0	0	0	0
<i>c. Roerende goederen</i>	0	0	0	0	0	0
<i>d. Leasing en soortgelijke rechten</i>	0	0	0	0	0	0
<i>e. Erfgoed</i>	0	0	0	0	0	0
2. Andere materiële vaste activa	0	0	0	0	0	0
<i>a. Onroerende goederen</i>	0	0	0	0	0	0
<i>b. Roerende goederen</i>	0	0	0	0	0	0
C. Verkoop van immateriële vaste activa	0	0	0	0	0	0
D. Investeringsubsidies en -schenkingen	0	0	0	0	100.000	100.000



STAD Geraardsbergen / OCMW Geraardsbergen

Schema T3 : Investeringsproject: IP AP RO 01: AP RO 01: Ruitmelijke visie stadscentrum (Actieplan: AP RO 01)

	Reeds Gerealiseerd		Nog te realiseren			Totaal
	vóór MJP	in MJP	vóór MJP	in MJP	na MJP	
I. UITGAVEN						
A. Investerings in financiële vaste activa	0	0	0	0	0	0
1. Extern verzelfstandigde agentschappen	0	0	0	0	0	0
2. Intergemeentelijke samenwerkingsverbanden en soortgelijke entiteiten	0	0	0	0	0	0
3. OCMW-Verenigingen	0	0	0	0	0	0
4. Andere financiële vaste activa	0	0	0	0	0	0
B. Investerings in materiële vaste activa	0	0	0	0	0	0
1. Gemeenschapsgoederen en bedrijfsmatige materiële vaste activa	0	0	0	0	0	0
<i>a. Terreinen en gebouwen</i>	0	0	0	0	0	0
<i>b. Wegen en andere infrastructuur</i>	0	0	0	0	0	0
<i>c. Roerende goederen</i>	0	0	0	0	0	0
<i>d. Leasing en soortgelijke rechten</i>	0	0	0	0	0	0
<i>e. Erfgoed</i>	0	0	0	0	0	0
2. Andere materiële vaste activa	0	0	0	0	0	0
<i>a. Onroerende goederen</i>	0	0	0	0	0	0
<i>b. Roerende goederen</i>	0	0	0	0	0	0
C. Investerings in immateriële vaste activa	0	19.965	0	0	0	19.965
D. Toegestane investeringssubsidies	0	0	0	0	0	0



II. Ontvangsten						
A. Verkoop van financiële vaste activa	0	0	0	0	0	0
1. Extern verzelfstandigde agentschappen	0	0	0	0	0	0
2. Intergemeentelijke samenwerkingsverbanden en soortgelijke entiteiten	0	0	0	0	0	0
3. OCMW-Verenigingen	0	0	0	0	0	0
4. Andere financiële vaste activa	0	0	0	0	0	0
B. Verkoop van materiële vaste activa	0	0	0	0	0	0
1. Gemeenschapsgoederen en bedrijfsmatige materiële vaste activa	0	0	0	0	0	0
<i>a. Terreinen en gebouwen</i>	0	0	0	0	0	0
<i>b. Wegen en andere infrastructuur</i>	0	0	0	0	0	0
<i>c. Roerende goederen</i>	0	0	0	0	0	0
<i>d. Leasing en soortgelijke rechten</i>	0	0	0	0	0	0
<i>e. Erfgoed</i>	0	0	0	0	0	0
2. Andere materiële vaste activa	0	0	0	0	0	0
<i>a. Onroerende goederen</i>	0	0	0	0	0	0
<i>b. Roerende goederen</i>	0	0	0	0	0	0
C. Verkoop van immateriële vaste activa	0	0	0	0	0	0
D. Investeringsubsidies en -schenkingen	0	0	0	0	0	0



STAD Geraardsbergen / OCMW Geraardsbergen

Schema T3 : Investeringsproject: IP AP RO 04: AP RO 04: Natuurbeheerplan (Actieplan: AP RO 04)

	Reeds Gerealiseerd		Nog te realiseren			Totaal
	vóór MJP	in MJP	vóór MJP	in MJP	na MJP	
I. UITGAVEN						
A. Investerings in financiële vaste activa	0	0	0	0	0	0
1. Extern verzelfstandigde agentschappen	0	0	0	0	0	0
2. Intergemeentelijke samenwerkingsverbanden en soortgelijke entiteiten	0	0	0	0	0	0
3. OCMW-Verenigingen	0	0	0	0	0	0
4. Andere financiële vaste activa	0	0	0	0	0	0
B. Investerings in materiële vaste activa	0	0	0	0	0	0
1. Gemeenschapsgoederen en bedrijfsmatige materiële vaste activa	0	0	0	0	0	0
<i>a. Terreinen en gebouwen</i>	0	0	0	0	0	0
<i>b. Wegen en andere infrastructuur</i>	0	0	0	0	0	0
<i>c. Roerende goederen</i>	0	0	0	0	0	0
<i>d. Leasing en soortgelijke rechten</i>	0	0	0	0	0	0
<i>e. Erfgoed</i>	0	0	0	0	0	0
2. Andere materiële vaste activa	0	0	0	0	0	0
<i>a. Onroerende goederen</i>	0	0	0	0	0	0
<i>b. Roerende goederen</i>	0	0	0	0	0	0
C. Investerings in immateriële vaste activa	0	20.472	0	0	0	20.472
D. Toegestane investeringssubsidies	0	0	0	0	0	0



II. Ontvangsten						
A. Verkoop van financiële vaste activa	0	0	0	0	0	0
1. Extern verzelfstandigde agentschappen	0	0	0	0	0	0
2. Intergemeentelijke samenwerkingsverbanden en soortgelijke entiteiten	0	0	0	0	0	0
3. OCMW-Verenigingen	0	0	0	0	0	0
4. Andere financiële vaste activa	0	0	0	0	0	0
B. Verkoop van materiële vaste activa	0	0	0	0	0	0
1. Gemeenschapsgoederen en bedrijfsmatige materiële vaste activa	0	0	0	0	0	0
<i>a. Terreinen en gebouwen</i>	0	0	0	0	0	0
<i>b. Wegen en andere infrastructuur</i>	0	0	0	0	0	0
<i>c. Roerende goederen</i>	0	0	0	0	0	0
<i>d. Leasing en soortgelijke rechten</i>	0	0	0	0	0	0
<i>e. Erfgoed</i>	0	0	0	0	0	0
2. Andere materiële vaste activa	0	0	0	0	0	0
<i>a. Onroerende goederen</i>	0	0	0	0	0	0
<i>b. Roerende goederen</i>	0	0	0	0	0	0
C. Verkoop van immateriële vaste activa	0	0	0	0	0	0
D. Investeringsubsidies en -schenkingen	0	0	0	0	0	0



STAD Geraardsbergen / OCMW Geraardsbergen

Schema T3 : Investeringsproject: IP BEGRAAFPL: IP BEGRAAFPLAATSEN (Actieplan: AP RO 05)

	Reeds Gerealiseerd		Nog te realiseren			Totaal
	vóór MJP	in MJP	vóór MJP	in MJP	na MJP	
I. UITGAVEN						
A. Investerings in financiële vaste activa	0	0	0	0	0	0
1. Extern verzelfstandigde agentschappen	0	0	0	0	0	0
2. Intergemeentelijke samenwerkingsverbanden en soortgelijke entiteiten	0	0	0	0	0	0
3. OCMW-Verenigingen	0	0	0	0	0	0
4. Andere financiële vaste activa	0	0	0	0	0	0
B. Investerings in materiële vaste activa	0	101.090	0	0	150.000	251.090
1. Gemeenschapsgoederen en bedrijfsmatige materiële vaste activa	0	101.090	0	0	150.000	251.090
<i>a. Terreinen en gebouwen</i>	0	36.339	0	0	150.000	186.339
<i>b. Wegen en andere infrastructuur</i>	0	0	0	0	0	0
<i>c. Roerende goederen</i>	0	64.751	0	0	0	64.751
<i>d. Leasing en soortgelijke rechten</i>	0	0	0	0	0	0
<i>e. Erfgoed</i>	0	0	0	0	0	0
2. Andere materiële vaste activa	0	0	0	0	0	0
<i>a. Onroerende goederen</i>	0	0	0	0	0	0
<i>b. Roerende goederen</i>	0	0	0	0	0	0
C. Investerings in immateriële vaste activa	0	0	0	0	0	0
D. Toegestane investeringssubsidies	0	0	0	0	0	0



II. Ontvangsten						
A. Verkoop van financiële vaste activa	0	0	0	0	0	0
1. Extern verzelfstandigde agentschappen	0	0	0	0	0	0
2. Intergemeentelijke samenwerkingsverbanden en soortgelijke entiteiten	0	0	0	0	0	0
3. OCMW-Verenigingen	0	0	0	0	0	0
4. Andere financiële vaste activa	0	0	0	0	0	0
B. Verkoop van materiële vaste activa	0	0	0	0	0	0
1. Gemeenschapsgoederen en bedrijfsmatige materiële vaste activa	0	0	0	0	0	0
<i>a. Terreinen en gebouwen</i>	0	0	0	0	0	0
<i>b. Wegen en andere infrastructuur</i>	0	0	0	0	0	0
<i>c. Roerende goederen</i>	0	0	0	0	0	0
<i>d. Leasing en soortgelijke rechten</i>	0	0	0	0	0	0
<i>e. Erfgoed</i>	0	0	0	0	0	0
2. Andere materiële vaste activa	0	0	0	0	0	0
<i>a. Onroerende goederen</i>	0	0	0	0	0	0
<i>b. Roerende goederen</i>	0	0	0	0	0	0
C. Verkoop van immateriële vaste activa	0	0	0	0	0	0
D. Investeringsubsidies en -schenkingen	0	0	0	0	0	0



STAD Geraardsbergen / OCMW Geraardsbergen

Schema T3 : Investeringsproject: IP AP RO 05: AP RO 05: Blauwgroen netwerk in de open ruimte (Actieplan: AP RO 05)

	Reeds Gerealiseerd		Nog te realiseren			Totaal
	vóór MJP	in MJP	vóór MJP	in MJP	na MJP	
I. UITGAVEN						
A. Investerings in financiële vaste activa	0	0	0	0	0	0
1. Extern verzelfstandigde agentschappen	0	0	0	0	0	0
2. Intergemeentelijke samenwerkingsverbanden en soortgelijke entiteiten	0	0	0	0	0	0
3. OCMW-Verenigingen	0	0	0	0	0	0
4. Andere financiële vaste activa	0	0	0	0	0	0
B. Investerings in materiële vaste activa	0	2.110.349	0	0	0	2.110.349
1. Gemeenschapsgoederen en bedrijfsmatige materiële vaste activa	0	2.110.349	0	0	0	2.110.349
<i>a. Terreinen en gebouwen</i>	0	2.108.235	0	0	0	2.108.235
<i>b. Wegen en andere infrastructuur</i>	0	0	0	0	0	0
<i>c. Roerende goederen</i>	0	0	0	0	0	0
<i>d. Leasing en soortgelijke rechten</i>	0	0	0	0	0	0
<i>e. Erfgoed</i>	0	2.114	0	0	0	2.114
2. Andere materiële vaste activa	0	0	0	0	0	0
<i>a. Onroerende goederen</i>	0	0	0	0	0	0
<i>b. Roerende goederen</i>	0	0	0	0	0	0
C. Investerings in immateriële vaste activa	0	726	0	0	0	726
D. Toegestane investeringssubsidies	0	0	0	0	0	0



II. Ontvangsten						
A. Verkoop van financiële vaste activa	0	0	0	0	0	0
1. Extern verzelfstandigde agentschappen	0	0	0	0	0	0
2. Intergemeentelijke samenwerkingsverbanden en soortgelijke entiteiten	0	0	0	0	0	0
3. OCMW-Verenigingen	0	0	0	0	0	0
4. Andere financiële vaste activa	0	0	0	0	0	0
B. Verkoop van materiële vaste activa	0	0	0	0	0	0
1. Gemeenschapsgoederen en bedrijfsmatige materiële vaste activa	0	0	0	0	0	0
<i>a. Terreinen en gebouwen</i>	0	0	0	0	0	0
<i>b. Wegen en andere infrastructuur</i>	0	0	0	0	0	0
<i>c. Roerende goederen</i>	0	0	0	0	0	0
<i>d. Leasing en soortgelijke rechten</i>	0	0	0	0	0	0
<i>e. Erfgoed</i>	0	0	0	0	0	0
2. Andere materiële vaste activa	0	0	0	0	0	0
<i>a. Onroerende goederen</i>	0	0	0	0	0	0
<i>b. Roerende goederen</i>	0	0	0	0	0	0
C. Verkoop van immateriële vaste activa	0	0	0	0	0	0
D. Investeringsubsidies en -schenkingen	0	115.000	0	0	0	115.000



STAD Geraardsbergen / OCMW Geraardsbergen

Schema T3 : Investeringsproject: IP AP RO 06: AP RO 06: Duurzame inrichting openbaar domein (Actieplan: AP RO 06)

	Reeds Gerealiseerd		Nog te realiseren			Totaal
	vóór MJP	in MJP	vóór MJP	in MJP	na MJP	
I. UITGAVEN						
A. Investerings in financiële vaste activa	0	0	0	0	0	0
1. Extern verzelfstandigde agentschappen	0	0	0	0	0	0
2. Intergemeentelijke samenwerkingsverbanden en soortgelijke entiteiten	0	0	0	0	0	0
3. OCMW-Verenigingen	0	0	0	0	0	0
4. Andere financiële vaste activa	0	0	0	0	0	0
B. Investerings in materiële vaste activa	0	0	0	0	0	0
1. Gemeenschapsgoederen en bedrijfsmatige materiële vaste activa	0	0	0	0	0	0
<i>a. Terreinen en gebouwen</i>	0	0	0	0	0	0
<i>b. Wegen en andere infrastructuur</i>	0	0	0	0	0	0
<i>c. Roerende goederen</i>	0	0	0	0	0	0
<i>d. Leasing en soortgelijke rechten</i>	0	0	0	0	0	0
<i>e. Erfgoed</i>	0	0	0	0	0	0
2. Andere materiële vaste activa	0	0	0	0	0	0
<i>a. Onroerende goederen</i>	0	0	0	0	0	0
<i>b. Roerende goederen</i>	0	0	0	0	0	0
C. Investerings in immateriële vaste activa	0	56.737	0	0	0	56.737
D. Toegestane investeringssubsidies	0	0	0	0	0	0



II. Ontvangsten						
A. Verkoop van financiële vaste activa	0	0	0	0	0	0
1. Extern verzelfstandigde agentschappen	0	0	0	0	0	0
2. Intergemeentelijke samenwerkingsverbanden en soortgelijke entiteiten	0	0	0	0	0	0
3. OCMW-Verenigingen	0	0	0	0	0	0
4. Andere financiële vaste activa	0	0	0	0	0	0
B. Verkoop van materiële vaste activa	0	0	0	0	0	0
1. Gemeenschapsgoederen en bedrijfsmatige materiële vaste activa	0	0	0	0	0	0
<i>a. Terreinen en gebouwen</i>	0	0	0	0	0	0
<i>b. Wegen en andere infrastructuur</i>	0	0	0	0	0	0
<i>c. Roerende goederen</i>	0	0	0	0	0	0
<i>d. Leasing en soortgelijke rechten</i>	0	0	0	0	0	0
<i>e. Erfgoed</i>	0	0	0	0	0	0
2. Andere materiële vaste activa	0	0	0	0	0	0
<i>a. Onroerende goederen</i>	0	0	0	0	0	0
<i>b. Roerende goederen</i>	0	0	0	0	0	0
C. Verkoop van immateriële vaste activa	0	0	0	0	0	0
D. Investeringsubsidies en -schenkingen	0	0	0	0	0	0



STAD Geraardsbergen / OCMW Geraardsbergen

Schema T3 : Investeringsproject: IP AP23 RO 04: AP RO 04: Natuurbeheerplan (Actieplan: AP23 RO 04)

	Reeds Gerealiseerd		Nog te realiseren			Totaal
	vóór MJP	in MJP	vóór MJP	in MJP	na MJP	
I. UITGAVEN						
A. Investerings in financiële vaste activa	0	0	0	0	0	0
1. Extern verzelfstandigde agentschappen	0	0	0	0	0	0
2. Intergemeentelijke samenwerkingsverbanden en soortgelijke entiteiten	0	0	0	0	0	0
3. OCMW-Verenigingen	0	0	0	0	0	0
4. Andere financiële vaste activa	0	0	0	0	0	0
B. Investerings in materiële vaste activa	0	0	0	0	0	0
1. Gemeenschapsgoederen en bedrijfsmatige materiële vaste activa	0	0	0	0	0	0
<i>a. Terreinen en gebouwen</i>	0	0	0	0	0	0
<i>b. Wegen en andere infrastructuur</i>	0	0	0	0	0	0
<i>c. Roerende goederen</i>	0	0	0	0	0	0
<i>d. Leasing en soortgelijke rechten</i>	0	0	0	0	0	0
<i>e. Erfgoed</i>	0	0	0	0	0	0
2. Andere materiële vaste activa	0	0	0	0	0	0
<i>a. Onroerende goederen</i>	0	0	0	0	0	0
<i>b. Roerende goederen</i>	0	0	0	0	0	0
C. Investerings in immateriële vaste activa	0	8.774	0	0	0	8.774
D. Toegestane investeringssubsidies	0	0	0	0	0	0



<i>II. Ontvangsten</i>						
A. Verkoop van financiële vaste activa	0	0	0	0	0	0
1. Extern verzelfstandigde agentschappen	0	0	0	0	0	0
2. Intergemeentelijke samenwerkingsverbanden en soortgelijke entiteiten	0	0	0	0	0	0
3. OCMW-Verenigingen	0	0	0	0	0	0
4. Andere financiële vaste activa	0	0	0	0	0	0
B. Verkoop van materiële vaste activa	0	0	0	0	0	0
1. Gemeenschapsgoederen en bedrijfsmatige materiële vaste activa	0	0	0	0	0	0
<i>a. Terreinen en gebouwen</i>	0	0	0	0	0	0
<i>b. Wegen en andere infrastructuur</i>	0	0	0	0	0	0
<i>c. Roerende goederen</i>	0	0	0	0	0	0
<i>d. Leasing en soortgelijke rechten</i>	0	0	0	0	0	0
<i>e. Erfgoed</i>	0	0	0	0	0	0
2. Andere materiële vaste activa	0	0	0	0	0	0
<i>a. Onroerende goederen</i>	0	0	0	0	0	0
<i>b. Roerende goederen</i>	0	0	0	0	0	0
C. Verkoop van immateriële vaste activa	0	0	0	0	0	0
D. Investeringsubsidies en -schenkingen	0	25.732	0	0	26.100	51.832



STAD Geraardsbergen / OCMW Geraardsbergen

Schema T3 : Investeringsproject: IP AP23 RO 05: AP23 RO 05: Blauwgroen netwerk in de open ruimte (Actieplan: AP23 RO 05)

	Reeds Gerealiseerd		Nog te realiseren			Totaal
	vóór MJP	in MJP	vóór MJP	in MJP	na MJP	
I. UITGAVEN						
A. Investerings in financiële vaste activa	0	0	0	0	0	0
1. Extern verzelfstandigde agentschappen	0	0	0	0	0	0
2. Intergemeentelijke samenwerkingsverbanden en soortgelijke entiteiten	0	0	0	0	0	0
3. OCMW-Verenigingen	0	0	0	0	0	0
4. Andere financiële vaste activa	0	0	0	0	0	0
B. Investerings in materiële vaste activa	0	3.450.144	0	0	3.238.000	6.688.144
1. Gemeenschapsgoederen en bedrijfsmatige materiële vaste activa	0	3.450.144	0	0	3.238.000	6.688.144
<i>a. Terreinen en gebouwen</i>	0	3.450.144	0	0	3.238.000	6.688.144
<i>b. Wegen en andere infrastructuur</i>	0	0	0	0	0	0
<i>c. Roerende goederen</i>	0	0	0	0	0	0
<i>d. Leasing en soortgelijke rechten</i>	0	0	0	0	0	0
<i>e. Erfgoed</i>	0	0	0	0	0	0
2. Andere materiële vaste activa	0	0	0	0	0	0
<i>a. Onroerende goederen</i>	0	0	0	0	0	0
<i>b. Roerende goederen</i>	0	0	0	0	0	0
C. Investerings in immateriële vaste activa	0	712.776	0	0	171.000	883.776
D. Toegestane investeringssubsidies	0	0	0	0	0	0



II. Ontvangsten						
A. Verkoop van financiële vaste activa	0	0	0	0	0	0
1. Extern verzelfstandigde agentschappen	0	0	0	0	0	0
2. Intergemeentelijke samenwerkingsverbanden en soortgelijke entiteiten	0	0	0	0	0	0
3. OCMW-Verenigingen	0	0	0	0	0	0
4. Andere financiële vaste activa	0	0	0	0	0	0
B. Verkoop van materiële vaste activa	0	0	0	0	0	0
1. Gemeenschapsgoederen en bedrijfsmatige materiële vaste activa	0	0	0	0	0	0
<i>a. Terreinen en gebouwen</i>	0	0	0	0	0	0
<i>b. Wegen en andere infrastructuur</i>	0	0	0	0	0	0
<i>c. Roerende goederen</i>	0	0	0	0	0	0
<i>d. Leasing en soortgelijke rechten</i>	0	0	0	0	0	0
<i>e. Erfgoed</i>	0	0	0	0	0	0
2. Andere materiële vaste activa	0	0	0	0	0	0
<i>a. Onroerende goederen</i>	0	0	0	0	0	0
<i>b. Roerende goederen</i>	0	0	0	0	0	0
C. Verkoop van immateriële vaste activa	0	0	0	0	0	0
D. Investeringsubsidies en -schenkingen	0	-4.320	0	0	2.000.000	1.995.680



STAD Geraardsbergen / OCMW Geraardsbergen

Schema T3 : Investeringsproject: IP23 ONTHARDING: Groen-Blauwe dooradering (Actieplan: AP23 RO 05)

	Reeds Gerealiseerd		Nog te realiseren			Totaal
	vóór MJP	in MJP	vóór MJP	in MJP	na MJP	
I. UITGAVEN						
A. Investerings in financiële vaste activa	0	0	0	0	0	0
1. Extern verzelfstandigde agentschappen	0	0	0	0	0	0
2. Intergemeentelijke samenwerkingsverbanden en soortgelijke entiteiten	0	0	0	0	0	0
3. OCMW-Verenigingen	0	0	0	0	0	0
4. Andere financiële vaste activa	0	0	0	0	0	0
B. Investerings in materiële vaste activa	0	0	0	0	500.000	500.000
1. Gemeenschapsgoederen en bedrijfsmatige materiële vaste activa	0	0	0	0	500.000	500.000
<i>a. Terreinen en gebouwen</i>	0	0	0	0	0	0
<i>b. Wegen en andere infrastructuur</i>	0	0	0	0	500.000	500.000
<i>c. Roerende goederen</i>	0	0	0	0	0	0
<i>d. Leasing en soortgelijke rechten</i>	0	0	0	0	0	0
<i>e. Erfgoed</i>	0	0	0	0	0	0
2. Andere materiële vaste activa	0	0	0	0	0	0
<i>a. Onroerende goederen</i>	0	0	0	0	0	0
<i>b. Roerende goederen</i>	0	0	0	0	0	0
C. Investerings in immateriële vaste activa	0	1.192	0	0	0	1.192
D. Toegestane investeringssubsidies	0	0	0	0	0	0



II. Ontvangsten						
A. Verkoop van financiële vaste activa	0	0	0	0	0	0
1. Extern verzelfstandigde agentschappen	0	0	0	0	0	0
2. Intergemeentelijke samenwerkingsverbanden en soortgelijke entiteiten	0	0	0	0	0	0
3. OCMW-Verenigingen	0	0	0	0	0	0
4. Andere financiële vaste activa	0	0	0	0	0	0
B. Verkoop van materiële vaste activa	0	0	0	0	0	0
1. Gemeenschapsgoederen en bedrijfsmatige materiële vaste activa	0	0	0	0	0	0
<i>a. Terreinen en gebouwen</i>	0	0	0	0	0	0
<i>b. Wegen en andere infrastructuur</i>	0	0	0	0	0	0
<i>c. Roerende goederen</i>	0	0	0	0	0	0
<i>d. Leasing en soortgelijke rechten</i>	0	0	0	0	0	0
<i>e. Erfgoed</i>	0	0	0	0	0	0
2. Andere materiële vaste activa	0	0	0	0	0	0
<i>a. Onroerende goederen</i>	0	0	0	0	0	0
<i>b. Roerende goederen</i>	0	0	0	0	0	0
C. Verkoop van immateriële vaste activa	0	0	0	0	0	0
D. Investeringsubsidies en -schenkingen	0	0	0	0	0	0



STAD Geraardsbergen / OCMW Geraardsbergen

Schema T3 : Investeringsproject: IP AP23 RO 06: AP23 RO 06: Duurzame inrichting openbaar domein (Actieplan: AP23 RO 06)

	Reeds Gerealiseerd		Nog te realiseren			Totaal
	vóór MJP	in MJP	vóór MJP	in MJP	na MJP	
I. UITGAVEN						
A. Investerings in financiële vaste activa	0	0	0	0	0	0
1. Extern verzelfstandigde agentschappen	0	0	0	0	0	0
2. Intergemeentelijke samenwerkingsverbanden en soortgelijke entiteiten	0	0	0	0	0	0
3. OCMW-Verenigingen	0	0	0	0	0	0
4. Andere financiële vaste activa	0	0	0	0	0	0
B. Investerings in materiële vaste activa	0	0	0	0	2.300.000	2.300.000
1. Gemeenschapsgoederen en bedrijfsmatige materiële vaste activa	0	0	0	0	2.300.000	2.300.000
<i>a. Terreinen en gebouwen</i>	0	0	0	0	250.000	250.000
<i>b. Wegen en andere infrastructuur</i>	0	0	0	0	2.050.000	2.050.000
<i>c. Roerende goederen</i>	0	0	0	0	0	0
<i>d. Leasing en soortgelijke rechten</i>	0	0	0	0	0	0
<i>e. Erfgoed</i>	0	0	0	0	0	0
2. Andere materiële vaste activa	0	0	0	0	0	0
<i>a. Onroerende goederen</i>	0	0	0	0	0	0
<i>b. Roerende goederen</i>	0	0	0	0	0	0
C. Investerings in immateriële vaste activa	0	148.412	0	0	0	148.412
D. Toegestane investeringssubsidies	0	0	0	0	0	0



II. Ontvangsten						
A. Verkoop van financiële vaste activa	0	0	0	0	0	0
1. Extern verzelfstandigde agentschappen	0	0	0	0	0	0
2. Intergemeentelijke samenwerkingsverbanden en soortgelijke entiteiten	0	0	0	0	0	0
3. OCMW-Verenigingen	0	0	0	0	0	0
4. Andere financiële vaste activa	0	0	0	0	0	0
B. Verkoop van materiële vaste activa	0	0	0	0	0	0
1. Gemeenschapsgoederen en bedrijfsmatige materiële vaste activa	0	0	0	0	0	0
<i>a. Terreinen en gebouwen</i>	0	0	0	0	0	0
<i>b. Wegen en andere infrastructuur</i>	0	0	0	0	0	0
<i>c. Roerende goederen</i>	0	0	0	0	0	0
<i>d. Leasing en soortgelijke rechten</i>	0	0	0	0	0	0
<i>e. Erfgoed</i>	0	0	0	0	0	0
2. Andere materiële vaste activa	0	0	0	0	0	0
<i>a. Onroerende goederen</i>	0	0	0	0	0	0
<i>b. Roerende goederen</i>	0	0	0	0	0	0
C. Verkoop van immateriële vaste activa	0	0	0	0	0	0
D. Investeringsubsidies en -schenkingen	0	300.000	0	0	200.000	500.000



STAD Geraardsbergen / OCMW Geraardsbergen

Schema T3 : Investeringsproject: IP MOBILITEIT: IP MOBILITEIT (Actieplan: AP23 RO 06)

	Reeds Gerealiseerd		Nog te realiseren			Totaal
	vóór MJP	in MJP	vóór MJP	in MJP	na MJP	
I. UITGAVEN						
A. Investerings in financiële vaste activa	0	0	0	0	0	0
1. Extern verzelfstandigde agentschappen	0	0	0	0	0	0
2. Intergemeentelijke samenwerkingsverbanden en soortgelijke entiteiten	0	0	0	0	0	0
3. OCMW-Verenigingen	0	0	0	0	0	0
4. Andere financiële vaste activa	0	0	0	0	0	0
B. Investerings in materiële vaste activa	0	17.860	0	0	0	17.860
1. Gemeenschapsgoederen en bedrijfsmatige materiële vaste activa	0	17.860	0	0	0	17.860
<i>a. Terreinen en gebouwen</i>	0	0	0	0	0	0
<i>b. Wegen en andere infrastructuur</i>	0	17.860	0	0	0	17.860
<i>c. Roerende goederen</i>	0	0	0	0	0	0
<i>d. Leasing en soortgelijke rechten</i>	0	0	0	0	0	0
<i>e. Erfgoed</i>	0	0	0	0	0	0
2. Andere materiële vaste activa	0	0	0	0	0	0
<i>a. Onroerende goederen</i>	0	0	0	0	0	0
<i>b. Roerende goederen</i>	0	0	0	0	0	0
C. Investerings in immateriële vaste activa	0	38.560	0	0	0	38.560
D. Toegestane investeringssubsidies	0	0	0	0	0	0



II. Ontvangsten						
A. Verkoop van financiële vaste activa	0	0	0	0	0	0
1. Extern verzelfstandigde agentschappen	0	0	0	0	0	0
2. Intergemeentelijke samenwerkingsverbanden en soortgelijke entiteiten	0	0	0	0	0	0
3. OCMW-Verenigingen	0	0	0	0	0	0
4. Andere financiële vaste activa	0	0	0	0	0	0
B. Verkoop van materiële vaste activa	0	0	0	0	0	0
1. Gemeenschapsgoederen en bedrijfsmatige materiële vaste activa	0	0	0	0	0	0
<i>a. Terreinen en gebouwen</i>	0	0	0	0	0	0
<i>b. Wegen en andere infrastructuur</i>	0	0	0	0	0	0
<i>c. Roerende goederen</i>	0	0	0	0	0	0
<i>d. Leasing en soortgelijke rechten</i>	0	0	0	0	0	0
<i>e. Erfgoed</i>	0	0	0	0	0	0
2. Andere materiële vaste activa	0	0	0	0	0	0
<i>a. Onroerende goederen</i>	0	0	0	0	0	0
<i>b. Roerende goederen</i>	0	0	0	0	0	0
C. Verkoop van immateriële vaste activa	0	0	0	0	0	0
D. Investeringsubsidies en -schenkingen	0	123.820	0	0	0	123.820



STAD Geraardsbergen / OCMW Geraardsbergen

Schema T3 : Investeringsproject: IP OVERIGPATRIM: IP OVERIGPATRIM: Overig Patrimonium (Actieplan: AP23 RO 06)

	Reeds Gerealiseerd		Nog te realiseren			Totaal
	vóór MJP	in MJP	vóór MJP	in MJP	na MJP	
I. UITGAVEN						
A. Investerings in financiële vaste activa	0	0	0	0	0	0
1. Extern verzelfstandigde agentschappen	0	0	0	0	0	0
2. Intergemeentelijke samenwerkingsverbanden en soortgelijke entiteiten	0	0	0	0	0	0
3. OCMW-Verenigingen	0	0	0	0	0	0
4. Andere financiële vaste activa	0	0	0	0	0	0
B. Investerings in materiële vaste activa	0	1.820.102	0	0	352.596	2.172.698
1. Gemeenschapsgoederen en bedrijfsmatige materiële vaste activa	0	1.820.102	0	0	352.596	2.172.698
<i>a. Terreinen en gebouwen</i>	0	1.221.638	0	0	150.000	1.371.638
<i>b. Wegen en andere infrastructuur</i>	0	0	0	0	0	0
<i>c. Roerende goederen</i>	0	40.051	0	0	0	40.051
<i>d. Leasing en soortgelijke rechten</i>	0	0	0	0	0	0
<i>e. Erfgoed</i>	0	558.413	0	0	202.596	761.008
2. Andere materiële vaste activa	0	0	0	0	0	0
<i>a. Onroerende goederen</i>	0	0	0	0	0	0
<i>b. Roerende goederen</i>	0	0	0	0	0	0
C. Investerings in immateriële vaste activa	0	74.674	0	0	110.000	184.674
D. Toegestane investeringssubsidies	0	293.918	0	0	100.000	393.918



II. Ontvangsten						
A. Verkoop van financiële vaste activa	0	0	0	0	0	0
1. Extern verzelfstandigde agentschappen	0	0	0	0	0	0
2. Intergemeentelijke samenwerkingsverbanden en soortgelijke entiteiten	0	0	0	0	0	0
3. OCMW-Verenigingen	0	0	0	0	0	0
4. Andere financiële vaste activa	0	0	0	0	0	0
B. Verkoop van materiële vaste activa	0	1.449.646	0	0	607.500	2.057.146
1. Gemeenschapsgoederen en bedrijfsmatige materiële vaste activa	0	1.909	0	0	400.000	401.909
<i>a. Terreinen en gebouwen</i>	0	1.719	0	0	400.000	401.719
<i>b. Wegen en andere infrastructuur</i>	0	0	0	0	0	0
<i>c. Roerende goederen</i>	0	190	0	0	0	190
<i>d. Leasing en soortgelijke rechten</i>	0	0	0	0	0	0
<i>e. Erfgoed</i>	0	0	0	0	0	0
2. Andere materiële vaste activa	0	1.447.737	0	0	207.500	1.655.237
<i>a. Onroerende goederen</i>	0	1.447.737	0	0	207.500	1.655.237
<i>b. Roerende goederen</i>	0	0	0	0	0	0
C. Verkoop van immateriële vaste activa	0	0	0	0	0	0
D. Investeringsubsidies en -schenkingen	0	0	0	0	0	0



STAD Geraardsbergen / OCMW Geraardsbergen

Schema T3 : Investeringsproject: IP WEGEN: IP WEGEN (Actieplan: AP23 RO 06)

	Reeds Gerealiseerd		Nog te realiseren			Totaal
	vóór MJP	in MJP	vóór MJP	in MJP	na MJP	
I. UITGAVEN						
A. Investerings in financiële vaste activa	0	985.875	0	0	0	985.875
1. Extern verzelfstandigde agentschappen	0	0	0	0	0	0
2. Intergemeentelijke samenwerkingsverbanden en soortgelijke entiteiten	0	985.875	0	0	0	985.875
3. OCMW-Verenigingen	0	0	0	0	0	0
4. Andere financiële vaste activa	0	0	0	0	0	0
B. Investerings in materiële vaste activa	0	6.491.770	0	0	1.202.433	7.694.203
1. Gemeenschapsgoederen en bedrijfsmatige materiële vaste activa	0	6.491.770	0	0	1.202.433	7.694.203
<i>a. Terreinen en gebouwen</i>	0	0	0	0	0	0
<i>b. Wegen en andere infrastructuur</i>	0	3.902.079	0	0	724.001	4.626.080
<i>c. Roerende goederen</i>	0	0	0	0	0	0
<i>d. Leasing en soortgelijke rechten</i>	0	2.589.691	0	0	478.432	3.068.123
<i>e. Erfgoed</i>	0	0	0	0	0	0
2. Andere materiële vaste activa	0	0	0	0	0	0
<i>a. Onroerende goederen</i>	0	0	0	0	0	0
<i>b. Roerende goederen</i>	0	0	0	0	0	0
C. Investerings in immateriële vaste activa	0	139.307	0	0	368.750	508.057
D. Toegestane investeringssubsidies	0	0	0	0	0	0



<i>II. Ontvangsten</i>						
A. Verkoop van financiële vaste activa	0	410.780	0	0	82.156	492.936
1. Extern verzelfstandigde agentschappen	0	0	0	0	0	0
2. Intergemeentelijke samenwerkingsverbanden en soortgelijke entiteiten	0	410.780	0	0	82.156	492.936
3. OCMW-Verenigingen	0	0	0	0	0	0
4. Andere financiële vaste activa	0	0	0	0	0	0
B. Verkoop van materiële vaste activa	0	1.323.863	0	0	0	1.323.863
1. Gemeenschapsgoederen en bedrijfsmatige materiële vaste activa	0	1.323.863	0	0	0	1.323.863
<i>a. Terreinen en gebouwen</i>	0	0	0	0	0	0
<i>b. Wegen en andere infrastructuur</i>	0	1.314.508	0	0	0	1.314.508
<i>c. Roerende goederen</i>	0	9.355	0	0	0	9.355
<i>d. Leasing en soortgelijke rechten</i>	0	0	0	0	0	0
<i>e. Erfgoed</i>	0	0	0	0	0	0
2. Andere materiële vaste activa	0	0	0	0	0	0
<i>a. Onroerende goederen</i>	0	0	0	0	0	0
<i>b. Roerende goederen</i>	0	0	0	0	0	0
C. Verkoop van immateriële vaste activa	0	0	0	0	0	0
D. Investeringsubsidies en -schenkingen	0	0	0	0	964.921	964.921



STAD Geraardsbergen / OCMW Geraardsbergen

Schema T3 : Investeringsproject: IP AP23 DUU 01: IP AP23 DUU 01: klimaatactieplan (Actieplan: AP23 DUU 01)

	Reeds Gerealiseerd		Nog te realiseren			Totaal
	vóór MJP	in MJP	vóór MJP	in MJP	na MJP	
I. UITGAVEN						
A. Investerings in financiële vaste activa	0	0	0	0	0	0
1. Extern verzelfstandigde agentschappen	0	0	0	0	0	0
2. Intergemeentelijke samenwerkingsverbanden en soortgelijke entiteiten	0	0	0	0	0	0
3. OCMW-Verenigingen	0	0	0	0	0	0
4. Andere financiële vaste activa	0	0	0	0	0	0
B. Investerings in materiële vaste activa	0	0	0	0	0	0
1. Gemeenschapsgoederen en bedrijfsmatige materiële vaste activa	0	0	0	0	0	0
<i>a. Terreinen en gebouwen</i>	0	0	0	0	0	0
<i>b. Wegen en andere infrastructuur</i>	0	0	0	0	0	0
<i>c. Roerende goederen</i>	0	0	0	0	0	0
<i>d. Leasing en soortgelijke rechten</i>	0	0	0	0	0	0
<i>e. Erfgoed</i>	0	0	0	0	0	0
2. Andere materiële vaste activa	0	0	0	0	0	0
<i>a. Onroerende goederen</i>	0	0	0	0	0	0
<i>b. Roerende goederen</i>	0	0	0	0	0	0
C. Investerings in immateriële vaste activa	0	30.948	0	0	0	30.948
D. Toegestane investeringssubsidies	0	0	0	0	0	0



II. Ontvangsten						
A. Verkoop van financiële vaste activa	0	0	0	0	0	0
1. Extern verzelfstandigde agentschappen	0	0	0	0	0	0
2. Intergemeentelijke samenwerkingsverbanden en soortgelijke entiteiten	0	0	0	0	0	0
3. OCMW-Verenigingen	0	0	0	0	0	0
4. Andere financiële vaste activa	0	0	0	0	0	0
B. Verkoop van materiële vaste activa	0	0	0	0	0	0
1. Gemeenschapsgoederen en bedrijfsmatige materiële vaste activa	0	0	0	0	0	0
<i>a. Terreinen en gebouwen</i>	0	0	0	0	0	0
<i>b. Wegen en andere infrastructuur</i>	0	0	0	0	0	0
<i>c. Roerende goederen</i>	0	0	0	0	0	0
<i>d. Leasing en soortgelijke rechten</i>	0	0	0	0	0	0
<i>e. Erfgoed</i>	0	0	0	0	0	0
2. Andere materiële vaste activa	0	0	0	0	0	0
<i>a. Onroerende goederen</i>	0	0	0	0	0	0
<i>b. Roerende goederen</i>	0	0	0	0	0	0
C. Verkoop van immateriële vaste activa	0	0	0	0	0	0
D. Investeringsubsidies en -schenkingen	0	0	0	0	0	0



STAD Geraardsbergen / OCMW Geraardsbergen

Schema T3 : Investeringsproject: IP AP23 DUU 12: AP23 DUU 12: Hemelwaterplan (Actieplan: AP23 DUU 12)

	Reeds Gerealiseerd		Nog te realiseren			Totaal
	vóór MJP	in MJP	vóór MJP	in MJP	na MJP	
I. UITGAVEN						
A. Investerings in financiële vaste activa	0	0	0	0	0	0
1. Extern verzelfstandigde agentschappen	0	0	0	0	0	0
2. Intergemeentelijke samenwerkingsverbanden en soortgelijke entiteiten	0	0	0	0	0	0
3. OCMW-Verenigingen	0	0	0	0	0	0
4. Andere financiële vaste activa	0	0	0	0	0	0
B. Investerings in materiële vaste activa	0	0	0	0	550.000	550.000
1. Gemeenschapsgoederen en bedrijfsmatige materiële vaste activa	0	0	0	0	550.000	550.000
<i>a. Terreinen en gebouwen</i>	0	0	0	0	550.000	550.000
<i>b. Wegen en andere infrastructuur</i>	0	0	0	0	0	0
<i>c. Roerende goederen</i>	0	0	0	0	0	0
<i>d. Leasing en soortgelijke rechten</i>	0	0	0	0	0	0
<i>e. Erfgoed</i>	0	0	0	0	0	0
2. Andere materiële vaste activa	0	0	0	0	0	0
<i>a. Onroerende goederen</i>	0	0	0	0	0	0
<i>b. Roerende goederen</i>	0	0	0	0	0	0
C. Investerings in immateriële vaste activa	0	60.627	0	0	20.000	80.627
D. Toegestane investeringssubsidies	0	0	0	0	0	0



II. Ontvangsten						
A. Verkoop van financiële vaste activa	0	0	0	0	0	0
1. Extern verzelfstandigde agentschappen	0	0	0	0	0	0
2. Intergemeentelijke samenwerkingsverbanden en soortgelijke entiteiten	0	0	0	0	0	0
3. OCMW-Verenigingen	0	0	0	0	0	0
4. Andere financiële vaste activa	0	0	0	0	0	0
B. Verkoop van materiële vaste activa	0	0	0	0	0	0
1. Gemeenschapsgoederen en bedrijfsmatige materiële vaste activa	0	0	0	0	0	0
<i>a. Terreinen en gebouwen</i>	0	0	0	0	0	0
<i>b. Wegen en andere infrastructuur</i>	0	0	0	0	0	0
<i>c. Roerende goederen</i>	0	0	0	0	0	0
<i>d. Leasing en soortgelijke rechten</i>	0	0	0	0	0	0
<i>e. Erfgoed</i>	0	0	0	0	0	0
2. Andere materiële vaste activa	0	0	0	0	0	0
<i>a. Onroerende goederen</i>	0	0	0	0	0	0
<i>b. Roerende goederen</i>	0	0	0	0	0	0
C. Verkoop van immateriële vaste activa	0	0	0	0	0	0
D. Investeringsubsidies en -schenkingen	0	0	0	0	0	0



STAD Geraardsbergen / OCMW Geraardsbergen

Schema T3 : Investeringsproject: IP23 RIOLERING: IP23 RIOLERING (Actieplan: AP23 DUU 12)

	Reeds Gerealiseerd		Nog te realiseren			Totaal
	vóór MJP	in MJP	vóór MJP	in MJP	na MJP	
I. UITGAVEN						
A. Investerings in financiële vaste activa	0	0	0	0	0	0
1. Extern verzelfstandigde agentschappen	0	0	0	0	0	0
2. Intergemeentelijke samenwerkingsverbanden en soortgelijke entiteiten	0	0	0	0	0	0
3. OCMW-Verenigingen	0	0	0	0	0	0
4. Andere financiële vaste activa	0	0	0	0	0	0
B. Investerings in materiële vaste activa	0	0	0	0	0	0
1. Gemeenschapsgoederen en bedrijfsmatige materiële vaste activa	0	0	0	0	0	0
<i>a. Terreinen en gebouwen</i>	0	0	0	0	0	0
<i>b. Wegen en andere infrastructuur</i>	0	0	0	0	0	0
<i>c. Roerende goederen</i>	0	0	0	0	0	0
<i>d. Leasing en soortgelijke rechten</i>	0	0	0	0	0	0
<i>e. Erfgoed</i>	0	0	0	0	0	0
2. Andere materiële vaste activa	0	0	0	0	0	0
<i>a. Onroerende goederen</i>	0	0	0	0	0	0
<i>b. Roerende goederen</i>	0	0	0	0	0	0
C. Investerings in immateriële vaste activa	0	10.152	0	0	40.000	50.152
D. Toegestane investeringssubsidies	0	0	0	0	0	0



<i>II. Ontvangsten</i>						
A. Verkoop van financiële vaste activa	0	0	0	0	0	0
1. Extern verzelfstandigde agentschappen	0	0	0	0	0	0
2. Intergemeentelijke samenwerkingsverbanden en soortgelijke entiteiten	0	0	0	0	0	0
3. OCMW-Verenigingen	0	0	0	0	0	0
4. Andere financiële vaste activa	0	0	0	0	0	0
B. Verkoop van materiële vaste activa	0	0	0	0	0	0
1. Gemeenschapsgoederen en bedrijfsmatige materiële vaste activa	0	0	0	0	0	0
<i>a. Terreinen en gebouwen</i>	0	0	0	0	0	0
<i>b. Wegen en andere infrastructuur</i>	0	0	0	0	0	0
<i>c. Roerende goederen</i>	0	0	0	0	0	0
<i>d. Leasing en soortgelijke rechten</i>	0	0	0	0	0	0
<i>e. Erfgoed</i>	0	0	0	0	0	0
2. Andere materiële vaste activa	0	0	0	0	0	0
<i>a. Onroerende goederen</i>	0	0	0	0	0	0
<i>b. Roerende goederen</i>	0	0	0	0	0	0
C. Verkoop van immateriële vaste activa	0	0	0	0	0	0
D. Investeringsubsidies en -schenkingen	0	4.227	0	0	238.336	242.563



STAD Geraardsbergen / OCMW Geraardsbergen

Schema T3 : Investeringsproject: IP AP DUU 10: AP DUU 10: Hernieuwbare energie (Actieplan: AP DUU 10)

	Reeds Gerealiseerd		Nog te realiseren			Totaal
	vóór MJP	in MJP	vóór MJP	in MJP	na MJP	
I. UITGAVEN						
A. Investerings in financiële vaste activa	0	0	0	0	0	0
1. Extern verzelfstandigde agentschappen	0	0	0	0	0	0
2. Intergemeentelijke samenwerkingsverbanden en soortgelijke entiteiten	0	0	0	0	0	0
3. OCMW-Verenigingen	0	0	0	0	0	0
4. Andere financiële vaste activa	0	0	0	0	0	0
B. Investerings in materiële vaste activa	0	0	0	0	0	0
1. Gemeenschapsgoederen en bedrijfsmatige materiële vaste activa	0	0	0	0	0	0
<i>a. Terreinen en gebouwen</i>	0	0	0	0	0	0
<i>b. Wegen en andere infrastructuur</i>	0	0	0	0	0	0
<i>c. Roerende goederen</i>	0	0	0	0	0	0
<i>d. Leasing en soortgelijke rechten</i>	0	0	0	0	0	0
<i>e. Erfgoed</i>	0	0	0	0	0	0
2. Andere materiële vaste activa	0	0	0	0	0	0
<i>a. Onroerende goederen</i>	0	0	0	0	0	0
<i>b. Roerende goederen</i>	0	0	0	0	0	0
C. Investerings in immateriële vaste activa	0	65.116	0	0	0	65.116
D. Toegestane investeringssubsidies	0	0	0	0	0	0



II. Ontvangsten						
A. Verkoop van financiële vaste activa	0	0	0	0	0	0
1. Extern verzelfstandigde agentschappen	0	0	0	0	0	0
2. Intergemeentelijke samenwerkingsverbanden en soortgelijke entiteiten	0	0	0	0	0	0
3. OCMW-Verenigingen	0	0	0	0	0	0
4. Andere financiële vaste activa	0	0	0	0	0	0
B. Verkoop van materiële vaste activa	0	0	0	0	0	0
1. Gemeenschapsgoederen en bedrijfsmatige materiële vaste activa	0	0	0	0	0	0
<i>a. Terreinen en gebouwen</i>	0	0	0	0	0	0
<i>b. Wegen en andere infrastructuur</i>	0	0	0	0	0	0
<i>c. Roerende goederen</i>	0	0	0	0	0	0
<i>d. Leasing en soortgelijke rechten</i>	0	0	0	0	0	0
<i>e. Erfgoed</i>	0	0	0	0	0	0
2. Andere materiële vaste activa	0	0	0	0	0	0
<i>a. Onroerende goederen</i>	0	0	0	0	0	0
<i>b. Roerende goederen</i>	0	0	0	0	0	0
C. Verkoop van immateriële vaste activa	0	0	0	0	0	0
D. Investeringsubsidies en -schenkingen	0	0	0	0	0	0



STAD Geraardsbergen / OCMW Geraardsbergen

Schema T3 : Investeringsproject: IP AP23 DUU 10: AP23 DUU 10: Hernieuwbare energie (Actieplan: AP23 DUU 10)

	Reeds Gerealiseerd		Nog te realiseren			Totaal
	vóór MJP	in MJP	vóór MJP	in MJP	na MJP	
I. UITGAVEN						
A. Investerings in financiële vaste activa	0	0	0	0	0	0
1. Extern verzelfstandigde agentschappen	0	0	0	0	0	0
2. Intergemeentelijke samenwerkingsverbanden en soortgelijke entiteiten	0	0	0	0	0	0
3. OCMW-Verenigingen	0	0	0	0	0	0
4. Andere financiële vaste activa	0	0	0	0	0	0
B. Investerings in materiële vaste activa	0	2.640	0	0	0	2.640
1. Gemeenschapsgoederen en bedrijfsmatige materiële vaste activa	0	2.640	0	0	0	2.640
<i>a. Terreinen en gebouwen</i>	0	2.640	0	0	0	2.640
<i>b. Wegen en andere infrastructuur</i>	0	0	0	0	0	0
<i>c. Roerende goederen</i>	0	0	0	0	0	0
<i>d. Leasing en soortgelijke rechten</i>	0	0	0	0	0	0
<i>e. Erfgoed</i>	0	0	0	0	0	0
2. Andere materiële vaste activa	0	0	0	0	0	0
<i>a. Onroerende goederen</i>	0	0	0	0	0	0
<i>b. Roerende goederen</i>	0	0	0	0	0	0
C. Investerings in immateriële vaste activa	0	47.164	0	0	5.000	52.164
D. Toegestane investeringssubsidies	0	0	0	0	0	0



II. Ontvangsten						
A. Verkoop van financiële vaste activa	0	0	0	0	0	0
1. Extern verzelfstandigde agentschappen	0	0	0	0	0	0
2. Intergemeentelijke samenwerkingsverbanden en soortgelijke entiteiten	0	0	0	0	0	0
3. OCMW-Verenigingen	0	0	0	0	0	0
4. Andere financiële vaste activa	0	0	0	0	0	0
B. Verkoop van materiële vaste activa	0	0	0	0	0	0
1. Gemeenschapsgoederen en bedrijfsmatige materiële vaste activa	0	0	0	0	0	0
<i>a. Terreinen en gebouwen</i>	0	0	0	0	0	0
<i>b. Wegen en andere infrastructuur</i>	0	0	0	0	0	0
<i>c. Roerende goederen</i>	0	0	0	0	0	0
<i>d. Leasing en soortgelijke rechten</i>	0	0	0	0	0	0
<i>e. Erfgoed</i>	0	0	0	0	0	0
2. Andere materiële vaste activa	0	0	0	0	0	0
<i>a. Onroerende goederen</i>	0	0	0	0	0	0
<i>b. Roerende goederen</i>	0	0	0	0	0	0
C. Verkoop van immateriële vaste activa	0	0	0	0	0	0
D. Investeringsubsidies en -schenkingen	0	0	0	0	0	0



STAD Geraardsbergen / OCMW Geraardsbergen

Schema T3 : Investeringsproject: IP TECHNDIENST: IP TECHNDIENST (Actieplan: AP DUU 07)

	Reeds Gerealiseerd		Nog te realiseren			Totaal
	vóór MJP	in MJP	vóór MJP	in MJP	na MJP	
I. UITGAVEN						
A. Investerings in financiële vaste activa	0	-2.295	0	0	0	-2.295
1. Extern verzelfstandigde agentschappen	0	0	0	0	0	0
2. Intergemeentelijke samenwerkingsverbanden en soortgelijke entiteiten	0	0	0	0	0	0
3. OCMW-Verenigingen	0	0	0	0	0	0
4. Andere financiële vaste activa	0	-2.295	0	0	0	-2.295
B. Investerings in materiële vaste activa	0	520.806	0	0	500.000	1.020.806
1. Gemeenschapsgoederen en bedrijfsmatige materiële vaste activa	0	520.806	0	0	500.000	1.020.806
<i>a. Terreinen en gebouwen</i>	0	94.401	0	0	0	94.401
<i>b. Wegen en andere infrastructuur</i>	0	0	0	0	0	0
<i>c. Roerende goederen</i>	0	426.405	0	0	500.000	926.405
<i>d. Leasing en soortgelijke rechten</i>	0	0	0	0	0	0
<i>e. Erfgoed</i>	0	0	0	0	0	0
2. Andere materiële vaste activa	0	0	0	0	0	0
<i>a. Onroerende goederen</i>	0	0	0	0	0	0
<i>b. Roerende goederen</i>	0	0	0	0	0	0
C. Investerings in immateriële vaste activa	0	0	0	0	0	0
D. Toegestane investeringssubsidies	0	0	0	0	0	0



<i>II. Ontvangsten</i>						
A. Verkoop van financiële vaste activa	0	230	0	0	0	230
1. Extern verzelfstandigde agentschappen	0	0	0	0	0	0
2. Intergemeentelijke samenwerkingsverbanden en soortgelijke entiteiten	0	0	0	0	0	0
3. OCMW-Verenigingen	0	0	0	0	0	0
4. Andere financiële vaste activa	0	230	0	0	0	230
B. Verkoop van materiële vaste activa	0	0	0	0	0	0
1. Gemeenschapsgoederen en bedrijfsmatige materiële vaste activa	0	0	0	0	0	0
<i>a. Terreinen en gebouwen</i>	0	0	0	0	0	0
<i>b. Wegen en andere infrastructuur</i>	0	0	0	0	0	0
<i>c. Roerende goederen</i>	0	0	0	0	0	0
<i>d. Leasing en soortgelijke rechten</i>	0	0	0	0	0	0
<i>e. Erfgoed</i>	0	0	0	0	0	0
2. Andere materiële vaste activa	0	0	0	0	0	0
<i>a. Onroerende goederen</i>	0	0	0	0	0	0
<i>b. Roerende goederen</i>	0	0	0	0	0	0
C. Verkoop van immateriële vaste activa	0	0	0	0	0	0
D. Investeringsubsidies en -schenkingen	0	0	0	0	0	0



STAD Geraardsbergen / OCMW Geraardsbergen

Schema T3 : Investeringsproject: IP AP DUU 07: AP DUU 07: Isoleren gebouwen LBG (Actieplan: AP DUU 07)

	Reeds Gerealiseerd		Nog te realiseren			Totaal
	vóór MJP	in MJP	vóór MJP	in MJP	na MJP	
I. UITGAVEN						
A. Investerings in financiële vaste activa	0	0	0	0	0	0
1. Extern verzelfstandigde agentschappen	0	0	0	0	0	0
2. Intergemeentelijke samenwerkingsverbanden en soortgelijke entiteiten	0	0	0	0	0	0
3. OCMW-Verenigingen	0	0	0	0	0	0
4. Andere financiële vaste activa	0	0	0	0	0	0
B. Investerings in materiële vaste activa	0	244.914	0	0	0	244.914
1. Gemeenschapsgoederen en bedrijfsmatige materiële vaste activa	0	244.914	0	0	0	244.914
<i>a. Terreinen en gebouwen</i>	0	0	0	0	0	0
<i>b. Wegen en andere infrastructuur</i>	0	0	0	0	0	0
<i>c. Roerende goederen</i>	0	0	0	0	0	0
<i>d. Leasing en soortgelijke rechten</i>	0	0	0	0	0	0
<i>e. Erfgoed</i>	0	244.914	0	0	0	244.914
2. Andere materiële vaste activa	0	0	0	0	0	0
<i>a. Onroerende goederen</i>	0	0	0	0	0	0
<i>b. Roerende goederen</i>	0	0	0	0	0	0
C. Investerings in immateriële vaste activa	0	0	0	0	0	0
D. Toegestane investeringssubsidies	0	0	0	0	0	0



II. Ontvangsten						
A. Verkoop van financiële vaste activa	0	0	0	0	0	0
1. Extern verzelfstandigde agentschappen	0	0	0	0	0	0
2. Intergemeentelijke samenwerkingsverbanden en soortgelijke entiteiten	0	0	0	0	0	0
3. OCMW-Verenigingen	0	0	0	0	0	0
4. Andere financiële vaste activa	0	0	0	0	0	0
B. Verkoop van materiële vaste activa	0	0	0	0	0	0
1. Gemeenschapsgoederen en bedrijfsmatige materiële vaste activa	0	0	0	0	0	0
<i>a. Terreinen en gebouwen</i>	0	0	0	0	0	0
<i>b. Wegen en andere infrastructuur</i>	0	0	0	0	0	0
<i>c. Roerende goederen</i>	0	0	0	0	0	0
<i>d. Leasing en soortgelijke rechten</i>	0	0	0	0	0	0
<i>e. Erfgoed</i>	0	0	0	0	0	0
2. Andere materiële vaste activa	0	0	0	0	0	0
<i>a. Onroerende goederen</i>	0	0	0	0	0	0
<i>b. Roerende goederen</i>	0	0	0	0	0	0
C. Verkoop van immateriële vaste activa	0	0	0	0	0	0
D. Investeringsubsidies en -schenkingen	0	117.727	0	0	0	117.727



STAD Geraardsbergen / OCMW Geraardsbergen

Schema T3 : Investeringsproject: IP AP MOB 07: IP AP MOB 07 (Actieplan: AP MOB 07)

	Reeds Gerealiseerd		Nog te realiseren			Totaal
	vóór MJP	in MJP	vóór MJP	in MJP	na MJP	
I. UITGAVEN						
A. Investerings in financiële vaste activa	0	0	0	0	0	0
1. Extern verzelfstandigde agentschappen	0	0	0	0	0	0
2. Intergemeentelijke samenwerkingsverbanden en soortgelijke entiteiten	0	0	0	0	0	0
3. OCMW-Verenigingen	0	0	0	0	0	0
4. Andere financiële vaste activa	0	0	0	0	0	0
B. Investerings in materiële vaste activa	0	27.452	0	0	0	27.452
1. Gemeenschapsgoederen en bedrijfsmatige materiële vaste activa	0	27.452	0	0	0	27.452
<i>a. Terreinen en gebouwen</i>	0	0	0	0	0	0
<i>b. Wegen en andere infrastructuur</i>	0	27.452	0	0	0	27.452
<i>c. Roerende goederen</i>	0	0	0	0	0	0
<i>d. Leasing en soortgelijke rechten</i>	0	0	0	0	0	0
<i>e. Erfgoed</i>	0	0	0	0	0	0
2. Andere materiële vaste activa	0	0	0	0	0	0
<i>a. Onroerende goederen</i>	0	0	0	0	0	0
<i>b. Roerende goederen</i>	0	0	0	0	0	0
C. Investerings in immateriële vaste activa	0	0	0	0	0	0
D. Toegestane investeringssubsidies	0	0	0	0	0	0



<i>II. Ontvangsten</i>						
A. Verkoop van financiële vaste activa	0	0	0	0	0	0
1. Extern verzelfstandigde agentschappen	0	0	0	0	0	0
2. Intergemeentelijke samenwerkingsverbanden en soortgelijke entiteiten	0	0	0	0	0	0
3. OCMW-Verenigingen	0	0	0	0	0	0
4. Andere financiële vaste activa	0	0	0	0	0	0
B. Verkoop van materiële vaste activa	0	0	0	0	0	0
1. Gemeenschapsgoederen en bedrijfsmatige materiële vaste activa	0	0	0	0	0	0
<i>a. Terreinen en gebouwen</i>	0	0	0	0	0	0
<i>b. Wegen en andere infrastructuur</i>	0	0	0	0	0	0
<i>c. Roerende goederen</i>	0	0	0	0	0	0
<i>d. Leasing en soortgelijke rechten</i>	0	0	0	0	0	0
<i>e. Erfgoed</i>	0	0	0	0	0	0
2. Andere materiële vaste activa	0	0	0	0	0	0
<i>a. Onroerende goederen</i>	0	0	0	0	0	0
<i>b. Roerende goederen</i>	0	0	0	0	0	0
C. Verkoop van immateriële vaste activa	0	0	0	0	0	0
D. Investeringsubsidies en -schenkingen	0	0	0	0	0	0



STAD Geraardsbergen / OCMW Geraardsbergen

Schema T3 : Investeringsproject: IP AP MOB 09: AP MOB 09: Zich groener verplaatsen (Actieplan: AP MOB 09)

	Reeds Gerealiseerd		Nog te realiseren			Totaal
	vóór MJP	in MJP	vóór MJP	in MJP	na MJP	
I. UITGAVEN						
A. Investerings in financiële vaste activa	0	0	0	0	0	0
1. Extern verzelfstandigde agentschappen	0	0	0	0	0	0
2. Intergemeentelijke samenwerkingsverbanden en soortgelijke entiteiten	0	0	0	0	0	0
3. OCMW-Verenigingen	0	0	0	0	0	0
4. Andere financiële vaste activa	0	0	0	0	0	0
B. Investerings in materiële vaste activa	0	375.502	0	0	0	375.502
1. Gemeenschapsgoederen en bedrijfsmatige materiële vaste activa	0	375.502	0	0	0	375.502
<i>a. Terreinen en gebouwen</i>	0	0	0	0	0	0
<i>b. Wegen en andere infrastructuur</i>	0	0	0	0	0	0
<i>c. Roerende goederen</i>	0	375.502	0	0	0	375.502
<i>d. Leasing en soortgelijke rechten</i>	0	0	0	0	0	0
<i>e. Erfgoed</i>	0	0	0	0	0	0
2. Andere materiële vaste activa	0	0	0	0	0	0
<i>a. Onroerende goederen</i>	0	0	0	0	0	0
<i>b. Roerende goederen</i>	0	0	0	0	0	0
C. Investerings in immateriële vaste activa	0	0	0	0	0	0
D. Toegestane investeringssubsidies	0	0	0	0	0	0



II. Ontvangsten						
A. Verkoop van financiële vaste activa	0	0	0	0	0	0
1. Extern verzelfstandigde agentschappen	0	0	0	0	0	0
2. Intergemeentelijke samenwerkingsverbanden en soortgelijke entiteiten	0	0	0	0	0	0
3. OCMW-Verenigingen	0	0	0	0	0	0
4. Andere financiële vaste activa	0	0	0	0	0	0
B. Verkoop van materiële vaste activa	0	0	0	0	0	0
1. Gemeenschapsgoederen en bedrijfsmatige materiële vaste activa	0	0	0	0	0	0
<i>a. Terreinen en gebouwen</i>	0	0	0	0	0	0
<i>b. Wegen en andere infrastructuur</i>	0	0	0	0	0	0
<i>c. Roerende goederen</i>	0	0	0	0	0	0
<i>d. Leasing en soortgelijke rechten</i>	0	0	0	0	0	0
<i>e. Erfgoed</i>	0	0	0	0	0	0
2. Andere materiële vaste activa	0	0	0	0	0	0
<i>a. Onroerende goederen</i>	0	0	0	0	0	0
<i>b. Roerende goederen</i>	0	0	0	0	0	0
C. Verkoop van immateriële vaste activa	0	0	0	0	0	0
D. Investeringsubsidies en -schenkingen	0	0	0	0	0	0



STAD Geraardsbergen / OCMW Geraardsbergen
Schema T3 : Investeringsproject: IP LOGISTIEK: IP LOGISTIEK (Actieplan: AP MOB 09)

	Reeds Gerealiseerd		Nog te realiseren			Totaal
	vóór MJP	in MJP	vóór MJP	in MJP	na MJP	
I. UITGAVEN						
A. Investerings in financiële vaste activa	0	0	0	0	0	0
1. Extern verzelfstandigde agentschappen	0	0	0	0	0	0
2. Intergemeentelijke samenwerkingsverbanden en soortgelijke entiteiten	0	0	0	0	0	0
3. OCMW-Verenigingen	0	0	0	0	0	0
4. Andere financiële vaste activa	0	0	0	0	0	0
B. Investerings in materiële vaste activa	0	34.389	0	0	15.000	49.389
1. Gemeenschapsgoederen en bedrijfsmatige materiële vaste activa	0	34.389	0	0	15.000	49.389
<i>a. Terreinen en gebouwen</i>	0	0	0	0	0	0
<i>b. Wegen en andere infrastructuur</i>	0	0	0	0	0	0
<i>c. Roerende goederen</i>	0	34.389	0	0	15.000	49.389
<i>d. Leasing en soortgelijke rechten</i>	0	0	0	0	0	0
<i>e. Erfgoed</i>	0	0	0	0	0	0
2. Andere materiële vaste activa	0	0	0	0	0	0
<i>a. Onroerende goederen</i>	0	0	0	0	0	0
<i>b. Roerende goederen</i>	0	0	0	0	0	0
C. Investerings in immateriële vaste activa	0	0	0	0	0	0
D. Toegestane investeringssubsidies	0	0	0	0	0	0



<i>II. Ontvangsten</i>						
A. Verkoop van financiële vaste activa	0	0	0	0	0	0
1. Extern verzelfstandigde agentschappen	0	0	0	0	0	0
2. Intergemeentelijke samenwerkingsverbanden en soortgelijke entiteiten	0	0	0	0	0	0
3. OCMW-Verenigingen	0	0	0	0	0	0
4. Andere financiële vaste activa	0	0	0	0	0	0
B. Verkoop van materiële vaste activa	0	3.620	0	0	0	3.620
1. Gemeenschapsgoederen en bedrijfsmatige materiële vaste activa	0	3.620	0	0	0	3.620
<i>a. Terreinen en gebouwen</i>	0	0	0	0	0	0
<i>b. Wegen en andere infrastructuur</i>	0	0	0	0	0	0
<i>c. Roerende goederen</i>	0	3.620	0	0	0	3.620
<i>d. Leasing en soortgelijke rechten</i>	0	0	0	0	0	0
<i>e. Erfgoed</i>	0	0	0	0	0	0
2. Andere materiële vaste activa	0	0	0	0	0	0
<i>a. Onroerende goederen</i>	0	0	0	0	0	0
<i>b. Roerende goederen</i>	0	0	0	0	0	0
C. Verkoop van immateriële vaste activa	0	0	0	0	0	0
D. Investeringsubsidies en -schenkingen	0	0	0	0	0	0



STAD Geraardsbergen / OCMW Geraardsbergen
Schema T3 : Investeringsproject: IP WONEN: IP WONEN (Actieplan: AP WOH 02)

	Reeds Gerealiseerd		Nog te realiseren			Totaal
	vóór MJP	in MJP	vóór MJP	in MJP	na MJP	
I. UITGAVEN						
A. Investerings in financiële vaste activa	0	0	0	0	0	0
1. Extern verzelfstandigde agentschappen	0	0	0	0	0	0
2. Intergemeentelijke samenwerkingsverbanden en soortgelijke entiteiten	0	0	0	0	0	0
3. OCMW-Verenigingen	0	0	0	0	0	0
4. Andere financiële vaste activa	0	0	0	0	0	0
B. Investerings in materiële vaste activa	0	0	0	0	0	0
1. Gemeenschapsgoederen en bedrijfsmatige materiële vaste activa	0	0	0	0	0	0
<i>a. Terreinen en gebouwen</i>	0	0	0	0	0	0
<i>b. Wegen en andere infrastructuur</i>	0	0	0	0	0	0
<i>c. Roerende goederen</i>	0	0	0	0	0	0
<i>d. Leasing en soortgelijke rechten</i>	0	0	0	0	0	0
<i>e. Erfgoed</i>	0	0	0	0	0	0
2. Andere materiële vaste activa	0	0	0	0	0	0
<i>a. Onroerende goederen</i>	0	0	0	0	0	0
<i>b. Roerende goederen</i>	0	0	0	0	0	0
C. Investerings in immateriële vaste activa	0	0	0	0	0	0
D. Toegestane investeringssubsidies	0	0	0	0	0	0



II. Ontvangsten						
A. Verkoop van financiële vaste activa	0	0	0	0	0	0
1. Extern verzelfstandigde agentschappen	0	0	0	0	0	0
2. Intergemeentelijke samenwerkingsverbanden en soortgelijke entiteiten	0	0	0	0	0	0
3. OCMW-Verenigingen	0	0	0	0	0	0
4. Andere financiële vaste activa	0	0	0	0	0	0
B. Verkoop van materiële vaste activa	0	245.000	0	0	0	245.000
1. Gemeenschapsgoederen en bedrijfsmatige materiële vaste activa	0	245.000	0	0	0	245.000
<i>a. Terreinen en gebouwen</i>	0	245.000	0	0	0	245.000
<i>b. Wegen en andere infrastructuur</i>	0	0	0	0	0	0
<i>c. Roerende goederen</i>	0	0	0	0	0	0
<i>d. Leasing en soortgelijke rechten</i>	0	0	0	0	0	0
<i>e. Erfgoed</i>	0	0	0	0	0	0
2. Andere materiële vaste activa	0	0	0	0	0	0
<i>a. Onroerende goederen</i>	0	0	0	0	0	0
<i>b. Roerende goederen</i>	0	0	0	0	0	0
C. Verkoop van immateriële vaste activa	0	0	0	0	0	0
D. Investeringsubsidies en -schenkingen	0	0	0	0	0	0



STAD Geraardsbergen / OCMW Geraardsbergen

Schema T3 : Investeringsproject: IP AP WOH 02: AP WOH 02: kwaliteit woningpatrimonium en omgeving (Actieplan: AP WOH 02)

	Reeds Gerealiseerd		Nog te realiseren			Totaal
	vóór MJP	in MJP	vóór MJP	in MJP	na MJP	
I. UITGAVEN						
A. Investerings in financiële vaste activa	0	0	0	0	0	0
1. Extern verzelfstandigde agentschappen	0	0	0	0	0	0
2. Intergemeentelijke samenwerkingsverbanden en soortgelijke entiteiten	0	0	0	0	0	0
3. OCMW-Verenigingen	0	0	0	0	0	0
4. Andere financiële vaste activa	0	0	0	0	0	0
B. Investerings in materiële vaste activa	0	1.981	0	0	0	1.981
1. Gemeenschapsgoederen en bedrijfsmatige materiële vaste activa	0	1.981	0	0	0	1.981
<i>a. Terreinen en gebouwen</i>	0	0	0	0	0	0
<i>b. Wegen en andere infrastructuur</i>	0	0	0	0	0	0
<i>c. Roerende goederen</i>	0	1.981	0	0	0	1.981
<i>d. Leasing en soortgelijke rechten</i>	0	0	0	0	0	0
<i>e. Erfgoed</i>	0	0	0	0	0	0
2. Andere materiële vaste activa	0	0	0	0	0	0
<i>a. Onroerende goederen</i>	0	0	0	0	0	0
<i>b. Roerende goederen</i>	0	0	0	0	0	0
C. Investerings in immateriële vaste activa	0	0	0	0	0	0
D. Toegestane investeringssubsidies	0	710.014	0	0	0	710.014



II. Ontvangsten						
A. Verkoop van financiële vaste activa	0	0	0	0	0	0
1. Extern verzelfstandigde agentschappen	0	0	0	0	0	0
2. Intergemeentelijke samenwerkingsverbanden en soortgelijke entiteiten	0	0	0	0	0	0
3. OCMW-Verenigingen	0	0	0	0	0	0
4. Andere financiële vaste activa	0	0	0	0	0	0
B. Verkoop van materiële vaste activa	0	0	0	0	0	0
1. Gemeenschapsgoederen en bedrijfsmatige materiële vaste activa	0	0	0	0	0	0
<i>a. Terreinen en gebouwen</i>	0	0	0	0	0	0
<i>b. Wegen en andere infrastructuur</i>	0	0	0	0	0	0
<i>c. Roerende goederen</i>	0	0	0	0	0	0
<i>d. Leasing en soortgelijke rechten</i>	0	0	0	0	0	0
<i>e. Erfgoed</i>	0	0	0	0	0	0
2. Andere materiële vaste activa	0	0	0	0	0	0
<i>a. Onroerende goederen</i>	0	0	0	0	0	0
<i>b. Roerende goederen</i>	0	0	0	0	0	0
C. Verkoop van immateriële vaste activa	0	0	0	0	0	0
D. Investeringsubsidies en -schenkingen	0	0	0	0	0	0



STAD Geraardsbergen / OCMW Geraardsbergen

Schema T3 : Investeringsproject: IP AP23 WOH 02: AP23 WOH 02: kwaliteit woningpatrimonium & omgeving (Actieplan: AP23 WOH 02)

	Reeds Gerealiseerd		Nog te realiseren			Totaal
	vóór MJP	in MJP	vóór MJP	in MJP	na MJP	
I. UITGAVEN						
A. Investerings in financiële vaste activa	0	0	0	0	0	0
1. Extern verzelfstandigde agentschappen	0	0	0	0	0	0
2. Intergemeentelijke samenwerkingsverbanden en soortgelijke entiteiten	0	0	0	0	0	0
3. OCMW-Verenigingen	0	0	0	0	0	0
4. Andere financiële vaste activa	0	0	0	0	0	0
B. Investerings in materiële vaste activa	0	0	0	0	0	0
1. Gemeenschapsgoederen en bedrijfsmatige materiële vaste activa	0	0	0	0	0	0
<i>a. Terreinen en gebouwen</i>	0	0	0	0	0	0
<i>b. Wegen en andere infrastructuur</i>	0	0	0	0	0	0
<i>c. Roerende goederen</i>	0	0	0	0	0	0
<i>d. Leasing en soortgelijke rechten</i>	0	0	0	0	0	0
<i>e. Erfgoed</i>	0	0	0	0	0	0
2. Andere materiële vaste activa	0	0	0	0	0	0
<i>a. Onroerende goederen</i>	0	0	0	0	0	0
<i>b. Roerende goederen</i>	0	0	0	0	0	0
C. Investerings in immateriële vaste activa	0	0	0	0	0	0
D. Toegestane investeringssubsidies	0	638.109	0	0	440.000	1.078.109



II. Ontvangsten						
A. Verkoop van financiële vaste activa	0	0	0	0	0	0
1. Extern verzelfstandigde agentschappen	0	0	0	0	0	0
2. Intergemeentelijke samenwerkingsverbanden en soortgelijke entiteiten	0	0	0	0	0	0
3. OCMW-Verenigingen	0	0	0	0	0	0
4. Andere financiële vaste activa	0	0	0	0	0	0
B. Verkoop van materiële vaste activa	0	0	0	0	0	0
1. Gemeenschapsgoederen en bedrijfsmatige materiële vaste activa	0	0	0	0	0	0
<i>a. Terreinen en gebouwen</i>	0	0	0	0	0	0
<i>b. Wegen en andere infrastructuur</i>	0	0	0	0	0	0
<i>c. Roerende goederen</i>	0	0	0	0	0	0
<i>d. Leasing en soortgelijke rechten</i>	0	0	0	0	0	0
<i>e. Erfgoed</i>	0	0	0	0	0	0
2. Andere materiële vaste activa	0	0	0	0	0	0
<i>a. Onroerende goederen</i>	0	0	0	0	0	0
<i>b. Roerende goederen</i>	0	0	0	0	0	0
C. Verkoop van immateriële vaste activa	0	0	0	0	0	0
D. Investeringsubsidies en -schenkingen	0	0	0	0	0	0



INVESTERINGSUITGAVEN STAD		
I.A Investerings in financiële vaste activa		
I.A.1 extern verzelfstandigde agentschappen		
28100000 (Belangen in IGS en soortgelijke entiteiten - aanschaffingswaarde)		
<i>Inventarisgoed 20250023/1</i>	<i>IP AANDELEN - ILVA - Kapitaalsverhoging Ilva</i>	€ 375,00
<i>Inventarisgoed 20250046/1</i>	<i>IP AANDELEN - SOLVA - Kapitaalsverhoging Solva</i>	€ 2.075,00
I.A.4 Andere Vaste Activa		
28410000 (Andere aandelen)		
<i>Deelneming</i>	<i>Volstorting deelneming CEVIO</i>	€ 2.869,81
TOTAAL I.A INVESTERINGEN IN FINANCIËLE VASTE ACTIVA		€ 5.319,81
I.B Investerings materiële vaste activa		
I.B.1 Gemeenschapsgoederen en bedrijfsmatige materiële vaste activa		
I.B.1.a Terreinen en gebouwen		
22000000 (Terreinen - gemeenschapsgoederen)		
<i>Inventarisgoed 20250023/1</i>	<i>IP CULTUUR - HH - Restauratie Heilig hart beeld</i>	€ 327.361,78
<i>Inventarisgoed 20250023/2</i>	<i>IP AP23 RO 05 - RENOVATIE - Den Bleek - reconversie/ontharding</i>	€ 25.226,24
<i>Inventarisgoed 20250023/3</i>	<i>IP AP23 RO 05 - RENOVATIE - Herinrichting open ruimte</i>	€ 67.649,46
<i>Inventarisgoed 20250023/4</i>	<i>IP TECHNDIENST - LAADPAAL - plaatsen laadpaal terrein de loods</i>	€ 2.249,21
<i>Inventarisgoed 20250023/5</i>	<i>IP TECHNDIENST - PARKING - Herstellingswerken parking Loods</i>	€ 26.879,45
22100000 (Gebouwen - gemeenschapsgoederen)		
<i>Inventarisgoed 20250012/1</i>	<i>IP AP23 RO 05 - RESTAU F1 - Abtenhuis: restauratie - fase 1</i>	€ 3.163.657,09
<i>Inventarisgoed 20250012/3</i>	<i>IP KENNISCENTRUM - BOUW F1 - Kenniscentrum: Nieuwe bib, archief, kantoren</i>	€ 45.741,53
<i>Inventarisgoed 20250012/6</i>	<i>IP AP23 RO 05 - Dokhuis</i>	€ 40.533,43
<i>Inventarisgoed 20250012/8</i>	<i>IP OVERIGPATRIM - ACSITE - Christelijke mutualiteit - aankoop + sloop + aanleg parking</i>	€ 5.040,26



Inventarisgoed 20250012/9	IP OVERIGPATRIM - DRIESSTR - TECHNISCHE DIENST - Aankoop na einde leasing	€ 258.088,54
Inventarisgoed 20250052/1	IP OVERIGPATRIM - CATACOMBEN - stabiliteitswerken en zwambehandeling	€ 44.455,40
Inventarisgoed 20250052/2	IP AP23 INFR 01 - SLOTEN - TECHNISCHE DIENST - Aanpassingswerken nav toegangscontrole gebouwen - uitvoering	€ 29.905,66
Inventarisgoed 20250052/3	IP KENNISCENTRUM - BOUW F2 - Kenniscentrum: aanbouw en renovatie (Lelie)	€ 38.706,69
Inventarisgoed 20250052/4	IP AP23 DUU 10 - ZONNEPAN - DIENSTGEBOUWEN STAD - realiseren van zonnepanelen	€ 2.640,46
Inventarisgoed 20250052/5	IP KENNISCENTRUM - BOUW F1 - Kenniscentrum: Nieuwe bib, archief, kantoren	€ 30.715,29
Inventarisgoed 20250052/6	IP AP23 RO 05 - RESTAU F1 - Abtenhuis: restauratie - fase 1	€ 771,38
Inventarisgoed 20250052/7	IP EREDIENSTEN - TORENBR - Herbestemming kerk	€ 13.696,10
22200000 (Bebouwde terreinen - gemeenschapsgoederen)		
Inventarisgoed 20250025/1	IP BEGRAAFPL - GRAFKCOLUM - Aankoop grafkelders en columbariums	€ 36.339,45
Inventarisgoed 20250025/2	IP OVERIGPATRIM-KOER - hertselling binnenkoer Haslud	€ 18.663,72
22910000 (Gebouwen - bedrijfsmatig)		
Inventarisgoed 20250030/1	IP BKO - STOOKPL - Vervangen stookketels	€ 17.777,32
I.B.1.b Wegen en overige infrastructuur		
22400000 (Wegen)		
Inventarisgoed 20250008/1	IP WEGEN - ONDERHOUD - Structureel onderhoud	€ 1.025.096,83
Inventarisgoed 20260020/1	IP WEGEN - ONDERHOUD - Structureel onderhoud	€ 156.909,74
Inventarisgoed 20250008/2	IP AP23 MOB 03 - TRAGE WEG - Trage wegen	€ 54.151,04



22500000 (Andere infrastructuur betreffende de wegen)		
<i>Inventarisgoed 20250035/1</i>	<i>IP WEGEN - STRAATMEUB - Divers straatmeubilair</i>	€ 13.879,47
<i>Inventarisgoed 20250035/2</i>	<i>IP AP23 MOB 01 - SCHOOLOMG - veilige schoolomgevingen uitvoering (Karmelietenstraat en Rekestraat)</i>	€ 245.928,39
22700000 (Riolering en afvalwaterzuivering)		
<i>Inventarisgoed 20250031/1</i>	<i>IP RIOLERING - ONDERHOUD - Structureel onderhoud: riolering</i>	€ 228.906,94
<i>Inventarisgoed 20250031/2</i>	<i>IP RIOLERING - IBA - Collectief plaatsen van IBA's</i>	€ 58.357,92
<i>Inventarisgoed 20250031/3</i>	<i>RIOLERING - GENTSESTR - Gentsestraat: riolering</i>	€ 5.222,36
<i>Inventarisgoed 20250031/4</i>	<i>IP RIOLERING - ADAMSTRAAT - Adamstraat: riolering</i>	€ 31.080,48
22800000 (Andere onroerende infrastructuur - gemeenschapsgoederen)		
<i>Inventarisgoed 20250026/1</i>	<i>IP EVENEMENTEN - STROOMKAST - Nutsvoorzieningen elektriciteit oa. stroomkasten</i>	€ 5.059,94
I.B.1.c Roerende goederen		
23000000 (Niet-medische installaties, machines en uitrusting - gemeenschapsgoederen)		
<i>Inventarisgoed 202500019/1</i>	<i>IP LOGISTIEK - UITRUSTING - Uitrusting ikv ondersteuning evenementen</i>	€ 5.945,46
<i>Inventarisgoed 202500019/2</i>	<i>IP GROENRECREA - SPEELTOEST - iNRICHTEN VAN SPEELTUINTJES</i>	€ 33.591,21
<i>Inventarisgoed 202500019/3</i>	<i>IP TECHNDIENST - UITRUSTING - Diverse uitrusting, machines en installaties</i>	€ 50.756,54
<i>Inventarisgoed 202500019/5</i>	<i>IP STADSONTWIKK - UITRUSTING - Stadsuitrusting</i>	€ 3.417,50
<i>Inventarisgoed 202500019/6</i>	<i>IP EVENEMENTEN - UITRUSTING - Oa. aankoop tenten, nadars, hekkens, kabelbeschermer</i>	€ 25.415,08
23100000 (Medische installaties, machines en uitrusting - gemeenschapsgoederen)		
<i>Inventarisgoed 202500024/1</i>	<i>IP SAMENLEVING - AED toestel</i>	€ 2.070,13



23500000 (Niet-medische installaties, machines en uitrusting - bedrijfsmatig)		
<i>Inventarisgoed 20250005/1</i>	<i>IP KUNSTACADEMIE - LESMAT - Lesmaterialen (o.a. muziekinstrumenten)</i>	€ 32.223,72
<i>Inventarisgoed 20250005/2</i>	<i>IP BKO - SPEELTOEST - Vernieuwen speeltoestellen</i>	€ 5.716,58
<i>Inventarisgoed 20250005/3</i>	<i>IP KUNSTACADEMIE - UITRUSTING - Diverse uitrusting</i>	€ 1.880,41
24000000 (Meubilair - gemeenschapsgoederen)		
<i>Inventarisgoed 20250022/1</i>	<i>IP WEGEN - STRAATMEUB - Divers straatmeubilair</i>	€ 16.038,97
24100000 (Informaticamaterieel - gemeenschapsgoederen)		
<i>Inventarisgoed 20250014/1</i>	<i>IP ICT - ALLERLEI - Hardware allerhande</i>	€ 27.615,58
<i>Inventarisgoed 20250014/2</i>	<i>IP ICT - CAM BEWAK - Politionele veiligheidscamera's</i>	€ 49.820,99
<i>Inventarisgoed 20250014/3</i>	<i>IP ICT - COMNET - Communicatie & Netwerking & Beveiliging.</i>	€ 72.753,78
<i>Inventarisgoed 20240120/1</i>	<i>IP ICT - COMNET - Communicatie & Netwerking & Beveiliging.</i>	€ 4.542,52
<i>Inventarisgoed 20250014/4</i>	<i>IP ICT - PSR - PC's & Servers & Randappartuur.</i>	€ 53.818,59
<i>Inventarisgoed 20240117/1</i>	<i>IP ICT - PSR - PC's & Servers & Randappartuur.</i>	€ 16.721,51
24300000 (Rollend materieel - gemeenschapsgoederen)		
<i>Inventarisgoed 20250032/1</i>	<i>IP TECHNDIENST - VOERTUIGEN - Aankoop voertuigen en toebehoren</i>	€ 232.951,15
24500000 (Meubilair - bedrijfsmatig)		
<i>Inventarisgoed 20250038/1</i>	<i>IP KUNSTACAD - DIENSTMEUB</i>	€ 6.848,60
I.B.1.d Vaste activa in leasing of op grond van een soortgelijk recht		
25000000 (Terreinen en gebouwen in leasing of op grond van een soortgelijk recht)		
<i>Inventarisgoed 20230057/1</i>	<i>Fluvius OV</i>	€ 335.699,03



I.B.1.e Erfgoed		
27100000 (Onroerend erfgoed - gebouwen)		
Inventarisgoed 20250010/1	IP KUNSTACADEMIE - RESTAU F9 - Kunstacademie: restauratie Fase 9	€ 217.944,56
Inventarisgoed 20250010/2	IP KUNSTACADEMIE - RENOVATIE - Kunstacademie: structureel onderhoud Vincentgebouw	€ 15.632,14
Inventarisgoed 20250010/3	IP OVERIGPATRIM - REST ERFGO - Restauratie erfgoed	€ 494.683,82
27500000 (roerend erfgoed)		
Inventarisgoed 20250037/1	IP CULTUUR - REST KUNST - Restauratie kunst (o.a. schilderijen)	€ 13.396,57
TOTAAL I.B investeringen in materiële vaste activa		€ 7.740.176,01
I.C Investerings in immateriële vaste activa		
21100000 (Licenties)		
Inventarisgoed 20250009/1	IP ICT - BEVEILIG - Beveiliging ICT	€ 27.592,38
Inventarisgoed 20250009/2	IP ICT - COMNET - Communicatie & Netwerking & Beveiliging.	€ 2.776,20
Inventarisgoed 20250009/3	IP ICT - SOFTWARE - Software: aankoop/implementatiekost	€ 81.786,70
21400000 (Plannen en studies)		
Inventarisgoed 20250015/1	IP EREDIENSTEN - TORENBR - Torenbreed herbestemming kerk	€ 3.192,00
Inventarisgoed 20250015/2	IP KUNSTACADEMIE - BEHEERPLAN - Kunstacademie: opmaak beheerplan	€ 72.922,24
Inventarisgoed 20250015/3	IP AP23 RO 05: Blauwgroen netwerk in de open ruimte - RESTAU F1 - Abtenhuis: restauratie - fase 1	€ 185.823,46
Inventarisgoed 20250015/4	IP AP23 RO 05: Blauwgroen netwerk in de open ruimte - DOKHUIS - Renovatie dokhuis	€ 10.389,06
Inventarisgoed 20240065/2	Aanbesteding Dokhuis	€ 16.644,98
Inventarisgoed 20250015/5	IP ONTHARDING - DOORADER - Groenblauwe dooradering Moerbeke & Viane	€ 158.167,68
Inventarisgoed 20250015/6	IP OVERIGPATRIM - CATACOMBEN - Catacomben Weverijstraat	€ 5.354,25



Inventarisgoed 20250015/7	IP AP23 RO 06: : Duurzame inrichting openbaar domein - MP CENTRUM - Masterplan stadcentrum	€ 3.525,00
Inventarisgoed 20250015/8	IP WEGEN - FIETSVERB - Fietsinfrastructuur uitvoering plan Kopenhagen	€ 1.525,00
Inventarisgoed 20250015/9	IP OVERIGPATRIM - BHSCHEID - Bouw nieuw Buurthuis te Schendelbeke	€ 26.057,30
Inventarisgoed 20250015/10	IP AP23 MOB 01: veilige schoolomgevingen - SCHOOLOMG - Veilige schoolomgevingen	€ 3.400,00
Inventarisgoed 20250015/11	IP CULTUUR - HH - Restauratie Heilig hart beeld	€ 41.219,82
Inventarisgoed 20250015/12	IP DUURZAAMHEID - DUURZGEBOU - Verduurzamen van de gebouwen van het LBG	€ 19.859,01
Inventarisgoed 20250015/13	IP STEDENBOUW - RUP - Ruimtelijke uitvoeringsplannen	€ 19.124,35
Inventarisgoed 20250015/14	IP KENNISCENTR - BOUW F1 - Kenniscentrum: Nieuwe bib, archief, kantoren	€ 1.940,40
Inventarisgoed 20250015/15	IP EREDIENSTEN - KERKPL - Opmaak kerkenplan	€ 7.834,95
Inventarisgoed 20250015/16	IP ICT - CAM BEWAK - Politiecamera's	€ 700,23
Inventarisgoed 20250015/17	IP RIOLERING - MIJNWERKER - Mijnwerkersstraat:riolering	€ 20.169,14
Inventarisgoed 20250015/18	IP RIOLERING - NUCHTEN - Nuchten: riolering	€ 2.254,43
Inventarisgoed 20250015/19	IP RIOLERING - VLOERZEGEM - Vloerzegemstraat : riolering	€ 20.132,36
Inventarisgoed 20250015/20	IP RIOLERING - BENEDENSTR - Benedenstraat: riolering	€ 1.011,74
Inventarisgoed 20250015/21	IP RIOLERING - OPHASSELTB - Ophasseltbeek	€ 2.744,72
Inventarisgoed 20250015/22	IP RIOLERING - DIVERS - Studiekosten voor diverse rioleringsprojecten	€ 14.689,63
Inventarisgoed 20250015/23	IP AP23 DUU12 - HEMELWATER - Uitvoering Hemelwaterplan	€ 39.929,50
Inventarisgoed 20250015/24	IP CULTUUR - REST ERFGO - Restauratie erfgoed	€ 11.915,78
Inventarisgoed 20250015/25	IP AP23 RO 05 - RENOVATIE - Den Bleek - studiekost	€ 52.398,81
Inventarisgoed 20250015/26	IP RIOLERING - ADAMSTRAAT - aanleg gescheiden rioleringsstelsel - studie	€ 24.876,56



Inventarisgoed 20250015/27	IP RIOLERING - BUIZEMONT - Buizemontstraat - fase 2 - studie	€ 2.132,38
Inventarisgoed 20250015/28	IP WEGEN - N495 VIANE - fietspad Edingseweg Viane - STADIEKOST	€ 2.928,20
Inventarisgoed 20250015/29	MP CENTRUM - MASTERPLAN STADSCENTRUM - Parking De Kriebel	€ 18.815,31
Inventarisgoed 20250015/30	IP RIOLERING - Gentsestraat	€ 3.197,23
Inventarisgoed 20250015/31	IP RIOLERING - NIEUWENHOVE - aqf 22312 Zijpstraat - stadsaandeel - studie	€ 5.515,87
Inventarisgoed 20250015/32	IP ONTHARDING - VIANEPLEIN - MILIEU-GROEN-BLAUW - studiekosten Vianeplein	€ 102.057,57
TOTAAL I.C Investerings in immateriële vaste activa		€ 1.014.604,24
I.D Toegestane investeringssubsidies		
66400000 (Toegestane investeringssubsidies)		
Beleidsitem 017100 Gemeentelijk/stedelijk wijkoverleg	WIJKOVERLEG - Burgerbudget uitwerken en implementeren.	€ 30.929,24
Beleidsitem 031000 Beheer van regen- en afvalwater	RIOLERING - Subsidie burger voor private afkoppelingen	€ 5.070,78
Beleidsitem 062900 Overig woonbeleid	WONEN - INVESTERINGSSUBSIDIE - woningrenovatie	€ 136.824,23
Beleidsitem 070500 Gemeenschapscentrum	BUURTHUIZEN - INVESTERINGSSUBSIDIE - Parochiale centra	€ 50.000,02
66410000 (Nominatieve investeringssubsidies)		
Beleidsitem 040000 Politiediensten	POLITIE - Investeringsstoelage	€ 236.755,48
Beleidsitem 041000 Brandweer	HULPVERLENINGSZONE - Investeringsstoelage	€ 265.200,86
Beleidsitem 079000 Erediensten	EREDIENSTEN - Investeringsstoelagen kerkfabrieken	€ 251.073,29
TOTAAL I.D Toegestane investeringssubsidies		€ 975.853,90
TOTAAL INVESTERINGSUITGAVEN STAD		€ 9.735.953,96



INVESTERINGSUITGAVEN OCMW		
I.B Investerings materiële vaste activa		
I.B.1 Gemeenschapsgoederen en bedrijfsmatige materiële vaste activa		
I.B.1.a Terreinen en gebouwen		
22100000 (Gebouwen - gemeenschapsgoederen)		
<i>Inventarisgoed 20250027/1</i>	<i>IP SOCDIENST - RENOVATIE- Renovatie doorgangswoningen</i>	€ 10.618,81
22910000 (Gebouwen - bedrijfsmatig)		
<i>Inventarisgoed 20250003/1</i>	<i>IP KDV - DAK - Dakrenovatie KDV</i>	€ 109.976,64
<i>Inventarisgoed 20250003/5</i>	<i>IP MARETAK- LIFT - Lift</i>	€ 38.187,40
22910010 (Gebouwen - bedrijfsmatige MVA: structureel onderhoud)		
<i>Inventarisgoed 20250051/1</i>	<i>IP DENDEROORD-RENOVATIE</i>	€ 20.312,24
<i>Inventarisgoed 20250051/2</i>	<i>IP POPULIER-BRAND</i>	€ 9.584,69
<i>Inventarisgoed 20250051/3</i>	<i>IP POPULIER- COMNET- Communicatie & Netwerking - oproepsysteem</i>	€ 372.044,36
I.B.1.c Roerende goederen		
23000000 (Niet-medische installaties, machines en uitrusting - gemeenschapsgoederen)		
<i>Inventarisgoed 202500039/1</i>	<i>IP DENDEROORD-UITRUSTING - Vervanging keukentoestellen en materiaal</i>	€ 19.189,39
<i>Inventarisgoed 202500039/2</i>	<i>IP MARETAK-UITRUSTING-DIENSTENCENTRUM - Vervanging schoonmaakmaterieel: wasmachines, droogkasten,..</i>	€ 2.525,27
23500000 (Niet-medische installaties, machines en uitrusting - bedrijfsmatig)		
<i>Inventarisgoed 20250036/1</i>	<i>IP POPULIER-UITRUSTING - Uitrusting</i>	€ 6.153,18
23600000 (Medische installaties, machines en uitrusting - bedrijfsmatig)		
<i>Inventarisgoed 20250011/1</i>	<i>IP DENDEROORD - UITRUSTING - Uitrusting</i>	€ 13.484,90
<i>Inventarisgoed 20250011/2</i>	<i>IP POPULIER - - UITRUSTING - Uitrusting</i>	€ 28.309,06
<i>Inventarisgoed 20260007/1</i>	<i>IP POPULIER - - UITRUSTING - Uitrusting</i>	€ 5.055,14



24600000 (Informaticamaterieel - bedrijfsmatig)		
<i>Inventarisgoed 20250028/1</i>	<i>IP MARETAK - COMNET- MARETAK - Communicatie & Netwerking - oproepsysteem</i>	€ 55.672,63
TOTAAL I.B investeringen in materiële vaste activa		€ 691.113,71
I.C Investeringen in immateriële vaste activa		
21400000 (Plannen en studies)		
<i>Inventarisgoed 20250029/1</i>	<i>IP DENDEROORD - RENOVATIE: Renovatie</i>	€ 38.834,95
TOTAAL I.C Investeringen in immateriële vaste activa		€ 38.834,95
TOTAAL INVESTERINGSUITGAVEN OCMW		€ 729.948,66



T4: Evolutie van de financiële schulden

STAD GERAARDSBERGEN
Weverijstraat 20
KBO: 0207485374 NIS: 41018

OCMW GERAARDSBERGEN
Kattestraat 27
KBO: 0212213333 NIS: 41018

Burgemeester: Fernand Van Trimpont
Algemeen directeur wnd.: Nathalie Marck
Financieel directeur: Julie Somers

T4 : Evolutie van de financiële schulden

Jaarrekening 2025

Toelichting Jaarrekening 2025 (2025/ST)
AfdrukDatum : 07/05/2026
Volgnummer budgettaire boekhouding : 233008
Volgnummer algemene boekhouding : 64385



STAD Geraardsbergen / OCMW Geraardsbergen
Schema T4 : Evolutie van de financiële schulden

Financiële schulden op 31 december	Rek 2020	Rek 2021	Rek 2022	Rek 2023	Rek 2024	Rek 2025	Mjp 2026	Mjp 2027
A. Financiële schulden op lange termijn	64.670.326	59.509.164	54.258.007	49.292.323	44.454.794	45.562.059	52.372.432	52.598.053
1. Financiële schulden op 1 januari	69.111.378	64.670.326	59.509.164	54.258.007	49.292.323	44.454.794	45.562.059	52.372.432
2. Nieuwe leningen	1.320.616	448.462	195.321	113.662	175.931	6.335.699	12.478.432	5.478.432
3. Aflossingen	0	0	0	0	0	0	0	0
4. Overboekingen	-5.761.668	-5.609.624	-5.446.477	-5.079.347	-5.013.460	-5.228.434	-5.439.503	-5.252.811
5. Andere mutaties	0	0	0	0	0	0	-228.557	0
B. Financiële schulden op lange termijn die binnen het jaar vervallen	5.723.415	5.634.000	5.380.052	5.019.099	5.016.940	5.170.566	5.439.503	5.252.811
1. Financiële schulden op 1 januari	5.645.301	5.723.415	5.634.000	5.380.052	5.019.099	5.016.940	5.170.566	5.439.503
2. Aflossingen	-5.683.554	-5.699.038	-5.700.425	-5.440.300	-5.015.619	-5.074.807	-5.399.123	-5.439.503
3. Overboekingen	5.761.668	5.609.624	5.446.477	5.079.347	5.013.460	5.228.434	5.439.503	5.252.811
4. Andere mutaties	0	0	0	0	0	0	228.557	0
C. Financiële schulden op korte termijn	0	50.809	0	0	2.000.000	0	0	0
Totaal financiële schulden	70.393.740	65.193.973	59.638.060	54.311.422	51.471.734	50.732.626	57.811.934	57.850.864



Financiële risico's

RISICO 1. ONTVANGSTEN UIT DE AANVULLENDE PERSONENBELASTING

De ontvangsten uit de aanvullende personenbelasting is voor de meeste Vlaamse gemeenten één van de voornaamste en meest stabiele inkomstenbronnen. Uit een analyse van de VVSG is evenwel gebleken dat de afhankelijkheidsgraad van deze belasting (aandeel APB in het totaal van de exploitatie) sterk schommelt van de ene gemeente ten opzichte van de andere. Ons bestuur is APB afhankelijk.

Hieraan zijn volgende risico's verbonden:

- De opbrengst is afhankelijk van de conjunctuur, de levensstandaard en de samenstelling van onze inwoners. Gaat de (lokale) levensstandaard (en hieraan gekoppeld het lokale gemiddeld inkomen) erop vooruit, dan stijgen de opbrengsten uit deze belasting (en omgekeerd). Ook bij een aangroei van de bevolking neemt de opbrengst toe (in de mate dat deze nieuwe inwoners beschikken over een belastbaar beroepsinkomen). Een hoge graad van vergrijzing kan dan weer een negatieve impact hebben.
- De inning van de aanvullende belasting is afhankelijk van het inningsritme van de FOD financiën. Pas na inkohiering van de individuele aanslagen, het versturen van de aanslagbiljetten (met een betaaltermijn van 2 maanden) én de daadwerkelijke inning van de verschuldigde belastingen zal de FOD financiën het gemeentelijk aandeel doorstorten. Sinds 2017 wordt er gewerkt met voorschotten (periode september->april). Deze voorschotten hebben echter enkel impact op de thesaurie: de stad is zeker een vooraf bepaald bedrag te ontvangen, los van het inkohieringsritme van het bewuste aanslagjaar. Het heeft echter géén budgettaire impact: hierdoor kunnen er nog steeds budgettaire schommelingen ontstaan wat deze belangrijke opbrengstenrubriek betreft.

Mogelijke/aan te raden beheersmaatregelen: de inkomstenstromen uit de belasting worden maandelijks (voortgang van de inkohieringen) en jaarlijks (evolutie van de opbrengsten) opgevolgd. Deze kencijfers geven een indicatie van de evolutie op korte en lange termijn van deze inkomstenbron.



RISICO 2. ONTVANGSTEN UIT OPCENTIEMEN OP DE ONROERENDE VOORHEFFING

Ook de opcentiemen op de onroerende voorheffing hebben een belangrijke impact op de financiën van de gemeenten (lokale besturen). De gemeenteraad keurt – cfr. de regeling voor de aanvullende personenbelasting – een bedrag van opcentiemen goed die geheven zullen worden op de gewestbelasting. De Vlaamse Belastingdienst vestigt jaarlijks de individuele aanslagen van de Gewestbelasting, alsook van het aanvullend deel voor de lokale besturen (de zogenaamde opcentiemen). Na inning wordt het gemeentelijk aandeel doorgestort.

Hieraan zijn volgende risico's verbonden:

De opbrengst is afhankelijk van de gemiddelde levensstandaard van de inwoners (via het gezamenlijk KI van de gebouwen en woningen).

- De opbrengst is afhankelijk van de aanwezigheid van bedrijven en bedrijfspanden op het grondgebied (ook op deze gebouwen wordt onroerende voorheffing geheven).
- De opbrengst wordt negatief beïnvloed door vrijstellingsmaatregelen door de Vlaamse overheid (onder meer vrijstellingen op materieel en outillage, na renovatie van verwaarloosde en onbewoonbare woningen, verbouwen van handelspanen tot woning, ...).
- De opbrengst wordt positief beïnvloed door het aantal woningen in de gemeente: bij nieuwe verkavelingen worden gronden met een laag KI omgezet naar bebouwde percelen met een hoger KI (die dienen als belastbare grondslag). Ook de aanleg van nieuwe industrieterreinen of zones voor ambachten hebben hetzelfde effect.
- De opbrengst wordt negatief beïnvloed door leegstand, verkrotting en verwaarlozing. Leegstaande bedrijfspanden vrijgesteld wegens inactiviteit, verkrotting en verwaarlozen, leiden bij herschatting tot een lager KI van het pand zelf, en mogelijk een lagere aantrekkingskracht van de panden uit de omgeving. Zo kan leegstand en verkrotting onrechtstreeks en op middellange termijn een negatieve impact hebben op het KI van een ganse zone/regio.

Beheersmaatregelen: de opbrengsten worden op jaarbasis gemonitord, om op die manier tendensen in plus en min tijdig waar te nemen.



RISICO 3. ONTVANGSTEN UIT ANDERE (EIGEN) BELASTINGEN

Lokale overheden hebben de bevoegdheid om een eigen fiscaal instrumentarium uit te bouwen. Dit zijn belastingen waarvoor het lokaal bestuur zelf instaat voor het opmaken van het reglement, het vaststellen van het belastingkohier, het versturen van de individuele aanslagen en de inning ervan.

De belastbare grondslagen zijn divers. Dergelijke reglementen worden overwegend goedgekeurd voor een periode van 6 jaar, waarvan er 1 jaar de legislatuur overschrijdt.

Hieraan zijn volgende risico's verbonden:

- De toezichthoudende overheid schorst/vernietigt het reglement: in dat geval dient de gemeenteraad zich opnieuw te buigen over een aangepast reglement, waarna de procedure opnieuw start. In de tussentijd kunnen er geen belastingaanslagen worden opgemaakt.
- Het reglement wordt aangevochten bij de Raad van State (na de beslissing van de toezichthoudende overheid). Het lokaal bestuur kan bij een vernietiging zelf naar de Raad van State gaan om alsnog haar gelijk te halen. De bezwaarindiener kan dit ook als hij/zij in eerste instantie bot vangt bij de toezichthoudende overheid. In beide gevallen zijn we vertrokken voor een lange periode van rechtsonzekerheid (dergelijke procedures kunnen verschillende jaren aanslepen). Indien het reglement in eerste orde werd goedgekeurd door de toezichthoudende overheid, kan de stad belastingen heffen en innen conform dit reglement. De opbrengsten dienen dan voorzichtigheidshalve gereserveerd te worden, aangezien de belastingplichtige integraal moet worden terugbetaald als de Raad van State het reglement alsnog vernietigt.
- Een individuele aanslag wordt aangevochten door een belastingplichtige. In eerste instantie kan het risico beperkt blijven tot de aanslag zelf: indien het college vaststelt dat de heffing onterecht werd gevestigd, volstaat het om de belastingplichtige te ontheffen. Desgevallend kan een nieuwe (correcte) aanslag gevestigd worden in de mate dat het belastbaar tijdperk nog niet verstrekend is. Indien het college echter tot het besluit komt dat de aanslag terecht is, dan kan de belastingplichtige hoger beroep aantekenen bij de rechtbank van eerste aanleg. Tijdens deze procedure kan andermaal het reglement worden aangevochten. Een eventuele negatieve uitspraak tegen het reglement geldt dan echter niet voor elke belastingplichtige: enkel de individuele belastingplichtige zal er voordeel uit kunnen halen. Het reglement zelf is dan echter ook niet meer bruikbaar voor de toekomst (zoals bij een vernietiging door de Raad van State).
- De Minister verbiedt het gebruik van bepaalde reglementen.

Mogelijke/aan te raden beheersmaatregelen:

- Bij de (tussentijdse) vernieuwing van de reglementen wordt rekening gehouden met informatie die volgt uit bezwaren en betwistingen uit het verleden.
- Personeelsleden worden continu opgeleid op vlak van lokale fiscaliteit.



RISICO 4. PENSIOENBIJDRAGE STATUTAIRE AMBTENAREN EN RESPONSABILISERINGSBIJDRAGE

Een responsabiliseringsbijdrage is verschuldigd door de provinciale en lokale besturen waarvan de pensioenlast, voor hun gewezen vastbenoemde personeelsleden en/of hun rechthebbenden meer bedraagt dan de wettelijke basispensioenbijdragen die zij voor datzelfde jaar betaalt.

Het verschil tussen beide (te weinig betaalde bijdrage) wordt vermenigvuldigd met de responsabiliseringscoëfficiënt en het resultaat vormt het bedrag van de bruto responsabiliseringsbijdrage. De responsabiliseringscoëfficiënt is een (tijdelijke) korting die deficitaire besturen genieten op hun deficit. De responsabiliseringsbijdrage zorgt er met andere woorden voor dat de ene gemeente niet moet opdraaien voor de opgebouwde pensioenlast van de andere.

Hieraan zijn volgende risico's verbonden:

Twee factoren hebben met andere woorden een impact op de responsabiliseringsbijdragen.

1. De pensioenlast van de gewezen vastbenoemde personeelsleden. Deze pensioenlast daalt bij het overlijden van een gepensioneerd voormalig statutair personeelslid. De pensioenlast stijgt telkens er een statutair personeelslid met pensioen gaat.
2. De wettelijke basispensioenbijdrage die de gemeente jaarlijks (op maandbasis) overmaakt aan het wettelijk pensioenfonds (via RSZ). Deze bijdrage wordt berekend op het basisloon van de in dienst zijnde statutaire ambtenaren. In de mate dat de gemeente statutaire ambtenaren niet vervangt, of vervangt door contractuele ambtenaren, daalt de bijdrage aan het wettelijk pensioenfonds van RSZ. Het pensioen van contractuele ambtenaren wordt immers betaald door een ander (gesolidaariseerd) pensioenfonds. De patronale bijdrage die de gemeente betaalt voor contractuele personeelsleden is lager dan deze voor statutaire ambtenaren. De werknemersbijdrage bedraagt in beide gevallen 7,5 %.

De verhoging van de wettelijke pensioenleeftijd heeft een tijdelijk positief gevolg voor de evolutie van de te betalen responsabiliseringsbijdrage. Statutaire ambtenaren gaan immers een paar jaar later met pensioen. Gedurende die jaren spijst de gemeente verder de pensioenkas, terwijl aan de betrokken ambtenaren gedurende die extra jaren nog geen pensioen dient uitbetaald te worden.

In de komende jaren dient overwogen te worden of het de moeite loont om het aanwervingsbeleid van beide besturen in die mate aan te passen dat de responsabiliseringsbijdrage wordt geminimaliseerd. Er moet dan worden afgewogen of de lagere bijdrage voor contractuele personeelsleden (zie infra) al dan niet opweegt tegen de hogere bijdrage voor statutaire ambtenaren (die dan wel het responsabiliseringsdeficit verkleint). Hierbij dient ingeschat te worden in welke mate het omschakelen van statutaire naar contractuele aanstellingen een impact zal hebben op de aantrekkelijkheid van de lokale overheden als werkgever. Er kan concurrentie ontstaan tussen besturen die wel nog statutair aanwerven, en andere besturen die dat niet meer doen. Bovendien rijst de vraag met welke (extralegale) voordelen knelpuntberoepen in de toekomst nog ingevuld kunnen worden (ICT, ruimtelijke ordening,...).



Mogelijke/aan te raden beheersmaatregelen:

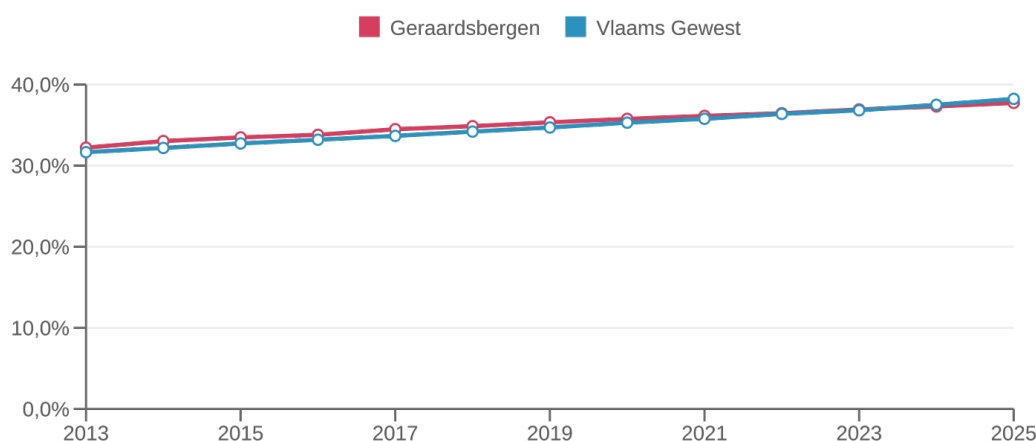
- Monitoren van de evolutie van de responsabiliseringsbijdrage van stad en OCMW.
- Prognoses opvragen op basis van het huidig personeelsbestand (via externe studie).
- Visie ontwikkelen met betrekking tot het toekomstig aanwervingsbeleid, waarbij de evolutie van de responsabiliseringsbijdrage een belangrijke factor is.



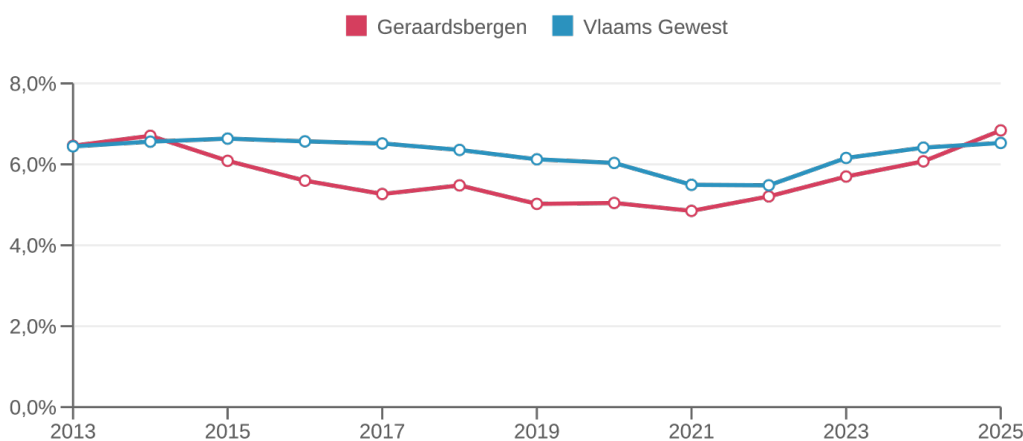
RISICO 5. KOSTEN GEPAARD MET VERGROENING EN VERGRIJZING VAN DE BEVOLKING

Uit cijfers blijkt dat de meeste Vlaamse gemeenten geconfronteerd zullen worden met zowel een vergroening en tegelijk een vergrijzing van de bevolking. Dit betekent dat het aandeel van jongeren en ouderen zal toenemen, in vergelijking met het aantal inwoners die tot de middengroep behoren (actieve bevolking).

Grijze druk, 2013-2025, in procenten



Aangroei bevolking 10 jaar, 2013-2025, in procenten



Volgens Statistiek Vlaanderen mogen we ons de komende jaren verwachten aan volgende tendensen:

- De bevolking zal in de komende 10 jaar naar verwachting in bijna alle lokale besturen blijven aangroeien.
- Het aantal private huishoudens zal blijven stijgen in alle lokale besturen.
- Daarbij zet de vergrijzing zich door.



- Er komen meer alleenwonenden, vooral onder ouderen. Niettemin blijven ook meer oudere koppels langer samenwonen.
 - Deze tendens heeft een impact op tal van vlakken:
 - Uitbreiding van de vraag naar voorzieningen voor baby-/peuter opvang (overheid of privé).
 - Uitbreiding van de vraag naar voor- en naschoolse opvang (overheid of privé).
 - Druk op de lokale lagere en middelbare scholen qua leerlingenaantallen (eveneens nood aan infrastructurele uitbreidingen).
 - Uitbreiding van voorzieningen voor senioren (omkadering en activering, thuiszorg, projecten tegen vereenzaming en armoede, ouderenvoorzieningen, ...).
 - Het lokaal bestuur kan in deze actief dienstverlening opzetten, of een regisseursrol opnemen van gelijk (w)aardige privé initiatieven.

Mogelijke/aan te raden beheersmaatregelen:

Visievorming op vlak van de voorzieningen die onder druk komen te staan door de vergrijzing en de vergroening van de bevolking



RISICO 6. BETWISTINGEN EN RECHTSZAKEN

De decreetgever vermeldt in de omzendbrief betreffende opmaak van het meerjarenplan 2020- 2025 expliciet het risico van hangende juridische geschillen.

Inwoners en bedrijven vinden steeds vaker de weg naar juridische procedures om hun gelijk te halen in een dispuut waarin de lokale overheden betrokken zijn. Denken we maar aan geschillen met betrekking tot fiscaliteit, omgevingsvergunningen, overheidsopdrachten, de aansprakelijkheid als wegbeheerder, de rol als organisator van lokale evenementen,...

Het is aangewezen om deze geschillen centraal op te volgen, en de mogelijke (negatieve) financiële impact tijdig en ernstig in te schatten. Indien nodig kan het lokaal bestuur financiële reserves aanleggen als er onzekerheid is wat betreft de goede afloop van een hangend geschil van een belangrijke omvang.

Mogelijke/aan te raden beheersmaatregelen:

- Centraal beheren van de lopende geschillen.
- Reserves aanleggen voor lopende geschillen met een groot risico en een aanzienlijk omvang.
- Voldoende dekking voorzien qua aansprakelijkheid in de verschillende polissen van het lokaal bestuur.



RISICO 7. FRAUDE IN BETALINGSVERKEER

Ook rond het dagelijks betaalverkeer van lokale besturen vallen een aantal risico's te noteren. Heel wat lokale besturen hebben reeds een interne procedure uitgewerkt over de wijze waarop omgegaan dient te worden met de vaststelling dat bedrijfsgegevens van externe contractanten worden gewijzigd.

Er zijn immers concrete fraudegevallen gekend waarbij facturen van leveranciers onderschept worden door oplichters, die vervolgens een quasi perfecte kopie overmaken aan het lokaal bestuur met dien verstande dat het rekeningnummer werd aangepast. Op die manier tracht men grote sommen te onderscheppen.

Ook CFO-fraude is een gekend fenomeen in de sector. De oplichter geeft zich in dit geval uit als een gezaghebbende persoon of tracht op een slinkse wijze te achterhalen wie welke tekenbevoegdheid heeft. Op basis van mooie praatjes wordt vervolgens geprobeerd om medewerkers aan te zetten tot het uitvoeren van financiële transacties richting de bankrekening van de oplichter.

Ook 'hacking' (het ongeoorloofd binnentreden in computersystemen of het versleutelen van bestanden om deze dan tegen betaling opnieuw vrij te geven) en phishing (valse e-mail berichten versturen met de bedoeling om de ontvanger aan te zetten tot het verrichten van een financiële transactie of het vrijgeven van codes) zijn een gekend fenomeen.

Naast risico's rond fraude zijn er ook de gekende risico's met betrekking tot de inhoudingsplicht in het kader van overheidsopdrachten.

Mogelijke/aan te raden beheersmaatregelen:

- Vastleggen procedure wat betreft wijzigingen van debiteuren- en crediteurengegevens (wie mag intern wijzigingen doorvoeren, hoe wordt gereageerd als externen melden dat we betaalgegevens gewijzigd zijn,...).
- Sensibiliseringscampagnes op gebied van phishing en hacking (voor financiële en niet financiële).



RISICO 8. TOEPASSEN VAN RETRIBUTIEREGLEMENTEN

Een retributie is een billijke vergoeding voor een prestatie of een dienst geleverd door de gemeente in het individueel belang of voordeel van degene die gebruik maakt van die dienst of prestatie. Retributiereglementen worden vastgesteld door de gemeenteraad. Op die manier kan nu sneller geschakeld worden als een plotse tariefaanpassing zich opdringt. Denken we maar aan de verhoging van aankooprijzen voor elektronische identiteitskaarten, of het ad hoc vastleggen voor een evenement in een lokaal dienstencentrum.

Het is belangrijk in kaart te brengen welke tarieven er gangbaar zijn binnen een lokaal bestuur, en wie voor welke aanpassing bevoegd is. Zo kan de garantie verhoogd worden dat de juiste prijs gevraagd/gefactureerd wordt voor het juiste product of dienst.

Bij het vaststellen van het reglement dient omzichtig omgesprongen te worden met vrijstellingen en diversificaties in de tarieven. Om geen inbreuk te riskeren tegen het gelijkheidsbeginsel dienen deze verschillen redelijk verantwoord te zijn.

Het vastleggen van tarieven of producten die ook op de private markt verkrijgbaar zijn, dient met de nodige voorzichtigheid te gebeuren. Een lokaal bestuur dient zich te behoeden voor elke vorm van marktverstoring: tarieven mogen niet te laag zijn, of men riskeert de private markt oneerlijke concurrentie aan te doen. Producten en diensten die niet of nauwelijks beschikbaar zijn op de private markt mogen anderzijds ook niet te duur aangeboden worden, want dit zou neigen naar het misbruiken van de monopoliepositie van het lokaal bestuur.

Bovendien is het belangrijk om controlepunten in te bouwen om vast te kunnen stellen dat de retributietarieven die werden goedgekeurd door de gemeenteraad ook daadwerkelijk worden aangerekend en geïnd. Het kan niet de bedoeling zijn dat er ad hoc vrijstellingen of verminderingen, die niet voorzien zijn in het retributiereglement, worden toegekend door medewerkers of mandatarissen.

Mogelijke/aan te raden beheersmaatregelen:

- Onderscheid maken tussen retributiereglementen waarvoor de gemeenteraad of OCMW raad de tarieven vastlegt (voor aangelegenheden met stabiele prijszetting) enerzijds, en retributiereglementen waarvoor het vaststellen van de tarieven wordt gedelegeerd aan het college van burgemeester en schepenen of vast bureau (voor aangelegenheden met snel fluctuerende prijszetting) anderzijds.
- Helder formuleren van de vrijstellingen in retributiereglementen (bevoegdheid gemeenteraad, niet delegerbaar).
- Steekproefsgewijs de correcte toepassing van tarieven verifiëren.



RISICO 9. TOEGESTANE (BANK) WAARBORGEN

Het gemeentebestuur staat in bepaalde gevallen borg bij financiële instellingen voor leningen van andere organisaties. Het betreft meestal besturen die niet bij machte zijn om eigen belastingen te heffen (OCMW) of intercommunales die voor de aanrekening van inkomsten afhankelijk zijn van een beheersoverdracht door de gemeente.

Het openstaand bedrag van deze waarborgen wordt jaarlijks meegedeeld aan het lokaal bestuur. Het bedrag van de borgstelling wordt opgenomen in de gemeentelijke boekhouding onder klasse 0 en jaarlijks geactualiseerd.

Het risico van deze borgstellingen is op het eerste gezicht beperkt:

- Een OCMW is wat de (slot)financiering betreft 100 % afhankelijk van de stad.
- Intercommunales hebben over het algemeen een investeringspolitiek met een laag risico in stabiele sectoren (zoals energie, afval, IT).
- Het risico neemt toe naarmate de gemeente minder zicht of impact heeft op het financieel beheer van de organisatie waarvoor er borg verleend wordt en is nooit helemaal weg. De gemeentelijke holding heeft echter geleerd dat het ook fout kan lopen,...

Mogelijke/aan te raden beheersmaatregelen:

- Registratie van de externe waarborgen in de klasse 0, om deze beter te kunnen opvolgen en monitoren.
- Externe partnerbesturen aanmoedigen om te werken met investeringstoelagen (in plaats van met eigen leningen) zodat er enkel centraal (bij de stad) geleend wordt.



RISICO 10. FINANCIËLE LINKEN MET PARTNERBESTUREN (VERBONDEN ENTITEITEN)

Bij de opmaak van de meerjarenplanning worden best niet louter de eigen ontvangsten en uitgaven tegen het licht gehouden, maar tevens deze van de zogenaamde “verbonden entiteiten”. Binnen de beperkingen van de beschikbare financiële middelen moeten ook deze partnerbesturen in samenspraak met hun moederentiteit weloverwogen keuzes maken.

Hierbij mag ook de regelgeving niet over het hoofd gezien worden. De verbonden entiteiten volgen elk hun eigen weg: zo worden de politie- en de hulpverleningszones nog steeds federaal geregeld, terwijl kerkfabrieken, intercommunales en autonome gemeentebedrijven Vlaams worden aangestuurd. Deze complexiteit maakt een goede opvolging er niet eenvoudiger op.

“Goede afspraken maken goede vrienden.” Het is een motto dat zeker zijn waarde kan bewijzen in de relaties met de verbonden entiteiten. Afspraken rond het personeelskader, de aanvaardbare werkingskosten, acceptabele groeivoeten, de wijze van financiering en het omgaan met eventuele reserves ... het is maar een greep uit de diverse elementen die moeten worden afgetoetst met de partners om onaangename verrassingen te vermijden. Een gebrek aan dergelijke afspraken houdt dus zonder twijfel ernstige risico's in.

Op dat vlak is het pluspunt dat de wetgever een jaarlijkse, verplichte informatievergadering, voorafgaand aan de goedkeuring van de begroting, heeft opgelegd aan de hulpverleningszones met hun participerende besturen. Een initiatief dat zeker navolging verdient in de werking van de politiezones om ook daar de informatiedoorstroming te bevorderen.

Er is een groeiende tendens binnen heel veel steden en gemeenten om in de partnerbesturen enkel nog bij te dragen in de “reële” tekorten van hun satellieten. De regelgeving laat daar niet altijd voldoende vrijheid. Zo houdt het federale toezicht halsstarrig vast aan het standpunt dat de door de gemeenteraad goedgekeurde toelagen ook daadwerkelijk moeten worden uitbetaald, los van reële noden. Maar discussies over het al dan niet toelaten van de opbouw van reserves in de verbonden entiteiten en de mogelijke bestemming van eventuele overschotten – terugvloeien naar de moederbesturen of niet – bewijzen wel dat er nood is aan een duidelijk financieel kader waarbinnen de zusterentiteiten opereren.

Het kan ook nuttig zijn om verbonden entiteiten zelf geen leningen te laten afsluiten en de investeringen steeds te financieren via buitengewone middelen (en dus ook niet met overschotten uit de gewone werking). In kader van schuldconsolidatie op de balans van het moederbestuur – belangrijk in functie van actief schuldbeheer – is dit een optie die zeker moet worden overwogen. De partnerbesturen blijven op die manier de nodige investeringsruimte behouden en blijven zelf schuldenvrij (want eigen financiering zal meestal duurder uitvallen, en vaak ook nog een borgstelling eisen van het moederbestuur). Tevens biedt het de steden en gemeenten de mogelijkheid autonoom hun eigen financieringswijze van de buitengewone toelagen te kiezen.



Politiezones

In de sector is er reeds enig tijd onrust over de toekomstvisie van de hogere overheden over de ideale (en minimale) schaalgrootte van lokale politiezones, om te kunnen voldoen aan alle basisfunctionaliteiten. Of het zal komen tot een vrijwillige dan wel verplichte fusieoperatie is op heden nog steeds niet duidelijk. Volgende overwegingen moeten worden gemaakt: operationeel, bestuurlijk en financieel, wat in elk geval bij zowel verplichte als vrijwillige fusies een duidelijk businessplan zal vergen.

Zoals gekend weegt de pensioenproblematiek zwaar binnen een politiezone, door de hoge graad van statutarisering en het gegeven dat de personeelskosten het gros van de uitgaven omvat (vaak meer dan 85% van de totalekosten).

In samenspraak met hun zone zullen de besturen de nodige middelen moeten vrijmaken om een kwaliteitsvolle basispolitiezorg te garanderen.

Hulpverleningszones (HVZ)

Op 1 januari 2015 zijn de hulpverleningszones in het leven geroepen. De brandweer en de dringende geneeskundige hulpverlening (DGH) functioneren sindsdien als een aparte, autonome entiteit, zowel operationeel, juridisch als financieel.

De doelstelling van de federale overheid is hierbij steeds geweest dat deze brandweershervorming geen meerkost voor de gemeenten en steden mocht inhouden. Maar deze stelling komt steeds meer onder druk te staan. De financiering van de werking van de zone gebeurt voornamelijk door toelagen van de federale overheid enerzijds en via gemeentelijke dotaties anderzijds.

De onzekerheid omtrent het aanhouden van het vooropgestelde groeipad van de federale basis- en aanvullende dotatie van de federale overheid, de reële kostprijs van het nieuwe statuut bij volle werking, evenals de steeds hogere eisen inzake opleidingen en de grote investeringsbehoeftes binnen de zone zijn een aantal elementen uit de hervorming die mogelijk toch kunnen resulteren in bijkomende (zware) financiële lasten.

Recentelijk hebben studies ook uitgewezen dat er enorme verschillen zijn in de uitruk- en aanrijtijden binnen de HVZ's. De grootste verschillen situeren zich tussen de stedelijke en plattelandszones, en tussen zones met beroepskorpsen en zones voornamelijk gestoeld op vrijwilligers. De vraag naar steeds meer beroepspersoneel en de nood aan goed bemande permanentieposten die een snelle en adequate hulp kunnen garanderen, klinkt bijgevolg binnen vele zones steeds luider. Maar het financieel kostenplaatje daarvan is enorm en zet het financieringsmodel van de zones nog meer onder druk. Ook zorgt dit steeds vaker voor een groter spanningsveld tussen het beroepspersoneel en de vrijwilligers, een sluimerend probleem dat vaker aan de oppervlakte zal komen naarmate de drang naar meer professionalisering stijgt.

Samengevat: het gegeven dat het beleidsniveau dat beslist over het statuut en de hervormingen van lokale politie en hulpverleningszone (federale overheid) niet hetzelfde is als het beleidsniveau dat de rekening van deze beslissingen dreigt te zullen moeten betalen (lokale besturen) vormt voor deze laatste een groot financieel risico.



Erediensten

Met de kerkfabrieken dienen de gemeentebesturen een afsprakennota af te sluiten. Hierin worden de algemene samenwerking, maar ook de financiële afspraken en contouren vastgelegd waarbinnen de kerkfabrieken zich de komende legislatuur kunnen bewegen. Hierbij dient extra aandacht te worden besteed aan de subsidiedossiers voor (dringende) investeringswerken aan het onroerend goed, die jarenlang kunnen aanslepen. Eens het subsidiedossier dan toch goedgekeurd raakt, blijkt vaak dat de initiële ramingen niet meer up to date zijn, of dat er inmiddels bijwerken of meerwerken zijn (of andere beschikbare technieken). De extra factuur komt dan extra ten laste van het budget van de gemeente.

Mogelijke/aan te raden beheersmaatregelen:

- De tendensen over en strategische planning van aanverwante partnerbesturen inhoudelijk op een professionele manier opvolgen.
- Overlegmomenten bijwonen (of zelf organiseren) van/met partnerbesturen om inzicht te krijgen in beslissingen/evoluties die een impact hebben op de financiën van de gemeente.



RISICO 11. (FINANCIËLE) AFHANDELING LOPENDE PROJECTEN BIJ INTERCOMMUNALES VOOR STREEKONTWIKKELING

Gemeenten maken voor hun streekontwikkeling steeds vaker gebruik van dienstverlenende samenwerkingsverbanden. Intercommunales dus, die vooral actief zijn op het vlak van ruimtelijke ordening en socio-economische expansie en instaan voor het:

- verkopen van beschikbare bedrijfsgebouwen;
- realiseren van nieuwe tewerkstellingsterreinen;
- ontwikkelen van nieuwe woonegelegenheden.

Deze intercommunales ondersteunen tevens hun leden bij het realiseren van andere projecten die nood hebben aan financiële middelen en technische knowhow. Dankzij hun expertise kunnen besturen ontlast worden tijdens de ontwerp- en realisatiefase van complexe bouwwerken zoals de openbare gebouwen, woon- en verzorgingscentra of jeugd- en sportcentra.

Deze taken en services genereren mogelijks inkomsten als een project tot realisatie wordt gebracht. Anderzijds ontstaan er ook uitgaven gedurende de hele ontwikkelingsfase. Zo zijn er onder meer de kosten voor de aankoop van de gronden en gebouwen (bij renovatie en gebiedsontwikkeling) of voor de constructie van gebouwen (bij projectontwikkeling). Tevens brengt de administratie overhead- en studiekosten met zich mee.

De intercommunales rekenen daarom hun projecten pas integraal af bij oplevering of realisatie. Er wordt intern vaak gewerkt met een "rekening-courant", een soort interne boekhoudrekening per gemeente waarop alle gemaakte kosten en geïnde inkomsten voor die gemeente worden geboekt. Het gevolg is dat deze financiële stromen en realisaties buiten balans worden geregistreerd. In diverse gemeenten is hiervan in de jaarrekening geen spoor terug te vinden.

Deze middelen maken deel uit van de reserves van de intercommunale en zijn in principe niet uitkeerbaar. Dat betekent dat deze ook niet kunnen worden opgevraagd door de besturen en dus ook niet als opeisbare vordering mogen worden uitgedrukt in de boekhouding van de gemeenten. Het saldo kan wel worden aangewend ter financiering van projecten die de intercommunale in opdracht van de gemeenten realiseert. Projecten kunnen anderzijds ook een meerwaarde realiseren, waardoor het tegoed op de rekening- courant zal toenemen.

Teneinde de omvang ervan in kaart te brengen, en te garanderen dat de jaarrekening van de gemeente een integraal en getrouw beeld geeft van alle rechten en verplichtingen, is het aan te bevelen dat het openstaande bedrag van de rekening courant ten gevolge van de lopende projecten in de boekhouding van de gemeente worden opgenomen onder de klasse 0. Het saldo ervan kan vervolgens elk jaar door de intercommunale worden geconfirmeerd.

Mogelijke/aan te raden beheersmaatregelen:

- Periodiek overleg met de intercommunale voor streekontwikkeling over financiële en inhoudelijke voortgang van de lopende projecten.
- Projecten die uitbesteed zijn aan de intercommunale voor streekontwikkeling ook budgettair voorzien in het meerjarenplan van de gemeente (en periodiek updaten indien nodig).
- Duidelijke afspraken maken met de intercommunale voor streekontwikkeling met betrekking tot de beslissingsmomenten in projecten.





RISICO 12. PROJECTPLANNING IN FUNCTIE VAN BESCHIKBARE BUDGETTEN EN LIQUIDE MIDDELEN

Een oud zeer in heel veel lokale besturen is de lage graad van de realisatie van het vooropgestelde investeringsprogramma. Uitvoeringsgraden lager dan 60% zijn geen uitzondering. Dit zorgt voor heel veel problemen, niet alleen inzake optimale projectplanning, maar eveneens kan dit leiden tot onrealistische budgettering en vooral inefficiënte financiering.

Indien er immers nog “old school” wordt ontleend – alle ingeschreven leningen moeten ook effectief opgenomen worden – kan dit leiden tot structurele “over”-financiering met onnodige kosten, wat in tijden van budgettaire krapte niet aangewezen is.

De BBC wil hiervan uitdrukkelijk afstappen en beoogt de financiering te sturen vanuit liquiditeitsnoden en niet langer vanuit de budgetten. Maar ook dit vereist binnen de besturen een degelijk projectmanagement, wat niet alleen een duidelijke en tijdsgebonden planning inhoudt, maar al evenzeer een realistisch en haalbaar investeringsprogramma. Nog te vaak worden projecten en investeringen in een bepaald jaar ingeschreven, terwijl het waarschijnlijk is dat deze operationeel niet haalbaar zijn binnen een dergelijk kort tijdsbestek. Hoeveel een stad/gemeente op jaarbasis kan investeren is immers zowel financieel als operationeel gelimiteerd.

Mogelijke/aan te raden beheersmaatregelen:

- Bij de opmaak van het meerjarenplan een realistische projectplanning opmaken die financieel en operationeel haalbaar is.
- Een monitoringtool ontwikkelen om te komen tot een realistische projectplanning.
- Projectfiches gebruiken en laten valideren voor projecten met een belangrijke financiële en/of operationele impact.
- Periodieke rapportering over de vooruitgang van budgetten en projecten.



RISICO 13. BETALING TOEGESTANE LENINGEN AAN EN HET AFSLUITEN VAN LANGLOPENDE ERFPACHTOVEREENKOMSTEN MET VERENIGINGEN

Heel wat besturen verstrekken leningen (al dan niet renteloos) voor grote infrastructuurwerken of voor nieuwbouw van plaatselijke verenigingen. Dit situeert zich heel vaak in de vrijetijdssector, meerbepaald bij plaatselijke jeugdwerk- en sportinitiatieven.

Het is duidelijk dat hieraan risico's zijn verbonden: de solvabiliteit van deze verenigingen is immers niet altijd duidelijk en de transparantie omtrent de boekhouding evenmin.

Het is bijgevolg aangewezen een reeks maatregelen in te bouwen die bij een eventuele wanbetaling de risico's voor het bestuur drastisch inperken:

- Maak een goed reglement op met duidelijke, strenge voorwaarden;
- Beperk de lening in looptijd en in bedrag;
- Zorg voor borgstellingen en hypotheek op de desbetreffende goederen (indien mogelijk)
- Screen zo maximaal mogelijk de solvabiliteit van de verenigingen;
- Volg de situatie van de vereniging kort op gedurende de volledige terugbetalingsperiode.

Om de gemeenteraad een goed beeld te geven, lijkt het aangewezen om in de MJP in de rubriek met de financiële risico's alle toegestane leningen met hun tegenpartij op te lijsten, met het openstaande saldo en de resterende looptijd van de lening. Dit werd opgenomen in de documentatiebundel.

Een jaarlijkse interactie met verenigingen die geleend hebben via de gemeente strekt tot aanbeveling. Dit kan bestaan uit een jaarlijkse overlegmoment, of het uitwisselen van financiële rapporten (budgetten, jaarrekening,...).

Mogelijke/aan te raden beheersmaatregelen:

- Strikt opvolgen van de periodieke betalingen van toegestane leningen.
- Opmaken van goed afgelijnde en sluitende kredietovereenkomsten (al dan niet gekoppeld aan overeenkomsten met betrekking tot de terbeschikkingstelling van onroerende goederen).
- Periodiek overleg met de verenigingen die bij het gemeentebestuur geleend hebben.
- Ad hoc overleg bij de vaststelling van betaalproblemen.



RISICO 14. SCHULDENLAST BEHEREN EN ONDER CONTROLE HOUDEN

De schuldenlast blijft een heikel punt in veel besturen. Vaak zijn nieuwe leningen nodig om de broodnodige investeringen te kunnen uitvoeren. Een bestuur kan uiteraard niet investeringen blijven uitstellen in functie van de schuldenlast.

Volgens BBC, waarbij er niet meer wordt geleend per project of per ingeschreven lening, maar naargelang de financieringsbehoefte vermijdt grote schulden en tegelijk grote cashreserves op de rekeningen en dat wordt binnen BBC langzaam maar zeker afgebouwd.

Elk bestuur zal de afweging moeten maken welke investeringen in zijn stad of gemeente nodig zijn en zal daartoe de nodige beslissingen moeten nemen om voldoende investeringscapaciteit te creëren. De schuldenlast zal vermoedelijk hierdoor in vele besturen opnieuw stijgen.

Besturen worden door de BBC geholpen om hun schulden onder controle te houden. Het tweede evenwichtscriterium - de autofinancieringsmarge (AFM) – heeft precies de bedoeling om de structurele gezondheid van de gemeente na te gaan. Vanaf 2020 komt daar de gecorrigeerde AMF bovenop, waarbij een bestuur moet kunnen aantonen dat het voldoende aflost in verhouding tot haar openstaande schuld. Voor het lokaal bestuur Geraardsbergen zien we een kleinere autofinancieringsmarge dan de gecorrigeerde autofinancieringsmarge. Dit geeft aan dat het bestuur voldoende aflost in verhouding tot haar openstaande schuld.

De schuldenlast onder controle houden, vergt sowieso veel inspanningen. Actief schuldbeheer kan leiden tot optimalisaties van de schuldenportefeuille en tot meer evenwicht in korte en lange termijnschulden die binnen een bepaald aanvaardbaar risicokader kunnen resulteren in meer budgettaire ruimte. Diversificatie van de leningenportefeuille is dus aangewezen.

Volgende risico's inzake het schuldbeheer moeten worden afgedekt:

- het renterisico: het risico op hogere rentelasten omwille van de wijzigende rente-omgeving;
- het aflossingsrisico: het risico dat verband houdt met de terugbetaling van leningen en certificaten of hogere aflossingen omwille van de wijzigende omgeving;
- liquiditeits- en herfinancieringsrisico: het risico om onvoldoende financiering te vinden in de markt;
- kredietrisico: het risico dat de tegenpartij van een krediet in faling gaat;
- productrisico: vandaag worden heel wat creatieve lange en korte termijn kredietproducten aangeboden. Het is niet evident om al die producten ten volle te doorgronden en de risico's goed af te wegen en er al of niet gebruik van te maken. Als het te mooi is om waar te zijn, is het meestal niet(s) waar(d).

Mogelijke/aan te raden beheersmaatregelen:

- Bij het aangaan van nieuwe leningen oog hebben voor diversificatie van de schuldportefeuille.
- Bij het opmaken van het meerjarenplan een gefundeerde inschatting maken van de extra lasten (aflossingen en intresten) die het gevolg zijn van bijkomende leningen.
- De algemene schuldenlast onder controle houden : dit gebeurt quasi automatisch door de berekening van de autofinancieringsmarge bij het opmaken van de BBC-beleidsrapporten.



RISICO 15. AANWENDING SUBSIDIES VOOR DE INZAMELING VAN AFVALWATER

Tegen 2027 moet Vlaanderen voldoen aan de Europese kaderrichtlijn Water. Dit impliceert dat het Vlaamse oppervlakte- en grondwater tegen dan van goede kwaliteit moet zijn. Dat gaat niet zonder voldoende zuivering. Het beleid van de nieuwe gemeentebesturen is cruciaal om deze doelstelling tijdig te bereiken.

Drinkwatermaatschappijen leveren niet alleen drinkwater, ze moeten ook voorzien in collectieve maatregelen om het afvalwater te transporteren, te verzamelen en te zuiveren. Met het oog op het behoud van de kwaliteit van het geleverde drinkwater, zijn de drinkwatermaatschappijen immers saneringsplichtig. Hiermee werd een eerste aanzet gegeven tot het aanrekenen van een redelijke bijdrage in de kosten van de waterdiensten (incl. de hulpbron- en milieukosten) aan de gebruikers van deze diensten, een vereiste van de Europese kaderrichtlijn Water. Daarom betalen de verschillende gebruikers een bijdrage in de kosten van deze waterdienst via de integrale drinkwaterfactuur en/of de heffing op de waterverontreiniging.

De Vlaamse Milieumaatschappij (VMM) heeft de opdracht gekregen om te onderzoeken op welke wijze de gemeentelijke rioolbeheerders omgaan met de opbrengsten uit de gemeentelijke saneringsbijdrage respectievelijk -vergoeding. De gemeente rapporteert hiervoor jaarlijks aan de VMM.

Het lokaal bestuur kan de saneringsheffing aanwenden voor:

- Investeringsuitgaven: nieuwbouw- en renovatie-investeringen inclusief het herstel van de bovenbouw in de oorspronkelijke toestand of aanleg van nieuwe bovenbouw (inclusief studiekosten, materialen, personeelskosten, interest- en rentelasten).
- Onderhoudsuitgaven: alle kosten voor onderhoud aan de saneringsinfrastructuur (inclusief personeelskosten, kosten door derden, leningen en rentelasten).
- De gemeente moet erop toezien dat de saneringsbijdragen die ontvangen worden van de inwoners via de drinkwaterfactuur aangewend worden voor de organisatie van opvang van afvalwater. Jaarlijks wordt gemonitord (op basis van de rapportering van kosten, opbrengsten en overgedragen resultaten aan de VMM) in welke mate dit het geval is.

Volgende risico's moeten worden afgedekt:

Het is belangrijk om een planning op korte, middellange en lange termijn te maken wat betreft de investeringen in het systeem voor opvang van afvalwater (ondermeer rioleringsstelsel). Op die manier kan de kwaliteit van de stelsel en de daaraan gekoppelde boekwaarde (en jaarlijkse afschrijvingswaarde) op peil gehouden worden.

Indien de gemeentelijke afrekening een surplus zou vertonen, dan loopt de gemeente het risico dat de geïnde saneringsbijdragen terugbetaald moeten worden. Bovendien zou dit ook betekenen dat er onvoldoende inspanningen geleverd worden om de eigen prestaties qua riolerings- en zuiveringsgraad te verhogen. Dit heeft een impact op de globale Vlaamse score, die de toets van de Europese Kaderrichtlijn Water zal moeten doorstaan. Tenzij de gemeente een hogere rioleringsgraad heeft en een te hoge saneringsbijdrage opvraagt bij de burger. Maar ook in dat geval is het opportuun dit bij te sturen.



Mogelijke/aan te raden beheersmaatregelen:

- Duidelijk in kaart brengen welke jaarlijkse uitgaven en ontvangsten in exploitatie en investeringen betrekking hebben op de verplichtingen qua inzamelen van afvalwater.
- Interne afspraken maken met betrekking tot de verrekening van zuivere (alleen afvalwater) en gemengde (afvalwater en wegen) werken.



RISICO 16. OPVOLGEN INKOMENDE SUBSIDIES

Lokale besturen ontvangen heel veel subsidies. Maar lopen er ook evenveel mis, vooral projectsubsidies.

Het is belangrijk een goed zicht te hebben op alle subsidies die het bestuur ontvangt en deze in kaart te brengen. Tevens kan het aan te raden zijn in uw organisatie personeelsleden vrij te maken die actief op zoek gaan subsidiestromen waarop het bestuur mogelijk recht heeft. Dit heeft wel zijn gevolgen: het voorbereiden en het tijdig indienen van subsidiedossiers brengt best wel wat werk zich mee en vergt ook een goede communicatie en samenwerking tussen de diensten onderling.

Er zijn algemene en specifieke subsidies. Het voornaamste voorbeeld van het eerste zijn de middelen die de gemeenten ontvangen uit het gemeentefonds. Deze dienen ter financiering van de algemene werking en vereisen geen verdere rapportering.

We zijn sterk afhankelijk van allerhande subsidies die we krijgen van hogere overheden (Gemeentefonds, Denderfonds, open ruimte, gesubsidieerde contractuelen, woonzorgcentra, kinderdagverblijf, tussenkomst in de responsabiliseringsbijdrage, ...). Wij hebben geen invloed indien hogere overheden dit wijzigen maar we kunnen hierdoor wel grote minderinkomsten hebben.

Specifieke subsidies zijn middelen die worden toegekend ter financiering van toewijsbare kosten in de organisatie. Vaak zijn deze loongerelateerd. Het gemeentebestuur zal het aanwenden van deze middelen dienen te verantwoorden.

Subsidies kunnen structureel of éénmalig zijn. Het is van essentieel belang steeds de voorwaarden die gekoppeld zijn aan de toelagen goed in het achterhoofd te houden. Vaak wordt nog te achteloos omgegaan met verkregen subsidies en verliest men onderweg de reden en voorwaarden van subsidiëring wel eens uit het oog. Over het permanent opvolgen van het subsidiedossier en bijhouden van de verantwoordingsstukken moeten goede, interne afspraken worden gemaakt.

Structurele toelagen kunnen opgenomen worden in de meerjarenplanning, hetzij op basis van meerjarige cijfers verstrekt door de betoelagende overheid, hetzij door een eigen groeivoet toe te passen. Men dient alert te zijn met eenmalige subsidies. Vanuit goed financieel beheer dient er over gewaakt te worden dat een eenmalige subsidie niet meermaals wordt aangewend. Het koppelen van subsidiestromen aan de juiste uitgaven is dus heel belangrijk (op basis van kostenplaatsen, of door het toewijzen van een actie aan zowel ontvangsten- als uitgavenstromen).

Besturen moeten ook attent zijn bij tijdelijke subsidies ter stimulering van bepaalde (loon)facetten in de organisatie. Het bestuur moet er zich terdege van bewust zijn dat vanaf het ogenblik dat deze subsidie vervalt, de gerelateerde (personeels-)kost ten volle dient te worden gedragen.

We verwijzen ook naar de sectorale subsidies in de vrijetijdssector, die sedert een aantal jaar geïncorporeerd zijn in het gemeentefonds. De omvang van deze subsidiestroom is en blijft gebaseerd op het basisjaar 2013 en wordt bovendien niet langer geïndexeerd. Het moet voor het bestuur duidelijk zijn dat een gelijkblijvend beleid jaar na jaar meer centen zal kosten en steeds zwaarder op het budget zal wegen door het structurele tekort dat elk jaar toeneemt.



Mogelijke/aan te raden beheersmaatregelen:

- Interne afspraken maken rond het beheren en registreren van inkomende subsidies en de bijhorende uitgaande financiële stromen.
- Voor elke inkomende subsidiestroom een verantwoordelijke aanduiden die de expertise heeft op vlak van de toekennings-, bestedings- en rapporteringsmodaliteiten.



RISICO 17. BELEID ROND STRUCTUREEL ONVERMOGENDE DEBITEUREN

Steeds meer besturen krijgen te maken met wanbetalers. De sociale armoede neemt toe en een gedeelte van de OCMW-cliënten zijn niet meer in staat om de toegekende voorschotten terug te betalen.

Een strikt debiteurenbeheer uitwerken is op heden voor elk bestuur een conditio sine qua non in het kader van organisatiebeheersing. Het uittekenen van diverse beheersmaatregelen in elke fase van de invordering is belangrijk. Afspraken over het aantal maningen, een laatste aangetekende herinnering, het tijdstip waarop een deurwaarder wordt gevat zijn maar een paar belangrijke stappen waarover de organisatie het eens moet worden, hierbij rekening houdend met het onderscheid tussen invordering van fiscale en niet-fiscale schulden. De invorderingsregels kunnen worden opgenomen in een retributiereglement, waarbij aan elke stap al dan niet een kostenstructuur wordt verbonden.

Het opleiden van medewerkers is hierbij even cruciaal. Vaak worden financiële invorderingsinstrumenten niet ten volle benut, niet zelden door gebrek aan kennis. Het gaat hierbij vaak om fiscaal beslag onder derden, onroerend beslag.

Een nauwe en transparante samenwerking met een deurwaarder kan een bestuur heel veel kosten besparen. Zo kan het bestuur zelf mogelijke solvabiliteitsonderzoeken vooraf voeren, zoals bijvoorbeeld het raadplegen van het Centraal Bestand voor Beslagberichten (CBB) of het nakijken van de jaarrekeningen. Anderzijds moet er bij de deurwaarder aangedrongen worden om het maken van (nutteloze) kosten zoveel als mogelijk te beperken, en bij gebrek aan uitvoeringsmaatregelen snel over te gaan tot het uitreiken van een attest van onvermogen en dit zonder kosten. Maar ook hier is voorzichtigheid geboden: een strengere kostencontrole mag er niet toe leiden dat de deurwaarder niet langer de noodzakelijke inspanningen levert om het dossier in te vorderen. Het bestuur kan dan wel de invorderingskosten onder controle houden, de ratio van het aantal effectief ingevorderde dossiers zal toch een stuk lager liggen wanneer de deurwaarder al te snel overgaat tot afsluiting van dossiers wegens “gebrek aan middelen”.

Een “aparte” behandeling voor OCMW-cliënten is in vele gemeenten geen uitzondering. De debiteuren bevinden zich vaak in sociaal moeilijke omstandigheden en te stringente invorderingsregels kunnen contraproductief uitvallen. Dit wil uiteraard niet zeggen dat de opvolging losser moet, integendeel. Deze openstaande vorderingen dienen van zeer nabij opgevolgd te worden, maar met meer ruimte om in te spelen op specifieke sociale situaties en waarbij soms wat extra invorderingsstappen worden ondernomen. Het valt wel aan te raden om hiervoor een financieel kader samen met het bijzondere comité van de sociale dienst uit te werken. Dat kader moet een leidraad zijn en de handvaten aanreiken aan de sociale dienst, de maatschappelijk werkers en de leden van het BCSD om steunen op een gelijkwaardige, objectieve en eenvormige manier toe te kennen. Hierin kunnen tevens afspraken worden opgenomen met de financiële dienst, onder welke voorwaarden de steunen “terugvorderbaar” worden gesteld. De aangegane terugbetalingsverbintenissen dienen vervolgens in nauw overleg met de maatschappelijk werker per cliënt te worden opgevolgd.



Mogelijke/aan te raden beheersmaatregelen:

- Uitwerken en tussentijds evalueren van procedures rond debiteurenbeheer.
- Facturen tijdig uitsturen, zodat het debiteurenbeheer ook vlot en regelmatig kan verlopen (geen ophoping van facturen).
- Uitwerken van een financieel kader met de sociale dienst en het comité van de sociale dienst rond de toekenning van terugvorderbare steun aan debiteuren waarvan de financiële situatie op middellange en lange termijn precair te noemen is (op basis van de historiek van de terugvorderingen van gemeente en/of OCMW, of op basis van het solvabiliteitsonderzoek van de sociale dienst).



Tot slot

Het in kaart brengen van de financiële risico's maakt deel uit van een gezond financieel beheer. De brug kan hier gelegd worden met de periodieke rapportering: de opvolging van de financiële risico's kan hier zeker deel van uitmaken.

Deze denkoefening wordt gezien als een continu proces. Interne en externe factoren leiden ertoe dat de lijst van risico's én de bijhorende beheersmaatregelen moeten worden aangepast.



T5: Toelichting bij de balans

STAD GERAARDSBERGEN
Weverijstraat 20
KBO: 0207485374 NIS: 41018

OCMW GERAARDSBERGEN
Kattestraat 27
KBO: 0212213333 NIS: 41018

Burgemeester: Fernand Van Trimpont
Algemeen directeur wnd.: Nathalie Marck
Financieel directeur: Julie Somers

T5 : Toelichting bij de balans

Jaarrekening 2025

Toelichting Jaarrekening 2025 (2025/ST)
AfdrukDatum : 07/05/2026
Volgnummer budgettaire boekhouding : 233008
Volgnummer algemene boekhouding : 64385



STAD Geraardsbergen / OCMW Geraardsbergen
Schema T5 : Toelichting bij de balans

Mutatiestaat van de vaste activa	Boekwaarde op 1/1	Aankopen	Verkopen	Overboekingen	Herwaardering	Afschrijving en waardevermindering	Andere mutaties	Boekwaarde op 31/12
A. Financiële vaste activa	28.812.854	5.320	83.386	0	339.578	881	0	29.073.485
1. Extern verzelfstandigde agentschappen	44.783	0	0	0	0	0	0	44.783
2. Intergemeentelijke samenwerkingsverbanden en soortgelijke	20.051.925	2.450	82.156	0	339.578	0	0	20.311.797
3. OCMW-verenigingen	3.222.517	0	0	0	0	0	0	3.222.517
4. Andere financiële vaste activa	5.493.629	2.870	1.230	0	0	881	0	5.494.388
B. Materiële vaste activa	89.875.731	8.431.290	19.857	0	0	5.161.334	0	93.125.830
1. Gemeenschapsgoederen	68.312.784	7.708.063	19.857	0	0	4.241.064	0	71.759.926
a. Terreinen en gebouwen	29.277.956	4.188.940	19.857	0	0	1.025.316	0	32.421.723
b. Wegen en andere infrastructuur	35.002.149	1.824.593	0	0	0	2.413.351	0	34.413.391
c. Installaties, machines en uitrusting	321.319	142.911	0	0	0	152.445	0	311.784
d. Meubilair, kantooruitrusting en rollend materieel	919.089	474.263	0	0	0	431.065	0	962.287
e. Leasing en soortgelijke rechten	1.938.805	335.699	0	0	0	98.821	0	2.175.683
f. Erfgoed	853.467	741.657	0	0	0	120.066	0	1.475.058
2. Bedrijfsmatige materiële vaste activa	16.537.410	723.227	0	0	0	881.600	0	16.379.037
a. Terreinen en gebouwen	16.202.922	567.883	0	0	0	744.412	0	16.026.392
b. Installaties, machines en uitrusting	297.282	92.823	0	0	0	115.957	0	274.148
c. Meubilair, kantooruitrusting en rollend materieel	37.206	62.521	0	0	0	21.231	0	78.496
d. Leasing en soortgelijke rechten	0	0	0	0	0	0	0	0
3. Andere materiële vaste activa	5.025.536	0	0	0	0	38.669	0	4.986.867
a. Terreinen en gebouwen	4.300.834	0	0	0	0	38.669	0	4.262.165
b. Roerende goederen	724.702	0	0	0	0	0	0	724.702
C. Immateriële vaste activa	1.589.409	1.053.439	0	0	0	794.456	0	1.848.392



Mutatiestaat van het nettoactief					
A. Kapitaalsubsidies en schenkingen	Boekwaarde op 1/1	Toevoeging	Verrekening	Andere mutaties	Boekwaarde op 31/12
STAD Geraardsbergen	10.236.333	-277.457	596.641	0	9.362.235
OCMW Geraardsbergen	5.259.466	343.794	368.010	0	5.235.250
Totaal	15.495.799	66.337	964.651	0	14.597.485

B. Gecumuleerd overschot of tekort	Boekwaarde op 1/1	Overschot of tekort van het boekjaar	Tussenkost gemeente aan OCMW	Andere mutaties	Boekwaarde op 31/12
STAD Geraardsbergen	14.646.868	8.967.553	-6.297.426	0	17.316.995
OCMW Geraardsbergen	-15.690.049	-4.603.460	6.297.426	0	-13.996.082
Totaal	-1.043.180	4.364.093	0	0	3.320.913

C. Herwaarderingsreserves	Boekwaarde op 1/1	Toevoeging	Terugneming	Andere mutaties	Boekwaarde op 31/12
STAD Geraardsbergen	7.509.466	339.578	0	0	7.849.043
OCMW Geraardsbergen	0	0	0	0	0
Totaal	7.509.466	339.578	0	0	7.849.043

D. Overig nettoactief	Boekwaarde op 1/1	Wijziging kapitaal		Andere mutaties	Boekwaarde op 31/12
STAD Geraardsbergen	32.979.725	0		0	32.979.725
OCMW Geraardsbergen	4.499.936	0		0	4.499.936
Totaal	37.479.662	0		0	37.479.662

E. Totaal nettoactief	Boekwaarde op 1/1			Andere mutaties	Boekwaarde op 31/12
STAD Geraardsbergen	65.372.392			2.135.607	67.507.999
OCMW Geraardsbergen	-5.930.646			1.669.750	-4.260.897
Totaal	59.441.746			3.805.357	63.247.103



Verwijzing naar de plaats waar de documentatie beschikbaar is

De documentatiebundel bij de jaarrekening van het Lokaal Bestuur Geraardsbergen is terug te vinden op de website van het lokaal bestuur Geraardsbergen: www.geraardsbergen.be/jaarrekening-2025



Waarderingsregels

Waarderingsregels helpen om de financiële rapportering beter te begrijpen. Ze geven een beeld van de belangrijkste waarderingsprincipes toegepast in de boekhouding van de organisatie. Ze gaan ervan uit dat het AGB zijn activiteiten zal voortzetten, d.i. het continuïteitsprincipe, en zijn van het ene boekjaar op het andere identiek tenzij ze niet langer aanleiding geven tot een *waar en getrouw beeld*. In dat geval zal het AGB de waarderingsregels aanpassen. Elk jaar opnieuw worden de waarderingsregels *consequent* en volledig *onafhankelijk van het resultaat* van het boekjaar toegepast.

Deze waarderingsregels zijn conform het besluit van de Vlaamse regering omtrent BBC (beleids- en beheerscyclus) en zijn niet strijdig met de Belgische boekhoudwetgeving. Daar waar beide regelgevingen toch verschillen zullen de geconverteerde cijfers gepubliceerd worden bij de nationale bank van België conform de Belgische boekhoudwetgeving.

ALGEMENE PRINCIPES

INVESTERING OF EXPLOITATIE

Alle vermogensbestanddelen worden uitgedrukt en gewaardeerd aan hun gebruikswaarde. De gebruikswaarde van een activum stemt overeen met de toekomstige economische voordelen of het dienstverleningspotentieel dat het activum voor het bestuur zal opleveren.

Alle vermogensbestanddelen worden afzonderlijk gewaardeerd en voor dat bedrag in de balans opgenomen, na aftrek van de desbetreffende afschrijvingen en waardeverminderingen.

In aansluiting op voorgaande opteert het bestuur ervoor om individuele roerende verrichtingen van minder dan € 2.500 die geen deel uitmaken van een ruimer 'project', niet als investering te beschouwen, maar op te nemen in het exploitatieresultaat. Voor verrichtingen met betrekking tot onroerende goederen wordt dit bedrag verhoogd naar € 7.500.

AANSCHAFFINGSWAARDE

Het bestuur hanteert als algemene regel dat elk actiefbestanddeel gewaardeerd wordt tegen aanschaffingswaarde en neemt voor dat bedrag de bestanddelen op in de balans, onder aftrek van de gecumuleerde afschrijvingen en waardeverminderingen. In sommige gevallen kan het actief ook worden geherwaardeerd. Op deze algemene regel zijn hieronder afwijkingen bepaald.

Met de aanschaffingswaarde wordt bedoeld de aanschaffingsprijs (aankoopprijs + bijkomende kosten), de ruilwaarde, de vervaardigingsprijs (aanschaffingsprijs grondstoffen,...+ rechtstreekse productiekosten), de schenkingswaarde (marktwaaarde van de goederen op het moment van de schenking of datum van het openvallen van de nalatenschap + belastingen en kosten) of de inbrengwaarde.



AFSCHRIJVINGEN EN WAARDEVERMINDERINGEN

Afschrijvingen drukken de slijtage uit van het actief met een beperkte gebruiksduur. Het afschrijvingsbedrag wordt per financieel boekjaar bepaald door het verschil tussen de boekhoudkundige waarde en de restwaarde te delen door de resterende gebruiksduur, uitgedrukt in jaren. Ten minste aan het einde van elk financieel boekjaar wordt de restwaarde en de gebruiksduur van de activa opnieuw geëvalueerd. Het bestuur opteert ervoor de initiële afschrijvingsduur voor de diverse categorieën van activa te bepalen zoals opgenomen in bijgevoegde tabel.

Het bestuur boekt waardeverminderingen op de aanschaffingswaarde van actiefbestanddelen om rekening te houden met (al dan niet als definitief aan te merken) ontwaardingen van activa bij de afsluiting van het boekjaar. Waardeverminderingen zijn correcties op de aanschaffingswaarde van activa met een onbeperkte levensduur (gronden). Waardeverminderingen blijven niet behouden als de boekhoudkundige waarde van het activum daardoor op het einde van het boekjaar lager is dan de gebruikswaarde. In dat geval worden de waardeverminderingen teruggenomen.

HERWAARDERINGEN

Sommige activa kunnen worden geherwaardeerd om hun boekwaarde in overeenstemming te brengen met een marktwaarde. Herwaardering is enkel toegestaan voor de financiële vaste activa en overige materiële vaste activa.

De overige materiële vaste activa met beperkte gebruiksduur worden op basis van deze geherwaardeerde waarde afgeschreven.

AFWIJINGEN EN SPECIFIEKE WAARDERINGSREGELS

GELDBELEGGINGEN EN LIQUIDE MIDDELEN

Het bestuur waardeert de liquide middelen en de geldbeleggingen, tegen de nominale waarde. De aandelen en vastrentende effecten worden bij verwerving geboekt en gewaardeerd tegen de aanschaffingswaarde.

Het bestuur past op de liquide middelen en geldbeleggingen waardeverminderingen toe als blijkt dat de realisatiewaarde op de datum van de jaarafsluiting lager is dan de aanschaffingswaarde. Er zullen bovendien aanvullende waardeverminderingen geboekt worden om rekening te houden met de evolutie van hun realisatie- of marktwaarde of met de risico's die inherent zijn aan de aard van de producten in kwestie of van de uitgevoerde activiteit.

VORDERINGEN OP KORTE TERMIJN

Vorderingen worden in de balans weergegeven tegen de nominale waarde.

In geval er onzekerheid bestaat over de invorderbaarheid van bepaalde vorderingen, worden deze overgeboekt naar dubieuze debiteuren. De invorderbaarheid kan als onzeker beschouwd worden na verloop van 2 jaar.

Het bestuur opteert ervoor om waardeverminderingen op dubieuze vorderingen toe te passen als blijkt dat hun realisatiewaarde op de datum van de jaarafsluiting lager is dan hun boekhoudkundige waarde.

De financieel beheerder boekt een minderwaarde voor de oninvorderbare vorderingen verschuldigd door schuldenaren van wie de insolventie bewezen is door om het even welk bewijsstuk.

Kan er uiteindelijk toch nog een gedeelte van de vordering worden geïnd, dan leidt dit tot de registratie van een meerwaarde.



VOORRADEN

De voorraden die het bestuur heeft verworven naar aanleiding van een ruiltransacties, waardeert ze tegen de aanschaffingswaarde of de marktwaarde op de balansdatum als die lager is. De waardering tegen een lagere marktwaarde, zal niet worden behouden als de marktwaarde achteraf hoger is dan de lagere waarde waartegen de voorraad werd gewaardeerd.

De voorraden die verworven zijn door niet-ruiltransacties, worden gewaardeerd tegen de marktwaarde op de datum van de verwerving. Deze zullen echter niet worden gewaardeerd indien ze gratis of tegen een symbolische prijs worden verdeeld of verbruikt worden in het productieproces van goederen die gratis of tegen een symbolische prijs worden verdeeld.

Het bestuur opteert de voorraden uit te drukken die een substantiële invloed hebben op de getrouwe weergave van de brutowinstmarge.

De diverse categorieën van voorraden zullen initieel gewaardeerd worden als volgt:

- Grond- en hulpstoffen, handelsgoederen :
 - Verworven bij ruiltransacties: aanschaffingsprijs / FIFO
 - Verworven bij niet-ruiltransacties: marktwaarde / FIFO
- Onroerende goederen bestemd voor verkoop :
 - Verworven bij ruiltransacties: aanschaffingsprijs / individualisering
 - Verworven bij niet-ruiltransacties: marktwaarde / individualisering
- Goederen in bewerking : vervaardigingsprijs
- Gereed product : vervaardigingsprijs
- Bestellingen in uitvoering : vervaardigingsprijs / completed contract method

Bij de 'FIFO'-methode (first in, first out) worden de producten gewaardeerd aan de recentste aankooprijzen. Bij 'individualisering' wordt de waarde van elk goed individueel bepaald.

In de vervaardigingsprijs zullen enkel de productiekosten opgenomen worden die rechtstreeks toerekenbaar zijn aan het product.

De 'completed contract methode' houdt in dat de eventuele winst pas geboekt wordt bij realisatie in plaats van à rato van de uitvoering der werken.



FINANCIEEL VASTE ACTIVA

Belangen of aandelen in rechtspersonen worden in de boekhouding opgenomen tegen hun aanschaffingswaarde. De aanschaffingswaarde van belangen of aandelen, ontvangen als vergoeding voor inbrengen die niet bestaan in contanten of die voortkomen uit de omzetting van vorderingen, stemt overeen met de conventionele waarde van de ingebrachte goederen en waarden of van de omgezette vorderingen. Als de conventionele waarde echter lager is dan de marktwaarde van de ingebrachte goederen en waarden of van de omgezette vorderingen, wordt de aanschaffingswaarde geherwaardeerd tot de hogere marktwaarde.

Er worden waardeverminderingen toegepast op de belangen en de aandelen die onder de financiële vaste activa zijn opgenomen in geval van duurzame minderwaarde of ontwaarding, verantwoord door de toestand, de rentabiliteit of de vooruitzichten van de entiteit waarin de belangen of de aandelen worden aangehouden. Het bestuur zal ook op de vorderingen, inclusief de vastrentende effecten, die in de financiële vaste activa zijn opgenomen waardeverminderingen toepassen als er voor het geheel of een gedeelte van de vordering onzekerheid bestaat over de betaling ervan op de vervaldag.

Extra toelichting betreffende de deelneming in Cevio

Jaarlijks wordt een confirmatie van de deelneming in Cevio ontvangen. Het vermeld bedrag betreft de eenmalige stichtings- of aansluitingsbijdragen die desgevallend vermeerderd werden ter gelegenheid van de incorporatie van reserves in 1988. Dit bedrag is statutair niet terugbetaalbaar en geeft recht op het vermeld aantal stemmen in de statutaire algemene vergadering van de leden van Cevio vzw. De laatste aanpassingen aan de samenstelling van het ledenkapitaal en het aantal stemmen dateren van 01/01/1989. Tot op heden werd de deelneming niet gewaardeerd in de boekhouding. Dit werd rechtgezet per 31/12/2025, conform de confirmatie van Cevio, en ten opzichte van de beginbalans gecorrigeerd.

MATERIËLE VASTE ACTIVA

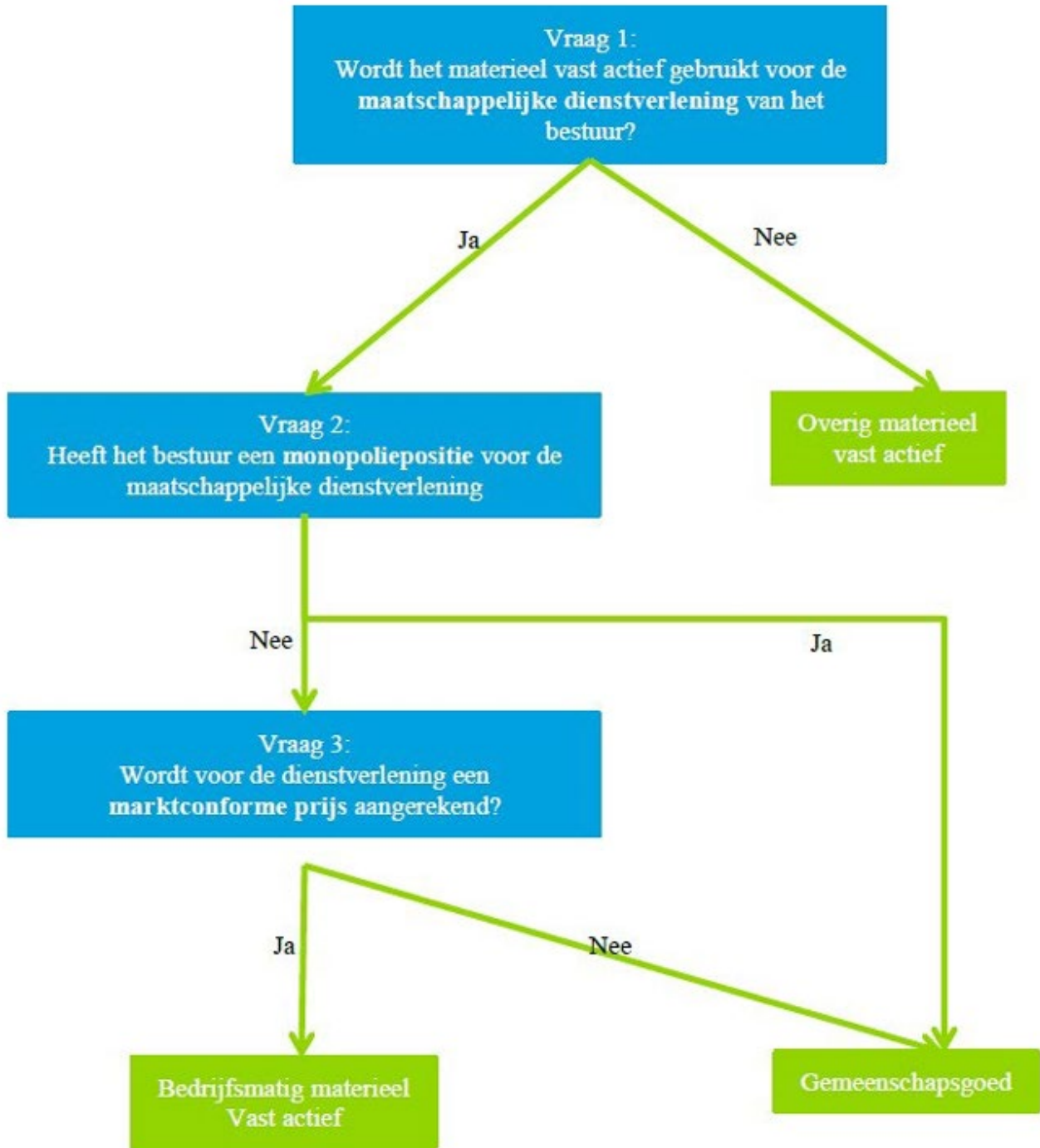
De materiële vaste activa worden onderverdeeld in 3 categorieën.

De gemeenschapsgoederen zijn de roerende en onroerende activa die worden aangewend binnen het 'maatschappelijk doel' van de organisatie, los van enige bedrijfseconomische activiteit.

De bedrijfsmatige activa worden aangewend binnen een bedrijfsmatige context, dat betekent waar een bepaald rendement of zekere productiviteit kan worden gekoppeld aan de aangewende activa. De diensten verbonden aan deze activa worden aangeboden aan concurrentiële tarieven, die beogen zoveel als mogelijk de kosten verbonden aan deze diensten te dekken.

De overige activa worden voor geen van vorige doeleinden aangewend, maar worden aangehouden als '(on)roerende reserve'. Deze activa zijn niet nuttig bij het functioneren van het bestuur, en kunnen mogelijks in de toekomst worden gerealiseerd ter financiering van andere investeringen.

Zie beslissingsboom hieronder.





Erfgoed

Tot het erfgoed behoren de activa met historische, artistieke, wetenschappelijke, ... waarde. Erfgoed zal in veel gevallen weinig economische voordelen opleveren of weinig dienstenpotentieel inhouden (d.i. niet gebruikt worden voor de uitvoering van 'opdrachten/dienstverlening van het bestuur'). In dat geval zullen deze activa geen gebruikswaarde hebben en zal op de aanschafwaarde van deze activa een waardevermindering worden toegepast om de boekhoudkundige waarde terug te brengen tot € 1. Dit geldt ook voor de investeringen die later worden gedaan om het erfgoed in stand te houden.

Indien het actief dat behoort tot erfgoed toch geheel of gedeeltelijk wordt ingezet voor de uitvoering van 'opdrachten/dienstverlening van het bestuur' (bv. de dienst toerisme is gevestigd in het belfort), kan dat actief in die mate tóch een gebruikswaarde hebben. De aanschafwaarde van (dat deel van) het erfgoed dat betrekking heeft op deze specifieke dienstverlening (bv. balie, inrichting vergaderzaal, archief, ... van de dienst toerisme in het belfort) wordt afgeschreven conform de waarderingsregels van niet-erfgoederen. Dit geldt ook voor de investeringen die later aan dat actief worden gedaan met betrekking tot de specifieke dienstverlening verstrekt in dat erfgoed. De boekhoudkundige waarde van het overige deel (dat niet gebruikt voor de uitvoering van 'opdrachten/dienstverlening van het bestuur') wordt teruggebracht tot € 1 door uitdrukking van een waardevermindering.

Zakelijke rechten op onroerende goederen

Overige zakelijke rechten op onroerende goederen betreft de andere zakelijke rechten die het bestuur bezit op een onroerend goed als de vergoedingen bij aanvang van het contract werden vooruitbetaald (geactiveerde eenmalige vergoeding). Deze activa worden afgeschreven over de looptijd van de overeenkomst, tenzij de economische gebruiksduur van het actief waarop het zakelijk recht betrekking heeft, korter is.

De gebruiksrechten voor materiële vaste activa waarover het bestuur beschikt op grond van leasing of gelijkaardige overeenkomsten (bv. erfpacht) worden onder de activa opgenomen voor het gedeelte van de volgens de overeenkomst te storten termijnen, dat strekt tot de wedersamenstelling van de kapitaalwaarde van het goed waarop de overeenkomst betrekking heeft. De overeenkomstige schuld aan de passiefzijde waardeert het bestuur ieder jaar ten bedrage van het gedeelte van de in de volgende boekjaren te storten termijnen, dat strekt tot de wedersamenstelling van de kapitaalwaarde van het goed waarop de overeenkomst betrekking heeft. De duur van de afschrijvingsperiode wordt geregeld door IAS17 en IPSAS13: indien het redelijk zeker is dat het geleasede actief overgenomen wordt bij het verstrijken van de leaseperiode (lichten van de aankoopoptie), zal het actief worden afgeschreven over de normale gebruiksduur van soortgelijke activa (die in volle eigendom zijn). Indien het niet redelijk zeker is dat het actief wordt overgenomen bij het verstrijken van de leaseperiode (aankoopoptie wordt niet gelicht), wordt het actief afgeschreven over de leaseperiode, tenzij de (economische) gebruiksduur korter is.



IMMATERIËLE VASTE ACTIVA

De immateriële vaste activa worden gewaardeerd aan aanschafwaarde, tenzij deze niet verworven zijn van derden. In dat geval worden ze gewaardeerd tegen de vervaardigingsprijs, als die niet hoger is dan een voorzichtige raming van de gebruikswaarde of van het toekomstige rendement of nut voor het bestuur van die vaste activa.

VORDERINGEN OP LANGE TERMIJN

Vorderingen worden in de balans weergegeven tegen de nominale waarde.

De vorderingen of het gedeelte van de vorderingen met een looptijd van meer dan één jaar die binnen twaalf maanden vervallen, worden overgeboekt naar de vorderingen op korte termijn onder de vlottende activa.

Indien de inning van deze vorderingen twijfelachtig is, worden deze overgeboekt naar de post dubieuze debiteuren. Op dubieuze debiteuren wordt een correctie geboekt aan de hand van waardeverminderingen, om aan te duiden welk bedrag waarschijnlijk nog zal geïnd worden.

De financieel beheerder boekt een minderwaarde voor de oninvorderbare vorderingen verschuldigd door schuldenaren van wie de insolventie is bewezen is door om het even welk bewijsstuk.

Kan er uiteindelijk toch nog een gedeelte van de vordering worden geïnd, dan leidt dit tot de registratie van een meerwaarde.

SCHULDEN

De schulden worden gewaardeerd tegen de nominale waarde.

De schulden of het gedeelte van de schulden met een looptijd van meer dan één jaar die binnen twaalf maanden vervallen, worden overgeboekt naar de corresponderende rubriek op korte termijn.



NETTO-ACTIEF

Investeringsubsidies, schenkingen

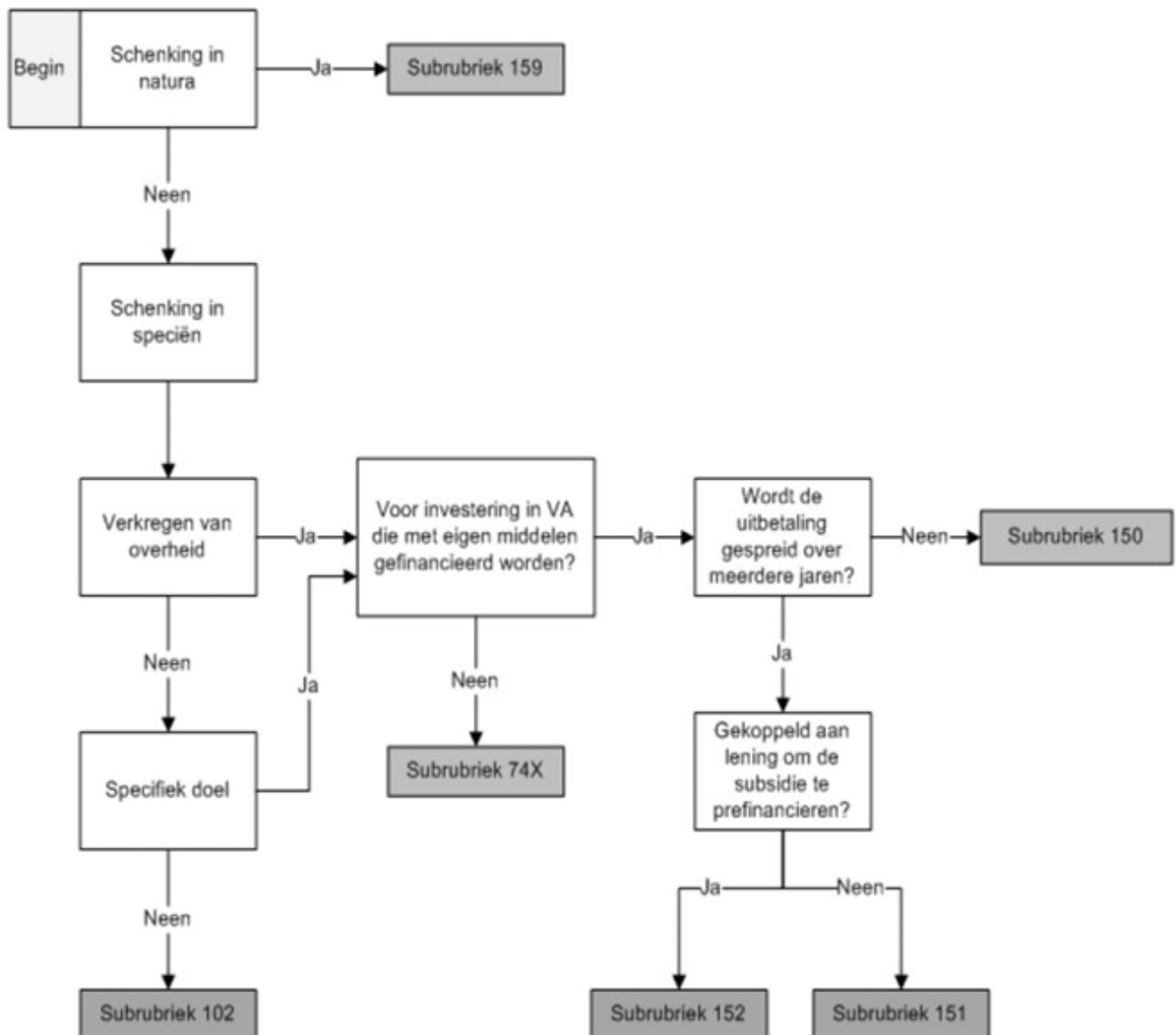
De ontvangen investeringssubsidies omvatten de subsidies die van overheidswege in contanten worden verkregen voor investeringen in vaste activa die met eigen middelen worden gefinancierd. Ze onderscheiden zich van de werkingssubsidies die direct in de staat van opbrengsten en kosten worden genomen door hun directe gebondenheid aan bepaalde investeringen in vaste activa.

Onder de ontvangen investeringsschenkingen worden de schenkingen, legaten en soortgelijke rechten opgenomen die het bestuur verkrijgt in de vorm van vaste activa of in contanten voor investeringen in vaste activa. In tegenstelling tot de schenkingen en legaten die opgenomen worden onder het overig netto-actief, betreft het hier schenkingen en legaten met een specifiek doel of bestemming. Er worden dus m.b.t. deze schenkingen specifieke eisen gesteld omtrent de aanwending ervan.

De ontvangen investeringssubsidies en schenkingen worden geleidelijk in resultaat genomen (verrekend) volgens hetzelfde ritme als de afschrijvingen of de waardeverminderingen op de vaste activa waarvoor deze werden verkregen. Zolang een investering in uitvoering is en dus nog niet wordt afgeschreven, wordt de verkregen investeringssubsidie nog niet verrekend.

Investeringsubsidies en –schenkingen in contanten worden gewaardeerd tegen nominale waarde. De schenkingen in natura worden gewaardeerd aan de schenkingswaarde, zijnde de marktwaarde, of pro memorie aan 1 euro voor erfgoed waarvoor geen waarde kan worden bepaald.

Zie beslissingsboom hieronder.



Voorzieningen

De voorzieningen worden stelselmatig gevormd voor bestaande verplichtingen die zeker zijn op balansdatum en waarvan de omvang betrouwbaar kan worden bepaald. Ze worden niet gevormd voor 'waarschijnlijke' verplichtingen en worden niet gehandhaafd als ze op het einde van het financieel boekjaar hoger zijn dan wat vereist is op basis van een actuele beoordeling van de risico's en kosten voor het bestuur.



BIJZONDERE BEPALINGEN BIJ DE OVERGANG NAAR BBC (BEGINBALANS)

De balansstructuur van BBC is volledig anders dan deze van de NGB (nieuwe gemeenteboekhouding) de NOB (nieuwe OCMW boekhouding) of de AGB-boekhouding (autonome gemeentebedrijven). De beginbalans van BBC stemt dus zeker niet geheel overeen met de eindbalans van NGB, NOB of AGB maar is daar uiteraard wel op gebaseerd.

Bij de conversie naar BBC en de opmaak van de beginbalans heeft het bestuur geopteerd voor de toepassing van het continuïteitsprincipe. Dat houdt in dat de bestaande inventarisbestanddelen werden geconverteerd naar de respectievelijke rubrieken in BBC, op basis de bestaande (historische) aanschaffingswaarde. De afschrijvingstermijnen werden vervangen door de termijnen bepaald in bijlage, waardoor de resterende gebruiksduur, de netto-boekwaarde en het jaarlijkse afschrijvingsbedrag van de activa kan veranderd zijn. Hierbij werd uitgegaan van een restwaarde gelijk aan 0.

Bestaande activa met een boekwaarde gelijk aan 0, of die niet konden geïndividualiseerd worden werden mogelijks niet opgenomen in de beginbalans. Dit geldt ook voor de corresponderende investeringssubsidies.

MATERIËLE EN IMMATERIËLE ACTIVA

Volledig afgeschreven vaste activa werden niet overgenomen naar de BBC-omgeving.

Voor het bepalen van de historische aanschaffingswaarde wordt het herwaarderingsbedrag van de terreinen mee opgenomen in de aanschaffingswaarde. Voor de gebouwen wordt het herwaarderingsbedrag niet mee opgenomen in de aanschaffingswaarde.

NETTO-ACTIEF

De ontvangen investeringssubsidies en schenkingen werden geconverteerd voor zover het corresponderende actief werd geconverteerd.

De verrekeningstermijn werd aangepast aan de afschrijvingstermijn van het corresponderende actief. De voorzieningen voor risico's en kosten werden opnieuw geëvalueerd.

AFSCHRIJVINGSTERMIJNEN

Alle vermelde afschrijvingen zijn lineair

MATERIËLE VASTE ACTIVA	AGB
Terreinen	
Deze rubriek bevat naast de onbebouwde terreinen ook de gronden van wegen (wegzate), gebouwen, waterlopen en kunst(bouw)werken.	/
De (afschrijfbare) aanleg en uitrusting op terreinen (bv. verharding, omheining, ...)	5-15 jr
Gebouwen	33 jr
<u>Onderhoudswerken aan gebouwen</u> die niet worden opgenomen in de exploitatie, worden over een kortere termijn afgeschreven. Deze termijn hangt af van de aard van het onderhoudswerk en de impact op de gebruikswaarde van het gebouw.	5-15 jr
Wegen	
Onder <u>wegen</u> worden alle elementen van het weggennet opgenomen (verharding, slijtlaag, voetpaden, fietspaden, ...).	33 jr
Onder de <u>overige infrastructuur betreffende de wegen</u> worden onder meer straatmeubilair, verkeerssignalisatie, wegbepanting, ... opgenomen.	10 jr
Onderhoudswerken aan wegen die niet worden opgenomen in de exploitatie, worden over een kortere termijn afgeschreven. Deze termijn hangt af van de aard van het onderhoudswerk en de impact op de gebruikswaarde van de weg	5-15 jr
Waterlopen en waterbekkens	33 jr
<u>Onderhoudswerken aan waterlopen en waterbekkens</u> die niet worden opgenomen in de exploitatie, worden over een kortere termijn afgeschreven. Deze termijn hangt af van de aard van het onderhoudswerk en de impact op de gebruikswaarde.	5-15 jr
Overige onroerende infrastructuur	
Onder overige onroerende infrastructuur worden onder meer het rioleringsnet, de openbare verlichting, nutsleidingen en kunst(bouw)werken opgenomen.	33 jr
<u>Onderhoudswerken aan overige onroerende infrastructuur</u> die niet worden opgenomen in de exploitatie, worden over een kortere termijn afgeschreven. Deze termijn hangt af van de aard van het onderhoudswerk en de impact op de gebruikswaarde van de infrastructuur.	5-15 jr



Installaties, machines en uitrusting	
Onder de installaties, machines en uitrusting wordt onder meer opgenomen <u>werkmateriaal (boormachines, grasmachines, hakselaars, brandweer-helmen- en kledij, reanimatietoestellen, keukengerei, diepvriezers, koelkasten, uitrusting van RVT's)</u>	5-10 jr
Meubilair	
Onder meubilair wordt onder meer opgenomen kasten, stoelen, banken, bureaus,... in de mate dat ze niet onroerend door bestemming zijn	10 jr
Kantooruitrusting	
Onder kantooruitrusting wordt onder meer opgenomen faxtoestellen, kopieermachines, papiervernietigers, tv's, dvd-spelers, ...	5 jr
Gezien de snelle veroudering en technologische evolutie in het <u>informaticamaterieel</u> wordt deze rubriek over een kortere termijn afgeschreven. Informaticamateriaal bevat onder meer computers, computerschermen, beamers, laptops, ...	3 jr
Rollend materiaal	
Rollend materiaal bevat onder meer fietsen, vrachtwagens, tractoren en andere voertuigen en hun toebehoren.	5-10 jr
Kunstwerken (geen erfgoed)	/
Erfgoed	
Gebruikt voor de uitvoering van 'opdrachten van het bestuur'	Cfr. Niet erfgoed
Niet gebruikt voor de uitvoering van 'opdrachten van het bestuur'	/

IMMATERIËLE VASTE ACTIVA	AGB
Kosten van onderzoek en ontwikkeling	5 jr
Concessies, octrooien, licenties, knowhow, merken en soortgelijke rechten	5 jr
Goodwill	5 jr
Plannen en studies	5 jr



Niet in de balans opgenomen rechten en verplichtingen

NIET IN BALANS OPGENOMEN RECHTEN EN PLICHTEN - 31/12/2025				
RUBRIEK 0	ALGEMENE REKENING	OMSCHRIJVING	DERDE	BEDRAG
STAD				€ 18.411.695,60
01300	Crediteuren wegens borgstelling voor financiële schulden aan gegaan door OCMW's	Gewaarborgde lening Belfius	OCMW	€ 188.770,92
01305	Crediteuren wegens borgstelling voor financiële schulden aangegaan door OCMW-verenigingen	Gewaarborgde lening Belfius	ASZ	€ 2.839.436,34
01305	Crediteuren wegens borgstelling voor financiële schulden aangegaan door OCMW-verenigingen	Gewaarborgde lening BNP Paribas	ASZ	€ 2.321.272,80
01307	Crediteuren wegens borgstelling voor financiële schulden aan gegaan door IGS	Gewaarborgde lening Belfius	ILVA	€ 686.053,50
01390	Crediteuren wegens borgstelling voor financiële schulden aan gegaan door andere entiteiten	Gewaarborgde lening	Zefier	€ 477.278,88
07	Terreinen en gebouwen	Opstalrecht	Kerkfabriek St. Macharius	€ 77.500,00
092	Gecumuleerd budgettair resultaat vorig boekjaar			€ 11.821.383,16
OCMW				
032	Ontvangen zekerheden	Hypotheken, bewoners, ...		€ 541.620,00
032	Ontvangen zekerheden	Waarborgen leveranciers		€ 31.750,00
08	Aangegane, maar niet opgenomen kredieten	Leningen noodkoopfonds		€ 400.000,00
090	Onbeschikbare gelden	VIPA subsidie kinderopvang	V.I.P.A.	€ 360.000,00
096	Andere rechten en verplichtingen	Pensioenverzekering statutair personeel	Ethias	€ 616.054,63
093	Gecumuleerd budgettair resultaat vorig boekjaar			€ -
TOTAAL				€ 20.361.120,23



Verklaring van de materiële verschillen tussen de gerealiseerde en de geraamde ontvangsten en uitgaven

Voor het boekjaar 2025 werd geen aanpassing van het meerjarenplan meer goedgekeurd. De opgenomen budgetten in deze verklaring zijn conform de vijfde aanpassing van het meerjarenplan, goedgekeurd op 17 december 2024.

Voor de opmaak van het nieuw meerjarenplan 2026-2031 werd wel een aangepast gecumuleerd budgettair resultaat geraamd voor boekjaar 2025, dat rekening houdt met de evoluties en de noden binnen de budgetten van 2025.

EXPLOITATIE UITGAVEN

I. Exploitatieuitgaven	Jaarrekening	Aandeel in totaal	Krediet	Vershil	Vershil %
A. Operationele uitgaven	71.931.743	98%	74.918.799	-2.987.056	-4%
1. Goederen en diensten	14.613.677	20%	16.181.323	-1.567.646	-10%
2. Bezoldigingen, sociale lasten en pensioenen	43.333.105	59%	44.539.459	-1.206.354	-3%
3. Individuele hulpverlening door het OCMW	4.825.973	7%	5.199.168	-373.195	-7%
4. Toegestane werkingssubsidies	8.766.004	12%	8.785.310	-19.306	0%
5. Andere operationele uitgaven	392.984	1%	213.539	179.445	84%
B. Financiële uitgaven	1.366.112	2%	1.525.538	-159.426	-10%
1. Rente, commissies en kosten verbonden aan schulden	1.352.129	2%	1.523.538	-171.409	-11%
2. Andere financiële uitgaven	13.983	0%	2.000	11.983	599%
C. Rechthebbenden uit het overschot van het boekjaar	0	0%	0	0	0%
TOTALEN	73.297.855	100%	76.444.337	-3.146.482	-4%

Er werd 3,15 miljoen of 4% van het totaalbudget van 73,3 miljoen niet aangewend. Dit betreft voornamelijk lagere operationele kosten.

De werkingskosten **goederen en diensten** zijn 1,57 miljoen of 10% lager dan gebudgetteerd. De materiële verschillen situeren zich voornamelijk in volgende uitgaven:

- Goederen voor verkoop / doorfacturatie:
 - o Voedingswaren: Er werd 121.300 euro of 13% minder uitgegeven aan de aankoop van voedingswaren dan voorzien. Dit heeft deels te maken met minder verkoop van maaltijden door de weekendsluiting van het restaurant in DC De Maretaak. Ook wordt er bewust omgegaan met ingrediënten. Ook BKO de Speeldoos, WC De Poort en Denderoord tonen minder uitgaven voor de aankoop van voedingswaren en dranken.
 - o Linnen, luiers en medische verzorgingsbehoeftes: Vooral in WZC Denderoord zien we beduidend lagere uitgaven in deze categorie. Dit heeft vooral te maken met de afbouw van het aantal bedden. De impact hiervan was nog niet gekend bij de laatste meerjarenplanaanpassing.
 - o Diverse roerende goederen voor verkoop: Er is een lagere uitgave voor aankoop van goederen voor verkoop binnen de dienst burgerzaken (ID's, rijbewijzen,...) en het toeristisch infokantoor.
- Nutsvoorzieningen:
 - o Gas en elektriciteit: voor beide posten werden de voorziene budgetten overschreden. Er werd voor gas en elektriciteit 49.700 euro of 5% meer geboekt dan voorzien in het budget. Voornamelijk de verbruiken van *elektriciteit* van OC De Lelie, Stadhuis en het Administratief Centrum zijn hoger dan gebudgetteerd. Anderzijds is er een budgetoverschot van 20% op elektriciteitsverbruik van de openbare verlichting. Dit betekent dat de verleding zijn vruchten afwerpt. De hogere verbruiken van *elektriciteit en gas* situeren zich ook binnen de woonzorgcentra en de assistentiewoningen.



- Water: er werd 23.000 euro of 13% minder geboekt dan voorzien was voor kosten aan water. Dit heeft onder andere te maken met de ontvangst van enkele grote creditnota's vanuit de Watergroep voor de periode 2023-2025.
- Verzekeringen:
Er werd 42.400 euro of 22% minder uitgegeven dan voorzien aan verzekeringen. Voor 2025 ging het lokaal bestuur via een aanbesteding een nieuw contract aan voor haar verzekeringenportefeuille. De positieve impact van dit nieuw contract op het verbruik werd nog niet opgenomen bij de laatste meerjarenplanaanpassing.
- Erelonen en dienstprestaties:
Er werd 541.000 euro of 10% minder uitgegeven aan erelonen en dienstprestaties dan gebudgetteerd. Het overschot verspreidt zich over alle verschillende diensten, waarvan enkele significante verschillen:
 - Minder verkopen dan gebudgetteerd: Doordat er minder verkopen doorgingen dan gebudgetteerd, werden er ook minder notaris- en landmeterkosten gemaakt dan voorzien. 22.900 euro of 82% minder dan voorzien.
 - Er werd voor 108.800 euro of 53% minder uitgegeven aan gerechtsdeurwaarders, advocaatkosten en consultancy dan voorzien, voor zowel de werking van de financiële dienst als overige dossiers.
 - Voor de kosten voor de loonsverwerking en de personeelsprogramma's werden de voorziene budgetten overschreden ten belope van 65.000 euro. Dit voornamelijk omdat in 2025 de uitrol van de nieuwe software nog volop aan de gang was.
 - Voor de ondersteuning van het project Geraardsbergen aan Boord werden reeds voor 21.100 euro aan kosten gemaakt. Deze waren niet voorzien in de budgetten, maar zullen volledig worden gesubsidieerd vanuit de hogere overheid.
 - De dienst ruimtelijke ordening had voor 23.900 euro meer ereloonkosten dan voorzien in de budgetten, omwille van lopende geschillen.
 - Sinds 2025 wordt de stad verantwoordelijk gehouden voor het onderhoud van de hydranten op het openbaar domein. Deze kost was 17.700 euro hoger dan voorzien in het budget.
 - De kosten van ILVA voor ophaling en verwerking van afval op het grondgebied Geraardsbergen, alsook het storten van afval door het lokaal bestuur zelf, waren 71.400 euro of 4% lager dan gebudgetteerd.
 - De begeleidingskosten voor de visieopmaak KMO/recreatie waren 22.700 of 56% lager dan gebudgetteerd.
 - De kosten voor onderhoud van de groene ruimte zijn 72.400 euro of 25% lager dan voorzien in de budgetten. Dit is voornamelijk te wijten aan het minder rooien en herplanten van bomen.
 - De voorziene ontsluiting van de landschapsbronnen Oudenberg was in 2025 voorzien in het budget, maar werd niet uitgevoerd. Dit betekent aan budgetoverschot van 29.000 euro.
 - Binnen de budgetten "activering" werd 150.000 euro kost voorzien in kader van het project Capacity Building. Dit project ging niet door, waardoor de kosten niet dienden gemaakt te worden.
- Diverse exploitatiekosten:
 - Drukwerk en publiciteit: Er werd 51.900 euro of 26% minder uitgegeven dan voorzien voor drukwerk en publiciteit. Er werden minder campagnes opgezet zoals sensibilisering rond vergroening, mantelzorg, toerisme,...
 - Huur van uitrusting: Er werd 23.600 euro of 34% minder uitgegeven dan gebudgetteerd. Het verschil zit verspreid over verschillende diensten, maar vooral het verhoogde budget van Wijkcentrum De Poort voor de huur van een koelcel werd niet opgebruikt, aangezien zij sporthal de Kriebel nog niet onmiddellijk dienden te verlaten. Ook de dienst evenementen heeft minder uitrusting gehuurd dan voorzien.
 - Onderhoud en herstelling van technische installaties en uitrusting: Er werd 25.600 euro of 21% minder uitgegeven dan voorzien in de budgetten. Dit verschil zit verspreid over verschillende diensten en betreft vooral minder onderhoud aan keukentoestellen, verkeerssignalisatie, lesmaterialen, til- en comfortmaterialen, bedden,...



- Overige exploitatiekosten: Er werd in 2025 een doorstorting voorzien voor het project Gemeente zonder Gemeentehuis van 790.000 euro. Door de verlenging van dit subsidieproject werd slechts een deel van dit budget uitbetaald, met een budgetoverschot van 377.600 euro tot gevolg.
- Schoonmaak en afvalverwerking: Er werd 42.000 euro of 15% minder uitgegeven aan schoonmaak en afvalverwerking. Voornamelijk door het bewust omspringen met afval en schoonmaakproducten binnen het lokaal bestuur.
- Klein materiaal en overige aankopen: Over de verschillende diensten heen werd er minder uitgegeven dan voorzien voor de aankoop van klein materiaal en overige aankopen. 63.700 euro of 22% minder dan voorzien.
- Organisatie van activiteiten en evenementen: Er werd 153.200 euro of 20% minder uitgegeven aan de organisatie van activiteiten en evenementen door de verschillende diensten, zoals: milieu- en klimaatactiviteiten, activiteiten rond wonen, feesten en plechtigheden, jeugdactiviteiten, activiteiten van de diensten samenleving en Huis van het kind,

De **personeelsuitgaven** zijn 1,2 miljoen of 3% lager dan budgettair voorzien bij de laatste meerjarenplanaanpassing.

Bij de budgettering van de meerjarenplanaanpassing 2024 werden alle werknemers budgettair voorzien voor hun volle contract. Ondanks de correctielijn ter opvang van ziektes, thematische verloven en progressieve werkhervattingen van 1,2 miljoen zien we nog steeds een budgetoverschot, dat voornamelijk te wijten is aan niet ingevulde vacatures, (extra) ziekten en andere afwezigheden.

Ook de responsabiliseringsbijdrage bedroeg 312.500 euro minder dan voorzien.

Voor de verzekeringen arbeidsongevallen en hospitalisatie werd door de nieuwe aanbesteding 134.800 euro minder uitgegeven dan gebudgetteerd.

De **uitgaven voor individuele hulpverlening door het OCMW** zijn 370.000 euro of 7% lager dan budgettair voorzien. Het overschot situeert zich vooral in volgende uitgaven:

- Leefloon 195.000 euro of 10% minder dan gebudgetteerd.
- Leefloon daklozen 115.665,94 euro of 77% minder dan gebudgetteerd.
- Leefloon personen niet ingeschreven in het rijksregister: 62.800 euro of 4% minder dan gebudgetteerd.
- Terugvorderbare steun: 49.100 euro of 30% minder dan gebudgetteerd.

Anderzijds zien we een overschrijding van de voorziene budgetten voor leefloon aan cliënten in tijdelijke bescherming Oekraïne (60.000 euro of 12% hoger).

De **overige andere operationele uitgaven** zijn 179.500 euro of 84% lager dan budgettair voorzien.

Het overschot wordt voornamelijk verklaard door de voorziene intresten op een nieuwe lening in 2025 van 11 miljoen. Deze werd uiteindelijk pas op jaareinde opgenomen en voor een lager bedrag (6 miljoen).

Anderzijds werden er meer oninbaarstellingen doorgevoerd dan voorzien.

In 2025 werd zowel de onroerende voorheffing van 2024 als 2025 ontvangen. Hierdoor is deze kost ook groter dan voorzien.



EXPLOITATIE ONTVANGSTEN

II. Exploitatieontvangsten	Jaarrekening	Aandeel in totaal	Krediet	Vershil	Vershil %
A. Operationele ontvangsten	82.235.107	99%	80.815.835	1.419.272	1,8%
1. Ontvangsten uit de werking	19.981.895	24%	20.051.335	-69.440	-0,3%
2. Fiscale ontvangsten en boetes	28.752.381	35%	28.886.176	-133.795	-0,5%
a. Aanvullende belastingen	26.661.000	32%	26.797.676	-136.676	-0,5%
- Opcentiemen op de onroerende voorheffing	11.356.224	14%	11.500.688	-144.464	-1,3%
- Aanvullende belasting op de personenbelasting	14.486.271	17%	14.668.152	-181.881	-1,2%
- Andere aanvullende belastingen	818.504	1%	628.836	189.668	30,2%
b. Andere belastingen en boetes	2.091.381	3%	2.088.500	2.881	0,1%
3. Werkingssubsidies	32.589.218	39%	31.243.530	1.345.687	4,3%
a. Algemene werkingssubsidies	19.219.442	23%	18.710.502	508.940	2,7%
- Gemeentefonds	12.235.878	15%	12.135.174	100.704	0,8%
- Andere algemene werkingssubsidies	6.983.565	8%	6.575.328	408.236	6,2%
b. Specifieke werkingssubsidies	13.369.775	16%	12.533.028	836.747	6,7%
4. Recuperatie individuele hulpverlening	216.199	0%	338.950	-122.751	-36,2%
5. Andere operationele ontvangsten	695.414	1%	295.844	399.570	135,1%
B. Financiële ontvangsten	889.973	1%	972.000	-82.027	-8,4%
C. Tussenkost door derden in het tekort van het boekjaar	0	0%	0	0	0,0%
		0%		0	0,0%
TOTALEN	83.125.080	100%	81.787.835	1.337.245	2%

Er werd 1,33 miljoen of 2% meer geïnd dan het voorziene totaalbudget van 81,78 miljoen. Dit betreft voornamelijk hogere operationele ontvangsten, meer bepaald uit werkingssubsidies.

De geïnde **werkingssubsidies** bedragen 1,34 miljoen of 4% meer dan gebudgetteerd:

- De boostsubsidie in kader van BOA (buitenschoolse opvang en activiteiten) werd bij de laatste meerjarenplanaanpassing nog niet voorzien en bedraagt 369.000 euro.
- De subsidiëring van de leerkrachten van de kunstacademie is 419.500 euro hoger dan gebudgetteerd (ontbreken van accurate raming).
- Activering: Subsidie VDAB + POD MI subsidie voor artikel 60 medewerkers is 480.000 euro hoger dan gebudgetteerd (ontbreken van accurate raming).
- De reguliere subsidies voor de woonzorgcentra, gezinshulp, het kinderdagverblijf, de kunstacademie en de buitenschoolse kinderopvang bedroegen in totaal 330.000 euro meer dan gebudgetteerd.
- Er werd 107.500 euro meer geïnd vanuit de compensatie onroerende voorheffing voor energiezuinige woningen.
- De VIA 6 compensatie werd niet in de budgetten voorzien en bedroeg 303.500 euro.
- In 2025 werd reeds 48.400 euro compensatiebudget ontvangen voor de maatregelen in kader van "beperking werkloosheid in de tijd". Deze ontvangst werd niet gebudgetteerd.
- Anderzijds werd een subsidie voorzien voor het project Gemeente zonder Gemeentehuis van 550.000 euro. Door de verlenging van dit project hebben wij deze subsidie niet ontvangen in 2025.

De **andere operationele ontvangsten** zijn 399.600 euro of 135% meer dan gebudgetteerd.

Dit verschil is voornamelijk te danken aan een hogere ontvangst uit vergoedingen voor arbeidsongevallen, 180.000 euro meer dan gebudgetteerd.

De loonkost van een ICT-medewerker, tewerkgesteld voor de politiezone, werd voor het eerst doorgerekend in 2025, terwijl dit niet gebudgetteerd was (83.500 euro meer geïnd).

Verder waren nog enkele andere ontvangsten hoger dan gebudgetteerd: meer geïnde schadebestekken door aanleg fibernetwerk, alsook enkele onvoorziene recuperaties van toegekende subsidies.



INVESTERINGSUITGAVEN

I. Investeringsuitgaven	Jaarrekening	Aandeel in totaal	Krediet	Vershil	Vershil %
A. Investerings in financiële vaste activa	5.320	0%	-1.000	6.320	-632%
1. Extern verzelfstandigde agentschappen	0	0%	0	0	0%
2. Intergemeentelijke samenwerkingsverbanden en soortgelijke entiteiten	2.450	0%	0	2.450	0%
3. OCMW-verenigingen	0	0%	0	0	0%
4. Andere financiële vaste activa	2.870	0%	-1.000	3.870	-387%
B. Investerings in materiële vaste activa	8.431.290	81%	18.971.132	-10.539.842	-56%
1. Gemeenschapsgoederen en bedrijfsmatige materiële vaste activa	8.431.290	81%	18.938.132	-10.506.842	-55%
<i>a. Terreinen en gebouwen</i>	4.756.823	45%	9.314.610	-4.557.788	-49%
<i>b. Wegen en andere infrastructuur</i>	1.824.593	17%	6.956.343	-5.131.750	-74%
<i>c. Roerende goederen</i>	772.518	7%	1.377.817	-605.299	-44%
<i>d. Leasing en soortgelijke rechten</i>	335.699	3%	511.151	-175.452	-34%
<i>e. Erfgoed</i>	741.657	7%	778.210	-36.553	-5%
2. Andere materiële vaste activa	0	0%	33.000	-33.000	-100%
<i>a. Onroerende goederen</i>	0	0%	0	0	0%
<i>b. Roerende goederen</i>	0	0%	33.000	-33.000	-100%
C. Investerings in immateriële vaste activa	1.053.439	10%	1.806.708	-753.269	-42%
D. Toegestane investeringssubsidies	975.854	9%	1.669.189	-693.335	-42%
- aan de politiezone	236.755	2%	405.211	-168.456	-42%
- aan de hulpverleningszone	265.201	3%	258.312	6.889	3%
- aan besturen van de erediens	251.073	2%	621.801	-370.728	-60%
- aan andere begunstigden	222.824	2%	383.865	-161.040	-42%
TOTALEN	10.465.903	100%	22.446.029	-11.980.126	-53%

Er werd 11,98 miljoen van het totaalbudget van 22,45 miljoen OF 53% niet aangewend.

De onbenutte budgetten betreffen voornamelijk de investeringen in materiële vaste activa.

Het grootste deel van de niet-gerealiseerde investeringen in 2025 werd niet geschrapt, maar doorgeschoven naar het meerjarenplan 2026-2031.

De investeringsuitgaven in **materiële vaste activa** zijn 10,54 miljoen of 56% lager dan gebudgetteerd.

De materiële verschillen situeren zich voornamelijk in volgende uitgaven:

- Terreinen en gebouwen:

Er werd 4,55 miljoen of 49% minder uitgegeven aan investeringen in terreinen en gebouwen.

- De restauratie van het Abtenhuis is een lopend project dat niet werd afgewerkt in 2025. Er werd 1,25 miljoen minder uitgegeven in 2025. De nodige budgetten voor de verdere afwerking van het project werden voorzien in het meerjarenplan 2026-2031.
- De reconversie van site Den Bleek is een lopend project dat niet werd afgewerkt in 2025. Er werd 743.000 euro minder uitgegeven in 2025. De nodige budgetten voor de verdere afwerking van het project werden voorzien in het meerjarenplan 2026-2031.
- De sloop en heraanleg van de CM site is een lopend project dat niet werd afgewerkt in 2025. Er werd 645.000 euro minder uitgegeven in 2025. De resterende budgetten werden doorgeschoven naar het meerjarenplan 2026-2031.
- De sloop en heraanleg van de site De Kriebel tot een parking is een lopend project dat niet werd afgewerkt in 2025. Er werd 475.000 euro minder uitgegeven in 2025. De resterende budgetten werden doorgeschoven naar het meerjarenplan 2026-2031.
- De restauratie van het Dokhuis is een lopend project dat niet werd afgewerkt in 2025. Er werd 478.000 euro minder uitgegeven in 2025. De nodige budgetten voor de verdere afwerking van het project werden voorzien in het meerjarenplan 2026-2031.
- De grondinnemingen in functie van rioleringswerken in de Mijnwerkersstraat is een lopend project dat niet werd afgewerkt in 2025. Er werd 200.000 euro minder uitgegeven in 2025. De resterende budgetten werden doorgeschoven naar het meerjarenplan 2026-2031.



- De dakrenovatie van het Peperkoekenhuis en de loodsen van de technische dienst werd niet uitgevoerd in 2025. Resterend budget: 150.000 euro. De dakrenovatie van de loodsen werd doorgeschoven naar het meerjarenplan 2026-2031.
- Verder werden nog enkele andere investeringsenveloppen niet (volledig) aangewend in 2025: aankoop columbariums en grafkelders, vergroening begraafplaatsen, aanpassingen aan dienstgebouwen, erosiebestrijding Vloerzegemstraat, uitvoering van het natuurbeheerplan, herbestemming kerk Smeerebbe-vloerzegem,... . Bij opmaak van het nieuw meerjarenplan 2026-2031 werd herbekeken of de heropname van deze enveloppen noodzakelijk was.
- **Wegen en overige infrastructuur:**
Er werd 5,1 miljoen of 74% minder uitgegeven aan investeringen in wegen en overige infrastructuur:
 - Het masterplan stadscentrum is een lopend project dat niet werd uitgevoerd in 2025. Er werd 1,55 miljoen voorzien, maar niet uitgegeven in 2025. De nodige budgetten voor de verdere uitvoering van het project werden voorzien in het meerjarenplan 2026-2031.
 - Het Plan Kopenhagen: de investeringen in fietsinfrastructuur werden niet uitgevoerd in 2025. Er werd 1,41 miljoen voorzien, maar niet uitgegeven in 2025. De nodige budgetten voor de aanpak van de fietspaden werden voorzien in het meerjarenplan 2026-2031.
 - De heraanleg van het Moerbekeplein is een lopend project dat niet werd uitgevoerd in 2025. Er werd 695.000 euro voorzien, maar niet uitgegeven in 2025. De nodige budgetten voor de verdere uitvoering van het project werden voorzien in het meerjarenplan 2026-2031.
 - Verder werden nog enkele andere investeringsenveloppen niet (volledig) aangewend in 2025: bijzonder en structureel onderhoud van de wegen en trage wegen, rioleringswerken Adamstraat, Gentsestraat, Nuchten en Nieuwenhove, aanleg van hoppinpunten en schuilhuisjes en het hekwerk van de abdijparking. Bij opmaak van het nieuw meerjarenplan 2026-2031 werd herbekeken of de heropname van deze enveloppen noodzakelijk was.
- **Roerende goederen:**
Er werd 605 300.euro of 44% minder uitgegeven aan investeringen in roerende goederen:
 - De vernieuwing van het oproepsysteem in WZC De Populier is een lopend project dat niet werd afgewerkt in 2025. Er werd 224.300 euro voorzien, maar niet uitgegeven in 2025. De nodige budgetten voor de verdere uitvoering van het project werden voorzien in het meerjarenplan 2026-2031.
 - Er werd in 2025 een budget van 160.000 euro voorzien voor het plaatsen van politionele camera's. Hiervan werd slechts 50.000 euro aangewend, met een overschot van 110.000 euro tot gevolg. Ook in het nieuw meerjarenplan wordt een jaarlijkse enveloppe voor het plaatsen van politionele camera's voorzien.
 - Er werd in 2025 een budget van 323.000 euro voorzien voor de vernieuwing van het wagenpark en rijdende machinerie. Hiervan werd 232.000 euro aangewend, met een overschot van 90.000 euro tot gevolg. Ook in het nieuw meerjarenplan worden investeringsenveloppes voorzien voor het gefaseerd vernieuwen van het wagenpark en de rijdende machinerie.
 - Verder werden nog enkele andere investeringsenveloppen niet (volledig) aangewend in 2025: investeringen in de ICT-infrastructuur, het vervangen van keukentoestellen, comfortmateriaal en schoonmaakmateriaal. Bij opmaak van het nieuw meerjarenplan 2026-2031 werd herbekeken of de heropname van deze enveloppen noodzakelijk was.

De investeringsuitgaven in **immateriële vaste activa** zijn 753.300 euro of 42% lager dan gebudgetteerd. Dit betreft voornamelijk geplande studieopdrachten voor onder andere: Plan Kopenhagen (fietsinfrastructuur), masterplan stadscentrum, mobiliteitsplan, EPC-studies, wegen en rioleringswerken,... De nodige budgetten voor het uitvoeren van deze studieopdrachten werden voorzien in het meerjarenplan 2026-2031.



INVESTERINGSONTVANGSTEN

II. Investeringsontvangsten	Jaarrekening	Aandeel in totaal	Krediet	Verschil	Verschil %
A. Verkoop van financiële vaste activa	83.386	0	82.156	1.230	1%
B. Verkoop van materiële vaste activa	26.219	4%	1.745.484	-1.719.265	-98%
1. Gemeenschapsgoederen en bedrijfsmatige materiële vaste activa	26.219	4%	1.420.000	-1.393.781	-98%
a. Terreinen en gebouwen	26.219	4%	1.420.000	-1.393.781	-98%
b. Wegen en andere infrastructuur	0	0%	0	0	0%
c. Roerende goederen	0	0%	0	0	0%
d. Leasing en soortgelijke rechten	0	0%	0	0	0%
e. Erfgoed	0	0%	0	0	0%
2. Andere materiële vaste activa	0	0%	325.484	-325.484	-100%
a. Onroerende goederen	0	0%	325.484	-325.484	-100%
b. Roerende goederen	0	0%	0	0	0%
C. Investerings in immateriële vaste activa	0	0%	0	0	0%
D. Investeringsubsidies en -schenkingen	581.761	84%	1.878.316	-1.296.555	-69%
- van de Vlaamse overheid	573.011	83%	1.878.316	-1.305.305	-69%
- van de provincie	8.750	1%	0	8.750	0%
TOTALEN	691.366	100%	3.705.956	-3.014.591	-81%

Er werd 3 miljoen van het totaalbudget van 3,7 miljoen OF 81% niet geïnd.

De onbenutte budgetten betreffen voornamelijk ontvangsten uit de verkoop van materiële vaste activa en investeringsubsidies.

De investeringsontvangsten uit verkoop van **materiële vaste activa** zijn 1,7 miljoen of 98% lager dan gebudgetteerd:

- De partiële verkoop van het Centrum Welzijn werd gebudgetteerd in 2025 bij de laatste meerjarenplanaanpassing, maar werd niet gerealiseerd. Hierdoor werd er 1,42 miljoen minder geïnd dan voorzien.
- De verkoop van verschillende terreinen werd gebudgetteerd in 2025 bij de laatste meerjarenplanaanpassing, maar werden niet gerealiseerd. Hierdoor werd er 325.000 euro minder geïnd dan voorzien.

De investeringsontvangsten uit **investeringsubsidies** zijn 1,3 miljoen of 69% lager dan gebudgetteerd: de geplande investeringsprojecten waarvoor een subsidie zou ontvangen worden, werden niet allemaal uitgevoerd, met een lagere inkomst uit investeringsubsidies als gevolg.



FINANCIERINGSUITGAVEN

I. Financieringsuitgaven	Jaarrekening	Aandeel in totaal	Krediet	Verschil	Verschil %
A. Vereffening van financiële schulden	5.074.807	97%	5.078.709	-3.902	0%
1. Periodieke aflossingen van opgenome leningen en leasings	5.074.807	97%	5.078.709	-3.902	0%
2. Niet-periodieke aflossingen van opgenome leningen en leasings	0	0%	0	0	0%
B. Vereffening van niet-financiële schulden	0	0%	0	0	0
C. Toegestane leningen en betalingsuitstel	175.469	3%	742.500	-567.031	-76%
1. Toegestane leningen	175.469	3%	742.500	-567.031	-76%
- aan autonome gemeentebedrijven (AGB)	175.469	3%	742.500	-567.031	-76%
2. Toegestaan betalingsuitstel	0	0%	0	0	0%
D. Vooruitbetalingen	0	0%	0	0	0%
E. Kapitaalsverminderingen	0	0%	0	0	0%
TOTALEN	5.250.276	100%	5.821.209	-570.933	-10%

Er werd 571.000 euro van het totaalbudget van 5,8 miljoen of 10% niet aangewend. Dit betreft voornamelijk een lagere toegestane lening dan voorzien aan het AGB Geraardsbergen.

Voor de gedane investeringen van het AGB Geraardsbergen worden er steeds renteloze leningen toegestaan vanuit de Stad Geraardsbergen. Deze leningen worden à rato van de afschrijvingstermijn terugbetaald aan de stad.

Aangezien er in 2025 minder investeringsuitgaven dan geraamd werden gerealiseerd door het AGB, is de renteloze lening van de Stad aan het AGB ten behoeve van de investeringen 2025, 567.000 euro lager dan gebudgetteerd.

FINANCIERINGSONTVANGSTEN

II. Financieringsontvangsten	Jaarrekening	Aandeel in totaal	Krediet	Verschil	Verschil %
A. Aangaan van financiële schulden	6.335.699	96%	11.481.151	-5.145.452	0
- opname van leningen en leasings bij financiële instellingen	6.000.000	91%	11.000.000	-5.000.000	0
- opname van leningen en leasings bij andere entiteiten	335.699	5%	481.151	-145.452	0
B. Aangaan van niet-financiële schulden	24	0%	3.000	-2.976	-1
C. Vereffening van toegestane leningen en betalingsuitstel	308.807	5%	342.053	-33.247	0
1. Terugvordering van toegestane leningen	308.807	5%	342.053	-33.247	0
a. Periodieke terugvorderingen	308.807	5%	342.053	-33.247	0
b. Niet-periodieke terugvorderingen	0	0%	0	0	0
2. Vereffening van betalingsuitstel	0	0%	0	0	0
D. Vereffening van vooruitbetalingen	0	0%	0	0	0
E. Kapitaalsvermeerderingen	0	0%	0	0	0
F. Bijdragen en schenkingen niet gekoppeld aan operationele activiteiten of aan de verwerving van vaste activa	-16.206	0%	0	-16.206	0
TOTALEN	6.628.324	100%	11.826.204	-5.197.880	-44%

Er werd 5,2 miljoen van het totaalbudget van 11,8 miljoen OF 44% niet geïnd. De onbenutte budgetten betreffen voornamelijk ontvangsten uit de opname van leningen.

Bij de laatste meerjarenplanaanpassing werd een nieuwe lening van 11 miljoen euro voorzien in 2025. De effectief opgenomen lening bedraagt slechts 6 miljoen.



Toelichting over de transacties met een buitengewone invloed op het resultaat

Er werd in 2025 een bedrag van 360.000 euro ontvangen door de Vlaamse Regering als “infrastructuursubsidie voor de organisatie van kinderopvang”. Aangezien er met deze middelen pas investeringsuitgaven mogen gebeuren vanaf 2026, werd dit bedrag toegevoegd aan de “onbeschikbare gelden”.

Overzicht van de overgedragen kredieten (art. 258 van het DLB)

Gezien boekjaar 2026 deel uitmaakt van het nieuw meerjarenplan 2026-2031 werden er geen kredieten overgedragen van boekjaar 2025 naar boekjaar 2026.