

# AGB GERAARDSBERGEN

Jaarrekening 2021

*BBC*



# Inhoud BBC

<b>K</b>	Kengetallen 2021	4
----------	------------------	---

## Beleidsevaluatie

<b>DR</b>	Doelstellingenrealisatie	6
-----------	--------------------------	---

## De financiële nota

<b>J1</b>	Doelstellingenrekening	28
<b>J2</b>	Staat van het financieel evenwicht boekjaar 2021	31
<b>J3</b>	Realisatie van de kredieten boekjaar 2021	33
<b>J4</b>	De balans per 31/12/2021	35
<b>J5</b>	De staat van opbrengsten en kosten per 31/12/2021	38

## Toelichting bij de financiële nota

<b>B-RE</b>	Verklaring materiële verschillen tussen MJPL en rekening (EXP)	41
<b>T1</b>	Ontvangsten en uitgaven naar functionele aard	44
<b>T2</b>	Ontvangsten en uitgaven naar economische aard	49
<b>T3</b>	Investeringsprojecten	56
<b>B-RI</b>	Verklaring materiële verschillen tussen MJPL en rekening (INV)	60
<b>T4</b>	Evolutie van de financiële schulden	63
<b>T5</b>	Toelichting bij de balans	65

## Bijlagen

<b>PS</b>	De proef- en saldibalans per 31/12/2021	69
<b>0</b>	Detail van de niet in de balans opgenomen rechten en plichten	76
<b>RISC</b>	Financiële risico's	78
<b>W</b>	Waarderingsregels	81
<b>258</b>	Overzicht van de overgedragen kredieten (art. 258 van het DLB)	97
<b>TR</b>	Toelichting over transacties met buitengewone invloed op het resultaat	101

## Boekjaar 2021 in grafiek

Exploitatieuitgaven boekjaar 2021 in evolutie en grafiek

Exploitatieontvangsten boekjaar 2021 in evolutie en grafiek

Investeringsuitgaven boekjaar 2021 in evolutie en grafiek

Investeringsontvangsten boekjaar 2021 in evolutie en grafiek

Balans boekjaar 2021 in grafiek

## **Kengetallen 2021**

		2021
	Kastoestand per 31/12/2021	203.590
	Openstaande vorderingen op KT	2.154.105
	Openstaande schulden op KT	5.367.716
	Prijssubsidie gemeente	439.872
	Exploitatieuitgaven in het boekjaar	766.260
	Exploitatieontvangsten in het boekjaar	1.233.008
	Budgettair resultaat van het boekjaar	196.779
	Gecumuleerd budgettair resultaat	<b>-2.471.017</b>
	Autofinancieringsmarge	196.779
	Winst van het boekjaar	147.760
	Uitgekeerde winst van het boekjaar	118.208
	Investerings in het boekjaar	247.300
	Desinvesterings in het boekjaar	
	Toegestane investeringssubsidies in het boekjaar	
	Ontvangen investeringssubsidies in het boekjaar	
	Nieuw aangegane leningen	247.300
	Vervroegde terugbetaling van leningen	
	Openstaande schulden uit leningen per 31/12/2021	4.747.557
	Periodieke aflossingen op leningen	269.969
	Intresten op leningen	21.501
	Aflossingen te betalen in het volgend boekjaar	276.665

## Beleidsevaluatie

Geraardsbergen  
Weverijstraat 20  
KBO: 0879188796

NIS-code 41018

Secretaris : Pascale Du Brucq  
Financieel Directeur Wnd: Wendy Mertens

## **DR Doelstellingenrealisatie**

Jaarrekening

Afdrukdatum : 06/05/2022  
Volnummer Budgettaire boekhouding : 242779  
Volnummer Algemene boekhouding : 73707

	<b>Doelstellingenrealisatie 2021</b>		
	Geraardsbergen		
	Weverijstraat 20		
	KBO: 0879188796	NIS: 41018	
	Voorzitter:	Guido De Padt	
	Secretaris:	Pascale Du Brucq	
	Financieel Directeur Wnd. :	Wendy Mertens	

Strategische doelstelling: SD 02 Burgerparticipatie en dialoog met de burger

Burgerparticipatie (dorpsraden en dorpsmakers) en conversatie met de burger.

Een goede samenwerking tussen beleid, administratie en inwoners kunnen een stuwende kracht zijn van het beleid. Een stad besturen wordt een wij-verhaal, met betrokkenheid van de burger.

Participatie krijgt een vaste plaats in het beleid. Het bestuur ziet de burger als een partner, die actief betrokken wordt bij het uitstippelen en uitwerken van een beleid.

Om Geraardsbergen samen vorm te kunnen geven, zetten we onder andere de volgende stappen:

- Omdat we geloven in de creativiteit en de energie van de inwoners, voorzien we vanaf 2021 een burgerbegroting. De inwoners van Geraardsbergen zullen zelf kunnen bepalen welke concrete projecten ze met dit budget gerealiseerd willen zien. Het kan daarbij gaan om sociale, culturele, infrastructurele, ecologische etc. initiatieven, die van onze stad een nog betere plek om te leven maken. Zoveel mogelijk inwoners en verenigingen zullen bij dit beslissingsproces betrokken worden.

- We voorzien in het meerjarenplan witräume. Dit zijn als het ware witte pagina's, die we samen met de burger invullen. Dit budget wordt vrijgehouden voor kleinschaligere burgerinitiatieven.

Deze maatregelen en initiatieven zijn erop gericht om van Geraardsbergen een nog warmere en inclusievere stad te maken, waarin elke inwoner zich gehoord en gewaardeerd – kortom, thuis – kan voelen. Samen maken we Geraardsbergen.

<i>Exploitatie</i>			
	Rek 2020	Rek 2021	Mjp 2021
<i>Ontvangsten</i>	50	79	300
<i>Uitgaven</i>	0	470	3.500
<b>Saldo</b>	50	-391	-3.200

Beleidsdoelstelling: TO\_BIB\_Gemeesch  
Bibliotheek werkt gemeenschapsvormend.

<i>Exploitatie</i>			
	Rek 2020	Rek 2021	Mjp 2021
<i>Ontvangsten</i>	50	79	300
<i>Uitgaven</i>	0	470	3.500
Saldo	50	-391	-3.200

Totaal niet prioritaire actieplannen van Beleidsdoelstelling TO\_BIB\_Gemeesch

<i>Exploitatie</i>			
	Rek 2020	Rek 2021	Mjp 2021
<i>Ontvangsten</i>	50	79	300
<i>Uitgaven</i>	0	470	3.500
Saldo	50	-391	-3.200

Strategische doelstelling: SD 03 Uitstraling van de stad... verwondering!  
(prioritair)

Uitstraling stad... verwondering! Sport, cultuur en ondernemerschap samen één. Hier komen en wonen we graag.

We zorgen voor een aantrekkelijk en levendig handelscentrum zodat mensen gezellig kunnen winkelen en wandelen in de binnenstad en handelaars en ondernemers zich graag in Geraardsbergen vestigen. Citymarketing moet het imago van Geraardsbergen verbeteren en "Graag Geraardsbergen" moet uitbreiden over de stadsgrenzen heen.

We zetten in op een aantrekkelijk, proper, levendig, toegankelijk, kind- en seniorvriendelijk, autoluw(er) en fietsvriendelijk stadscentrum waar voetgangers, fietsers en auto's in harmonie zijn.

Door onze visie hoger bouwen en verdichten in een ruimtelijk uitvoeringsplan te gieten, zorgen we ervoor dat verdichtingsprojecten en hoge gebouwen worden gestuurd naar de juiste plaatsen.

We investeren in veilige speelruimtes in de deelgemeenten.

### Erfgoed

Erfgoed is onze culturele rijkdom waarin we moeten blijven investeren.

We organiseren borgingsacties rond Krakelingen en Processie van Plaisance.

Onze erfgoedkwaliteiten worden in de kijker gezet tijdens erfgoeddagen en Open Monumentendag.

We waarborgen het ambacht 'matten maken'. We maken een dossier op om dit aan de Vlaamse Lijst van Immaterieel Cultureel Erfgoed toe te voegen.

We brengen de musea onder in één overkoepelend stadsmuseum in de Vredestraat.

We zetten verder in op de restauratie van ons kunstpatrimonium.

We stellen onze bunkers uit WO II open, in samenwerking met GO! Basisschool Centrum Geraardsbergen en Wings of Memory.

### Cultuur

We kiezen voor zichtbaarheid van kunstenaars uit Geraardsbergen en voor een ambitieus kunstenbeleid.

Permanente kunst wordt verder uitgebreid met onder meer Beeldende Muren 2.0, uitbreiding Bizarroute,...

We werken een nieuw subsidiereglement uit en nieuwe vormen van ondersteuning voor verenigingen en andere partners zoals cultuurcafés die zich mee inzetten voor ontmoeting en cultuur in Geraardsbergen.

Ons cultuurcentrum De Abdij blijft zich inzetten om elk jaar een gevarieerd aanbod te brengen.

Nieuwe samenwerkingsverbanden op vlak van erfgoed, cultuur en toerisme versterken het lokale aanbod. (projectvereniging Route 42 voor een regionaal cultuurbeleid, oprichting van Variant, uitwerken van een regionaal toeristisch onthaalnetwerk, uitwerken van regionale projecten rond Dendertoerisme).

Tijdens deze legislatuur krijgt de nieuwe bibliotheek onze onverdeelde aandacht. Dit wordt niet enkel een gebouw om boeken te ontlenen maar een heus 'Kenniscentrum', waar jong en oud zich kan ontplooiën.

### **Evenementen**

Geraardsbergen blijft voorzien in een breed gamma aan activiteiten en evenementen die mee uitstraling geven aan de stad. We zetten de vrijetijdspas onverminderd in als middel om het vrijetijdsaanbod voor elke Geraardsbergenaar toegankelijk te maken.

### **Visit Geraardsbergen**

Toerisme brengt veel mensen naar Geraardsbergen. Hun komst creëert welvaart en draagt bij tot de uitstraling van onze regio. Onze bezoekers verdienen dan ook een bestemming die aan onze verwachtingen voldoet.

Samen met alle toeristische partners (gidsen, onthaalwerkers, logies, attracties) werken we nieuwe acties uit op vlak van onthaal en het fris houden van de beleving.

In 2016 verbreedde Geraardsbergen met San Pietro di Feletto en in 2017 met Mûr-de-Bretagne. De verbredering van deze drie muren werken we verder uit met een werkgroep en uitwisselingen om mekaar toeristische troeven te promoten.

360 graden Geraardsbergen: de komende zes jaar investeren we in een nieuwe website waar de bezoeker een virtueel bezoek kan brengen aan gebouwen waar ze anders geen toegang tot hebben (Stadhuis, Oud-Hospitaal,...).

### **Sport**

We zetten in op 'sporten voor iedereen'. We realiseren dit door een goede samenwerking met sportverenigingen en andere partners. We werken ook meer sportmogelijkheden voor kansengroepen uit. Dankzij de organisatie van sportdagen voor mensen met beperkingen, willen we ook hen de mogelijkheid geven om te bewegen.

We leggen de focus op de uitbouw van een laagdrempelige sportinfrastructuur zoals loopomlopen en mountainbike routes.

<i>Exploitatie</i>			
	Rek 2020	Rek 2021	Mjp 2021
<i>Ontvangsten</i>	58.633	98.384	64.038
<i>Uitgaven</i>	165.551	203.907	227.269
Saldo	-106.917	-105.523	-163.231
<i>Investerings</i>			
	Rek 2020	Rek 2021	Mjp 2021
<i>Ontvangsten</i>	0	0	0
<i>Uitgaven</i>	47.635	242.567	529.571
Saldo	-47.635	-242.567	-529.571

Beleidsdoelstelling: TO\_CULERF\_Part

Samen en in participatie bouwen aan het cultuur- en erfgoedbeleid van de stad.

<i>Exploitatie</i>			
	Rek 2020	Rek 2021	Mjp 2021
<i>Ontvangsten</i>	0	0	0
<i>Uitgaven</i>	6.683	6.683	0
Saldo	-6.683	-6.683	0

Totaal niet prioritaire actieplannen van Beleidsdoelstelling TO\_CULERF\_Part

<i>Exploitatie</i>			
	Rek 2020	Rek 2021	Mjp 2021
<i>Ontvangsten</i>	0	0	0
<i>Uitgaven</i>	6.683	6.683	0
Saldo	-6.683	-6.683	0

Beleidsdoelstelling: EV\_INFR\_VtInfra (prioritair)

Moderne en aangename vrijetijdsinfrastructuur.

#### EV\_INFR\_VtInfra

<i>Exploitatie</i>			
	Rek 2020	Rek 2021	Mjp 2021
<i>Ontvangsten</i>	58.633	98.083	63.736
<i>Uitgaven</i>	157.311	195.158	223.931
Saldo	-98.677	-97.075	-160.195
<i>Investerings</i>			
	Rek 2020	Rek 2021	Mjp 2021
<i>Ontvangsten</i>	0	0	0
<i>Uitgaven</i>	47.635	242.567	529.571
Saldo	-47.635	-242.567	-529.571

Actieplan AP EVINFR 04: EV\_INFR\_VtInfra (Prioritair)

Diverse acties rond opwaardering vrijetijdsinfrastructuur.

<i>Exploitatie</i>			
	Rek 2020	Rek 2021	Mjp 2021
<i>Ontvangsten</i>	58.633	98.083	63.736
<i>Uitgaven</i>	157.311	195.158	223.931
Saldo	-98.677	-97.075	-160.195
<i>Investerings</i>			
	Rek 2020	Rek 2021	Mjp 2021
<i>Ontvangsten</i>	0	0	0
<i>Uitgaven</i>	47.635	242.567	529.571
Saldo	-47.635	-242.567	-529.571

Binnen het actieplan werden meeropbrengsten gerealiseerd n.a.v. de facturatie van het vaccinatiecentrum van het AGB aan de stad Geraardsbergen. Anderzijds werden de opbrengsten inzake de parking Den Bleek voor 28.000 euro onderraamd.

Heel wat investeringen die in 2021 werden voorzien, werden nog niet uitgevoerd. Van de 529.571 euro die werd geraamd aan investeringsbudget in 2021 werd effectief 242.567 euro uitgegeven. Hierna volgt een overzicht.

Geraardsbergen		Standopgave budget voor het boekjaar 2021							
Strategische doelstelling: SD 03 Uitstraling van de stad... verwoording!				Init. Budg	Herziening	Tot. Budg	Geboekt	Beschikbaar	Procent
Beleidsdoelstelling: EV_INFR_ViInfra									
Actieplan: AP EVINFR 04 EV_INFR_ViInfra									
Actie: AC EVINFR 04 01 De Spiraal: aanpak geurhinder.									
Rekening		Project	Subproject	Init. Budg	Herziening	Tot. Budg	Geboekt	Beschikbaar	Procent
25300000	Terreinen en gebouwen in	IP AP EVINFR 04	TECHNIEKEN	11 500,00	0,00	11 500,00	0,00	11 500,00	100,00
Actieplan: AP EVINFR 04 EV_INFR_ViInfra									
Actie: AC EVINFR 04 02 Arjaantheater; aanpassing trekkenwand.									
Rekening		Project	Subproject	Init. Budg	Herziening	Tot. Budg	Geboekt	Beschikbaar	Procent
23500000	Niet-medische installaties,	IP AP EVINFR 04	TREKKEN	50 000,00	150 000,00	200 000,00	180 637,76	19 362,24	9,68
Actieplan: AP EVINFR 04 EV_INFR_ViInfra									
Actie: AC EVINFR 04 05 In stand houden en ter beschikking stellen van kwalitatieve vrijetijdsinfrastructuur									
Rekening		Project	Subproject	Init. Budg	Herziening	Tot. Budg	Geboekt	Beschikbaar	Procent
21400000	Plannen en studies	IP AP EVINFR 04	RENOVATIE	0,00	5 000,00	5 000,00	0,00	5 000,00	100,00
23500000	Niet-medische installaties,	IP AP EVINFR 04	PROSCENIUM	10 000,00	0,00	10 000,00	8 518,66	1 481,34	14,81
23500000	Niet-medische installaties,	IP AP EVINFR 04	KOELING	0,00	4 500,00	4 500,00	0,00	4 500,00	100,00
23500000	Niet-medische installaties,	IP AP EVINFR 04	STUURTAFFEL	0,00	3 118,00	3 118,00	0,00	3 118,00	100,00
23500000	Niet-medische installaties,	IP AP EVINFR 04	LICHT	32 000,00	31 000,00	63 000,00	22 852,00	40 148,00	63,73
23500000	Niet-medische installaties,	IP AP EVINFR 04	VUILBAK	0,00	2 000,00	2 000,00	0,00	2 000,00	100,00
23500000	Niet-medische installaties,	IP AP EVINFR 04	UITRUSTING	301 500,00	- 258 138,93	43 361,07	6 232,55	37 128,52	85,63
23500000	Niet-medische installaties,	IP AP EVINFR 04	LIFT	0,00	2 732,00	2 732,00	0,00	2 732,00	100,00
23500000	Niet-medische installaties,	IP AP EVINFR 04	HOOGTEWERK	0,00	12 760,00	12 760,00	12 760,00	0,00	0,00
23500000	Niet-medische installaties,	IP AP EVINFR 04	DJ BOOT	0,00	7 000,00	7 000,00	0,00	7 000,00	100,00
25300000	Terreinen en gebouwen in	IP AP EVINFR 04	RENOVATIE	50 000,00	102 500,00	152 500,00	7 503,00	144 997,00	95,08
25300000	Terreinen en gebouwen in	IP AP EVINFR 04	RAMEN	0,00	8 000,00	8 000,00	0,00	8 000,00	100,00
25300000	Terreinen en gebouwen in	IP AP EVINFR 04	ZONWERING	0,00	4 100,00	4 100,00	4 062,85	37,15	0,91
<b>Totaal investeringen AP Diverse acties rond opwaardering vrijetijdsinfrastructuur</b>						<b>529 571,07</b>	<b>242 566,82</b>	<b>287 004,25</b>	

Beleidsdoelstelling: TO\_BIB\_Cult  
Bibliotheek stimuleert cultuur.

exploitatie			
	Rek 2020	Rek 2021	Mjp 2021
Ontvangsten	0	302	302
Uitgaven	1.557	2.066	3.338
Saldo	-1.557	-1.764	-3.036

Totaal niet prioritaire actieplannen van Beleidsdoelstelling TO\_BIB\_Cult

Exploitatie			
	Rek 2020	Rek 2021	Mjp 2021
Ontvangsten	0	302	302
Uitgaven	1.557	2.066	3.338
Saldo	-1.557	-1.764	-3.036

## Strategische doelstelling: SD 04 Zorg en verbinding

Zorgzame en verbindende stad: samenleving en lokale regierol.

De komende jaren zetten we alles op alles voor een hechter samen-leven. We gaan samen met de Vlaamse overheid wijkverbeteringscontracten aan. Het gaat daarbij om buurten met een 'lage werkzaamheidsgraad, slechte woonkwaliteit, lage scholingsgraad, hoge concentratie anderstaligheid, lage inkomens...' (Vlaamse regeerakkoord). Met het budget worden concrete acties opgezet en maatregelen genomen om het leven (werken, wonen, schoolgaan,...) in deze wijken te verbeteren.

Geraardsbergen zet sensibiliserende acties op om het geestelijke welbevinden aan te pakken. Hierbij gaat aandacht naar psychische kwetsbaarheid en specifieke problematieken. Vroegdetectie is hierbij belangrijk. De aanpak kadert in een breder welzijns-, gezondheids- en veiligheidsbeleid, waarbij actoren zoveel als mogelijk op elkaar worden afgestemd.

Gelijke kansenbeleid bundelt alle krachten om te sensibiliseren en ongelijkheden in onze samenleving aan te pakken. De toegankelijkheid van gebouwen, begraafplaatsen en evenementen wordt extra ondersteund. Het gelijke kansenbeleid richt zich naar verschillende doelgroepen. Het integratiebeleid zet in op projecten die ervoor zorgen dat nieuwkomers zich integreren.

We voeren in Geraardsbergen de strijd tegen eenzaamheid op. We voeren acties op maat uit en zetten sensibiliseringscampagnes op. Zo komen er huisbezoeken bij alle 75+'ers en wordt er ook een telefonisch meldpunt in het leven geroepen.

Geraardsbergen kiest om WZC De Populier, WZC Denderoord en het kinderdagverblijf in eigen beheer te houden en engageert zich om de kwaliteit van deze dienstverlening te versterken.

De mantelzorgpremie blijft behouden . De invulling wordt afgetoetst aan de beslissing van Vlaanderen. Mogelijk zal die breder zijn dan louter een financiële tegemoetkoming.

We zetten in op de coördinatie en versterking van onze vrijwilligerswerking. Vrijwilligers zijn één van de hoekstenen binnen onze samenleving om mensen met elkaar te verbinden. Vrijwilligerswerk is inspirerend, versterkt als mens en draagt bij tot een warme samenleving.

Al deze maatregelen en initiatieven zijn erop gericht van Geraardsbergen een nog warmere en inclusievere stad te maken, waarin elke inwoner zich gehoord en gewaardeerd – kortom, thuis – kan voelen.

Kindvriendelijke stad

Kinderrechten vormen de basis van Geraardsbergen als kindvriendelijke stad. Kinderen zijn bijzonder kwetsbaar en hebben extra bescherming nodig. Zo bewaken we de laagdrempeligheid van onze

speelpleinwerking. Elk kind en elke jongere moet zich thuis voelen in Geraardsbergen. Een plek in de stad voor iedereen! Er is extra aandacht voor de maatschappelijk kwetsbare kinderen en jongeren via ons jeugdopbouwwerk.

Qua kinderopvang stemmen we het vrijetijdsaanbod van kinderen, zowel in de vakantie als naschools, beter op elkaar af.

We werken ook samen met scholen om hen te ondersteunen in hun zorg op maat voor alle leerlingen en over de schoolgrenzen heen.

Het terugdringen van de schoolse achterstand van onze kinderen en jongeren is belangrijk om hun tewerkstellingskansen te verhogen. We hebben hierbij speciale aandacht voor zwakkere kansengroepen. Via duaal leren verhogen we de samenwerking tussen onderwijs en het bedrijfsleven. De secundaire scholen ondersteunen we via een schoolopbouwwerker die de brug kan vormen tussen thuis en school, welzijnsorganisaties en verenigingen.

In onze Kunstacademie zetten we speciaal in op een sterk zorgbeleid en op de aanpak van kwetsbare leerlingen. We investeren in de gefaseerde renovatie van dit gebouw in functie van de toegankelijkheid en hedendaagse infrastructuur ervan.

In al onze acties zorgen we voor een goede diversiteit, integratie, toegankelijkheid en gelijke kansen voor iedereen.

Beleidsdoelstelling: LB\_COVID

Algemene maatregelen m.b.t. COVID-19 pandemie.

LB\_COVID

<i>Exploitatie</i>			
	Rek 2020	Rek 2021	Mjp 2021
<i>Ontvangsten</i>	0	0	0
<i>Uitgaven</i>	5.638	0	0
Saldo	-5.638	0	0

Totaal niet prioritaire actieplannen van Beleidsdoelstelling LB\_COVID

<i>Exploitatie</i>			
	Rek 2020	Rek 2021	Mjp 2021
<i>Ontvangsten</i>	0	0	0
<i>Uitgaven</i>	5.638	0	0
Saldo	-5.638	0	0

## Strategische doelstelling: SD 05 Lokale tewerkstelling (prioritair)

Tewerkstelling in eigen streek faciliteren.

We blijven inzetten op kwalitatieve openbare markten. Duurzaamheid, streekproducten en korte keten vanuit de lokale landbouw bieden oplossingen voor lokale noden in dagelijkse goederen zoals voeding.

Geraardsbergen heeft het label van fairtrade gemeente, hierbij moedigen we verantwoord consumeren en eerlijke handel aan. We streven naar de eerste fairtradestraat en ontwikkelen een nieuwe fairtradekaart. We stimuleren lokale, duurzame handel en korte keten met een lokale voedselstrategie.

We creëren een ondernemersvriendelijk klimaat dat zich vertaalt in een integrale aanpak over de beleidsdomeinen heen. Geraardsbergen wil bedrijven aantrekken door hen de nodige faciliteiten aan te bieden, een nieuwe kmo-zone in gebruik te nemen en het bestaande bedrijventerrein te verfraaien. Door bedrijven nog meer te ondersteunen (onthaal van nieuwe bedrijven, organiseren van lokale workshops,...) vinden ze een thuishaven in Geraardsbergen.

Via het maatwerkplan Concordia 2030, samenwerkingen met partners als VDAB, Bouwbaan (Constructiv),... streven we ernaar om de lokale werkgelegenheid verder te ontwikkelen en meer Geraardsbergenaars op een duurzame manier tewerk te stellen.

Geraardsbergen zal in functie van de economische ontwikkeling ook over de stadsgrenzen heen gaan kijken. Door de vele ondernemersruimten net over de Waalse stadsgrens biedt dit opportuniteiten zowel naar vestigingsmogelijkheden als naar jobcreatie in de regio. Het is noodzakelijk om te zorgen voor optimale woon-werkverbindingen naar deze werkplekken.

Er wordt daarnaast ook sterk ingezet op activering en werkgelegenheid in onze stad.

<i>Exploitatie</i>			
	Rek 2020	Rek 2021	Mjp 2021
<i>Ontvangsten</i>	0	0	0
<i>Uitgaven</i>	80.120	11.150	1.018.661
Saldo	-80.120	-11.150	-1.018.661
<i>Financiering</i>			
	Rek 2020	Rek 2021	Mjp 2021
<i>Ontvangsten</i>	0	0	4.091.131
<i>Uitgaven</i>	0	0	0
Saldo	0	0	4.091.131

Beleidsdoelstelling: LSB\_ECO\_OndVriend (prioritair)

Creëren van een ondernemersvriendelijk klimaat in Geraardsbergen.

<i>Exploitatie</i>			
	Rek 2020	Rek 2021	Mjp 2021
<i>Ontvangsten</i>	0	0	0
<i>Uitgaven</i>	80.120	11.150	1.018.661
<b>Saldo</b>	<b>-80.120</b>	<b>-11.150</b>	<b>-1.018.661</b>
<i>Financiering</i>			
	Rek 2020	Rek 2021	Mjp 2021
<i>Ontvangsten</i>	0	0	4.091.131
<i>Uitgaven</i>	0	0	0
<b>Saldo</b>	<b>0</b>	<b>0</b>	<b>4.091.131</b>

Actieplan AP ECO 04: LSB\_ECO\_ActOndVriend (Prioritair)

Diverse acties rond het creëren van een ondernemersvriendelijk klimaat.

<i>Exploitatie</i>			
	Rek 2020	Rek 2021	Mjp 2021
<i>Ontvangsten</i>	0	0	0
<i>Uitgaven</i>	80.120	11.150	1.018.661
<b>Saldo</b>	<b>-80.120</b>	<b>-11.150</b>	<b>-1.018.661</b>
<i>Financiering</i>			
	Rek 2020	Rek 2021	Mjp 2021
<i>Ontvangsten</i>	0	0	4.091.131
<i>Uitgaven</i>	0	0	0
<b>Saldo</b>	<b>0</b>	<b>0</b>	<b>4.091.131</b>

In 2021 werd er 4.091.131 euro voorzien als kredietopname voor de financiering van de KMO-zone. Deze werd nog niet opgenomen.

Het budget binnen de exploitatie voorzien voor de realisatie van de KMO-zone werd grotendeels nog niet aangewend.

## Strategische doelstelling: SD 06 Veiligheid en verkeersveiligheid (prioritair)

Veiligheid voor de burger in de brede zin van het woord wordt gegarandeerd door de stad.

De veiligheid en het veiligheidsgevoel van onze inwoners zijn een belangrijke focus en vergen een integrale aanpak. We willen kort op de bal spelen bij signalen van overlast om frustraties snel weg te werken.

We willen sterk inzetten op het gebruik van technische hulpmiddelen om de veiligheid van de burger te verhogen en de werking van onze hulpdiensten integraal aan te pakken o.a. door camera's bij te plaatsen op cruciale plaatsen.

We willen dat de Astridlaan wordt heringericht. De effectieve uitwerking hiervan vormt het onderwerp van een studie die wordt ontwikkeld samen met het Agentschap Wegen en Verkeer. Bij heraanleg van andere wegen, bv. naar aanleiding van rioleringsprojecten, zal extra aandacht gaan naar de veiligheid van de trage weggebruikers. Er zijn belangrijke investeringen voorzien voor aanleg en onderhoud van wegen, voet- en fietspaden. Het is de bedoeling om gefaseerd de kwaliteit van ons wegennet te verbeteren.

We hebben prioritaire aandacht voor veilige fietspaden en oversteekplaatsen. Elke schoolomgeving zal bekeken en geëvalueerd worden op vlak van verkeersveiligheid, met focus op de zwakke weggebruiker. De invoering van schoolstraten zal ook deel uitmaken van dit onderzoek. De samenwerking met de lokale politie en de scholen wordt verdergezet.

Met de lokale politie voeren we een doorgedreven samenwerking in de strijd tegen verkeersoverlast en werken we samen rond verkeersveiligheid op onze wegen. We pakken het onaangepast rijgedrag van bestuurders aan. Ook het parkeren op het voet- en fietspad of op plaatsen die de zichtbaarheid of veiligheid van de zwakke gebruiker in het gedrang brengt, is een belangrijk aandachtspunt.

We verplaatsen ons niet uitsluitend met één vervoersmiddel maar combineren meestal verschillende vormen van mobiliteit. Binnen de basisbereikbaarheid zal het belangrijk zijn om gebruik te kunnen maken van op elkaar afgestemde vervoersmogelijkheden.

<i>Investerings</i>			
	Rek 2020	Rek 2021	Mjp 2021
<i>Ontvangsten</i>	0	0	0
<i>Uitgaven</i>	0	0	6.492
Saldo	0	0	-6.492

Beleidsdoelstelling: EV\_INFR\_Veilig (prioritair)  
Veiligheid op en rond bestaande vrijetijdsinfrastructuur.

**EV\_INFR\_Veilig**

<i>Investerings</i>			
	Rek 2020	Rek 2021	Mjp 2021
<i>Ontvangsten</i>	0	0	0
<i>Uitgaven</i>	0	0	6.492
Saldo	0	0	-6.492

Actieplan AP EVINFR 01: EV\_INFR\_Veilig (Prioritair)  
Diverse acties rond veilige infrastructuur.

<i>Investerings</i>			
	Rek 2020	Rek 2021	Mjp 2021
<i>Ontvangsten</i>	0	0	0
<i>Uitgaven</i>	0	0	6.492
Saldo	0	0	-6.492

De investering voorzien in het meerjarenplan voor de plaatsing van camerabewaking t.b.v. 6.492 euro werd niet nog niet gerealiseerd in 2021.

## Strategische doelstelling: SD 08 Klimaatgezonde stad

Geraardsbergen heeft zich geëngageerd om binnen het project "Klimaatgezond Zuid-Oost-Vlaanderen" 40% minder CO2 uit te stoten op ons grondgebied tegen 2030 ten opzichte van het referentiejaar 2011.

Geraardsbergen wil samen met inwoners, handelaars, bedrijven, scholen, (jeugd)verenigingen, landbouwers,... de leefbaarheid op haar grondgebied nu en in de toekomst vergroten met een kwalitatief en ambitieus klimaatbeleid.

Samen met 20 andere lokale besturen engageren we ons binnen het project 'Klimaatgezond Zuid-Oost-Vlaanderen'. We engageren ons om 40% minder CO2 uit te stoten op ons grondgebied tegen 2030 t.o.v. referentiejaar 2011.

We zetten in op energiebesparing en hernieuwbare energie. We kiezen voor een duurzaam en efficiënt beheer van onze gebouwen. We zullen dit realiseren aan de hand van een energiezorgplan door onder meer isolatiewerken, stookplaatsrenovaties en dakvernieuwingen. Ons nieuwe Kenniscentrum zal voldoen aan de 'Bijna Energie Neutraal' norm. We installeren zonnepanelen (AC, Arjaantheater, kinderdagverblijf De Zonnestraal, stadsloodsen), geven ruimte voor hernieuwbare energie en zetten in op een klimaatgezonde woonomgeving. Ook in ons aankoopbeleid voor voertuigen en materieel kiezen we voor duurzaamheid door o.m. te kiezen voor alternatieve brandstoffen (CNG, elektriciteit).

We investeren fors om de openbare verlichting verder om te schakelen naar LED-verlichting. We maken ook een actieplan op rond openbare verlichting en zien waar verder kan gerationaliseerd worden door bepaalde lichtpunten te dimmen en/of te doven op bepaalde uren.

Naast watermaatregelen, het hemelwaterplan en de verschillende erosie maatregelen in samenwerking met verschillende partners, zijn ook verschillende rioleringswerken een noodzaak in het kader van duurzaamheid en waterbeheersing. Een forse investering op dit vlak is noodzakelijk.

<i>Exploitatie</i>			
	Rek 2020	Rek 2021	Mjp 2021
<i>Ontvangsten</i>	0	0	0
<i>Uitgaven</i>	4.563	0	3.500
Saldo	-4.563	0	-3.500
<i>Investerings</i>			
	Rek 2020	Rek 2021	Mjp 2021
<i>Ontvangsten</i>	0	0	0
<i>Uitgaven</i>	10.472	0	0
Saldo	-10.472	0	0

Beleidsdoelstelling: EV\_INFR\_AltVervoer

Plaats voor alternatieve vervoersmiddelen bij evenementen.

EV\_INFR\_AltVervoer

<i>Investerings</i>			
	Rek 2020	Rek 2021	Mjp 2021
<i>Ontvangsten</i>	0	0	0
<i>Uitgaven</i>	10.472	0	0
Saldo	-10.472	0	0

Totaal niet prioritaire actieplannen van Beleidsdoelstelling EV\_INFR\_AltVervoer

<i>Investerings</i>			
	Rek 2020	Rek 2021	Mjp 2021
<i>Ontvangsten</i>	0	0	0
<i>Uitgaven</i>	10.472	0	0
Saldo	-10.472	0	0

Beleidsdoelstelling: EV\_INFR\_Duurz

Duurzaam werken bij evenementen.

<i>Exploitatie</i>			
	Rek 2020	Rek 2021	Mjp 2021
<i>Ontvangsten</i>	0	0	0
<i>Uitgaven</i>	4.563	0	3.500
Saldo	-4.563	0	-3.500

Totaal niet prioritaire actieplannen van Beleidsdoelstelling EV\_INFR\_Duurz

<i>Exploitatie</i>			
	Rek 2020	Rek 2021	Mjp 2021
<i>Ontvangsten</i>	0	0	0
<i>Uitgaven</i>	4.563	0	3.500
Saldo	-4.563	0	-3.500

## Strategische doelstelling: SD 09 Fietsstad en wielersstad (prioritair)

Stad van de koers en voor de fietser.

We blijven Geraardsbergen op de kaart zetten als wielersstad.

Wielervedstrijden zijn de ideale manier om onze troeven in de kijker te plaatsen.

Geraardsbergen is echter meer dan een wielersstad, maar ook een fietsstad. We leggen een gedragen en algemene visie op vlak van mobiliteit vast. We willen ervoor zorgen dat iedereen die in contact komt met de stad, de voordelen van een fietsvriendelijke stad kan ondervinden. Fietsen verbindt, zowel fysiek als sociaal.

We investeren in veilige fietsverbindingen vanuit de dorpskernen voor woon-, school-, werk- en winkelverkeer.

We zorgen voor aangepaste infrastructuur zoals fietsstraten, fietszone en oplaadpunten. We stimuleren het gebruik van de (elektrische) fiets, ook bij onze eigen medewerkers.

We investeren in fietsenstallingen. Fietsen moeten goed en diefstalveilig gestald kunnen worden aan de vertrekplaats, onderweg en op de bestemming. We zorgen voor een uniforme visualisering van de fietsparkeerplaatsen.

<i>Exploitatie</i>			
	Rek 2020	Rek 2021	Mjp 2021
<i>Ontvangsten</i>	0	0	0
<i>Uitgaven</i>	7	0	160
Saldo	-7	0	-160

Beleidsdoelstelling: SV\_MOB\_fiets (prioritair)

We stimuleren de fiets als alternatief voor de wagen.

<i>Exploitatie</i>			
	Rek 2020	Rek 2021	Mjp 2021
<i>Ontvangsten</i>	0	0	0
<i>Uitgaven</i>	7	0	160
Saldo	-7	0	-160

Actieplan AP MOB 09: SV\_MOB\_groene verplaatsing (Prioritair)

**Vergroenen van de verplaatsingen voor en door het bestuur.**

<i>Exploitatie</i>			
	Rek 2020	Rek 2021	Mjp 2021
<i>Ontvangsten</i>	0	0	0
<i>Uitgaven</i>	7	0	160
<b>Saldo</b>	-7	0	-160

## Strategische doelstelling: SD 11 Performant en klantgericht lokaal bestuur (prioritair)

Lokaal Bestuur Geraardsbergen “wij”: We zijn een performante, klantgerichte organisatie die kwaliteitsvol werkt.

Onze eigen medewerkers geven ook mee vorm aan de uitstraling van Geraardsbergen. Als werkgever dragen we zorg voor onze medewerkers. Diversiteit, vorming, loopbaancoaching, het welzijn, duurzame inzetbaarheid en de veiligheid zijn belangrijke randvoorwaarden om te komen tot waardevolle prestaties.

De burger kan bij het lokaal bestuur terecht met al z'n vragen (telefonisch, digitaal, persoonlijk contact). Op een gestructureerde manier werken we aan permanente verbetering van zowel werking, dienstverlening als klanttevredenheid.

Geraardsbergen evolueert verder naar smart city met een uitgebreide digitale dienstverlening, een versterkt e-loket, gratis wifi, een intelligent cameranetwerk, slimme energie, enz...

Een open en proactieve communicatie over bestaande dienstverlening en beleidsbeslissingen zijn cruciaal. We communiceren meer doelgroepgericht via de verschillende communicatiekanalen, met een uitgewerkt sociale mediabeleid. Voor crisiscommunicatie willen we Be-Alert verder uitbreiden om snel en efficiënt te communiceren in noodsituaties.

<i>Exploitatie</i>			
	Rek 2020	Rek 2021	Mjp 2021
<i>Ontvangsten</i>	8.412	7.874	8.000
<i>Uitgaven</i>	68.160	68.546	82.520
Saldo	-59.748	-60.673	-74.520

Beleidsdoelstelling: TO\_BIB\_Rapport

Rapportage werking bibliotheek.

Geen financiële gegevens.

Beleidsdoelstelling: TO\_BIB\_Aanbod (prioritair)

Bibliotheek aanbod maximaliseren en diversifiëren.

<i>Exploitatie</i>			
	Rek 2020	Rek 2021	Mjp 2021
<i>Ontvangsten</i>	8.090	7.677	7.500
<i>Uitgaven</i>	66.708	66.834	80.000
Saldo	-58.618	-59.158	-72.500

Actieplan AP BIB 02: TO\_BIB\_Aanbod (Prioritair)

Diverse acties i.f.v. van een zo ruim en specifiek mogelijk aanbod.

<i>Exploitatie</i>			
	Rek 2020	Rek 2021	Mjp 2021
<i>Ontvangsten</i>	8.090	7.677	7.500
<i>Uitgaven</i>	66.708	66.834	80.000
Saldo	-58.618	-59.158	-72.500

Beleidsdoelstelling: TO\_BIB\_Doelgr

Bibliotheek zet gericht in op doelgroepen.

<i>Exploitatie</i>			
	Rek 2020	Rek 2021	Mjp 2021
<i>Ontvangsten</i>	127	175	300
<i>Uitgaven</i>	952	425	1.020
Saldo	-825	-250	-720

Totaal niet prioritaire actieplannen van Beleidsdoelstelling TO\_BIB\_Doelgr

<i>Exploitatie</i>			
	Rek 2020	Rek 2021	Mjp 2021
<i>Ontvangsten</i>	127	175	300
<i>Uitgaven</i>	952	425	1.020
Saldo	-825	-250	-720

Beleidsdoelstelling: TO\_BIB\_Media

Bibliotheek stimuleert hedendaagse en nieuwe (sociale) media.

<i>Exploitatie</i>			
	Rek 2020	Rek 2021	Mjp 2021
<i>Ontvangsten</i>	194	23	200
<i>Uitgaven</i>	500	1.287	1.500
<i>Saldo</i>	-306	-1.265	-1.300

Totaal niet prioritaire actieplannen van Beleidsdoelstelling TO\_BIB\_Media

<i>Exploitatie</i>			
	Rek 2020	Rek 2021	Mjp 2021
<i>Ontvangsten</i>	194	23	200
<i>Uitgaven</i>	500	1.287	1.500
<i>Saldo</i>	-306	-1.265	-1.300

## De financiële nota

- J1** Doelstellingenrekening
- J2** Staat van het financieel evenwicht boekjaar 2021
- J3** Realisatie van de kredieten boekjaar 2021
- J4** De balans per 31/12/2021
- J5** De staat van opbrengsten en kosten per 31/12/2021

Geraardsbergen  
Weverijstraat 20  
KBO: 0879188796

NIS-code 41018

Secretaris : Pascale Du Brucq  
Financieel Directeur Wnd : Wendy Mertens

## **J1 : Doelstellingenrekening**

Jaarrekening

Afdrukdatum : 06/05/2022  
Volnummer Budgettaire boekhouding : 242779  
Volnummer Algemene boekhouding : 73707

Geraardsbergen  
**J1: Doelstellingenrekening**

	Jaarrekening	Meerjarenplan
<b>Prioritaire beleidsdoelstelling EV_INFR_VtInfra</b>		
Exploitatie		
Uitgaven	195.158	223.931
Ontvangsten	98.083	63.736
Saldo	-97.075	-160.195
Investerings		
Uitgaven	242.567	529.571
Ontvangsten	0	0
Saldo	-242.567	-529.571
Financiering		
Uitgaven	0	0
Ontvangsten	0	0
Saldo	0	0
<b>Prioritaire beleidsdoelstelling LSB_ECO_OndVriend</b>		
Exploitatie		
Uitgaven	11.150	1.018.661
Ontvangsten	0	0
Saldo	-11.150	-1.018.661
Investerings		
Uitgaven	0	0
Ontvangsten	0	0
Saldo	0	0
Financiering		
Uitgaven	0	0
Ontvangsten	0	4.091.131
Saldo	0	4.091.131
<b>Prioritaire beleidsdoelstelling EV_INFR_Veilig</b>		
Exploitatie		
Uitgaven	0	0
Ontvangsten	0	0
Saldo	0	0
Investerings		
Uitgaven	0	6.492
Ontvangsten	0	0
Saldo	0	-6.492
Financiering		
Uitgaven	0	0
Ontvangsten	0	0
Saldo	0	0
<b>Prioritaire beleidsdoelstelling SV_MOB_fiets</b>		
Exploitatie		
Uitgaven	0	160
Ontvangsten	0	0
Saldo	0	-160
Investerings		
Uitgaven	0	0
Ontvangsten	0	0
Saldo	0	0
Financiering		
Uitgaven	0	0
Ontvangsten	0	0
Saldo	0	0

**J1: Doelstellingenrekening**

	<b>Jaarrekening</b>	<b>Meerjarenplan</b>
<b>Prioritaire beleidsdoelstelling TO_BIB_Aanbod</b>		
Exploitatie		
Uitgaven	66.834	80.000
Ontvangsten	7.677	7.500
Saldo	-59.158	-72.500
Investerings		
Uitgaven	0	0
Ontvangsten	0	0
Saldo	0	0
Financiering		
Uitgaven	0	0
Ontvangsten	0	0
Saldo	0	0
<b>Niet-prioritaire beleidsdoelstellingen</b>		
Exploitatie		
Uitgaven	10.932	12.858
Ontvangsten	578	1.102
Saldo	-10.354	-11.756
Investerings		
Uitgaven	0	0
Ontvangsten	0	0
Saldo	0	0
Financiering		
Uitgaven	0	0
Ontvangsten	0	0
Saldo	0	0
<b>Verrichtingen zonder beleidsdoelstellingen</b>		
Exploitatie		
Uitgaven	482.187	465.044
Ontvangsten	1.126.670	937.215
Saldo	644.484	472.171
Investerings		
Uitgaven	4.733	26.103
Ontvangsten	0	0
Saldo	-4.733	-26.103
Financiering		
Uitgaven	269.969	305.945
Ontvangsten	247.300	562.166
Saldo	-22.669	256.221
<b>Totalen</b>		
Exploitatie		
Uitgaven	766.260	1.800.654
Ontvangsten	1.233.008	1.009.553
Saldo	466.747	-791.101
Investerings		
Uitgaven	247.300	562.166
Ontvangsten	0	0
Saldo	-247.300	-562.166
Financiering		
Uitgaven	269.969	305.945
Ontvangsten	247.300	4.653.297
Saldo	-22.669	4.347.351

Geraardsbergen  
Weverijstraat 20  
KBO: 0879188796

NIS-code 41018

Secretaris : Pascale Du Brucq  
Financieel Directeur Wnd : Wendy Mertens

## **J2 : Staat van het financieel evenwicht**

Jaarrekening

Afdrukdatum : 06/05/2022  
Volnummer Budgettaire boekhouding : 242779  
Volnummer Algemene boekhouding : 73707

**J2: Staat van het financieel evenwicht**

<b>Budgettair resultaat</b>		<b>Jaarrekening</b>	<b>Meerjarenplan</b>
<b>I. Exploitatiesaldo</b>	(a-b)	<b>466.747</b>	<b>-791.101</b>
a. Ontvangsten		1.233.008	1.009.553
b. Uitgaven		766.260	1.800.654
<b>II. Investeringsaldo</b>	(a-b)	<b>-247.300</b>	<b>-562.166</b>
a. Ontvangsten		0	0
b. Uitgaven		247.300	562.166
<b>III. Saldo exploitatie en investeringen</b>	(I+II)	<b>219.448</b>	<b>-1.353.267</b>
<b>IV. Financieringsaldo</b>	(a-b)	<b>-22.669</b>	<b>4.347.351</b>
a. Ontvangsten		247.300	4.653.297
b. Uitgaven		269.969	305.945
<b>V. Budgettair resultaat van het boekjaar</b>	(III+IV)	<b>196.779</b>	<b>2.994.085</b>
VI. Gecumuleerd budgettair resultaat vorig boekjaar		-2.667.796	-2.667.796
<b>VII. Gecumuleerd budgettair resultaat</b>	(V+VI)	<b>-2.471.017</b>	<b>326.289</b>
VIII. Onbeschikbare gelden		0	0
<b>IX. Beschikbaar budgettair resultaat</b>	(VII-VIII)	<b>-2.471.017</b>	<b>326.289</b>

<b>Autofinancieringsmarge</b>		<b>Jaarrekening</b>	<b>Meerjarenplan</b>
<b>I. Exploitatiesaldo</b>		<b>466.747</b>	<b>-791.101</b>
<b>II. Netto periodieke aflossingen</b>	(a-b)	<b>269.969</b>	<b>305.945</b>
a. Periodieke aflossingen conform de verbintenissen		269.969	305.945
b. Periodieke terugvordering leningen		0	0
<b>III. Autofinancieringsmarge</b>	(I-II)	<b>196.779</b>	<b>-1.097.046</b>

<b>Gecorrigeerde autofinancieringsmarge</b>		<b>Jaarrekening</b>	<b>Meerjarenplan</b>
<b>I. Autofinancieringsmarge</b>		<b>196.779</b>	<b>-1.097.046</b>
<b>II. Correctie op de periodieke aflossingen</b>	(a-b)	<b>-391.650</b>	<b>-355.673</b>
a. Periodieke aflossingen conform de verbintenissen		269.969	305.945
b. Aangewezen aflossingen o.b.v. de financiële schulden		661.618	661.618
<b>III. Gecorrigeerde autofinancieringsmarge</b>	(I+II)	<b>-194.871</b>	<b>-1.452.719</b>

Geraardsbergen  
Weverijstraat 20  
KBO: 0879188796

NIS-code 41018

Secretaris : Pascale Du Brucq  
Financieel Directeur Wnd : Wendy Mertens

## **J3 : Kredietrealisatie**

Jaarrekening

Afdrukdatum : 06/05/2022  
Volnummer Budgettaire boekhouding : 242779  
Volnummer Algemene boekhouding : 73707

Geraardsbergen  
**J3: Kredietrealisatie**

	Jaarrekening		Eindkredieten		Initiële kredieten	
	Uitgaven	Ontvangsten	Uitgaven	Ontvangsten	Uitgaven	Ontvangsten
<b>Kredieten AGB Geraardsbergen</b>						
Exploitatie	766.260	1.233.008	1.800.654	1.009.553	5.779.925	9.389.524
Investerings	247.300	0	562.166	0	685.660	0
Financiering	269.969	247.300	305.945	4.653.297	3.684.755	685.660
Leningen en leasings	269.969	247.300	305.945	4.653.297	3.684.755	685.660
Toegestane leningen en betalingsuitlest	0	0	0	0	0	0
Overige financieringstransacties	0	0	0	0	0	0

Geraardsbergen  
Weverijstraat 20  
KBO: 0879188796

NIS-code 41018

Secretaris : Pascale Du Bruccq  
Financieel Directeur Wnd : Wendy Mertens

## **J4 : Balans**

Jaarrekening

Afdrukdatum : 06/05/2022  
Volnummer Budgettaire boekhouding : 242779  
Volnummer Algemene boekhouding : 73707

## J4: Balans

	2021	2020
<b>ACTIVA</b>	<b>10.135.676</b>	<b>8.827.784</b>
<b>I. Vlottende activa</b>	<b>5.443.911</b>	<b>4.188.041</b>
A. Liquide middelen en geldbeleggingen	203.590	584.114
B. Vorderingen op korte termijn	2.154.105	517.978
1. Vorderingen uit ruiltransacties	882.605	177.356
2. Vorderingen uit niet-ruiltransacties	1.271.501	340.623
C. Voorraden en bestellingen in uitvoering	3.078.961	3.075.421
D. Overlopende rekeningen van het actief	7.255	10.528
E. Vorderingen op lange termijn die binnen het jaar vervallen	0	0
<b>II. Vaste activa</b>	<b>4.691.765</b>	<b>4.639.744</b>
A. Vorderingen op lange termijn	0	0
1. Vorderingen uit ruiltransacties	0	0
2. Vorderingen uit niet-ruiltransacties	0	0
B. Financiële vaste activa	1.250	1.250
1. Extern verzelfstandigde agentschappen	0	0
2. Intergemeentelijke samenwerkingsverbanden en soortgelijke entiteiten	1.250	1.250
3. OCMW-verenigingen	0	0
4. Andere financiële vaste activa	0	0
C. Materiële vaste activa	4.688.955	4.636.142
1. Gemeenschapsgoederen	0	0
a. Terreinen en gebouwen	0	0
b. Wegen en andere infrastructuur	0	0
c. Installaties, machines en uitrusting	0	0
d. Meubilair, kantooruitrusting en rollend materieel	0	0
e. Leasing en soortgelijke rechten	0	0
f. Erfgoed	0	0
2. Bedrijfsmatige materiële vaste activa	4.688.955	4.636.142
a. Terreinen en gebouwen	114.374	114.374
b. Installaties, machines en uitrusting	306.235	167.312
c. Meubilair, kantooruitrusting en rollend materieel	15.018	17.339
d. Leasing en soortgelijke rechten	4.253.327	4.337.116
3. Andere materiële vaste activa	0	0
a. Terreinen en gebouwen	0	0
b. Roerende goederen	0	0
D. Immateriële vaste activa	1.560	2.352

	2021	2020
<b>PASSIVA</b>	<b>10.135.676</b>	<b>8.827.784</b>
<b>I. Schulden</b>	<b>9.838.609</b>	<b>8.560.269</b>
A. Schulden op korte termijn	5.367.716	4.039.772
1. Schulden uit ruiltransacties	2.012.473	3.787.546
a. Voorzieningen voor risico's en kosten	0	0
b. Financiële schulden	500.000	3.500.000
c. Niet-financiële schulden uit ruiltransacties	1.512.473	287.546
2. Schulden uit niet-ruiltransacties	2.834.600	766
3. Overlopende rekeningen van het passief	243.978	1.731
4. Schulden op lange termijn die binnen het jaar vervallen	276.665	249.729
B. Schulden op lange termijn	4.470.892	4.520.497
1. Schulden uit ruiltransacties	4.470.892	4.520.497
a. Voorzieningen voor risico's en kosten	0	0
1. Pensioenen en soortgelijke verplichtingen	0	0
2. Andere risico's en kosten	0	0
b. Financiële schulden	4.470.892	4.520.497
c. Niet-financiële schulden uit ruiltransacties	0	0
2. Schulden uit niet-ruiltransacties	0	0
<b>II. Nettoactief</b>	<b>297.068</b>	<b>267.516</b>
A. Kapitaalsubsidies en schenkingen	0	0
B. Gecumuleerd overschot of tekort	252.285	222.732
C. Herwaarderingsreservers	0	0
D. Overig nettoactief	44.783	44.783

Geraardsbergen  
Weverijstraat 20  
KBO: 0879188796

NIS-code 41018

Secretaris : Pascale Du Brucq  
Financieel Directeur Wnd : Wendy Mertens

## **J5 : Staat van opbrengsten en kosten**

Jaarrekening

Afdrukdatum : 06/05/2022  
Volnummer Budgettaire boekhouding : 242779  
Volnummer Algemene boekhouding : 73707

**J5: Staat van opbrengsten en kosten**

	<b>2021</b>	<b>2020</b>
<b>I. Kosten</b>	<b>842.546</b>	<b>712.515</b>
A. Operationele kosten	820.910	682.497
1. Goederen en diensten	619.987	471.987
2. Bezoldigingen, sociale lasten en pensioenen	0	0
3. Afschrijvingen, waardeverminderingen en voorzieningen	195.215	205.185
4. Individuele hulpverlening door het O.C.M.W.	0	0
5. Toegestane werkingssubsidies	0	0
6. Toegestane Investeringsubsidies	0	0
7. Minderwaarden bij de realisatie van vaste activa	0	0
8. Andere operationele kosten	5.708	5.325
B. Financiële kosten	21.636	30.018
<b>II. Opbrengsten</b>	<b>990.306</b>	<b>932.975</b>
A. Operationele opbrengsten	990.299	932.975
1. Opbrengsten uit de werking	721.643	299.365
2. Fiscale opbrengsten en boetes	0	0
3. Werkingssubsidies	248.153	619.103
a. Algemene werkingssubsidies	244.691	616.491
b. Specifieke werkingssubsidies	3.462	2.612
4. Recuperatie individuele hulpverlening	0	0
5. Meerwaarden bij de realisatie van vaste activa	0	0
6. Andere operationele opbrengsten	20.504	14.508
B. Financiële opbrengsten	7	0
<b>III. Overschot of tekort van het boekjaar</b>	<b>147.760</b>	<b>220.460</b>
A. Operationele overschot of tekort	169.389	250.478
B. Financieel overschot of tekort	-21.629	-30.018
<b>IV. Verwerking van het overschot of tekort van het boekjaar</b>	<b>147.760</b>	<b>220.460</b>
A. Rechthebbenden uit het overschot van het boekjaar	118.208	176.368
B. Tussenkost door derden in het tekort van het boekjaar	0	0
C. Over te dragen overschot of tekort van het boekjaar	29.552	44.092

## Toelichting bij de financiële nota

- B-RE** Verklaring materiële verschillen tussen MJPL en rekening (EXP)
- T1** Ontvangsten en uitgaven naar functionele aard
- T2** Ontvangsten en uitgaven naar economische aard
- T3** Investeringsprojecten
- B-RI** Verklaring materiële verschillen tussen MJPL en rekening (INV)
- T4** Evolutie van de financiële schulden
- T5** Toelichting bij de balans

Geraardsbergen  
Weverijstraat 20  
KBO: 0879188796

NIS-code 41018

Secretaris : Pascale Du Brucq  
Financieel Directeur Wnd : Wendy Mertens

**B-RE Verklaring materiële verschillen tussen  
budget en rekening (exploitatie)**

Jaarrekening

Afdrukdatum : 06/05/2022  
Volnummer Budgettaire boekhouding : 242779  
Volnummer Algemene boekhouding : 73707

UITGAVEN		Code	BOEKJAAR 2021	BUDGET 2021	VERSCHIL	VERKLARING
BELEIDSVELD						
0510	Nijverheid	605	2.019	991.661	-989.642	Er vonden geen realisaties in 2021 plaats inzake de KMO-zone.
0010	Algemene overdrachten tussen de verschillende bestuurlijke niveaus	6940	118.208		118.208	Resultaatverwerking 2020.
0040	Transacties in verband met de openbare schuld	6500	21.501	38.394	-16.893	De inresten op de korte termijnfinanciering ING bedreogen minder dan verwacht.
0111	Fiscale en financiële diensten	613	12.937	19.700	-6.763	Minder dagvaardingskosten en erlonen aan externe accountants dan voorzien.
0119	Overige algemene diensten	614	1.189	15.300	-14.111	Licentie CRM is weggevallen sinds 2021 maar werd nog voorzien.
0190	Overig algemeen bestuur	614		6.000	-6.000	Post- en verzendingskosten werden nog niet gefactureerd aan AGB door stad.
0701	Cultuurcentrum	613	100.091	152.775	-52.684	Deel van de programmatie kon niet doorgaan wegens Covid-19 maatregelen.
0701	Cultuurcentrum	615	18.189	28.400	-10.211	Er werden minder herstellingen van technische installaties gerealiseerd dan voorzien, moeilijk in te schatten budget. Te veel gebudgetteerd voor oa. huur en schoonmaak.
0703	Openbare bibliotheken	614	32.164	47.160	-14.996	Er werden bijkomende budgetten voorzien (oa. receptie- en informaticakosten) voor opening nieuwe bibliotheek in 2021 maar deze zal pas in 2022 doorgaan.
0703	Openbare bibliotheken	615	67.401	78.828	-11.427	Minder aankoop boeken en tijdschriften n.a.v. geplande verhuus.
0703	Openbare bibliotheken	613	4.800	9.900	-5.100	Er werden bijkomende budgetten voorzien voor opening nieuwe bibliotheek in 2021 maar deze zal pas in 2022 plaatsvinden.
0742	Sportinfrastructuur	6100	9.573		9.573	Wegens bezetting van de grote zaal door het Vaccinatiecentrum werd de sportdienst genoodzaakt om sportzaal De Matte te huren voor de sportactiviteiten.
0742	Sportinfrastructuur	615	16.602	23.000	-6.398	Minder uitgegeven voor onderhoud en herstelling van technische installaties wegens niet volledige gebruik van de zalen.
0752	Infrastructuur en faciliteiten ten behoeve van kinderen en jongeren	6103	9.942	22.500	-12.558	Overraming van de onderhoudskosten terreinen en gebouwen.
0752	Infrastructuur en faciliteiten ten behoeve van kinderen en jongeren	615	14.141	20.750	-6.609	Er waren eveneens veel minder huur- en onderhoudskosten van technische installaties voor activiteiten wegens beperkingen Covid-19.
0752	Infrastructuur en faciliteiten ten behoeve van kinderen en jongeren	6110	18.306	13.000	5.306	Zowel hoger verbruik als stijging prijzen (x 5) elektriciteit t.o.v. 2020.
0752	Infrastructuur en faciliteiten ten behoeve van kinderen en jongeren	6111	9.783	4.500	5.283	Zowel hoger verbruik als stijging prijzen (x 7) gas t.o.v. 2020.
92/0		6				

**MATERIËLE VERSCHILLEN TUSSEN BUDGET EN REKENING - EXPLOITATIE**

ONTVANGSTEN		Code	BOEKJAAR 2021	BUDGET 2021	VERSCHIL	VERKLARING
BELEIDSVELD						
0701	Cultuurcentrum	707	612.339	509.784	102.555	De prijssubsidie vanwege de Stad valt hoger uit dan voorzien doordat het AGB meer voorstellingen kon organiseren na afschaffing van Covid-19 maatregelen dan initieel gebudgetteerd was .
0701	Cultuurcentrum	706	137.533	81.002	56.531	Meer inkomsten uit toegangsgelden dan voorzien. Er werd minder gebudgetteerd omwille Covid-19. Na herstart van activiteiten konden er ook aantal geannuleerde voorstellingen van 2020 doorgaan in 2021.
0742	Sportinfrastructuur	706	75.516	35.000	40.516	Meer inkomsten uit toegangsgelden dan voorzien wegens volledige bezetting en nieuwe tarieven voor gebruik nieuwe sporthal De Veldmuis.
0220	Parkeren	706	79.650	51.120	28.530	Het budget ontvangsten parking Den Bleek werd ondertraamd.
0752	Infrastructuur en faciliteiten ten behoeve van kinderen en jongeren	702	36.659	27.500	9.159	Er werd minder gebudgetteerd omwille onzekerheid over Covid-19 maatregelen.
0742	Sportinfrastructuur	703	5.955	14.600	-8.645	Minder ontvangst concessie De Veldmuis - facturatie 50 % wegens sluiting cafetaria door Covid-19 (besluit Raad van Bestuur)
0752	Infrastructuur en faciliteiten ten behoeve van kinderen en jongeren	746	4.068	12.350	-8.282	Er werden minder inkomsten uit groenestroomcertificaten gerealiseerd wegens defect van de installatie.
0752	Infrastructuur en faciliteiten ten behoeve van kinderen en jongeren	706	4.653	2.000	2.653	Meer inkomsten uit toegangsgelden dan voorzien wegens hogere bezetting JC De Spiraal.
0030	Financiële aangelegenheden	751				

Geraardsbergen  
Weverijstraat 20  
KBO: 0879188796

NIS-code 41018

Secretaris : Pascale Du Brucq  
Financieel Directeur Wnd : Wendy Mertens

## **T1 : Ontvangsten en uitgaven naar functionele aard**

Jaarrekening

Afdrukdatum : 06/05/2022  
Volnummer Budgettaire boekhouding : 242779  
Volnummer Algemene boekhouding : 73707

Geraardsbergen

**Schema T1: Ontvangsten en uitgaven naar functionele aard**

	Rek 2020	Rek 2021	Mjp 2021	Mjp 2022	Mjp 2023	Mjp 2024	Mjp 2025
<b>Afdeling Algemeen</b>							
Exploitatie							
Uitgaven	0	0	0	0	0	0	0
Ontvangsten	0	0	0	0	0	0	0
Saldo	0	0	0	0	0	0	0
Investerings							
Uitgaven	0	0	0	0	0	0	0
Ontvangsten	0	0	0	0	0	0	0
Saldo	0	0	0	0	0	0	0
Financiering							
Uitgaven	0	0	0	0	0	0	0
Ontvangsten	0	0	0	0	0	0	0
Saldo	0	0	0	0	0	0	0
<b>ALGEMENE FINANCIERING</b>							
Exploitatie							
Uitgaven	206.518	140.045	39.491	9.987	7.746	5.448	3.073
Ontvangsten	616.494	244.731	244.783	43	43	43	43
Saldo	409.975	104.686	205.292	-9.944	-7.703	-5.405	-3.030
Investerings							
Uitgaven	0	0	0	0	0	0	0
Ontvangsten	0	0	0	0	0	0	0
Saldo	0	0	0	0	0	0	0
Financiering							
Uitgaven	274.593	269.969	305.945	8.432.330	410.883	396.925	309.938
Ontvangsten	69.522	247.300	562.166	8.859.223	216.800	76.800	81.300
Saldo	-205.070	-22.669	256.221	426.893	-194.083	-320.125	-228.638

Geraardsbergen

**Schema T1: Ontvangsten en uitgaven naar functionele aard**

	Rek 2020	Rek 2021	Mjp 2021	Mjp 2022	Mjp 2023	Mjp 2024	Mjp 2025
<b>Afdeling Financien</b>							
Exploitatie							
Uitgaven	10.087	20.067	29.800	17.800	17.800	17.800	17.800
Ontvangsten	0	2.064	0	0	0	0	0
Saldo	-10.087	-18.003	-29.800	-17.800	-17.800	-17.800	-17.800
Investerings							
Uitgaven	0	0	40	1.260	0	0	0
Ontvangsten	0	0	0	0	0	0	0
Saldo	0	0	-40	-1.260	0	0	0
Financiering							
Uitgaven	0	0	0	0	0	0	0
Ontvangsten	0	0	0	0	0	0	0
Saldo	0	0	0	0	0	0	0
<b>Afdeling Mens</b>							
Exploitatie							
Uitgaven	517.782	603.840	1.707.640	4.792.271	795.304	785.254	785.564
Ontvangsten	241.492	906.563	713.650	9.251.522	1.140.513	1.114.212	1.025.167
Saldo	-276.290	302.724	-993.989	4.459.250	345.209	328.958	239.603
Investerings							
Uitgaven	69.522	247.300	283.237	1.106.079	216.800	76.800	81.300
Ontvangsten	0	0	0	0	0	0	0
Saldo	-69.522	-247.300	-283.237	-1.106.079	-216.800	-76.800	-81.300
Financiering							
Uitgaven	0	0	0	0	0	0	0
Ontvangsten	0	0	0	0	0	0	0
Saldo	0	0	0	0	0	0	0

Geraardsbergen

**Schema T1: Ontvangsten en uitgaven naar functionele aard**

	Rek 2020	Rek 2021	Mjp 2021	Mjp 2022	Mjp 2023	Mjp 2024	Mjp 2025
<b>Afdeling Ondersteuning</b>							
Exploitatie							
Uitgaven	15.378	1.784	22.223	22.227	22.232	22.237	22.243
Ontvangsten	0	0	0	0	0	0	0
Saldo	-15.378	-1.784	-22.223	-22.227	-22.232	-22.237	-22.243
Investerings							
Uitgaven	0	0	0	0	0	0	0
Ontvangsten	0	0	0	0	0	0	0
Saldo	0	0	0	0	0	0	0
Financiering							
Uitgaven	0	0	0	0	0	0	0
Ontvangsten	0	0	0	0	0	0	0
Saldo	0	0	0	0	0	0	0
<b>Afdeling Ruimte</b>							
Exploitatie							
Uitgaven	401	525	1.500	1.500	1.500	1.500	1.500
Ontvangsten	75.750	79.650	51.120	66.120	66.120	66.120	66.120
Saldo	75.349	79.125	49.620	64.620	64.620	64.620	64.620
Investerings							
Uitgaven	0	0	0	0	0	0	0
Ontvangsten	0	0	0	0	0	0	0
Saldo	0	0	0	0	0	0	0
Financiering							
Uitgaven	0	0	0	0	0	0	0
Ontvangsten	0	0	0	0	0	0	0
Saldo	0	0	0	0	0	0	0

Geraardsbergen

**Schema T1: Ontvangsten en uitgaven naar functionele aard**

	Rek 2020	Rek 2021	Mjp 2021	Mjp 2022	Mjp 2023	Mjp 2024	Mjp 2025
<b>Afdeling Zorg</b>							
Exploitatie							
Uitgaven	0	0	0	0	0	0	0
Ontvangsten	0	0	0	0	0	0	0
Saldo	0	0	0	0	0	0	0
Investerings							
Uitgaven	0	0	0	0	0	0	0
Ontvangsten	0	0	0	0	0	0	0
Saldo	0	0	0	0	0	0	0
Financiering							
Uitgaven	0	0	0	0	0	0	0
Ontvangsten	0	0	0	0	0	0	0
Saldo	0	0	0	0	0	0	0

Geraardsbergen  
Weverijstraat 20  
KBO: 0879188796

NIS-code 41018

Secretaris : Pascale Du Brucq  
Financieel Directeur Wnd : Wendy Mertens

## **T2 : Ontvangsten en uitgaven naar economische aard**

Jaarrekening

Afdrukdatum : 06/05/2022  
Volnummer Budgettaire boekhouding : 242779  
Volnummer Algemene boekhouding : 73707

## Schema T2:Ontvangsten en uitgaven naar economische aard

I. Exploitatione uitgaven	Rek 2020	Rek 2021	Mjp 2021	Mjp 2022	Mjp 2023	Mjp 2024	Mjp 2025
<b>A. Operationele uitgaven</b>	<b>543.738</b>	<b>626.458</b>	<b>1.761.664</b>	<b>4.834.299</b>	<b>837.337</b>	<b>827.292</b>	<b>827.608</b>
1. Goederen en diensten	538.409	620.750	1.754.745	4.827.356	830.389	820.339	820.649
2. Bezoldigingen, sociale lasten en pensioenen	0	0	0	0	0	0	0
a. Politiek personeel	0	0	0	0	0	0	0
b. Vastbenoemd niet-onderwijzend personeel	0	0	0	0	0	0	0
c. Niet-vasbenoemd niet-onderwijzend personeel	0	0	0	0	0	0	0
d. Onderwijzend personeel ten laste van het bestuur	0	0	0	0	0	0	0
e. Onderwijzend personeel ten laste van andere overheden	0	0	0	0	0	0	0
f. Andere personeelskosten	0	0	0	0	0	0	0
g. Pensioenen	0	0	0	0	0	0	0
<b>3. Individuele hulpverlening door het OCMW</b>	<b>0</b>	<b>0</b>	<b>0</b>	<b>0</b>	<b>0</b>	<b>0</b>	<b>0</b>
<b>4. Toegestane werkingssubsidies</b>	<b>0</b>	<b>0</b>	<b>0</b>	<b>0</b>	<b>0</b>	<b>0</b>	<b>0</b>
- aan de districten	0	0	0	0	0	0	0
- aan de eigen autonome provinciebedrijven (APB)	0	0	0	0	0	0	0
- aan de eigen autonome gemeentebedrijven (AGB)	0	0	0	0	0	0	0
- aan welzijnsverenigingen	0	0	0	0	0	0	0
- aan andere OCMW-verenigingen	0	0	0	0	0	0	0
- aan de politiezone	0	0	0	0	0	0	0
- aan de hulpverleningszone	0	0	0	0	0	0	0
- aan intergemeentelijke samenwerkingsverbanden (IGS)	0	0	0	0	0	0	0
- aan besturen van de eredienst	0	0	0	0	0	0	0
- aan niet-confessionele levensbeschouwelijke gemeenschappen	0	0	0	0	0	0	0
- aan andere begunstigen	0	0	0	0	0	0	0
<b>5. Andere operationele uitgaven</b>	<b>5.329</b>	<b>5.709</b>	<b>6.919</b>	<b>6.943</b>	<b>6.948</b>	<b>6.953</b>	<b>6.959</b>
<b>B. Financiële uitgaven</b>	<b>30.060</b>	<b>21.594</b>	<b>38.990</b>	<b>9.486</b>	<b>7.245</b>	<b>4.947</b>	<b>2.572</b>
1. Rente, commissies en kosten verbonden aan schulden	30.007	21.501	38.394	8.914	6.673	4.375	2.000
- aan financiële instellingen	11.503	11.966	29.000	2.000	2.000	2.000	2.000
- aan andere entiteiten	18.505	9.535	9.394	6.914	4.673	2.375	0
2. Andere financiële uitgaven	53	93	596	572	572	572	572
<b>C. Rechterbenden uit het overschot van het boekjaar</b>	<b>176.368</b>	<b>118.208</b>	<b>0</b>	<b>0</b>	<b>0</b>	<b>0</b>	<b>0</b>

## Schema T2:Ontvangsten en uitgaven naar economische aard

II. Exploitatieontvangsten	Rek 2020	Rek 2021	Mjp 2021	Mjp 2022	Mjp 2023	Mjp 2024	Mjp 2025
<b>A. Operationele ontvangsten</b>	<b>933.736</b>	<b>1.233.001</b>	<b>1.009.512</b>	<b>9.317.644</b>	<b>1.206.635</b>	<b>1.180.334</b>	<b>1.091.289</b>
1. Ontvangsten uit de werking	299.365	964.344	736.123	9.280.992	1.169.933	1.143.682	1.054.637
2. Fiscale ontvangsten en boetes	0	0	0	0	0	0	0
a. Aanvullende belastingen	0	0	0	0	0	0	0
- Opcentiemen op de onroerende voorheffing	0	0	0	0	0	0	0
- Aanvullende belasting op de personenbelasting	0	0	0	0	0	0	0
- Andere aanvullende belastingen	0	0	0	0	0	0	0
b. Andere belastingen en boetes	0	0	0	0	0	0	0
<b>3. Werkingssubsidies</b>	<b>619.103</b>	<b>248.153</b>	<b>248.153</b>	<b>3.500</b>	<b>3.500</b>	<b>3.500</b>	<b>3.500</b>
a. Algemene werkingssubsidies	616.491	244.691	244.691	0	0	0	0
- Gemeentefonds	0	0	0	0	0	0	0
- Andere algemene werkingssubsidies	616.491	244.691	244.691	0	0	0	0
- van de federale overheid	0	0	0	0	0	0	0
- van de Vlaamse overheid	0	0	0	0	0	0	0
- van de provincie	0	0	0	0	0	0	0
- van de gemeente	616.491	244.691	244.691	0	0	0	0
- van het OCMW	0	0	0	0	0	0	0
- van andere entiteiten	0	0	0	0	0	0	0
b. Specifieke werkingssubsidies	2.612	3.462	3.462	3.500	3.500	3.500	3.500
- van de federale overheid	0	0	0	0	0	0	0
- van de Vlaamse overheid	0	0	0	0	0	0	0
- van de provincie	0	0	0	0	0	0	0
- van de gemeente	0	0	0	0	0	0	0
- van het OCMW	0	0	0	0	0	0	0
- van andere entiteiten	2.612	3.462	3.462	3.500	3.500	3.500	3.500
<b>4. Recuperatie individuele hulpverlening</b>	<b>0</b>	<b>0</b>	<b>0</b>	<b>0</b>	<b>0</b>	<b>0</b>	<b>0</b>
<b>5. Andere operationele ontvangsten</b>	<b>15.269</b>	<b>20.504</b>	<b>25.237</b>	<b>33.152</b>	<b>33.152</b>	<b>33.152</b>	<b>33.152</b>
<b>B. Financiële ontvangsten</b>	<b>0</b>	<b>7</b>	<b>41</b>	<b>41</b>	<b>41</b>	<b>41</b>	<b>41</b>
<b>C. Tussenkost door derden in het tekort van het boekjaar</b>	<b>0</b>	<b>0</b>	<b>0</b>	<b>0</b>	<b>0</b>	<b>0</b>	<b>0</b>
<b>III. Exploitatiesaldo</b>	<b>183.570</b>	<b>466.747</b>	<b>-791.101</b>	<b>4.473.900</b>	<b>362.094</b>	<b>348.136</b>	<b>261.150</b>

## Schema T2:Ontvangsten en uitgaven naar economische aard

I. Investeringsuitgaven	Rek 2020	Rek 2021	Mjp 2021	Mjp 2022	Mjp 2023	Mjp 2024	Mjp 2025
<b>A. Investerings in financiële vaste activa</b>	0	0	0	0	0	0	0
1. Extern verzelfstandigde agentschappen	0	0	0	0	0	0	0
2. Intergemeentelijke samenwerkingsverbanden en soortgelijke entiteiten	0	0	0	0	0	0	0
3. OCMW-verenigingen	0	0	0	0	0	0	0
4. Andere financiële vaste activa	0	0	0	0	0	0	0
<b>B. Investerings in materiële vaste activa</b>	69.522	247.300	278.237	1.067.619	205.800	65.800	70.300
1. Gemeenschapsgoederen en bedrijfsmatige materiële vaste activa	69.522	247.300	278.237	1.067.619	205.800	65.800	70.300
a. Terreinen en gebouwen	0	0	0	0	0	0	0
b. Wegen en andere infrastructuur	0	0	0	0	0	0	0
c. Roerende goederen	46.692	235.734	271.637	794.119	155.800	65.800	70.300
d. Leasing en soortgelijke rechten	22.831	11.566	6.600	273.500	50.000	0	0
e. Erfgoed	0	0	0	0	0	0	0
2. Andere materiële vaste activa	0	0	0	0	0	0	0
a. Onroerende goederen	0	0	0	0	0	0	0
b. Roerende goederen	0	0	0	0	0	0	0
<b>C. Investerings in immateriële vaste activa</b>	0	0	5.040	39.720	11.000	11.000	11.000
<b>D. Toegestane investeringssubsidies</b>	0	0	0	0	0	0	0
- aan de districten	0	0	0	0	0	0	0
- aan autonome provinciebedrijven (APB)	0	0	0	0	0	0	0
- aan autonome gemeentebedrijven (AGB)	0	0	0	0	0	0	0
- aan welzijnsverenigingen	0	0	0	0	0	0	0
- aan andere OCMW-verenigingen	0	0	0	0	0	0	0
- aan de politiezone	0	0	0	0	0	0	0
- aan de hulpverleningszone	0	0	0	0	0	0	0
- aan intergemeentelijke samenwerkingsverbanden	0	0	0	0	0	0	0
- aan niet-confessionele levensbeschouwelijke gemeenschappen	0	0	0	0	0	0	0
- aan besturen van de eredienst	0	0	0	0	0	0	0
- aan andere begunstigden	0	0	0	0	0	0	0

## Schema T2: Ontvangsten en uitgaven naar economische aard

II. Investeringsontvangsten	Rek 2020	Rek 2021	Mjp 2021	Mjp 2022	Mjp 2023	Mjp 2024	Mjp 2025
<b>A. Verkoop van financiële vaste activa</b>	0	0	0	0	0	0	0
1. Extern zelfstandige agentschappen	0	0	0	0	0	0	0
2. Intergemeentelijke samenwerkingsverbanden en soortgelijke entiteiten	0	0	0	0	0	0	0
3. OCMW-verenigingen	0	0	0	0	0	0	0
4. Andere financiële vaste activa	0	0	0	0	0	0	0
<b>B. Verkoop van materiële vaste activa</b>	0	0	0	0	0	0	0
1. Gemeenschapsgoederen en bedrijfsmatige materiële vaste activa	0	0	0	0	0	0	0
a. Terreinen en gebouwen	0	0	0	0	0	0	0
b. Wegen en andere infrastructuur	0	0	0	0	0	0	0
c. Roerende goederen	0	0	0	0	0	0	0
d. Leasing en soortgelijke rechten	0	0	0	0	0	0	0
e. Erfgoed	0	0	0	0	0	0	0
2. Andere materiële vaste activa	0	0	0	0	0	0	0
a. Onroerende goederen	0	0	0	0	0	0	0
b. Roerende goederen	0	0	0	0	0	0	0
<b>C. Investeringsubsidies en -schenkingen</b>	0	0	0	0	0	0	0
D. Investeringsubsidies en -schenkingen	0	0	0	0	0	0	0
- van de federale overheid	0	0	0	0	0	0	0
- van de Vlaamse overheid	0	0	0	0	0	0	0
- van de provincie	0	0	0	0	0	0	0
- van de gemeente	0	0	0	0	0	0	0
- van het OCMW	0	0	0	0	0	0	0
- van andere entiteiten	0	0	0	0	0	0	0
<b>III. Investeringsaldo</b>	<b>-69.522</b>	<b>-247.300</b>	<b>-283.276</b>	<b>-1.107.340</b>	<b>-216.800</b>	<b>-76.800</b>	<b>-81.300</b>
<b>Saldo exploitatie en investeringen</b>	<b>114.047</b>	<b>219.448</b>	<b>-1.074.377</b>	<b>3.366.560</b>	<b>145.294</b>	<b>271.336</b>	<b>179.850</b>

## Schema T2:Ontvangsten en uitgaven naar economische aard

I. Financieringsuitgaven	Rek 2020	Rek 2021	Mjp 2021	Mjp 2022	Mjp 2023	Mjp 2024	Mjp 2025
<b>A. Vereffening van financiële schulden</b>	<b>274.593</b>	<b>269.969</b>	<b>305.945</b>	<b>8.432.330</b>	<b>410.883</b>	<b>396.925</b>	<b>309.938</b>
1. Periodieke aflossingen van opgenome leningen en leasings	274.593	269.969	305.945	401.557	410.883	396.925	309.938
2. Niet-periodieke aflossingen van opgenome leningen en leasings	0	0	0	8.030.773	0	0	0
<b>B. Vereffening van niet-financiële schulden</b>	<b>0</b>	<b>0</b>	<b>0</b>	<b>0</b>	<b>0</b>	<b>0</b>	<b>0</b>
<b>C. Toegestane leningen en betalingsuitstel</b>	<b>0</b>	<b>0</b>	<b>0</b>	<b>0</b>	<b>0</b>	<b>0</b>	<b>0</b>
1. Toegestane leningen	0	0	0	0	0	0	0
- aan autonome provinciebedrijven (APB)	0	0	0	0	0	0	0
- aan autonome gemeentebedrijven (AGB)	0	0	0	0	0	0	0
- aan welzijnsverenigingen	0	0	0	0	0	0	0
- aan andere OC/MW-verenigingen	0	0	0	0	0	0	0
- aan de politiezone	0	0	0	0	0	0	0
- aan de hulpverleningszone	0	0	0	0	0	0	0
- aan intergemeentelijke samenwerkingsverbanden (IGS)	0	0	0	0	0	0	0
- aan besturen van de eredienst	0	0	0	0	0	0	0
- aan niet-confessionele levensbeschouwelijke gemeenschappen	0	0	0	0	0	0	0
- aan andere begunstigden	0	0	0	0	0	0	0
2. Toegestaan betalingsuitstel	0	0	0	0	0	0	0
<b>D. Vooruitbetalingen</b>	<b>0</b>	<b>0</b>	<b>0</b>	<b>0</b>	<b>0</b>	<b>0</b>	<b>0</b>
<b>E. Kapitaalsverminderingen</b>	<b>0</b>	<b>0</b>	<b>0</b>	<b>0</b>	<b>0</b>	<b>0</b>	<b>0</b>

## Schema T2: Ontvangsten en uitgaven naar economische aard

II. Financieringsontvangsten	Rek 2020	Rek 2021	Mjp 2021	Mjp 2022	Mjp 2023	Mjp 2024	Mjp 2025
<b>A. Aangaan van financiële schulden</b>	<b>69.522</b>	<b>247.300</b>	<b>562.166</b>	<b>8.859.223</b>	<b>216.800</b>	<b>76.800</b>	<b>81.300</b>
- opname van leningen en leasings bij financiële instellingen	0	0	0	8.030.773	0	0	0
- opname van leningen en leasings bij andere entiteiten	69.522	247.300	562.166	828.450	216.800	76.800	81.300
<b>B. Aangaan van niet-financiële schulden</b>	<b>0</b>	<b>0</b>	<b>0</b>	<b>0</b>	<b>0</b>	<b>0</b>	<b>0</b>
<b>C. Vereffening van toegestane leningen en betalingsuitstel</b>	<b>0</b>	<b>0</b>	<b>0</b>	<b>0</b>	<b>0</b>	<b>0</b>	<b>0</b>
1. Terugvordering van toegestane leningen	0	0	0	0	0	0	0
a. Periodieke terugvorderingen	0	0	0	0	0	0	0
b. Niet-periodieke terugvorderingen	0	0	0	0	0	0	0
2. Vereffening van betalingsuitstel	0	0	0	0	0	0	0
<b>D. Vereffening van vooruitbetalingen</b>	<b>0</b>	<b>0</b>	<b>0</b>	<b>0</b>	<b>0</b>	<b>0</b>	<b>0</b>
<b>E. Kapitaalsvermeerderingen</b>	<b>0</b>	<b>0</b>	<b>0</b>	<b>0</b>	<b>0</b>	<b>0</b>	<b>0</b>
<b>F. Bijdragen en schenkingen niet gekoppeld aan operationele activiteiten of aan de verwerving van vaste activa</b>	<b>0</b>	<b>0</b>	<b>0</b>	<b>0</b>	<b>0</b>	<b>0</b>	<b>0</b>
<b>III. Financieringssaldo</b>	<b>-205.070</b>	<b>-22.669</b>	<b>256.221</b>	<b>426.893</b>	<b>-194.083</b>	<b>-320.125</b>	<b>-228.638</b>
<b>Budgettair resultaat van het boekjaar</b>	<b>-91.023</b>	<b>196.779</b>	<b>-818.157</b>	<b>3.793.453</b>	<b>-48.788</b>	<b>-48.788</b>	<b>-48.788</b>

Geraardsbergen  
Weverijstraat 20  
KBO: 0879188796

NIS-code 41018

Secretaris : Pascale Du Brucq  
Financieel Directeur Wnd : Wendy Mertens

## **T3 : Investeringsprojecten**

Jaarrekening

Afdrukdatum : 06/05/2022

Volnummer Budgettaire boekhouding : 242779

Volnummer Algemene boekhouding : 73707

	Reeds gerealiseerd		Nog te realiseren		Totaal
	vóór MJP	in MJP	vóór MJP	in MJP	
<b>I. UITGAVEN</b>					
<b>A. Investeren in financiële vaste activa</b>	0	0	0	0	0
1. Extern zelfstandige agentschappen	0	0	0	0	0
2. Intergemeentelijke samenwerkingsverbanden en soortgelijke entiteiten	0	0	0	0	0
3. OCMW-verenigingen	0	0	0	0	0
4. Andere financiële vaste activa	0	0	0	0	0
<b>B. Investeren in materiële vaste activa</b>	0	0	36.000	0	36.000
1. Gemeenschapsgoederen en bedrijfsmatige materiële vaste activa	0	0	36.000	0	36.000
a. Terreinen en gebouwen	0	0	0	0	0
b. Wegen en andere infrastructuur	0	0	0	0	0
c. Roerende goederen	0	0	3.000	0	3.000
d. Leasing en soortgelijke rechten	0	0	33.000	0	33.000
e. Erfgoed	0	0	0	0	0
2. Andere materiële vaste activa	0	0	0	0	0
a. Onroerende goederen	0	0	0	0	0
b. Roerende goederen	0	0	0	0	0
<b>C. Investeren in immateriële vaste activa</b>	0	0	0	0	0
<b>D. Toegestane investeringssubsidies</b>	0	0	0	0	0
<b>II. ONTVANGSTEN</b>					
<b>A. Verkoop van financiële vaste activa</b>	0	0	0	0	0
1. Extern zelfstandige agentschappen	0	0	0	0	0
2. Intergemeentelijke samenwerkingsverbanden en soortgelijke entiteiten	0	0	0	0	0
3. OCMW-verenigingen	0	0	0	0	0
4. Andere financiële vaste activa	0	0	0	0	0
<b>B. Verkoop van materiële vaste activa</b>	0	0	0	0	0
1. Gemeenschapsgoederen en bedrijfsmatige materiële vaste activa	0	0	0	0	0
a. Terreinen en gebouwen	0	0	0	0	0
b. Wegen en andere infrastructuur	0	0	0	0	0
c. Roerende goederen	0	0	0	0	0
d. Leasing en soortgelijke rechten	0	0	0	0	0
e. Erfgoed	0	0	0	0	0
2. Andere materiële vaste activa	0	0	0	0	0
a. Onroerende goederen	0	0	0	0	0
b. Roerende goederen	0	0	0	0	0
<b>C. Verkoop van immateriële vaste activa</b>	0	0	0	0	0
<b>D. Investeringsubsidies en -schenkingen</b>	0	0	0	0	0

	Reeds gerealiseerd		Nog te realiseren		Totaal
	vóór MJP	in MJP	vóór MJP	in MJP	
<b>I. UITGAVEN</b>					
<b>A. Investeren in financiële vaste activa</b>	0	0	0	0	0
1. Extern zelfstandige agentschappen	0	0	0	0	0
2. Intergemeentelijke samenwerkingsverbanden en soortgelijke entiteiten	0	0	0	0	0
3. OCMW-verenigingen	0	0	0	0	0
4. Andere financiële vaste activa	0	0	0	0	0
<b>B. Investeren in materiële vaste activa</b>	0	290.202	0	1.248.921	1.539.123
1. Gemeenschapsgoederen en bedrijfsmatige materiële vaste activa	0	290.202	0	1.248.921	1.539.123
a. Terreinen en gebouwen	0	0	0	0	0
b. Wegen en andere infrastructuur	0	0	0	0	0
c. Roerende goederen	0	266.278	0	973.421	1.239.699
d. Leasing en soortgelijke rechten	0	23.924	0	275.500	299.424
e. Erfgoed	0	0	0	0	0
2. Andere materiële vaste activa	0	0	0	0	0
a. Onroerende goederen	0	0	0	0	0
b. Roerende goederen	0	0	0	0	0
<b>C. Investeren in immateriële vaste activa</b>	0	0	0	0	0
<b>D. Toegestane investeringssubsidies</b>	0	0	0	0	0
<b>II. ONTVANGSTEN</b>					
<b>A. Verkoop van financiële vaste activa</b>	0	0	0	0	0
1. Extern zelfstandige agentschappen	0	0	0	0	0
2. Intergemeentelijke samenwerkingsverbanden en soortgelijke entiteiten	0	0	0	0	0
3. OCMW-verenigingen	0	0	0	0	0
4. Andere financiële vaste activa	0	0	0	0	0
<b>B. Verkoop van materiële vaste activa</b>	0	0	0	0	0
1. Gemeenschapsgoederen en bedrijfsmatige materiële vaste activa	0	0	0	0	0
a. Terreinen en gebouwen	0	0	0	0	0
b. Wegen en andere infrastructuur	0	0	0	0	0
c. Roerende goederen	0	0	0	0	0
d. Leasing en soortgelijke rechten	0	0	0	0	0
e. Erfgoed	0	0	0	0	0
2. Andere materiële vaste activa	0	0	0	0	0
a. Onroerende goederen	0	0	0	0	0
b. Roerende goederen	0	0	0	0	0
<b>C. Verkoop van immateriële vaste activa</b>	0	0	0	0	0
<b>D. Investeringssubsidies en -schenkingen</b>	0	0	0	0	0

Overzicht uitgaven investeringsbudget

Datum	Inventarisgoed	Beleidsitem	Leverancier Omschrijving	Bedrag excl. BTW
<b><u>23500000 Niet-medische installaties, machines en uitrusting</u></b>				
11/01/2021	20200095	6	070100 Sotesa N.V. - Led theaterspots + toebehoren	22.852,00
31/08/2021	20200095	7	070100 StaPoTech BV - Trekkenwand Arjaantheater	126.446,43
16/09/2021			- Trekkenwand Arjaantheater	54.191,33
31/08/2021	20200095	8	070100 - Trekkenwand Arjaantheater	5.963,06
16/09/2021			- Trekkenwand Arjaantheater	2.555,60
26/02/2021	20210033	1	070100 Sotesa N.V. - Zelfrijdende hoogtewerker Genie GR	12.760,00
30/03/2021	20210035	1	074200 Hekbouw B.V. - Uitbreiding afsluiting stadion	3.340,00
20/10/2021	20210036	2	075200 Coolblue Belgium N.V. - Portable Power Station	2.892,55
<b><u>24600000 Informaticamaterieel</u></b>				
28/03/2021	20210034	3	070100 CEVI NV - Notebook Dell Precision 5750	4.732,86
<b><u>25300000 Terreinen en gebouwen in leasing of grond van een soortgelijk recht</u></b>				
6/10/2021	20210031	2	075200 Solar-X Belgium BV - Zonnepanelen	4.062,85
14/01/2021	20210031	3	075200 Cose Group - Herinrichting vergaderruimte	7.503,00
<b>Totaal investeringen</b>				<b>247.299,68</b>
	070100	Cultuurcentrum		229.501,28
	074200	Sport		3.340,00
	075200	De Spiraal		14.458,40
				<b>247.299,68</b>

Geraardsbergen  
Weverijstraat 20  
KBO: 0879188796

NIS-code 41018

Secretaris : Pascale Du Brucq  
Financieel Directeur Wnd : Wendy Mertens

**B-RI Verklaring materiële verschillen tussen  
budget en rekening (investeringen)**

Jaarrekening

Afdrukdatum : 06/05/2022  
Volnummer Budgettaire boekhouding : 242779  
Volnummer Algemene boekhouding : 73707

**MATERIËLE VERSCHILLEN TUSSEN BUDGET EN REKENING - INVESTERINGEN**

UITGAVEN		Code	BOEKJAAR 2021	BUDGET 2021	VERSCHIL	VERKLARING
BELEIDSVELD						
0742	Sportinfrastructuur	253-0		150.000	-150.000	Project renovatie Stadion kan nog niet gestart worden - de analyse voor de renovatie van het stadion werd nog niet uitgevoerd.
0752	Infrastructuur en faciliteiten ten behoeve van kinderen en jongeren	235-0	2.893	60.618	-57.725	Investeringsen werden uitgesteld en voorzien in het boekjaar 2022.
0742	Sportinfrastructuur	235-0	3.340	33.861	-30.521	Investeringsen werden uitgesteld en voorzien in het boekjaar 2022.
0701	Cultuurcentrum	235-0	224.768	253.992	-29.224	Projecten Proscenium en Trekkenwand zijn uitgevoerd, saldo niet op 0 gezet.
0752	Infrastructuur en faciliteiten ten behoeve van kinderen en jongeren	253-0	1.1.566	26.100	-14.534	Investeringsen werden uitgesteld en voorzien in het boekjaar 2022.
0701	Cultuurcentrum	211-0		12.460	-12.460	Aankoop nieuw ticketsysteem werd uitgesteld in 2021 en uitgevoerd in 2022.
0752	Infrastructuur en faciliteiten ten behoeve van kinderen en jongeren	246-0		6.000	-6.000	Investering is uitgesteld en voorzien in het boekjaar 2022.
0703	Openbare bibliotheken	246-0		5.298	-5.298	Investering is uitgesteld en voorzien in het boekjaar 2022.
0742	Sportinfrastructuur	214-0		5.000	-5.000	De analyse voor de renovatie van het stadion werd nog niet uitgevoerd.
-7/0		23				

ONTVANGSTEN		Code	BOEKJAAR 2021	BUDGET 2021	VERSCHIL	VERKLARING
BELEIDSVELD						
0920	Werkloosheid	152-9				

Geraardsbergen  
Weverijstraat 20  
KBO: 0879188796

NIS-code 41018

Secretaris : Pascale Du Brucq  
Financieel Directeur Wnd : Wendy Mertens

## **T4 : Evolutie van de financiële schulden**

Jaarrekening

Afdrukdatum : 06/05/2022  
Volnummer Budgettaire boekhouding : 242779  
Volnummer Algemene boekhouding : 73707

**Schema T4: Evolutie van de financiële schulden**

Financiële schulden op 31 december	Rek 2020	Rek 2021	Mjp 2022	Mjp 2023	Mjp 2024	Mjp 2025
<b>A. Financiële schulden op lange termijn</b>	<b>4.520.497</b>	<b>4.470.892</b>	<b>4.763.567</b>	<b>4.583.442</b>	<b>4.350.304</b>	<b>4.431.604</b>
1. Financiële schulden op 1 januari	4.705.293	4.520.497	4.470.892	4.763.567	4.583.442	4.350.304
2. Nieuwe leningen	69.522	247.300	8.859.223	216.800	76.800	81.300
3. Aflossingen	0	0	-8.030.773	0	0	0
4. Overboekingen	-254.319	-296.904	-410.883	-396.925	-309.938	0
5. Andere mutaties	0	0	-124.893	0	0	0
<b>B. Financiële schulden op lange termijn die binnen het jaar vervallen</b>	<b>249.729</b>	<b>276.665</b>	<b>410.883</b>	<b>396.925</b>	<b>309.938</b>	<b>0</b>
1. Financiële schulden op 1 januari	270.003	249.729	276.665	410.883	396.925	309.938
2. Aflossingen	-274.593	-269.969	-401.557	-410.883	-396.925	-309.938
3. Overboekingen	254.319	296.904	410.883	396.925	309.938	0
4. Andere mutaties	0	0	124.893	0	0	0
<b>C. Financiële schulden op korte termijn</b>	<b>3.500.000</b>	<b>500.000</b>	<b>0</b>	<b>0</b>	<b>0</b>	<b>0</b>
<b>Totaal financiële schulden</b>	<b>8.270.226</b>	<b>5.247.557</b>	<b>5.174.450</b>	<b>4.980.367</b>	<b>4.660.242</b>	<b>4.431.604</b>

Geraardsbergen  
Weverijstraat 20  
KBO: 0879188796

NIS-code 41018

Secretaris : Pascale Du Brucq  
Financieel Directeur Wnd : Wendy Mertens

## **T5 : Toelichting bij de balans**

Jaarrekening

Afdrukdatum : 06/05/2022  
Volnummer Budgettaire boekhouding : 242779  
Volnummer Algemene boekhouding : 73707

## Schema T5: Toelichting bij de balans

Mutatietoestand van de vaste activa	Boekwaarde op 1/1	Aankopen	Verkopen	Overboeking	Herwaarderung	Afschrijving en waardevermindering	Andere mutaties	Boekwaarde op 31/12
<b>A. Financiële vaste activa</b>	<b>1.250</b>	<b>0</b>	<b>0</b>	<b>0</b>	<b>0</b>	<b>0</b>	<b>0</b>	<b>1.250</b>
1. Extern vezeilandigde agentschappen	0	0	0	0	0	0	0	0
2. Intergemeentelijke samenwerkingsverbanden en soortgel.	1.250	0	0	0	0	0	0	1.250
3. OCMW-verenigingen	0	0	0	0	0	0	0	0
4. Andere financiële vaste activa	0	0	0	0	0	0	0	0
<b>B. Materiële vaste activa</b>	<b>4.636.142</b>	<b>247.300</b>	<b>0</b>	<b>0</b>	<b>0</b>	<b>194.487</b>	<b>0</b>	<b>4.688.955</b>
1. Gemeenschapsgoederen	0	0	0	0	0	0	0	0
a. Terreinen en gebouwen	0	0	0	0	0	0	0	0
b. Wegen en andere infrastructuur	0	0	0	0	0	0	0	0
c. Installaties, machines en uitrusting	0	0	0	0	0	0	0	0
d. Meubilair, kantooruitrusting en rollend materieel	0	0	0	0	0	0	0	0
e. Leasing en soortgelijke rechten	0	0	0	0	0	0	0	0
f. Erfgoed	0	0	0	0	0	0	0	0
2. Bedrijfsmatige materiële vaste activa	4.636.142	247.300	0	0	0	194.487	0	4.688.955
a. Terreinen en gebouwen	114.374	0	0	0	0	0	0	114.374
b. Installaties, machines en uitrusting	167.312	231.001	0	0	0	92.078	0	306.235
c. Meubilair, kantooruitrusting en rollend materieel	17.339	4.733	0	0	0	7.054	0	15.018
d. Leasing en soortgelijke rechten	4.337.116	11.566	0	0	0	95.355	0	4.253.327
3. Andere materiële vaste activa	0	0	0	0	0	0	0	0
a. Terreinen en gebouwen	0	0	0	0	0	0	0	0
b. Roerende goederen	0	0	0	0	0	0	0	0
<b>C. Immateriële vaste activa</b>	<b>2.352</b>	<b>0</b>	<b>0</b>	<b>0</b>	<b>0</b>	<b>792</b>	<b>0</b>	<b>1.560</b>

<b>Mutatiestaat van het nettoactief</b>						
	Boekwaarde op 1/1	Toevoeging	Verrekening	Andere mutaties	Boekwaarde op 31/12	
<b>A. Kapitaalsubsidies en schenkingen</b>						
AGB Geraardsbergen	0	0	0	0	0	
Totaal	0	0	0	0	0	
<b>B. Gecumuleerd overschot of tekort</b>						
AGB Geraardsbergen	222.732	Overschot of tekort van het boekjaar 29.552	Tussenkomst gemeente aan OCMW 0	Andere mutaties 0	Boekwaarde op 31/12 252.285	
Totaal	222.732	29.552	0	0	252.285	
<b>C. Herwaarderingsreserves</b>						
AGB Geraardsbergen	0	Toevoeging 0	Terugneming 0	Andere mutaties 0	Boekwaarde op 31/12 0	
Totaal	0	0	0	0	0	
<b>D. Overig nettoactief</b>						
AGB Geraardsbergen	44.783	Wijziging kapitaal 0		Andere mutaties 0	Boekwaarde op 31/12 44.783	
Totaal	44.783	0	0	0	44.783	
<b>Totaal nettoactief</b>						
AGB Geraardsbergen	267.516			Andere mutaties 29.552	Boekwaarde op 31/12 297.068	
Totaal	267.516	0	0	29.552	297.068	

## Bijlagen

- PS** De proef- en saldibalans per 31/12/2021
- 0** Detail van de niet in de balans opgenomen rechten en plichten
- RISC** Financiële risico's
- W** Waarderingsregels
- 258** Overzicht van de overgedragen kredieten (art. 258 van het DLB)
- TR** Toelichting over transacties met buitengewone invloed op het resultaat

Geraardsbergen  
Weverijstraat 20  
KBO: 0879188796

NIS-code 41018

Secretaris : Pascale Du Brucq  
Financieel Directeur : Wendy Mertens

## **PS De proef- en saldibalans per 31/12/2021**

Jaarrekening

Afdrukdatum : 06/05/2022  
Volgnummer Budgettaire boekhouding : 242779  
Volgnummer Algemene boekhouding : 73707

AR	AR-OMSCHRIJVING	31/12/2020	DEBET	CREDIT	31/12/2021
10000000	Kapitaal	-44.783,17		44.783,17	-44.783,17
14000000	Gecumuleerd overschot - gecumuleerd tekort	-125.967,86		125.967,86	-125.967,86
14000300	Wettelijke reserves	-4.478,32		4.478,32	-4.478,32
14000600	Beschikbare reserves	-92.286,30		121.838,35	-121.838,35
15000000	Investeringsubsidies/-schenkingen in kapitaal KT/G/KAP				
15000009	Investeringsubsidies/-schenkingen in kapitaal KT/G/KAP (-)				
15000090	Investeringsubsidies/-schenkingen in kapitaal KT/G/BEL				
15000099	Investeringsubsidies/-schenkingen in kapitaal KT/G/BEL (-)				
17210000	Erfpachtschulden ten laste van bestuur - lange termijn				
17210001	Erfpachtschulden ten laste van derden - lange termijn				
17210002	Erfpachtschulden bij de stad - lange termijn	-3.477.939,39		3.427.403,78	-3.427.403,78
17330009	Leningen bij kredietinstellingen aangegaan door het bestuur - lange termijn				
17333000	ING - schulden ten laste van bestuur - lange termijn				
17333090	ING - schulden ten laste van bestuur - lange termijn: opname				
17490000	Overige leningen aangegaan door het bestuur				
17490001	Overige leningen - lange termijn				
17490002	Leningen bij de stad - lange termijn	-1.042.557,27		1.043.488,42	-1.043.488,42
17490010	Overige leningen ten laste van bestuur - lange termijn - opname krediet				
17590001	Leveranciers - lange termijn				
17800000	Borgtochten ontvangen in contanten				
21100000	Licenties	36.748,80	36.748,80		36.748,80
21100009	Licenties - afschrijvingen	-34.396,96		35.188,80	-35.188,80
21400000	Plannen en studies				
22900000	Terreinen - bedrijfsmatige MVA	122.680,63	122.680,63		122.680,63
22900019	Terreinen - bedrijfsmatige MVA - waardeverminderingen	-8.306,63		8.306,63	-8.306,63
22910000	Gebouwen - bedrijfsmatige MVA				
23500000	Niet-medische installaties, machines en uitrusting - bedrijfsmatige MVA	1.456.881,90	1.687.882,87		1.687.882,87
23500009	Niet-medische installaties, machines en uitrusting - bedrijfsmatig...	-1.289.569,81		1.381.647,60	-1.381.647,60
24500000	Meubilair - bedrijfsmatige MVA				
24600000	Informaticamaterieel - bedrijfsmatige MVA	11.415,33	16.148,19		16.148,19
24600009	Informaticamaterieel - bedrijfsmatige MVA - afschrijvingen	-606,67		5.617,70	-5.617,70
24700000	Kantooruitrusting - bedrijfsmatige MVA	61.481,42	61.481,42		61.481,42
24700009	Kantooruitrusting - bedrijfsmatige MVA - afschrijvingen	-54.950,79		56.993,43	-56.993,43
24800000	Rollend materieel - bedrijfsmatige MVA	21.592,01	21.592,01		21.592,01
24800009	Rollend materieel - bedrijfsmatige MVA - afschrijvingen	-21.592,01		21.592,01	-21.592,01
25300000	Terreinen en gebouwen in leasing of op grond van een soortgelijke r...	5.366.821,01	5.378.386,86		5.378.386,86
25300009	Terreinen en gebouwen in leasing of op grond van een soortgelijke r...	-1.029.704,72		1.125.059,80	-1.125.059,80
25350000	Renovatie terreinen en gebouwen in leasing of op grond van een soo...				
25350009	Renovatie terreinen en gebouwen in leasing of op grond van een soo...				
26150000	Renovatie gebouwen - overige MVA				
26150009	Renovatie gebouwen - overige MVA - afschrijvingen				
28100000	Belangen in IGS en soortgelijke entiteiten - aanschaffingsw.	5.000,00	5.000,00		5.000,00
28110000	Belangen in IGS en soortgelijke entiteiten - nog te storten	-3.750,00		3.750,00	-3.750,00
34000000	Handelsgoederen	2.951,33	4.472,40		4.472,40
35000000	Onroerende goederen bestemd voor verkoop	3.072.469,85	3.074.488,47		3.074.488,47
37000000	Bestellingen in uitvoering				
40000000	Operationele vorderingen uit ruiltransacties - nominale waarde	163.858,90	785.787,83		785.787,83
40005000	Leveranciers debiteuren				
40020000	Vorderingen wegens toegestane leningen - nominale waarde				
40400000	Te innen opbrengsten uit ruiltransacties	329,43	79.725,00		79.725,00
40405000	Te ontvangen creditnota's	3.309,69	6.219,23		6.219,23
40500000	Betaalde waarborgen		250,00		250,00
40501000	Betaalde leeggoed en verpakking (leveranciers)	2.452,71	3.683,96		3.683,96
40600000	Betaalde vooruitbetalingen op ruiltransacties				
40601000	Voorschotten (leveranciers)	7.404,77	6.938,56		6.938,56
40700000	Operationele vorderingen uit ruiltransacties - dubieuze debiteuren	18.424,25	18.360,81		18.360,81
40900000	Operationele vorderingen uit ruiltransacties - geboekte waardeverm...	-18.424,25		18.360,81	-18.360,81
41100000	Aangegeven btw - vordering	32.911,15	1.271.500,90		1.271.500,90

AR	AR-OMSCHRIJVING	31/12/2020	DEBET	CREDIT	31/12/2021
41200000	Terug te vorderen vennootschapsbelasting				
41400000	Te innen opbrengsten uit niet-ruiltransacties				
41510000	Te ontvangen investeringssubsidies				
41530000	Te ontvangen werkingsubsidies				
41601000	R/C AGB-STAD Geraardsbergen	307.711,35			
41601100	R/C VZW De Abdij (BE 0449.288.657) - tegoed (-)				
41601150	R/C VZW De Abdij (BE 0449.288.657) - banksaldo				
41601200	R/C VZW Programma CC De Abdij (BE 0871.069.106) - tegoed (-)				
41601250	R/C VZW Programma CC De Abdij (BE 0871.069.106) - banksaldo				
41601300	R/C Holland Triathlon (NL 852390348B01) - banksaldo NL42 RABO 0310 8740 1				
41602000	R/C Ocmw Geraardsbergen				
42210000	Erfpachtschulden ten laste van bestuur - korte termijn				
42210001	Erfpachtschulden ten laste van derden - korte termijn				
42210002	Erfpachtschulden bij de stad - korte termijn	-50.535,61		50.535,61	-50.535,61
42490000	Overige leningen aangegaan door het bestuur				
42490001	Overige leningen - korte termijn				
42490002	Leningen bij de stad - korte termijn	-199.193,27		226.128,91	-226.128,91
42490008	Leningen bij IGS - korte termijn				
42590001	Leveranciers - korte termijn				
43000000	Kredietinstellingen - leningen op rekening met vaste termijn	-3.500.000,00		500.000,00	-500.000,00
43030171	R/C ING BE49 3630 4860 0171				
43031197	R/C ING BE54 3631 4630 1197				
44000000	Leveranciers	-52.939,27		1.356.269,66	-1.356.269,66
44005000	Klanten crediteuren				
44400000	Te ontvangen facturen	-13.723,86		34.808,53	-34.808,53
44405000	Op te stellen creditnota's	-9.501,92		1.083,84	-1.083,84
44521001	Vervallen erfpachtschulden - korte termijn				
44533300	Vervallen schulden aan kredietinstellingen - korte termijn				
44549000	Vervallen schulden van overige leningen - korte termijn				
44549002	Vervallen kapitaalaflossingen en vervallen intrest aan de stad	-29.873,71			
44900000	Rechthebbenden uit de bestemming van het resultaat	-176.368,29		118.208,20	-118.208,20
44910000	Ontvangen vooruitbetalingen op ruiltransacties				
44911000	Voorschotten (klanten)	-5.139,16		2.102,92	-2.102,92
44921000	Waarborgen (klanten)				
44931000	Leeggoed en verpakking (klanten)				
45300000	Ingehouden bedrijfsvoorheffing				
45400000	R.S.Z.-bijdragen				
45500000	Bezoldigingen				
46100000	Voorzieningen voor vakantiegeld				
47500000	Te betalen btw				
47500010	Nog aan te geven btw - schuld				
48200000	Ontvangen voorschotten en terugbetalingen inzake subsidies				
48900000	Terug of door te storten aan derden	-766,11		672,25	-672,25
48901000	R/C AGB-STAD Geraardsbergen			2.833.928,04	-2.833.928,04
49000000	Over te dragen kosten	10.527,67	7.255,22		7.255,22
49100000	Verkregen opbrengsten				
49200000	Toe te rekenen kosten	-1.730,94		1.276,78	-1.276,78
49300000	Over te dragen opbrengsten			242.701,66	-242.701,66
49900000	Wachtrekening voorschotten/waarborgen				
49980054	Verschuldigde BTW op verkopen (R01-R02-R03)				
49980564	Te vorderen BTW op CN verkopen (R01-R02-R03)				
49985059	Te vorderen BTW op aankopen (R81-R82-R83-R86-R87-R88)				
49985555	Verschuldigde BTW op aankopen intracommunautair (R86-R88)				
49985556	Verschuldigde BTW op aankopen WIOS+ov.medecontractant (R87)				
49985563	Verschuldigde BTW op CN aankopen (R81-R82-R83)				
55031160	R/C Belfius provisie Bibliotheek	500,00	500,00		500,00
55031200	R/C Belfius provisie CC De Abdij	500,00	500,00		500,00
55031230	R/C Belfius Bibliotheek	2.277,11	673,04		673,04
55031240	R/C Belfius Ontvangsten	20.268,74	8.542,47		8.542,47
55031250	R/C Belfius E2E	1.614,07	3.239,18		3.239,18
55031270	R/C Belfius Challenge	1.332,15	133,15		133,15
55031650	R/C Belfius Uitgaven	244.284,26	179.419,56		179.419,56
55031700	R/C Belfius CC De Abdij	6.408,90	3.414,74		3.414,74

AR	AR-OMSCHRIJVING	31/12/2020	DEBET	CREDIT	31/12/2021
55031780	R/C Belfius provisie Evenementen	3.000,00	1.650,98		1.650,98
55031783	R/C Belfius provisie Evenementen - Kredietkaarten		1.256,08		1.256,08
55033710	R/C ING zichtrekening	481,04	514,85		514,85
55033970	R/C ING kmo zone	301.993,48	1.932,98		1.932,98
57030010	Kas Financiële dienst (AG)	546,00	546,00		546,00
57031010	Kas Sport Provisie (AG)	100,00	100,00		100,00
57031020	Kas Sport Veldmuis				
57031030	Kas Sport Kriebel				
57031040	Kas Sport Stadion				
57033010	Kas CC De Abdij	462,69	531,49		531,49
57034010	Kas Bibliotheek Provisie				
57034020	Kas Bibliotheek Centrum	303,55	600,80		600,80
57034030	Kas Bibliotheek Filiaal Moerbeke	39,50	34,00		34,00
57035010	Kas Evenementen				
57036010	Kas Parking Den Bleek - betaalautoomaat				
58000000	Interne overboekingen (transferten)	2,60	0,60		0,60
60002000	Technisch materiaal				
60200000	Vergoeding artiesten/sprekers/lesgevers				
60399999	Diverse algemene onderaannemingen				
60400000	Dranken en snoepgoed	30.457,32	34.338,89		34.338,89
60400100	Boeken ea. en audiovisueel materieel				
60499999	Diverse roerende goederen bestemd voor verkoop				
60599990	KMO-zone - aktekosten				
60599991	KMO-zone - studiekosten	61.240,97			
60599997	KMO-zone - financieringskosten				
60599998	KMO-zone - overige bijkomende kosten	1.800,00	2.018,62		2.018,62
60599999	Diverse onroerende goederen bestemd voor verkoop				
60800000	Ontvangen kortingen, ristoorno's en rabatten (-)				
60940000	Voorraadwijzigingen van roerende goederen bestemd voor verkoop	3.661,02		1.521,07	-1.521,07
60950000	Voorraadwijzigingen van gekochte onroerende goederen bestemd voor verkoop	-63.040,97		2.018,62	-2.018,62
61000000	Huur lokalen, gebouwen en gronden	33.658,42	43.373,57		43.373,57
61020000	Erfpacht		59.208,73		59.208,73
61030000	Technisch onderhoud en herstelling van terreinen en gebouwen	45.435,38	52.543,17		52.543,17
61100000	Elektriciteit	33.245,56	53.250,58		53.250,58
61110000	Gas	26.899,23	49.534,43		49.534,43
61120000	Stookolie				
61121000	Benzine				
61122000	Diesel				
61130000	Water	10.534,06	7.034,57		7.034,57
61200000	Brandverzekering	3.651,76	3.771,53		3.771,53
61201000	Burgerlijke aansprakelijkheid	2.892,81	2.954,04		2.954,04
61299999	Diverse verzekeringen buiten wagenpark en personeel		80,52		80,52
61300000	Erelonen advocaten	756,39	5.807,72		5.807,72
61300200	Erelonen externe accountants en fiscalisten	4.059,00	7.029,00		7.029,00
61300300	Erelonen bedrijfsrevisoren				
61300400	Erelonen notarissen				
61300500	Erelonen architecten				
61309999	Diverse erelonen				
61310000	Auteursrechten en billijke vergoedingen	12.240,83	15.995,08		15.995,08
61320000	Commissies				
61330000	Vergoeding artiesten/sprekers/lesgevers	66.499,64	90.875,68		90.875,68
61399999	Diverse dienstprestaties van derden	2.195,00	3.285,00		3.285,00
61400000	Administratieve kosten				
61400100	Wettelijke bekendmakingen	172,50	73,00		73,00
61401000	Administratief drukwerk	496,00			
61402000	Post- en verzendingskosten	1.251,99	1.284,36		1.284,36
61402100	Telefonie				
61402400	Internet				
61402500	Televisie				
61403000	Kosten informatica	58.654,93	52.333,40		52.333,40
61403100	Onderhoud en herstelling van informatica				
61403200	Informaticabehoeften				
61404000	Huur meubilair en kantoorinrichting	5.027,79	5.432,26		5.432,26

AR	AR-OMSCHRIJVING	31/12/2020	DEBET	CREDIT	31/12/2021
61404100	Onderhoud en herstelling van meubilair en kantooruitrusting				
61404200	Kantoorbenodigdheden	1.269,08	252,60		252,60
61405000	Documentatie, abonnementen en lidmaatschappen	7.654,20	7.584,19		7.584,19
61406000	Onthaal-, receptie- en representatiekosten	2.804,36	4.722,51		4.722,51
61406200	Relatiegeschenken	25,00	37,74		37,74
61406300	Relatiegeschenken met logo (klein publicitair geschenk)				
61406400	Restaurantkosten				
61406500	Catering verkochte VIP-pakketten				
61500000	Huur technische installaties, machines en uitrusting	589,94	870,21		870,21
61500100	Onderhoud en herstelling van technische installaties, machines en ...	15.177,76	10.048,56		10.048,56
61501000	Schoonmaak en afvalverwerking	12.356,12	9.341,18		9.341,18
61502000	Activiteiten en vrijetijdsorganisatie				
61502100	Kledij voor derden				
61502200	Seminaries, infosessies, workshops voor derden				
61502300	Prijzen, cadeaubons bij organisaties		60,00		60,00
61503000	Verplaatsingskosten auto derden				
61503100	Verplaatsingskosten taxi, parking derden				
61503999	Diverse vervoerskosten				
61504000	Verpakkingsmateriaal (incl. gebroken leeggoed en glazen)	8.162,80	4.028,32		4.028,32
61505000	Publicitair drukwerk	3.144,71	4.951,87		4.951,87
61505999	Diverse publiciteit	1.579,64	1.143,84		1.143,84
61506000	Klein gereedschap	3.675,81	15.299,25		15.299,25
61506100	Uitleenmateriaal	59.331,36	57.484,28		57.484,28
61507000	Technische controles en keuringen	6.908,60	7.505,81		7.505,81
61507100	Labo analyses	985,00	715,00		715,00
61507200	Bewaking en veiligheidstoezicht	4.362,83	5.972,79		5.972,79
61599999	Overige diensten en leveringen		2.063,50		2.063,50
61600100	Huur voertuigen				
61601100	Onderhoud en herstelling voertuigen	1.487,32	344,09		344,09
61602100	Brandstof voertuigen	528,10	729,66		729,66
61603100	Verzekering voertuigen	147,09	147,09		147,09
61609100	Overige kosten voertuigen	7,15			
61610050	Huur personenwagens (50%A)				
61611060	Onderhoud en herstelling personenwagens (60%A)				
61611070	Onderhoud en herstelling personenwagens (70%A)				
61611075	Onderhoud en herstelling personenwagens (75%A)				
61612075	Brandstof personenwagens (75%A)				
61613060	Verzekering personenwagens (60%A)				
61613070	Verzekering personenwagens (70%A)				
61621100	Onderhoud en herstelling aanhangwagens				
61630100	Huur fietsen				
61631100	Onderhoud en herstelling fietsen				
61700100	Stadspersoneel ter beschikking gesteld				
61701000	Uitzendkrachten				
61702000	Vrijwilligers				
61703000	Langdurig werkzoekenden				
61704000	PWA personeel				
62020000	Bezoldigingen contractueel personeel				
62021000	Vakantiegeld contractueel personeel				
62022000	Eindejaarstoelage contractueel personeel				
62120000	Werkgeversbijdrage bezoldigingen contractueel personeel				
62122000	Werkgeversbijdrage eindejaarstoelage contractueel personeel				
62123000	Werkgeversbijdrage 2de pensioenpijl contractueel personeel				
62220000	2de pensioenpijl contractueel personeel				
62300000	Verzekering arbeidsongevallen				
62301000	Arbeidsgeneeskundige dienst en geneesmiddelen				
62303000	Vakbondpremies				
62304000	Arbeids- en veiligheidskledij				
62305000	Maaltijdcheques				
62305100	Ecocheques				
62311000	Levensmiddelen en dranken				
62312000	Opleidings- en vervolmakingskosten				
62313000	Personeelsfeesten				

AR	AR-OMSCHRIJVING	31/12/2020	DEBET	CREDIT	31/12/2021
62392100	Verplaatsingskosten eigen aan de werkgever - auto				
62392200	Verplaatsingskosten eigen aan de werkgever - taxi, parking				
63010000	Afschrijvingen op immateriële vaste activa	791,84	791,84		791,84
63020000	Afschrijvingen op materiële vaste activa	203.080,41	194.486,54		194.486,54
63020500	Versnelde afschrijvingen op materiële vaste activa				
63400000	Waardevermindering op handelsvorderingen KT - toevoeging	1.312,58			
63410000	Waardevermindering op handelsvorderingen KT - terugname (-)			63,44	-63,44
63602000	Voorziening vakantiegeld bedienden: toevoeging (+)				
63612000	Voorziening vakantiegeld bedienden: terugname (-)				
64000000	Onroerende voorheffingen	400,00	472,15		472,15
64001000	Roerende voorheffingen op creditintresten bankrekeningen				
64002000	BTW-regularisaties				
64003000	Milieubelastingen	1.507,55	1.470,83		1.470,83
64004000	Provinciebelasting	2.543,66	2.776,87		2.776,87
64005000	Heffing voedselveiligheid	250,00	131,13		131,13
64020100	Verkeersbelasting voertuigen	534,42	539,45		539,45
64021060	Verkeersbelasting personenwagens (60%A)				
64021070	Verkeersbelasting personenwagens (70%A)				
64022100	Verkeersbelasting aanhangwagens				
64081000	Verschuldigde of gestorte supplementen vennootschapsbelasting vori...				
64081500	Regularisering van verschuldigde of betaalde vennootschapsbelasting...				
64099999	Overige werkingsbelastingen		75,00		75,00
64200000	Minderwaarde op realisatie van handelsvorderingen	89,85	242,48		242,48
64300000	Boetes				
64780000	Regularisaties				
64799999	Diverse operationele kosten				
64900200	Toegestane werkingsubsidies en toelagen aan verenigingen				
65000000	Financiële kosten van leningen ten laste van het bestuur				
65003000	Debetintresten bankrekeningen				
65004000	Verwijlintresten				
65004902	Intresten op leningen bij de stad	11.245,95	9.094,23		9.094,23
65004908	Intresten op leningen bij IGS	5,96			
65009999	Intresten op korte termijn financieringen en voorschotten	18.755,17	12.406,99		12.406,99
65700000	Bankkosten	10,38	111,44		111,44
65700100	Nadelige betalingsverschillen	0,49	0,06		0,06
65700300	Verwijlintresten		23,31		23,31
66320000	Minderwaarde op realisatie van Mat. VA				
69300000	Over te dragen overschot van het boekjaar				
69300300	Toevoeging aan de wettelijke reserves				
69300600	Toevoeging aan de beschikbare reserves	44.092,07	29.552,05		29.552,05
69350000	Overgedragen tekort van vorige boekjaren				
69400000	Rechthebbenden uit het overschot van het boekjaar	176.368,29	118.208,20		118.208,20
70002100	Publicitaire dienstverlening / Sponsoring				
70002200	ICT dienstverlening				
70099999	Diverse dienstverleningen	-159,39		237,65	-237,65
70150000	Uitleen boeken en audiovisueel materieel	-6.049,74		6.204,23	-6.204,23
70199999	Verhuur diverse roerende goederen				
70200000	Opbrengsten van maaltijden				
70200100	Verkoop dranken en snoepgoed	-41.652,93		39.983,39	-39.983,39
70201000	Verkoop boeken ea. en audiovisueel materieel	-2.040,67		1.472,29	-1.472,29
70279999	Verkoop waardebonnen	15,00	175,00		175,00
70289999	Diverse verkopen roerende goederen				
70300000	Concessies	-12.437,02		5.954,95	-5.954,95
70303000	Inname openbaar domein - retributie				
70304000	Staanplaats kramen			82,64	-82,64
70399999	Diverse verleende rechten				
70504000	Doorfacturatie diverse kosten	-5.603,38		314,15	-314,15
70600000	Toegang gebruik infrastructuur	-132.993,65		166.170,97	-166.170,97
70600100	Inkom organisaties	-63.381,54		60.815,01	-60.815,01
70699999	Voorschotten (klienten)			710,40	-710,40
70700000	Diverse prijssubsidies	-35.061,20		439.871,85	-439.871,85
71700000	Wijzigingen in de bestellingen in uitvoering				
74010000	Gemeentelijke toelage Covid-19	-616.491,18		244.690,84	-244.690,84

AR	AR-OMSCHRIJVING	31/12/2020	DEBET	CREDIT	31/12/2021
74052000	Subsidies Vlaamse overheid				
74055000	Subsidies Provincie Oost-Vlaanderen				
74059999	Overige specifieke werkingssubsidies	-2.611,52		3.461,83	-3.461,83
74200000	Meerwaarde op de realisatie van handelsvorderingen	-43,64		33,13	-33,13
74501999	Diverse prijssubsidies				
74502000	Werknemersbijdrage maaltijdcheques				
74529999	Diverse schadevergoedingen	-121,30		3.211,00	-3.211,00
74599999	Recuperatie van diverse kosten	-9.166,61		13.192,12	-13.192,12
74600000	Toegekende groenestroomcertificaten	-4.800,00		3.300,00	-3.300,00
74600100	Injectie groene stroom	-376,35		767,69	-767,69
74601000	Huuropbrengsten vastgoed				
75000000	Opbrengsten uit financiële vaste activa (dividenden)				
75101000	Creditintresten bankrekeningen				
75103000	Nalatigheidsintresten op schuldvorderingen				
75300000	In resultaat genomen investeringssubsidies/schenken - KAP				
75300090	In resultaat genomen investeringssubsidies/schenken - BEL				
75900000	Voordelige betalingsverschillen			6,94	-6,94
79300000	Over te dragen tekort van het boekjaar				
79350000	Overgedragen overschot van vorige boekjaren				
07000000	Terreinen en gebouwen		5.802.455,43		5.802.455,43
07100000	Crediteuren wegens huurgelden en vergoedingen			5.802.455,43	-5.802.455,43
09200000	Gecumuleerd budgettair resultaat vorig boekjaar	-2.576.772,97		2.667.795,98	-2.667.795,98
09300000	Gecumuleerd budgettair resultaat vorig boekjaar	2.576.772,97	2.667.795,98		2.667.795,98

0,00	22.256.528,70	22.256.528,70	0,00
------	---------------	---------------	------

Geraardsbergen  
Weverijstraat 20  
KBO: 0879188796

NIS-code 41018

Secretaris : Pascale Du Brucq  
Financieel Directeur Wnd : Wendy Mertens

**0 Detail van de niet in de balans  
opgenomen rechten en plichten (klasse 0)**

Jaarrekening

Afdrukdatum : 06/05/2022  
Volnummer Budgettaire boekhouding : 242779  
Volnummer Algemene boekhouding : 73707



Geraardsbergen  
Weverijstraat 20  
KBO: 0879188796

NIS-code 41018

Secretaris : Pascale Du Brucq  
Financieel Directeur Wnd : Wendy Mertens

## **RISC Financiële risico's**

Jaarrekening

Afdrukdatum : 06/05/2022  
Volnummer Budgettaire boekhouding : 242779  
Volnummer Algemene boekhouding : 73707

## Financiële risico's aanpassing meerjarenplan 2020-2025 in 2021

De financiële risico's zijn niet gewijzigd t.o.v. de laatste aanpassing van het meerjarenplan. Volledigheidshalve worden deze hierna nog eens integraal overgenomen.

### Omzet AGB

Het aantal bezoekers aan Cultureel centrum De Abdij en het aantal gebruikers van de sporten jeugdinfrastuctuur kan dalen waardoor de voorziene omzet niet gehaald wordt en de prijssubsidies dienen verhoogd te worden.

### KMO-zone

De voorziene verkoop van het project 'KMO-zone' kan lager uitvallen dan de gedane uitgaven waardoor het AGB verlies zou kunnen maken.

### Schommelingen exploitatie-uitgaven

De exploitatie-uitgaven zijn gebudgetteerd en zijn in de toekomst weinig onderhevig aan grote schommelingen.

### BTW

Een belangrijk financieel risico situeert zich nog steeds binnen de BTW-sfeer. In dit verband kan verwezen worden naar de uitvoering van de BTW-circulaire E.T. 129.288 d.d. 19/01/2016 m.b.t. de problematiek rond het winstoogmerk en de prijssubsidies.

Een AGB wordt gekwalificeerd als BTW-belastingplichtige met recht op BTW-aftrek in de zin van artikel 4, § 1, WBTW onder de strikte voorwaarde van winstuitkering. Dat betekent dat de globale werking van het AGB winstgevend hoort te zijn, en daarenboven effectief winst moet (kunnen) worden uitgekeerd. Het louter vermelden van deze intentie en het winstoogmerk in de statuten is dus niet voldoende.

Het AGB Geraardsbergen valt hieronder en is een BTW-plichtige met 100% recht op aftrek. Dit op voorwaarde van het hebben van een winstoogmerk. Omdat de tarieven aangerekend door de AGB's vaak onvoldoende zijn om alle kosten te dekken (en dus winst te genereren), komt de stad tussen via een prijssubsidie.

Bij de aanpassing van het meerjarenplan 2020-2025 in 2021 werd de prijssubsidie herberekend waarvoor een goedkeuring zal worden gevraagd aan de Raad van Bestuur en de Gemeenteraad.

## Coronacrisis

Door de aanhoudende Coronacrisis echter, blijft ook de omzet incl. prijssubsidies in 2021 te laag. Daarom heeft de minister beslist om ook voor 2021 de AGB's hun verliezen voor de periode van 1/1/2021-30/09/2021 te laten neutraliseren middels een Coronatoelage vanuit de gemeente (Circulaire 2021/C/57 van 11 juni 2021). Deze toelage is vrijgesteld van BTW en vennootschapsbelasting.

Concreet betekent dit voor het AGB Geraardsbergen een toelage van 244.690,84 euro. Deze wordt gecompenseerd door een vermindering van de prijssubsidies. Deze dalen van 902.485,54 euro naar 509.783,54 euro excl. BTW.

Het risico bestaat erin dat het cultureel centrum en de sport- en jeugdinfrastructuur ook in 2022 met beperkte capaciteit open blijven en bijgevolg ook minder inkomsten zullen genereren.

Geraardsbergen  
Weverijstraat 20  
KBO: 0879188796

NIS-code 41018

Secretaris : Pascale Du Brucq  
Financieel Directeur Wnd : Wendy Mertens

## **W Waarderingsregels**

Jaarrekening

Afdrukdatum : 06/05/2022  
Volnummer Budgettaire boekhouding : 242779  
Volnummer Algemene boekhouding : 73707

## WAARDERINGSREGELS

Waarderingsregels helpen om de financiële rapportering beter te begrijpen. Ze geven een beeld van de belangrijkste waarderingsprincipes toegepast in de boekhouding van de organisatie. Ze gaan ervan uit dat het bestuur zijn activiteiten zal voortzetten, d.i. het continuïteitsprincipe, en zijn van het ene boekjaar op het andere identiek tenzij ze niet langer aanleiding geven tot een *waar en getrouw beeld*. In dat geval zal het bestuur de waarderingsregels aanpassen. Elk jaar opnieuw worden de waarderingsregels *consequent* en volledig *onafhankelijk van het resultaat* van het boekjaar toegepast.

Deze waarderingsregels zijn conform het besluit van de Vlaamse regering omtrent BBC (beleids- en beheerscyclus) en zijn niet strijdig met de Belgische boekhoudwetgeving. Daar waar beide regelgevingen toch verschillen zullen de geconverteerde cijfers gepubliceerd worden bij de nationale bank van België conform de Belgische boekhoudwetgeving.



### ALGEMENE PRINCIPES

#### INVESTERING OF EXPLOITATIE

Alle vermogensbestanddelen worden uitgedrukt en gewaardeerd aan hun gebruikswaarde. De gebruikswaarde van een activum stemt overeen met de toekomstige economische voordelen of het dienstverleningspotentieel dat het activum voor het bestuur zal opleveren.

Alle vermogensbestanddelen worden afzonderlijk gewaardeerd en voor dat bedrag in de balans opgenomen, na aftrek van de desbetreffende afschrijvingen en waardeverminderingen.

In aansluiting op voorgaande opteert het bestuur ervoor om individuele roerende verrichtingen van minder dan € 2.500 die geen deel uitmaken van een ruimer 'project', niet als investering te beschouwen, maar op te nemen in het exploitatieresultaat. Voor verrichtingen met betrekking tot onroerende goederen wordt dit bedrag verhoogd naar € 7.500.

## AANSCHAFFINGSWAARDE

Het bestuur hanteert als algemene regel dat elk actiefbestanddeel gewaardeerd wordt tegen aanschaffingswaarde en neemt voor dat bedrag de bestanddelen op in de balans, onder aftrek van de gecumuleerde afschrijvingen en waardeverminderingen. In sommige gevallen kan het actief ook worden geherwaardeerd. Op deze algemene regel zijn hieronder afwijkingen bepaald.

Met de aanschaffingswaarde wordt bedoeld de aanschaffingsprijs (aankoopprijs + bijkomende kosten), de ruilwaarde, de vervaardigingsprijs (aanschaffingsprijs grondstoffen,...+ rechtstreekse productiekosten), de schenkingswaarde (marktwaarde van de goederen op het moment van de schenking of datum van het overlijden van de nalatenschap + belastingen en kosten) of de inbrengwaarde.

## AFSCHRIJVINGEN EN WAARDEVERMINDERINGEN

Afschrijvingen drukken de slijtage uit van het actief met een beperkte gebruiksduur. Het afschrijvingsbedrag wordt per financieel boekjaar bepaald door het verschil tussen de boekhoudkundige waarde en de restwaarde te delen door de resterende gebruiksduur, uitgedrukt in jaren. Ten minste aan het einde van elk financieel boekjaar wordt de restwaarde en de gebruiksduur van de activa opnieuw geëvalueerd. Het bestuur opteert ervoor de initiële afschrijvingsduur voor de diverse categorieën van activa te bepalen zoals opgenomen in bijgevoegde tabel.

Het bestuur boekt waardeverminderingen op de aanschaffingswaarde van actiefbestanddelen om rekening te houden met (al dan niet als definitief aan te merken) ontwaardingen van activa bij afsluiting van het boekjaar. Waardeverminderingen zijn correcties op de aanschaffingswaarde van activa met een onbeperkte levensduur (gronden). Waardeverminderingen blijven niet behouden als de boekhoudkundige waarde van het activum daardoor op het einde van het boekjaar lager is dan de gebruikswaarde. In dat geval worden de waardeverminderingen teruggenomen.

## HERWAARDERINGEN

Sommige activa kunnen worden geherwaardeerd om hun boekwaarde in overeenstemming te brengen met een marktwaarde. Herwaardering is enkel toegestaan voor de financiële vaste activa en overige materiële vaste activa. De overige materiële vaste activa met beperkte gebruiksduur worden op basis van deze geherwaardeerde waarde afgeschreven.



## AFWIJKINGEN EN SPECIFIEKE WAARDERINGSREGELS

### GELDBELEGGINGEN EN LIQUIDE MIDDELEN

Het bestuur waardeert de liquide middelen en de geldbeleggingen, tegen de nominale waarde. De aandelen en vastrentende effecten worden bij verwerving geboekt en gewaardeerd tegen de aanschaffingswaarde.

Het bestuur past op de liquide middelen en geldbeleggingen waardeverminderingen toe als blijkt dat de realisatiewaarde op de datum van de jaarafsluiting lager is dan de aanschaffingswaarde. Er zullen bovendien aanvullende waardeverminderingen geboekt worden om rekening te houden met de evolutie van hun realisatie- of marktwaarde of met de risico's die inherent zijn aan de aard van de producten in kwestie of van de uitgevoerde activiteit.

### VORDERINGEN OP KORTE TERMIJN

Vorderingen worden in de balans weergegeven tegen de nominale waarde.

In geval er onzekerheid bestaat over de invorderbaarheid van bepaalde vorderingen, worden deze overgeboekt naar dubieuze debiteuren. De invorderbaarheid kan als onzeker beschouwd worden na verloop van 2 jaar.

Het bestuur opteert ervoor om waardeverminderingen op dubieuze vorderingen toe te passen als blijkt dat hun realisatiewaarde op de datum van de jaarafsluiting lager is dan hun boekhoudkundige waarde.

De financieel beheerder boekt een minderwaarde voor de oninvorderbare vorderingen verschuldigd door schuldenaren van wie de insolventie is bewezen is door om het even welk bewijsstuk.

Kan er uiteindelijk toch nog een gedeelte van de vordering worden geïnd, dan leidt dit tot de registratie van een meerwaarde.

### VOORRADEN

De voorraden die het bestuur heeft verworven naar aanleiding van een ruiltransacties, waardeert ze tegen de aanschaffingswaarde of de marktwaarde op de balansdatum als die lager is. De waardering

tegen een lagere marktwaarde, zal niet worden behouden als de marktwaarde achteraf hoger is dan de lagere waarde waartegen de voorraad werd gewaardeerd.

De voorraden die verworven zijn door niet-ruiltransacties, worden gewaardeerd tegen de marktwaarde op de datum van de verwerving. Deze zullen echter niet worden gewaardeerd indien ze gratis of tegen een symbolische prijs worden verdeeld of verbruikt worden in het productieproces van goederen die gratis of tegen een symbolische prijs worden verdeeld.

Het bestuur opteert de voorraden uit te drukken die een substantiële invloed hebben op de getrouwe weergave van de brutowinstmarge.

De diverse categorieën van voorraden zullen initieel gewaardeerd worden als volgt:

- Grond- en hulpstoffen, handelsgoederen :
  - Verworven bij ruiltransacties:                   aanschaffingsprijs / FIFO
  - Verworven bij niet-ruiltransacties:           marktwaarde / FIFO
- Onroerende goederen bestemd voor verkoop :
  - Verworven bij ruiltransacties:               aanschaffingsprijs / individualisering
  - Verworven bij niet-ruiltransacties:       marktwaarde / individualisering
- Goederen in bewerking :                           vervaardigingsprijs
- Gereed product :                                   vervaardigingsprijs
- Bestellingen in uitvoering :                   vervaardigingsprijs / completed contract method

Bij de 'FIFO'-methode (first in, first out) worden de producten gewaardeerd aan de recentste aankooprijzen. Bij 'individualisering' wordt de waarde van elk goed individueel bepaald.

In de vervaardigingsprijs zullen enkel de productiekosten opgenomen worden die rechtstreeks toerekenbaar zijn aan het product.

De 'completed contract methode' houdt in dat de eventuele winst pas geboekt wordt bij realisatie in plaats van à rato van de uitvoering der werken.

## **FINANCIËEL VASTE ACTIVA**

Belangen of aandelen in rechtspersonen worden in de boekhouding opgenomen tegen hun aanschaffingswaarde. De aanschaffingswaarde van belangen of aandelen, ontvangen als vergoeding voor inbrengen die niet bestaan in contanten of die voortkomen uit de omzetting van vorderingen,

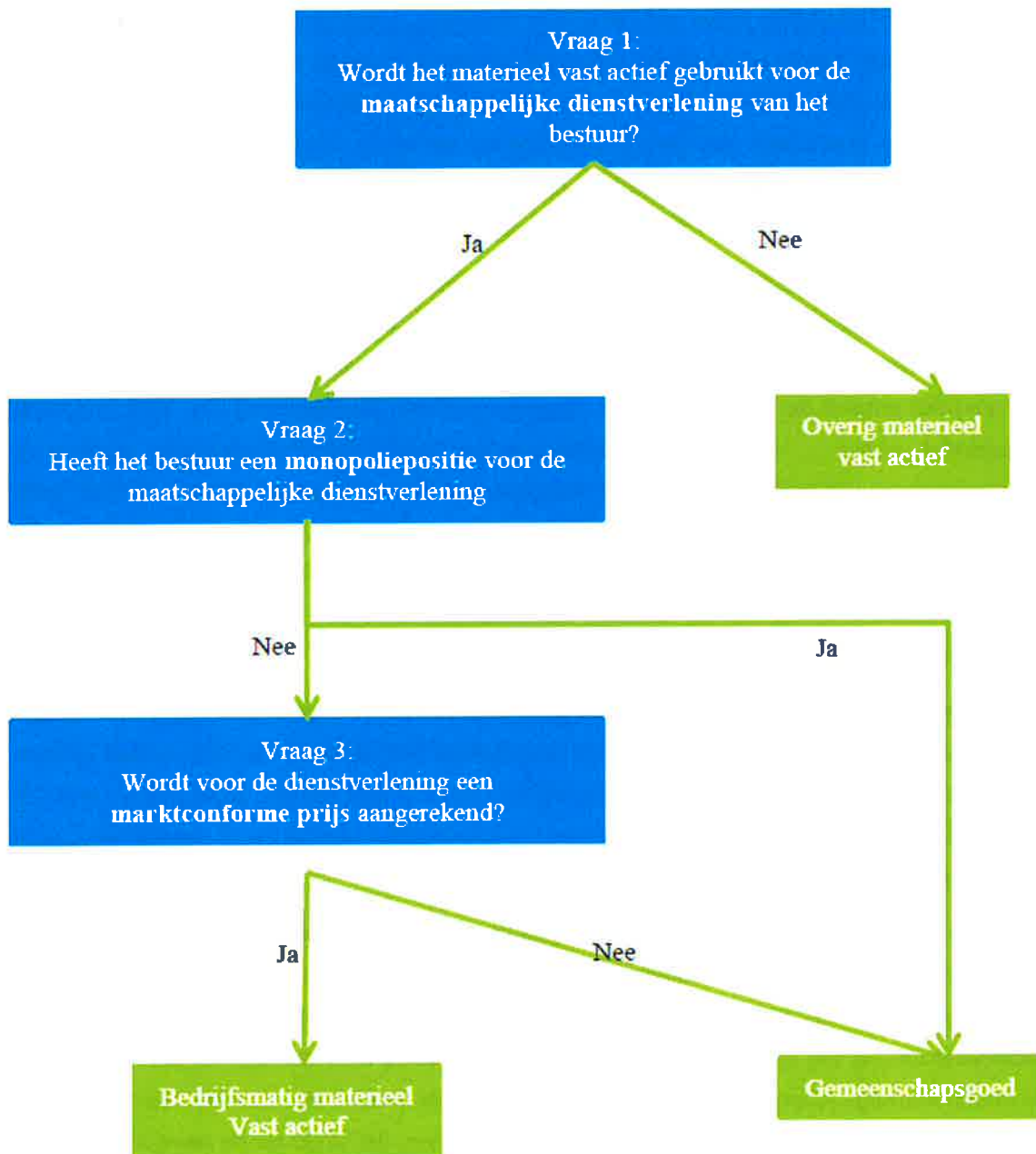
stemt overeen met de conventionele waarde van de ingebrachte goederen en waarden of van de omgezette vorderingen. Als de conventionele waarde echter lager is dan de marktwaarde van de ingebrachte goederen en waarden of van de omgezette vorderingen, wordt de aanschaffingswaarde geherwaardeerd tot de hogere marktwaarde.

Er worden waardeverminderingen toegepast op de belangen en de aandelen die onder de financiële vaste activa zijn opgenomen in geval van duurzame minderwaarde of ontwaarding, verantwoord door de toestand, de rentabiliteit of de vooruitzichten van de entiteit waarin de belangen of de aandelen worden aangehouden. Het bestuur zal ook op de vorderingen, inclusief de vastrentende effecten, die in de financiële vaste activa zijn opgenomen waardeverminderingen toepassen als er voor het geheel of een gedeelte van de vordering onzekerheid bestaat over de betaling ervan op de vervaldag.

#### **MATERIËLE VASTE ACTIVA**

De materiële vaste activa worden onderverdeeld in 3 categorieën. De **gemeenschapsgoederen** zijn de roerende en onroerende activa die worden aangewend binnen het 'maatschappelijk doel' van de organisatie, los van enige bedrijfseconomische activiteit. De **bedrijfsmatige activa** worden aangewend binnen een bedrijfsmatige context, dat betekent waar een bepaald rendement of zekere productiviteit kan worden gekoppeld aan de aangewende activa. De diensten verbonden aan deze activa worden aangeboden aan concurrentiële tarieven, die beogen zoveel als mogelijk de kosten verbonden aan deze diensten te dekken. De **overige activa** worden voor geen van vorige doeleinden aangewend, maar worden aangehouden als '(on)roerende reserve'. Deze activa zijn niet nuttig bij het functioneren van het bestuur, en kunnen mogelijks in de toekomst worden gerealiseerd ter financiering van andere investeringen.

Zie beslissingsboom hieronder.



Tot het **erfgoed** behoren de activa met historische, artistieke, wetenschappelijke, ... waarde. Erfgoed zal in veel gevallen weinig economische voordelen opleveren of weinig dienstenpotentieel inhouden (d.i. niet gebruikt worden voor de uitvoering van 'opdrachten/dienstverlening van het bestuur'). In dat geval zullen deze activa geen gebruikswaarde hebben en zal op de aanschafwaarde van deze activa een waardevermindering worden toegepast om de boekhoudkundige waarde terug te brengen tot € 1. Dit geldt ook voor de investeringen die later worden gedaan *om het erfgoed in stand te houden*.

Indien het actief dat behoort tot erfgoed toch geheel of gedeeltelijk wordt ingezet voor de uitvoering van 'opdrachten/dienstverlening van het bestuur' (bv. de dienst toerisme is gevestigd in het belfort), kan dat actief in die mate tóch een gebruikswaarde hebben. De aanschafwaarde van (dat deel van) het erfgoed dat betrekking heeft op deze specifieke dienstverlening (bv. balie, inrichting vergaderzaal, archief, ... van de dienst toerisme in het belfort) wordt afgeschreven conform de waarderingsregels van niet-erfgoederen. Dit geldt ook voor de investeringen die later aan dat actief worden gedaan met betrekking tot de specifieke dienstverlening verstrekt in dat erfgoed. De boekhoudkundige waarde van het overige deel (dat niet gebruikt voor de uitvoering van 'opdrachten/dienstverlening van het bestuur') wordt teruggebracht tot € 1 door uitdrukking van een waardevermindering.

**Overige zakelijke rechten op onroerende goederen** betreft de andere zakelijke rechten die het bestuur bezit op een onroerend goed als de vergoedingen bij aanvang van het contract werden vooruitbetaald (geactiveerde eenmalige vergoeding). Deze activa worden afgeschreven over de looptijd van de overeenkomst, tenzij de economische gebruiksduur van het actief waarop het zakelijk recht betrekking heeft, korter is.

De **gebruiksrechten voor materiële vaste activa** waarover het bestuur beschikt op grond van **leasing of gelijkaardige overeenkomsten** (bv. erfpacht) worden onder de activa opgenomen voor het gedeelte van de volgens de overeenkomst te storten termijnen, dat strekt tot de wedersamenstelling van de kapitaalwaarde van het goed waarop de overeenkomst betrekking heeft. De overeenkomstige schuld aan de passiefzijde waardeert het bestuur ieder jaar ten bedrage van het gedeelte van de in de volgende boekjaren te storten termijnen, dat strekt tot de wedersamenstelling van de kapitaalwaarde van het goed waarop de overeenkomst betrekking heeft. De duur van de afschrijvingsperiode wordt geregeld door IAS17 en IPSAS13: indien het *redelijk zeker* is dat het geleasede actief overgenomen wordt bij het verstrijken van de leaseperiode (lichten van de aankoopoptie), zal het actief worden afgeschreven over de normale gebruiksduur van soortgelijke activa (die in volle eigendom zijn). Indien het *niet redelijk zeker* is dat het actief wordt overgenomen

bij het verstrijken van de leaseperiode (aankoopoptie wordt niet gelicht), wordt het actief afgeschreven over de leaseperiode, tenzij de (economische) gebruiksduur korter is.

### **IMMATERIËLE VASTE ACTIVA**

De immateriële vaste activa worden gewaardeerd aan aanschafwaarde, tenzij deze niet verworven zijn van derden. In dat geval worden ze gewaardeerd tegen de vervaardigingsprijs, als die niet hoger is dan een voorzichtige raming van de gebruikswaarde of van het toekomstige rendement of nut voor het bestuur van die vaste activa.

### **VORDERINGEN OP LANGE TERMIJN**

Vorderingen worden in de balans weergegeven tegen de nominale waarde.

De vorderingen of het gedeelte van de vorderingen met een looptijd van meer dan één jaar die binnen twaalf maanden vervallen, worden overgeboekt naar de vorderingen op korte termijn onder de vlottende activa.

Indien de inning van deze vorderingen twijfelachtig is, worden deze overgeboekt naar de post dubieuze debiteuren. Op dubieuze debiteuren wordt een correctie geboekt aan de hand van waardeverminderingen, om aan te duiden welk bedrag waarschijnlijk nog zal geïnd worden.

De financieel beheerder boekt een minderwaarde voor de oninvorderbare vorderingen verschuldigd door schuldenaren van wie de insolventie is bewezen is door om het even welk bewijsstuk.

Kan er uiteindelijk toch nog een gedeelte van de vordering worden geïnd, dan leidt dit tot de registratie van een meerwaarde.

### **SCHULDEN**

De schulden worden gewaardeerd tegen de nominale waarde.

De schulden of het gedeelte van de schulden met een looptijd van meer dan één jaar die binnen twaalf maanden vervallen, worden overgeboekt naar de corresponderende rubriek op korte termijn.

## NETTO-ACTIEF

### Investeringsubsidies, schenkingen

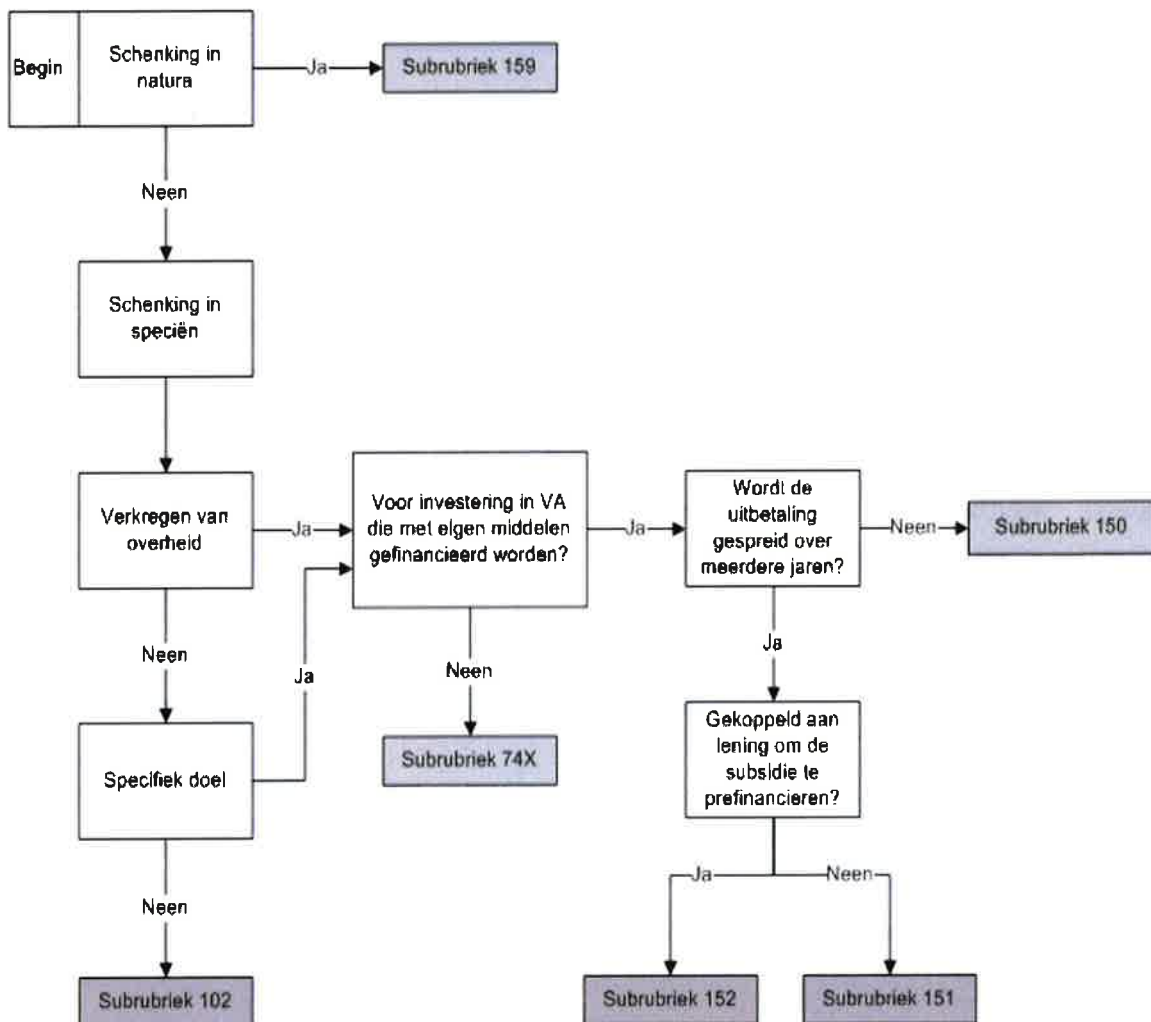
De ontvangen investeringssubsidies omvatten de subsidies die van overheidswege in contanten worden verkregen voor investeringen in vaste activa die met eigen middelen worden gefinancierd. Ze onderscheiden zich van de werkingssubsidies die direct in de staat van opbrengsten en kosten worden genomen door hun directe gebondenheid aan bepaalde investeringen in vaste activa.

Onder de ontvangen investeringsschenkingen worden de schenkingen, legaten en soortgelijke rechten opgenomen die het bestuur verkrijgt in de vorm van vaste activa of in contanten voor investeringen in vaste activa. In tegenstelling tot de schenkingen en legaten die opgenomen worden onder het overig netto-actief, betreft het hier schenkingen en legaten met een specifiek doel of bestemming. Er worden dus m.b.t. deze schenkingen specifieke eisen gesteld omtrent de aanwending ervan.

De ontvangen investeringssubsidies en schenkingen worden geleidelijk in resultaat genomen (verrekend) volgens hetzelfde ritme als de afschrijvingen of de waardeverminderingen op de vaste activa waarvoor deze werden verkregen. Zolang een investering in uitvoering is en dus nog niet wordt afgeschreven, wordt de verkregen investeringssubsidie nog niet verrekend.

Investeringsubsidies en –schenkingen in contanten worden gewaardeerd tegen nominale waarde. De schenkingen in natura worden gewaardeerd aan de schenkingswaarde, zijnde de marktwaarde, of pro memorie aan 1 euro voor erfgoed waarvoor geen waarde kan worden bepaald.

Zie beslissingsboom hieronder.



## Voorzieningen

De voorzieningen worden stelselmatig gevormd voor bestaande verplichtingen die zeker zijn op balansdatum en waarvan de omvang betrouwbaar kan worden bepaald. Ze worden niet gevormd voor 'waarschijnlijke' verplichtingen en worden niet gehandhaafd als ze op het einde van het financieel boekjaar hoger zijn dan wat vereist is op basis van een actuele beoordeling van de risico's en kosten voor het bestuur.



## **BIJZONDERE BEPALINGEN BIJ DE OVERGANG NAAR BBC (BEGINBALANS)**

De balansstructuur van BBC is volledig anders dan deze van de NGB (nieuwe gemeenteboekhouding) de NOB (nieuwe OCMW boekhouding) of de AGB-boekhouding (autonome gemeentebedrijven). De beginbalans van BBC stemt dus zeker niet geheel overeen met de eindbalans van NGB, NOB of AGB maar is daar uiteraard wel op gebaseerd.

Bij de conversie naar BBC en de opmaak van de beginbalans heeft het bestuur geopteerd voor de toepassing van het continuïteitsprincipe. Dat houdt in dat de bestaande inventarisbestanddelen werden geconverteerd naar de respectievelijke rubrieken in BBC, op basis de bestaande (historische) aanschaffingswaarde. De afschrijvingstermijnen werden vervangen door de termijnen bepaald in bijlage, waardoor de resterende gebruiksduur, de netto-boekwaarde en het jaarlijkse afschrijvingsbedrag van de activa kan veranderd zijn. Hierbij werd uitgegaan van een restwaarde gelijk aan 0.

Bestaande activa met een boekwaarde gelijk aan 0, of die niet konden geïndividualiseerd worden werden mogelijks niet opgenomen in de beginbalans. Dit geldt ook voor de corresponderende investeringssubsidies.

### **MATERIËLE EN IMMATERIËLE VASTE ACTIVA**

Volledig afgeschreven vaste activa werden niet overgenomen naar de BBC-omgeving.

### **NETTO-ACTIEF**

De ontvangen investeringssubsidies en schenkingen werden geconverteerd voor zover het corresponderende actief werd geconverteerd. De verrekeningstermijn werd aangepast aan de afschrijvingstermijn van het corresponderende actief.

## AFSCHRIJVINGSTERMIJNEN

Alle vermelde afschrijvingen zijn lineair

MATERIËLE VASTE ACTIVA	AGB
<p><b>Terreinen</b></p> <p>Deze rubriek bevat naast de onbebouwde terreinen ook de gronden van wegen (wegzate), gebouwen, waterlopen en kunst(bouw)werken.</p> <p>De (afschrijfbare) <u>aanleg en uitrusting op terreinen</u> (bv. verharding, omheining, ...) wordt opgenomen onder de rubriek 'bebouwde terreinen'.</p>	<p>-</p> <p>5-15 jr</p>
<p><b>Gebouwen</b></p> <p><u>Onderhoudswerken aan gebouwen</u> die niet worden opgenomen in de exploitatie, worden over een kortere termijn afgeschreven. Deze termijn hangt af van de aard van het onderhoudswerk en de impact op de gebruikswaarde van het gebouw.</p>	<p>33 jr</p> <p>5-15jr</p>
<p><b>Wegen</b></p> <p>Onder <u>wegen</u> worden alle elementen van het weggennet opgenomen (verharding, slijtlaag, voetpaden, fietspaden, ...).</p> <p>Onder de <u>overige infrastructuur betreffende de wegen</u> worden onder meer straatmeubilair, verkeerssignalisatie, wegbeplanting, ... opgenomen.</p> <p><u>Onderhoudswerken aan wegen</u> die niet worden opgenomen in de exploitatie, worden over een kortere termijn afgeschreven. Deze termijn hangt af van de aard van het onderhoudswerk en de impact</p>	<p>33 jr</p> <p>10 jr</p> <p>5-15 jr</p>

op de gebruikswaarde van de weg.	
<p><b>Waterlopen en waterbekkens</b></p> <p><u>Onderhoudswerken aan waterlopen en waterbekkens</u> die niet worden opgenomen in de exploitatie, worden over een kortere termijn afgeschreven. Deze termijn hangt af van de aard van het onderhoudswerk en de impact op de gebruikswaarde.</p>	<p>33 jr</p> <p>5-15 jr</p>
<p><b>Overige onroerende infrastructuur</b></p> <p>Onder overige onroerende infrastructuur worden onder meer het rioleringsnet, de openbare verlichting, nutsleidingen en kunst(bouw)werken opgenomen.</p> <p><u>Onderhoudswerken aan overige onroerende infrastructuur</u> die niet worden opgenomen in de exploitatie, worden over een kortere termijn afgeschreven. Deze termijn hangt af van de aard van het onderhoudswerk en de impact op de gebruikswaarde van de infrastructuur.</p>	<p>33 jr</p> <p>5-15 jr</p>
<p><b>Installaties, machines en uitrusting</b></p> <p>Onder de installaties, machines en uitrusting wordt onder meer opgenomen werkmateriaal (boormachines, grasmachines, hakselaars, brandweer-helmen- en kledij, reanimatietoestellen, keukengerei, diepvriezers, koelkasten, uitrusting van RVT's ,...)</p>	5-10 jr
<p><b>Meubilair</b></p> <p>Onder meubilair wordt onder meer opgenomen kasten, stoelen, banken, bureaus,... in de mate dat ze niet onroerend door bestemming zijn</p>	10 jr

<p><b>Kantooruitrusting</b></p> <p>Onder kantooruitrusting wordt onder meer opgenomen faxtoestellen, kopieermachines, papiervernietigers, tv's, dvd-spelers, ...</p> <p>Gezien de snelle veroudering en technologische evolutie in het <u>informaticamaterieel</u> wordt deze rubriek over een kortere termijn afgeschreven. Informaticamateriaal bevat onder meer computers, computerschermen, beamers, laptops, ...</p>	<p>5 jr</p> <p>3 jr</p>
<p><b>Rollend materiaal</b></p> <p>Rollend materiaal bevat onder meer fietsen, vrachtwagens, tractoren en andere voertuigen en hun toebehoren.</p>	<p>5-10 jr</p>
<p><b>Kunstwerken (geen erfgoed)</b></p>	<p>-</p>
<p><b>Erfgoed</b></p> <ul style="list-style-type: none"> <li>- gebruikt voor de uitvoering van 'opdrachten van het bestuur'</li> <li>- niet gebruikt voor de uitvoering van 'opdrachten van het bestuur'</li> </ul>	<p>Cfr. niet-erfgoed</p> <p>-</p>

IMMATERIËLE VASTE ACTIVA	AGB
<b>Kosten van onderzoek en ontwikkeling</b>	5 jr
<b>Concessies, octrooien, licenties, knowhow, merken en soortgelijke rechten</b>	5 jr
<b>Goodwill</b>	5 jr
<b>Plannen en studies</b>	5 jr

Geraardsbergen  
Weverijstraat 20  
KBO: 0879188796

NIS-code 41018

Secretaris : Pascale Du Brucq  
Financieel Directeur Wnd : Wendy Mertens

## **258 Overzicht van de overgedragen kredieten (Art 258 van het DLB)**

Jaarrekening

Afdrukdatum : 06/05/2022  
Volnummer Budgettaire boekhouding : 242779  
Volnummer Algemene boekhouding : 73707

**UITTREKSEL UIT DE BESLUITEN VAN DE RAAD VAN BESTUUR VAN  
AUTONOM GEMEENTEBEDRIJF GERAARDSBERGEN**

**ZITTING VAN 28 FEBRUARI 2022**

**Aanwezig:**

Guido De Padt, Voorzitter Raad van Bestuur  
Fernand Van Trimpont, Kristin Vangeyte, Ann Panis, Rudy Frederic, Jef Van der  
Mynsbrugge, Herman D'Hondt, Jens Heyman, AGB  
Pascale Du Brucq, Secretaris Raad van Bestuur

**Afwezig:**

Geert De Chou, Hans De Gent, Stephan Bourlau, AGB

**Verontschuldigd:**

Véronique Fontaine, Ilse Roggeman, Hans Suys, AGB

---

**OVERDRACHT INVESTERINGS- EN FINANCIERINGSKREDIETEN VAN 2021 NAAR 2022:  
VASTSTELLING.**

---

**FEITEN, CONTEXT EN ARGUMENTATIE**

Overwegende dat het artikel 258 van het Decreet Lokaal Bestuur bepaalt dat de niet-aangewende investerings- en financieringskredieten kunnen worden overgedragen;  
Overwegende dat de overdracht van kredieten voor investeringen en financiering vóór 1 maart van het lopende boekjaar moet vastgesteld worden;  
Gelet op de voorliggende lijst met de over te dragen gedeelten van kredieten 2021 voor investeringen en financiering van het aangepaste meerjarenplan 2020-2025 van het AGB Geraardsbergen;

**JURIDISCH KADER**

Gelet op de gemeenteraadsbeslissing van 5 juli 2005 waarin de oprichting en de statuten van het AGB Geraardsbergen, werden goedgekeurd;  
Gelet op de huidige statuten van het AGB Geraardsbergen, laatst gewijzigd en goedgekeurd door de gemeenteraad van 30 december 2019;  
Gelet op de beheersovereenkomst tussen de Stad Geraardsbergen en het AGB Geraardsbergen, laatst gewijzigd en goedgekeurd door de gemeenteraad van 30 december 2019;  
Gelet op het besluit van de Vlaamse regering van 30 maart 2018 betreffende de beleids- en beheerscyclus van de lokale en provinciale besturen;  
Gelet op het ministerieel besluit van 26 juni 2018 tot vaststelling van de modellen en de nadere voorschriften van de beleidsrapporten, de rekeningstelsels en de digitale rapportering van de lokale en de provinciale besturen;  
Gelet op de omzendbrief KB/ABB 2019/4 over de strategische meerjarenplannen 2020-2025 van de lokale en provinciale besturen volgens de beleids- en beheerscyclus;  
Gelet op het Decreet Lokaal Bestuur, meer bepaald art. 241, 250, 259 en 596;  
Gelet op artikel 258 van het Decreet Lokaal Bestuur;  
Gelet op de beslissing van het directiecomité van 21 februari 2022 houdende kennisname overdracht van investerings- en financieringskredieten van 2021 naar 2022,

**FINANCIEEL KADER**

De impact op de budgettaire resultaten wordt telkens geneutraliseerd in de mate dat er ook ontvangsten worden overgedragen.

De wijziging van het gecumuleerd budgettair resultaat vorig boekjaar in het lopend boekjaar zorgt ervoor dat de overdrachten geen impact hebben op de geraamde gecumuleerde en beschikbare budgettaire resultaten vanaf het lopend boekjaar.

**BESLUIT**

Enig artikel:

De raad van bestuur stelt de overdracht van investerings- en financieringskredieten van 2021 naar 2022 vast volgens de bijlage die bij deze beslissing wordt gevoegd.

**Vastgesteld op 28 februari 2022**

**Namens de Raad van Bestuur:**

Secretaris Raad van Bestuur  
(get.)Pascale Du Brucq

Voorzitter Raad van Bestuur  
(get.)Guido De Padt

**Voor eensluidend uittreksel**

**Op 1 maart 2022**

Secretaris Raad van Bestuur



Pascale Du Brucq

Voorzitter Raad van Bestuur



Guido De Padt

Boeljaar	Enti AR	Omschr. AR	Bitem	Omschr. Bitem	Kpbaats	Actieplan	Actie	InvestEnveloppe	SubProject	Budgethoi_U_C Budget	Overdracht	
2021	AG : 17330000	Leningen bij kredietinstellingen aangegaan door	004000	Transacties in verb KMOZONE	AP ECO 04	AC ECO 04 12				ontw03 O	4.091.130,88 €	4.091.130,88 €
2021	AG : 17490002	Leningen bij de stad - lange termijn	004000	Transacties in verband met de openbare schuld						ontw03 O	562.166,05 €	0,00 €
2021	AG : 24600000	Informatiematerieel - bedrijfsmatige MVA	074200	Sportinfrastructuur VELDMUIJS	AP EVINFR 01	AC EVINFR 01 01	IP AP EVINFR 01		CAM BEWAK	Tidstant U	492,45 €	0,00 €
2021	AG : 24600000	Informatiematerieel - bedrijfsmatige MVA	075200	Infrastructuur en f SPIRAAL	AP EVINFR 01	AC EVINFR 01 01	IP AP EVINFR 01		CAM BEWAK	spiraal U	6.000,00 €	3.000,00 €
2021	AG : 23500000	Niet-medische installaties, machines en uitrustir	075200	Infrastructuur en f SPIRAAL	AP EVINFR 04	AC EVINFR 04 05	IP AP EVINFR 04		DI BOOT	spiraal U	7.000,00 €	7.000,00 €
2021	AG : 23500000	Niet-medische installaties, machines en uitrustir	075200	Infrastructuur en f SPIRAAL	AP EVINFR 04	AC EVINFR 04 05	IP AP EVINFR 04		KOELING	spiraal U	4.500,00 €	4.500,00 €
2021	AG : 23500000	Niet-medische installaties, machines en uitrustir	070100	Cultuurcentrum	ARJAAN	AC EVINFR 04	IP AP EVINFR 04		LICHT	brenda U	23.000,00 €	0,00 €
2021	AG : 23500000	Niet-medische installaties, machines en uitrustir	075200	Infrastructuur en f SPIRAAL	AP EVINFR 04	AC EVINFR 04 05	IP AP EVINFR 04		LICHT	spiraal U	40.000,00 €	40.000,00 €
2021	AG : 23500000	Niet-medische installaties, machines en uitrustir	070100	Cultuurcentrum	ARJAAN	AC EVINFR 04	IP AP EVINFR 04		LIFT	brenda U	2.732,00 €	2.732,00 €
2021	AG : 23500000	Niet-medische installaties, machines en uitrustir	070100	Cultuurcentrum	ARJAAN	AC EVINFR 04	IP AP EVINFR 04		PROSCENIUM	brenda U	10.000,00 €	0,00 €
2021	AG : 25300000	Terreinen en gebouwen in leasing of op grond	075200	Infrastructuur en f SPIRAAL	AP EVINFR 04	AC EVINFR 04 05	IP AP EVINFR 04		RAMEN	spiraal U	8.000,00 €	8.000,00 €
2021	AG : 21400000	Plannen en studies	074200	Sportinfrastructuur STADION	AP EVINFR 04	AC EVINFR 04 05	IP AP EVINFR 04		RENOVATIE	Tidstant U	5.000,00 €	0,00 €
2021	AG : 25300000	Terreinen en gebouwen in leasing of op grond	074200	Sportinfrastructuur STADION	AP EVINFR 04	AC EVINFR 04 05	IP AP EVINFR 04		RENOVATIE	Tidstant U	150.000,00 €	150.000,00 €
2021	AG : 25300000	Terreinen en gebouwen in leasing of op grond	075200	Infrastructuur en f SPIRAAL	AP EVINFR 04	AC EVINFR 04 05	IP AP EVINFR 04		RENOVATIE	spiraal U	2.500,00 €	0,00 €
2021	AG : 23500000	Niet-medische installaties, machines en uitrustir	075200	Infrastructuur en f SPIRAAL	AP EVINFR 04	AC EVINFR 04 05	IP AP EVINFR 04		STUURTAFFEL	spiraal U	3.118,00 €	3.118,00 €
2021	AG : 23500000	Niet-medische installaties, machines en uitrustir	070100	Infrastructuur en f SPIRAAL	AP EVINFR 04	AC EVINFR 04 01	IP AP EVINFR 04		TECHNIEKEN	spiraal U	11.500,00 €	11.500,00 €
2021	AG : 23500000	Niet-medische installaties, machines en uitrustir	074200	Cultuurcentrum	ARJAAN	AC EVINFR 04	IP AP EVINFR 04		TREKKEN	brenda U	200.000,00 €	0,00 €
2021	AG : 23500000	Niet-medische installaties, machines en uitrustir	070100	Cultuurcentrum	ARJAAN	AC EVINFR 04	IP AP EVINFR 04		UITRUSTING	brenda U	5.500,00 €	0,00 €
2021	AG : 23500000	Niet-medische installaties, machines en uitrustir	074200	Sportinfrastructuur	AP EVINFR 04	AC EVINFR 04 05	IP AP EVINFR 04		UITRUSTING	Tidstant U	28.521,07 €	28.521,07 €
2021	AG : 23500000	Niet-medische installaties, machines en uitrustir	075200	Infrastructuur en f SPIRAAL	AP EVINFR 04	AC EVINFR 04 05	IP AP EVINFR 04		UITRUSTING	spiraal U	6.000,00 €	0,00 €
2021	AG : 23500000	Niet-medische installaties, machines en uitrustir	074200	Sportinfrastructuur STADION	AP EVINFR 04	AC EVINFR 04 05	IP AP EVINFR 04		VUILBAK	Tidstant U	1.000,00 €	0,00 €
2021	AG : 23500000	Niet-medische installaties, machines en uitrustir	074200	Sportinfrastructuur VELDMUIJS	AP EVINFR 04	AC EVINFR 04 05	IP AP EVINFR 04		VUILBAK	Tidstant U	1.000,00 €	0,00 €
2021	AG : 25300000	Terreinen en gebouwen in leasing of op grond	075200	Infrastructuur en f SPIRAAL	AP EVINFR 04	AC EVINFR 04 05	IP AP EVINFR 04		ZONWERING	spiraal U	4.100,00 €	0,00 €
2021	AG : 24500000	Meubilair - bedrijfsmatige MVA	070300	Openbare bibliotheken			IP BIB		DIENSTMIEUB	pdetaeye U	794,20 €	0,00 €
2021	AG : 21100000	Licenties	070100	Cultuurcentrum			IP CULTUUR		SOFTWARE	brenda U	12.460,00 €	12.460,00 €
2021	AG : 24600000	Informatiematerieel - bedrijfsmatige MVA	070100	Cultuurcentrum	ARJAAN		IP ICT		PC	brenda U	4.750,00 €	0,00 €
2021	AG : 24600000	Informatiematerieel - bedrijfsmatige MVA	070300	Openbare bibliotheken			IP ICT		PC	pdetaeye U	5.298,33 €	5.298,33 €
2021	AG : 21100000	Licenties	011100	Fiscale en financiële diensten			IP ICT		SOFTWARE	ontw03 U	1.300,00 €	1.260,42 €
2021	AG : 21100000	Licenties	075200	Infrastructuur en f SPIRAAL			IP JEUGD		SOFTWARE	spiraal U	500,00 €	500,00 €
2021	AG : 24500000	Meubilair - bedrijfsmatige MVA	074200	Sportinfrastructuur			IP SPORT		BUREAUMEUB	Tidstant U	1.000,00 €	1.000,00 €

Geraardsbergen  
Weverijstraat 20  
KBO: 0879188796

NIS-code 41018

Secretaris : Pascale Du Brucq  
Financieel Directeur Wnd : Wendy Mertens

**TR Toelichting over transacties met  
buitengewone invloed op het resultaat**

Jaarrekening

Afdrukdatum : 06/05/2022  
Volnummer Budgettaire boekhouding : 242779  
Volnummer Algemene boekhouding : 73707

Er waren dit jaar geen transacties met buitengewone invloed op het resultaat.

## Boekjaar 2021 in grafiek

Exploitatieuitgaven boekjaar 2021 in evolutie en grafiek

Exploitatieontvangsten boekjaar 2021 in evolutie en grafiek

Investeringsuitgaven boekjaar 2021 in evolutie en grafiek

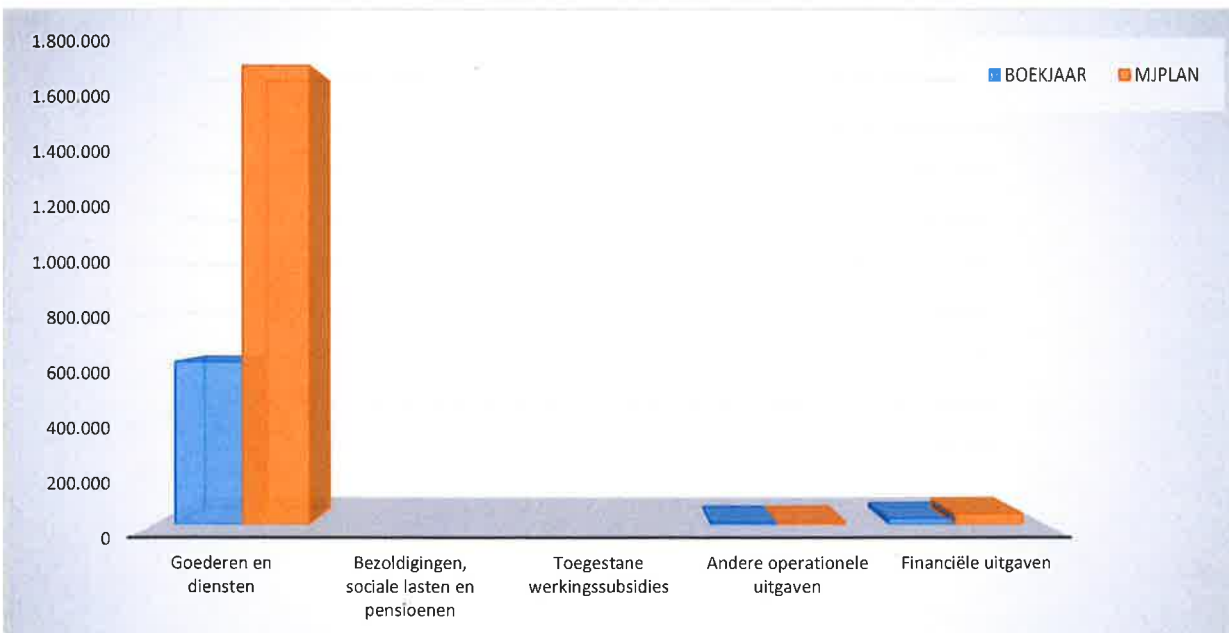
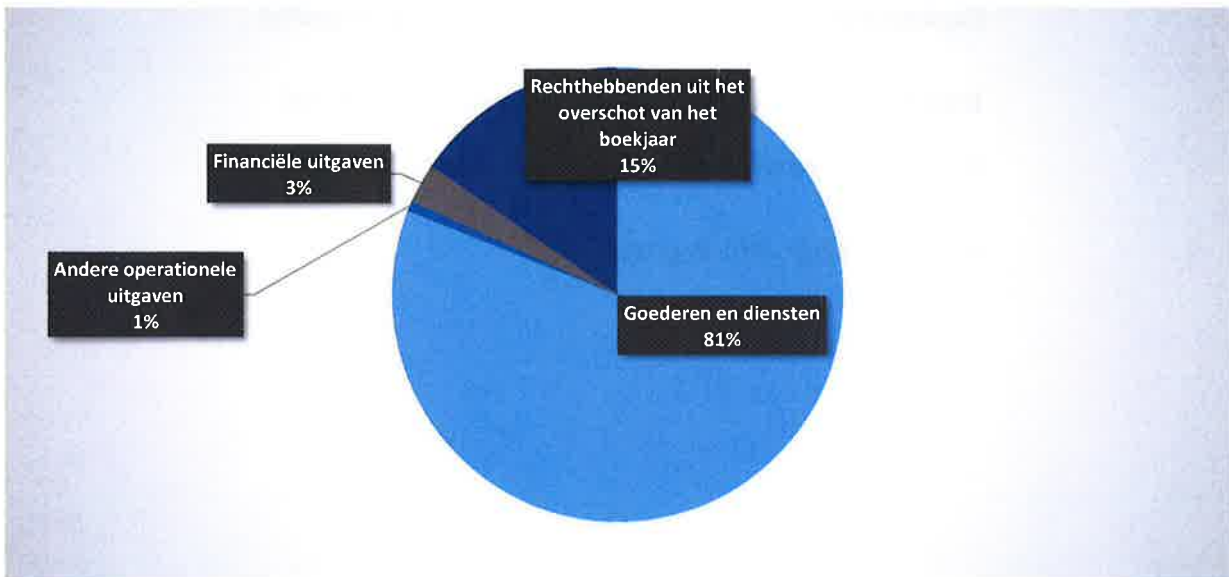
Investeringsontvangsten boekjaar 2021 in evolutie en grafiek

Balans boekjaar 2021 in grafiek

EXPLOITATIEUITGAVEN BOEKJAAR 2021 IN EVOLUTIE EN GRAFIEK

1. Samenstelling van de exploitatie-uitgaven 2021 - Vergelijking jaarrekening-meerjarenplan

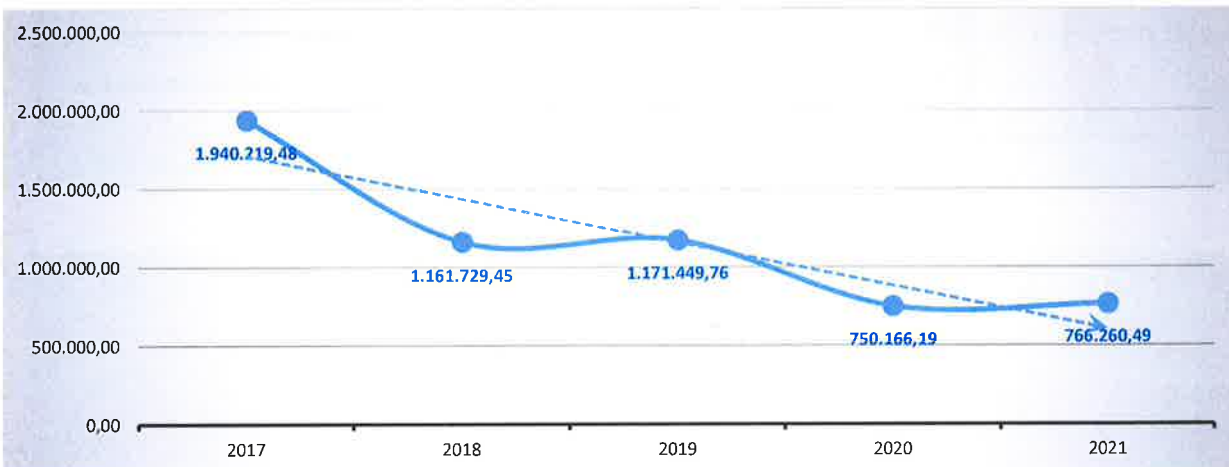
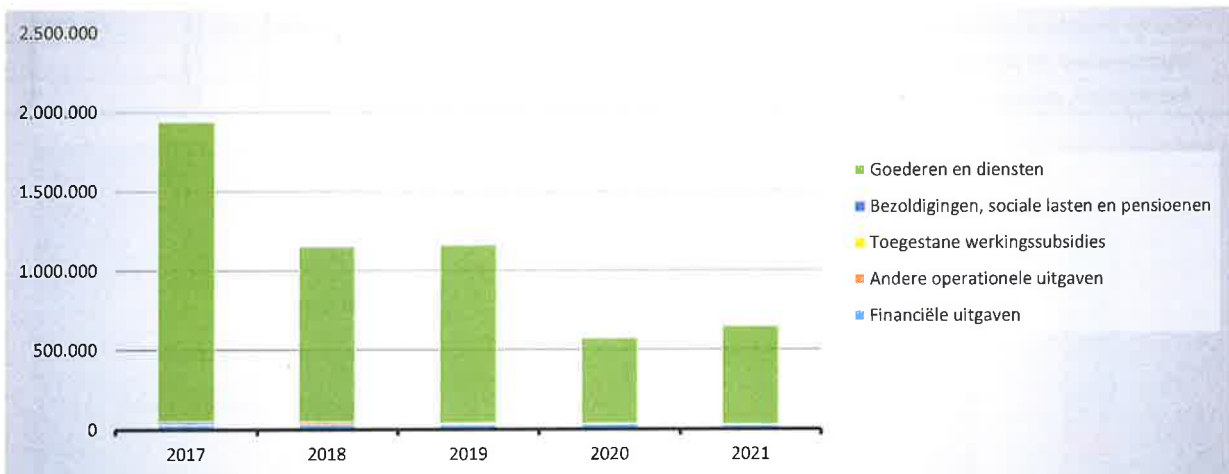
	BOEKJAAR		MJPLAN		REAL%
<b>Exploitatieuitgaven</b>	<b>766.260</b>	100%	<b>1.800.654</b>	100%	<b>43%</b>
Goederen en diensten	620.750	81%	1.754.745	97%	35%
Bezoldigingen, sociale lasten en pensioenen					
Toegestane werkingssubsidies					
Andere operationele uitgaven	5.709	1%	6.919	0%	83%
Financiële uitgaven	21.594	3%	38.990	2%	55%
Rechthebbenden uit het overschot van het boekjaar	118.208	15%			



EXPLOITATIEUITGAVEN BOEKJAAR 2021 IN EVOLUTIE EN GRAFIEK

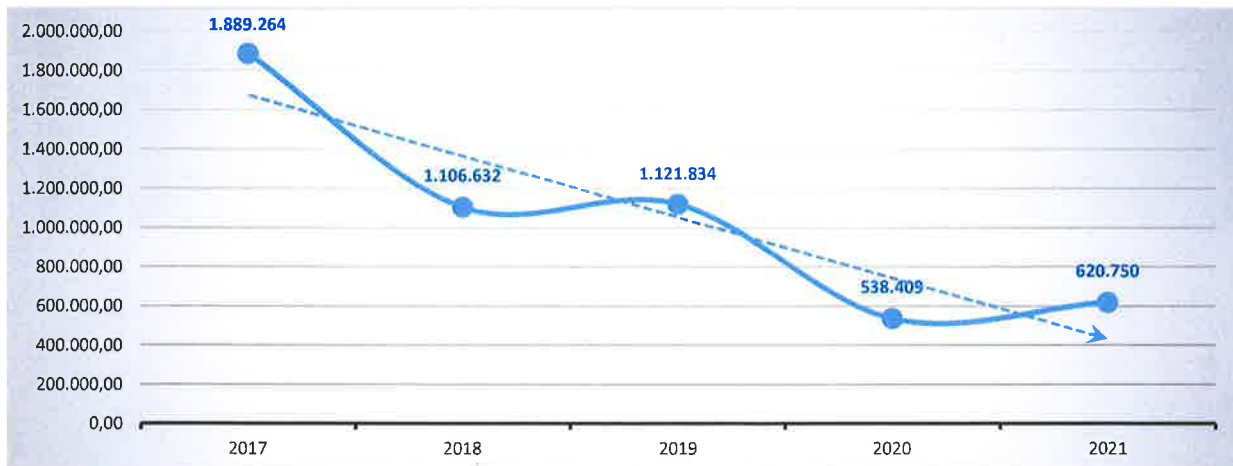
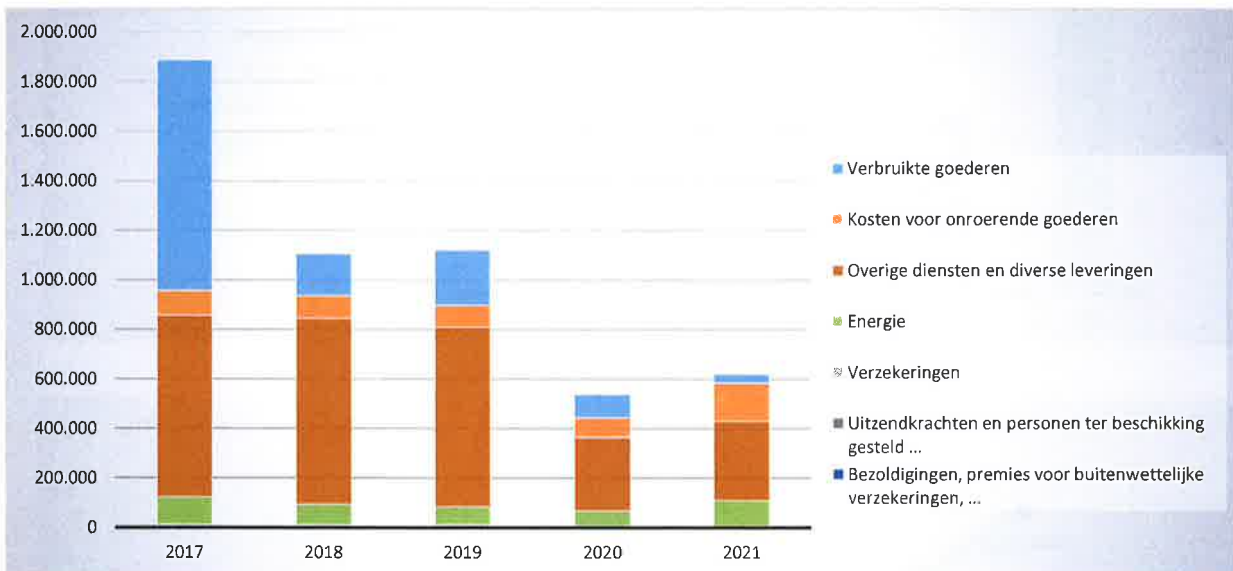
2. Evolutie van de exploitatie-uitgaven 2021-2017

	2021		2020		2019	
<b>Exploitatie-uitgaven</b>	<b>766.260</b>	100%	<b>750.166</b>	100%	<b>1.171.450</b>	100%
Goederen en diensten	620.750	81%	538.409	72%	1.121.834	96%
Bezoldigingen, sociale lasten en pensioenen						
Toegestane werkingssubsidies					1.883	0%
Andere operationele uitgaven	5.709	1%	5.329	1%	10.235	1%
Financiële uitgaven	21.594	3%	30.060	4%	27.156	2%
Rechthebbenden uit het overschot van het boekjaar	118.208	15%	176.368	24%	10.343	1%



**3. Evolutie van de 'goederen en diensten' 2021-2017**

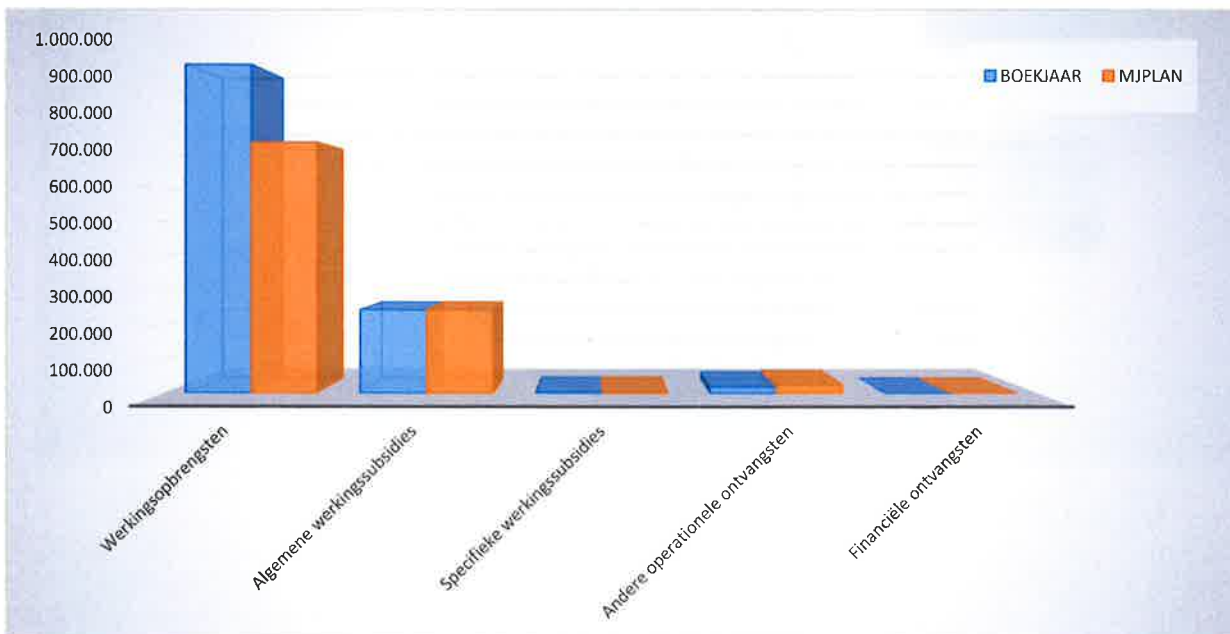
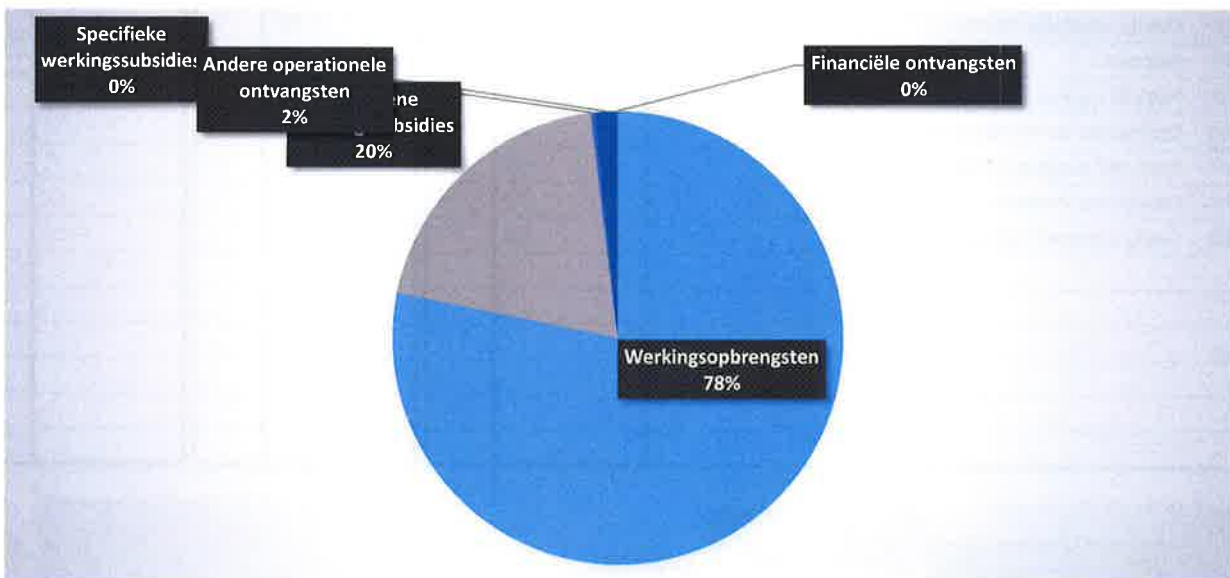
	2021		2020		2019	
<b>Goederen en diensten</b>	<b>620.750</b>	100%	<b>538.409</b>	100%	<b>1.121.834</b>	100%
Verbruikte goederen	36.358	6%	93.498	17%	224.014	20%
Kosten voor onroerende goederen	155.166	25%	79.609	15%	88.118	8%
Energie	102.553	17%	60.927	11%	72.051	6%
<i>Elektriciteit</i>	53.169		33.413		42.966	
<i>Gas</i>	49.384		27.514		28.023	
<i>Aardolieproducten</i>					1.062	
Verzekeringen	6.806	1%	6.545	1%	12.588	1%
Overige diensten en diverse leveringen	319.868	52%	297.830	55%	725.064	65%
Uitzendkrachten en personen ter beschikking gesteld ...						
Bezoldigingen, premies voor buitenwettelijke verzekeringen, ...						





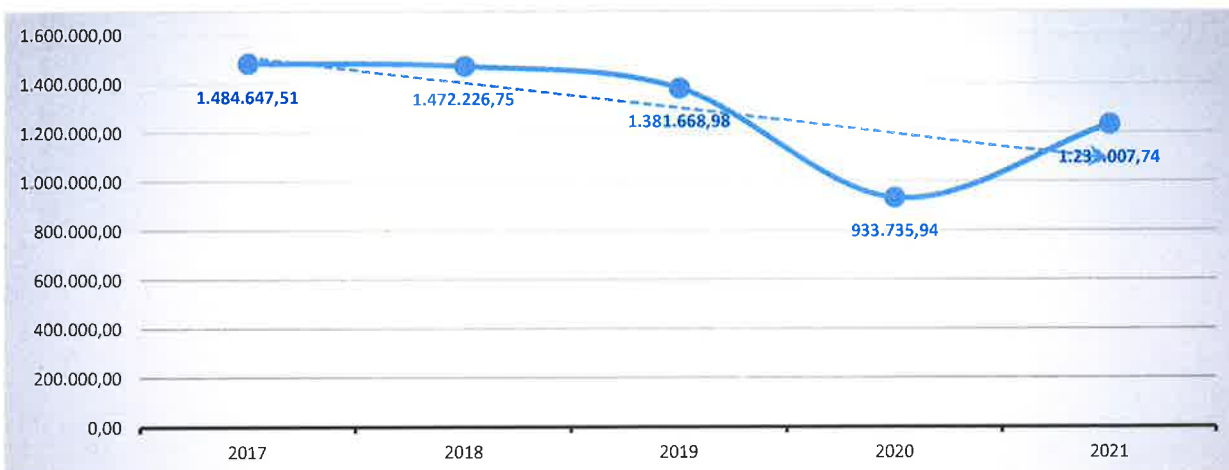
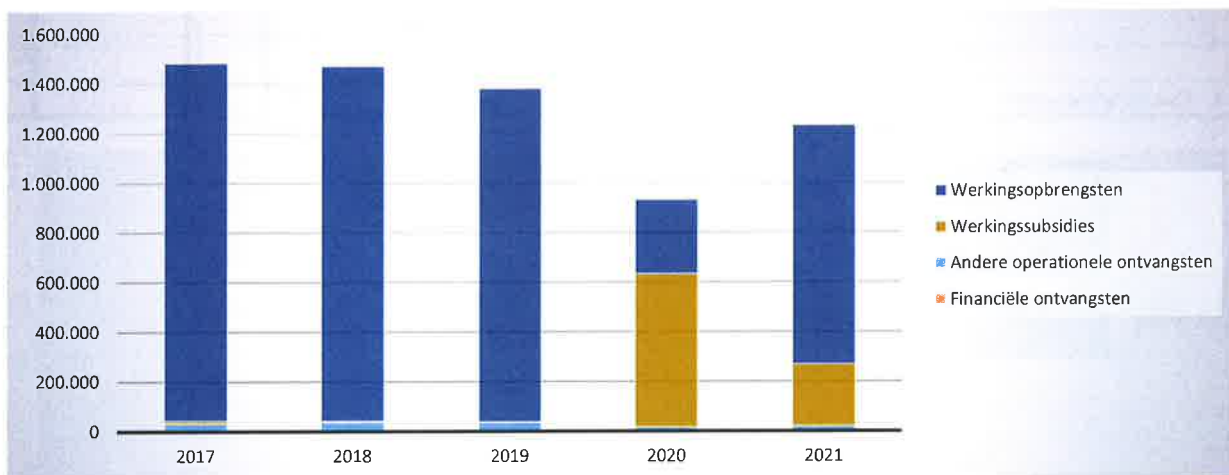
1. Samenstelling van de exploitatie-ontvangsten 2021 - Vergelijking rekening-meerjarenplan

	BOEKJAAR		MJPLAN		REAL%
<b>Exploitatie-ontvangsten</b>	<b>1.233.008</b>	100%	<b>1.009.553</b>	100%	<b>122%</b>
Werkingsopbrengsten	964.344	78%	736.123	73%	131%
Werkingsubsidies	248.153	20%	248.153	25%	100%
<i>Algemene werkingsubsidies</i>	244.691		244.691		100%
<i>Specifieke werkingsubsidies</i>	3.462		3.462		100%
Andere operationele ontvangsten	20.504	2%	25.237	2%	81%
Financiële ontvangsten	7	0%	41	0%	17%
Tussenkost door derden in het tekort van het boekjaar					



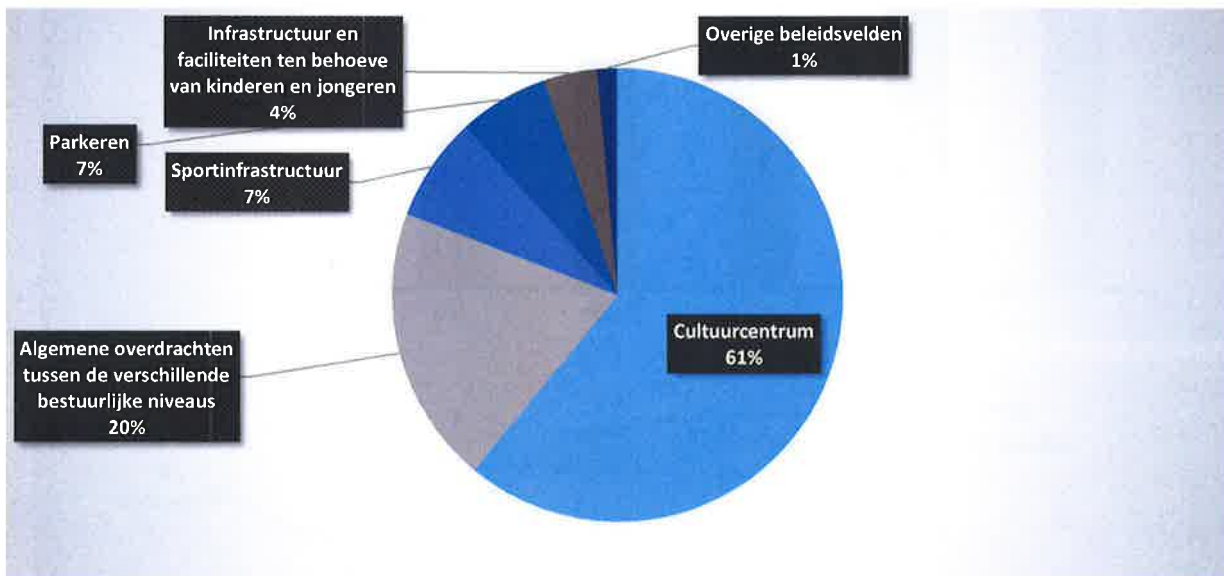
**2. Evolutie van de exploitatie-ontvangsten 2021-2017**

	2021		2020		2019	
<b>Exploitatie-ontvangsten</b>	<b>1.233.008</b>	<b>100%</b>	<b>933.736</b>	<b>100%</b>	<b>1.381.669</b>	<b>100%</b>
Werkingsopbrengsten	964.344	78%	299.365	32%	1.342.639	97%
Werkingsubsidies	248.153	20%	619.103	66%	4.616	0%
<i>Algemene werkingsubsidies</i>	<i>244.691</i>		<i>616.491</i>			
<i>Specifieke werkingsubsidies</i>	<i>3.462</i>		<i>2.612</i>		<i>4.616</i>	
Andere operationele ontvangsten	20.504	2%	15.269	2%	34.380	2%
Financiële ontvangsten	7	0%			34	0%
Tussenkost door derden in het tekort van het boekjaar						



3. Verdeling van de exploitatie-ontvangsten per beleidsveld 2021-2020 / meerjarenplan 2021

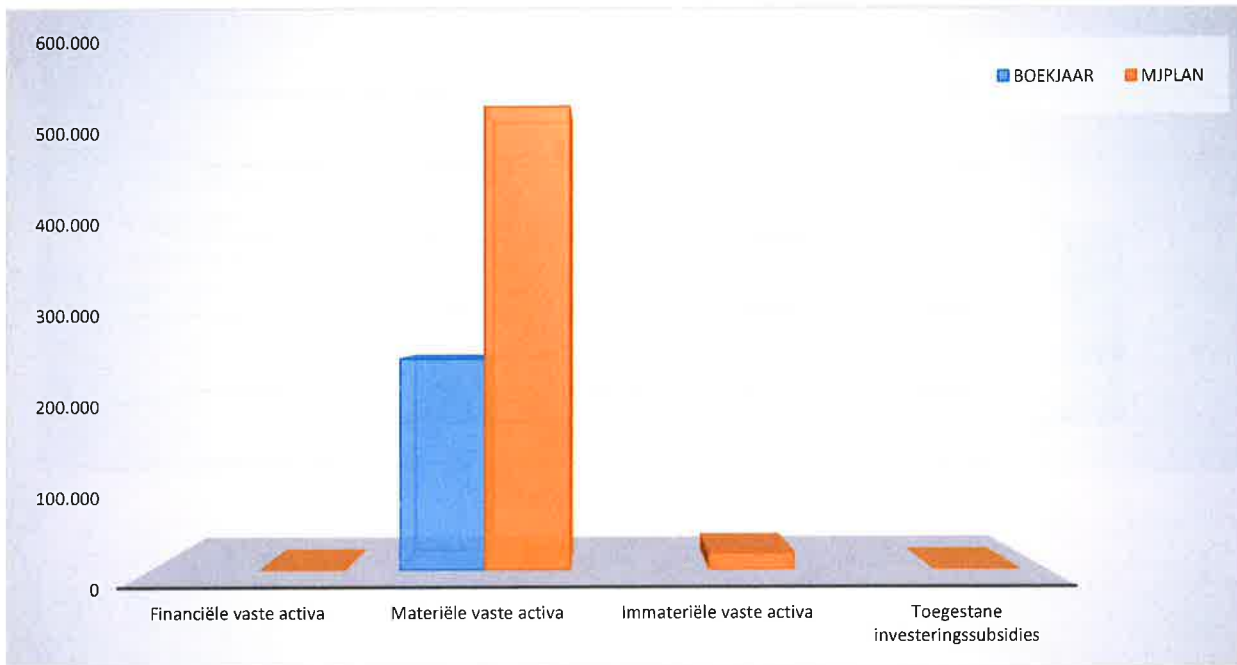
	2021		2020		MJPLAN	
<b>Exploitatie-ontvangsten</b>	<b>1.233.008</b>	100%	<b>933.736</b>	100%	<b>1.009.553</b>	100%
0701 Cultuurcentrum	751.644	61%	104.437	11%	593.037	59%
0010 Algemene overdrachten tussen de verschillende bestuurlijke niveaus	244.691	20%	616.450	66%	244.692	24%
0742 Sportinfrastructuur	91.772	7%	74.281	8%	60.050	6%
0220 Parkeren	79.650	6%	75.750	8%	51.120	5%
0752 Infrastructuur en faciliteiten ten behoeve van kinderen en jongeren	47.460	4%	48.033	5%	45.100	4%
0703 Openbare bibliotheken	15.687	1%	14.501	2%	15.464	2%
0111 Fiscale en financiële diensten	2.064	0%				
0030 Financiële aangelegenheden	40	0%	44	0%	91	0%
**** Overige beleidsvelden			241	0%		



INVESTERINGSUITGAVEN BOEKJAAR 2021 IN EVOLUTIE EN GRAFIEK

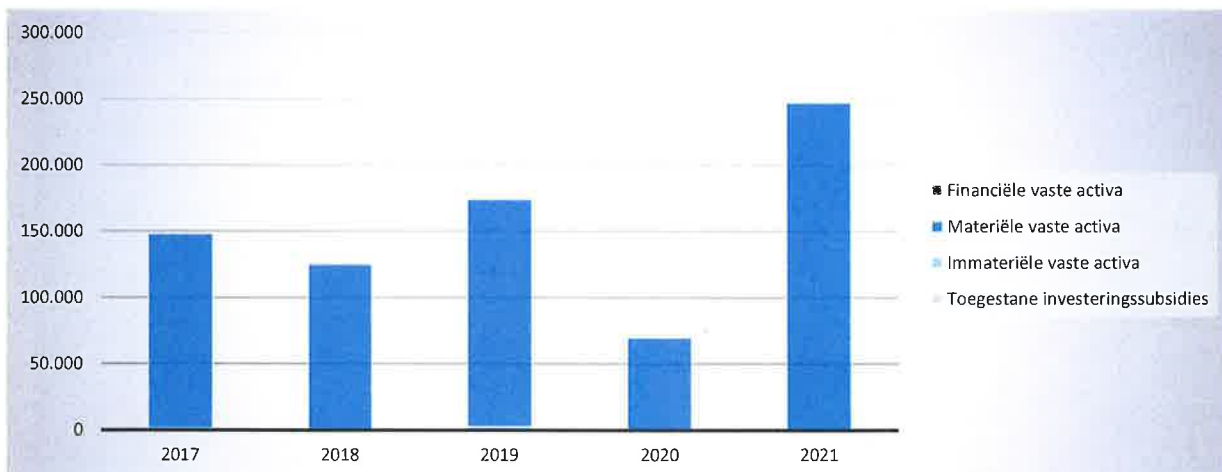
1. Samenstelling van de investeringsuitgaven 2021 - Vergelijking rekening-meerjarenplan

	BOEKJAAR		MJPLAN		REAL%
<b>Investeringsuitgaven</b>	<b>247.300</b>	100%	<b>562.166</b>	100%	<b>44%</b>
Financiële vaste activa					
Materiële vaste activa	247.300	100%	542.906	97%	46%
Gemeenschapsgoederen en bedrijfsmatige MVA	247.300		542.906		46%
<i>Terreinen en gebouwen</i>					
<i>Wegen en overige infrastructuur</i>					
<i>Roerende goederen</i>	235.734		366.806		64%
<i>Leasing en soortgelijke rechten</i>	11.566		176.100		7%
<i>Erfgoed</i>					
Overige materiële vaste activa					
<i>Onroerende goederen</i>					
<i>Roerende goederen</i>					
Vooruitbetalingen op investeringen in MVA					
Immateriële vaste activa			19.260	3%	
Toegestane investeringssubsidies					



**2. Evolutie van de investeringsuitgaven 2021-2017**

	2021		2020		2019	
<b>Investeringsuitgaven</b>	<b>247.300</b>	100%	<b>69.522</b>	100%	<b>174.213</b>	100%
Financiële vaste activa						
Materiële vaste activa	247.300	100%	69.522	100%	171.613	99%
Gemeenschapsgoederen en bedrijfsmatige MVA	247.300		69.522		171.613	
<i>Terreinen en gebouwen</i>						
<i>Wegen en overige infrastructuur</i>						
<i>Roerende goederen</i>	235.734		46.692		123.663	
<i>Leasing en soortgelijke rechten</i>	11.566		22.831		47.950	
<i>Erfgoed</i>						
Andere materiële vaste activa						
<i>Onroerende goederen</i>						
<i>Roerende goederen</i>						
Vooruitbetalingen op investeringen in MVA						
Immateriële vaste activa					2.600	1%
Toegestane investeringssubsidies						



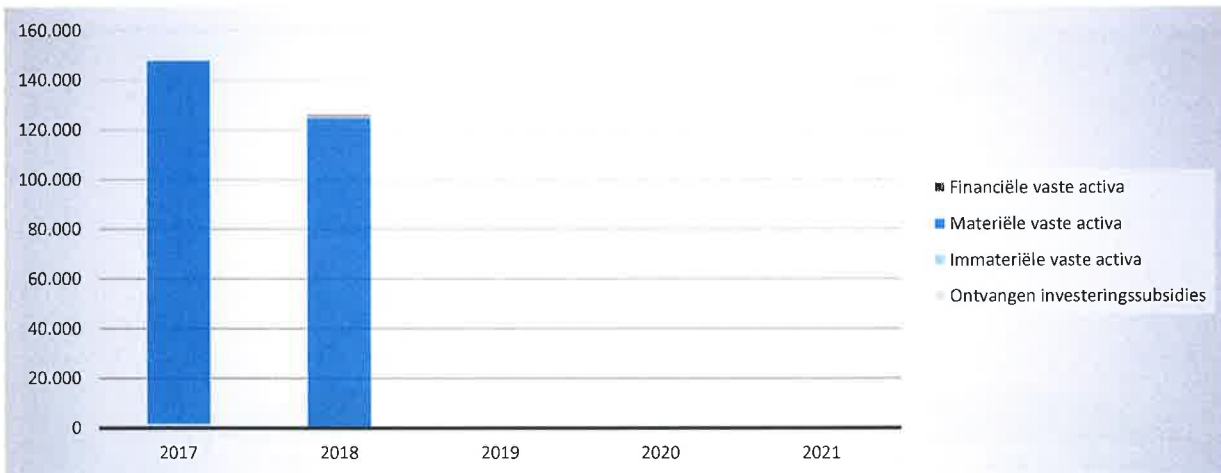
1. Samenstelling van de investeringsontvangsten 2021 - Vergelijking rekening-meerjarenplan

	BOEKJAAR	MJPLAN	REAL%
<b>Investeringsontvangsten</b>			
Financiële vaste activa			
Materiële vaste activa			
Gemeenschapsgoederen en bedrijfsmatige MVA			
<i>Terreinen en gebouwen</i>			
<i>Wegen en overige infrastructuur</i>			
<i>Roerende goederen</i>			
<i>Leasing en soortgelijke rechten</i>			
<i>Erfgoed</i>			
Overige materiële vaste activa			
<i>Onroerende goederen</i>			
<i>Roerende goederen</i>			
Vooruitbetalingen op investeringen in MVA			
Immateriële vaste activa			
Ontvangen investeringssubsidies			



**2. Evolutie van de investeringsontvangsten 2021-2017**

	2021	2020	2019
<b>Investeringsontvangsten</b>			
Financiële vaste activa			
Materiële vaste activa			
Gemeenschapsgoederen en bedrijfsmatige MVA			
<i>Terreinen en gebouwen</i>			
<i>Wegen en overige infrastructuur</i>			
<i>Roerende goederen</i>			
<i>Leasing en soortgelijke rechten</i>			
<i>Erfgoed</i>			
Andere materiële vaste activa			
<i>Onroerende goederen</i>			
<i>Roerende goederen</i>			
Vooruitbetalingen op investeringen in MVA			
Immateriële vaste activa			
Ontvangen investeringsubsidies			

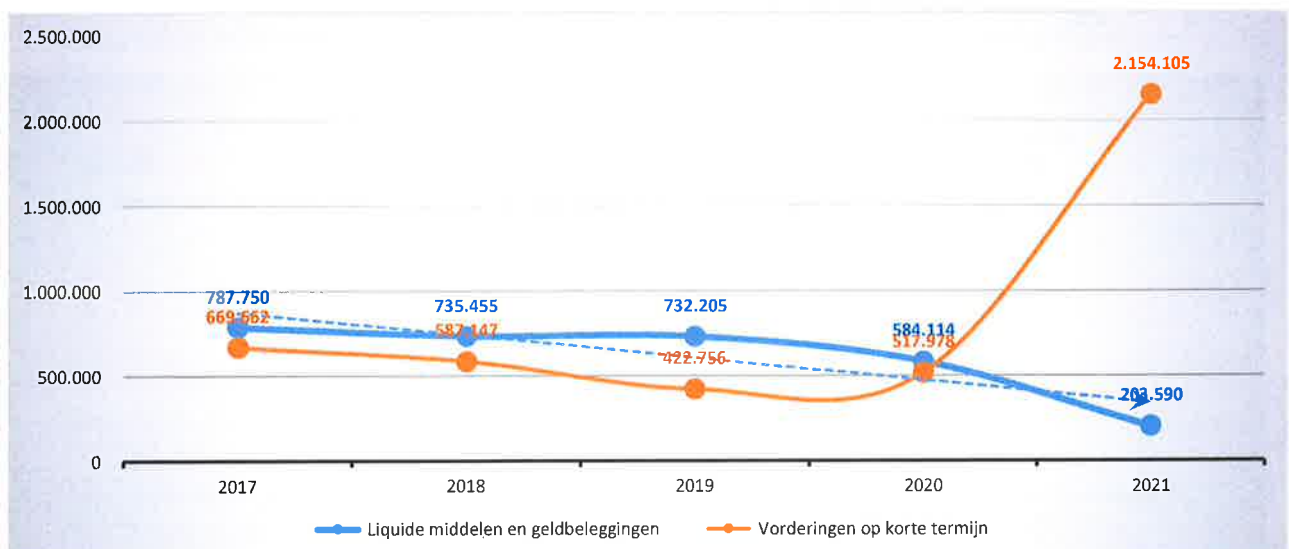
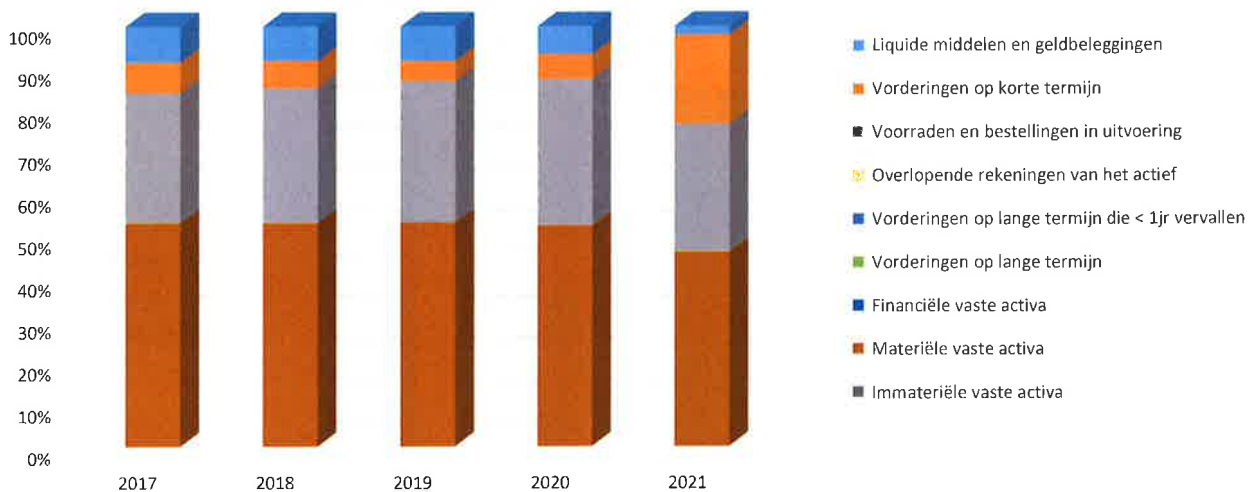


ACTIVA	2021	2020
<b>I. Vlottende activa</b>	<b>5.443.911,49</b>	<b>4.188.040,94</b>
A. Liquide middelen en geldbeleggingen	203.589,92	584.114,09
B. Vorderingen op korte termijn	2.154.105,48	517.978,00
1. Vorderingen uit ruiltransacties	882.604,58	177.355,50
2. Vorderingen uit niet-ruiltransacties	1.271.500,90	340.622,50
C. Voorraden en bestellingen in uitvoering	3.078.960,87	3.075.421,18
D. Overlopende rekeningen van het actief	7.255,22	10.527,67
E. Vorderingen op lange termijn die binnen het jaar vervallen	0,00	0,00
<b>II. Vaste activa</b>	<b>4.691.764,81</b>	<b>4.639.743,51</b>
A. Vorderingen op lange termijn	0,00	0,00
1. Vorderingen uit ruiltransacties	0,00	0,00
2. Vorderingen uit niet-ruiltransacties	0,00	0,00
B. Financiële vaste activa	1.250,00	1.250,00
1. Extern verzelfstandigde agentschappen	0,00	0,00
2. Intergemeentelijke samenwerkingsverbanden en soortgelijke entiteiten	1.250,00	1.250,00
3. Publiek-Private Samenwerkingsverbanden		
3. OCMW-verenigingen	0,00	0,00
4. Andere financiële vaste activa	0,00	0,00
C. Materiële vaste activa	4.688.954,81	4.636.141,67
1. Gemeenschapsgoederen	0,00	0,00
a. Terreinen en gebouwen	0,00	0,00
b. Wegen en overige infrastructuur	0,00	0,00
c. Installaties, machines en uitrusting	0,00	0,00
d. Meubilair, kantooruitrusting en rollend materieel	0,00	0,00
e. Leasing en soortgelijke rechten	0,00	0,00
f. Erfgoed	0,00	0,00
2. Bedrijfsmatige materiële vaste activa	4.688.954,81	4.636.141,67
a. Terreinen en gebouwen	114.374,00	114.374,00
b. Installaties, machines en uitrusting	306.235,27	167.312,09
c. Meubilair, kantooruitrusting en rollend materieel	15.018,48	17.339,29
d. Leasing en soortgelijke rechten	4.253.327,06	4.337.116,29
3. Overige materiële vaste activa	0,00	0,00
a. Terreinen en gebouwen	0,00	0,00
b. Roerende goederen	0,00	0,00
D. Immateriële vaste activa	1.560,00	2.351,84
<b>TOTAAL ACTIVA</b>	<b>10.135.676,30</b>	<b>8.827.784,45</b>

<b>PASSIVA</b>	<b>2021</b>	<b>2020</b>
<b>I. Schulden</b>	<b>9.838.608,60</b>	<b>8.560.268,80</b>
A. Schulden op korte termijn	5.367.716,40	4.039.772,14
1. Schulden uit ruiltransacties	2.012.473,15	3.787.546,21
a. Voorzieningen voor risico's en kosten	0,00	0,00
b. Financiële schulden	500.000,00	3.500.000,00
c. Niet-financiële schulden uit ruiltransacties	1.512.473,15	287.546,21
2. Schulden uit niet-ruiltransacties	2.834.600,29	766,11
3. Overlopende rekeningen van het passief	243.978,44	1.730,94
4. Schulden op lange termijn die binnen het jaar vervallen	276.664,52	249.728,88
B. Schulden op lange termijn	4.470.892,20	4.520.496,66
1. Schulden uit ruiltransacties	4.470.892,20	4.520.496,66
a. Voorzieningen voor risico's en kosten	0,00	0,00
1. Pensioenen en soortgelijke verplichtingen	0,00	0,00
2. Andere risico's en kosten	0,00	0,00
b. Financiële schulden	4.470.892,20	4.520.496,66
c. Niet-financiële schulden uit ruiltransacties	0,00	0,00
2. Schulden uit niet-ruiltransacties	0,00	0,00
<b>II. Nettoactief</b>	<b>297.067,70</b>	<b>267.515,65</b>
A. Kapitaalssubsidies en schenkingen	0,00	0,00
B. Gecumuleerd overschot of tekort	252.284,53	222.732,48
C. Herwaarderingsreserves	0,00	0,00
D. Overig nettoactief	44.783,17	44.783,17
<b>TOTAAL PASSIVA</b>	<b>10.135.676,30</b>	<b>8.827.784,45</b>

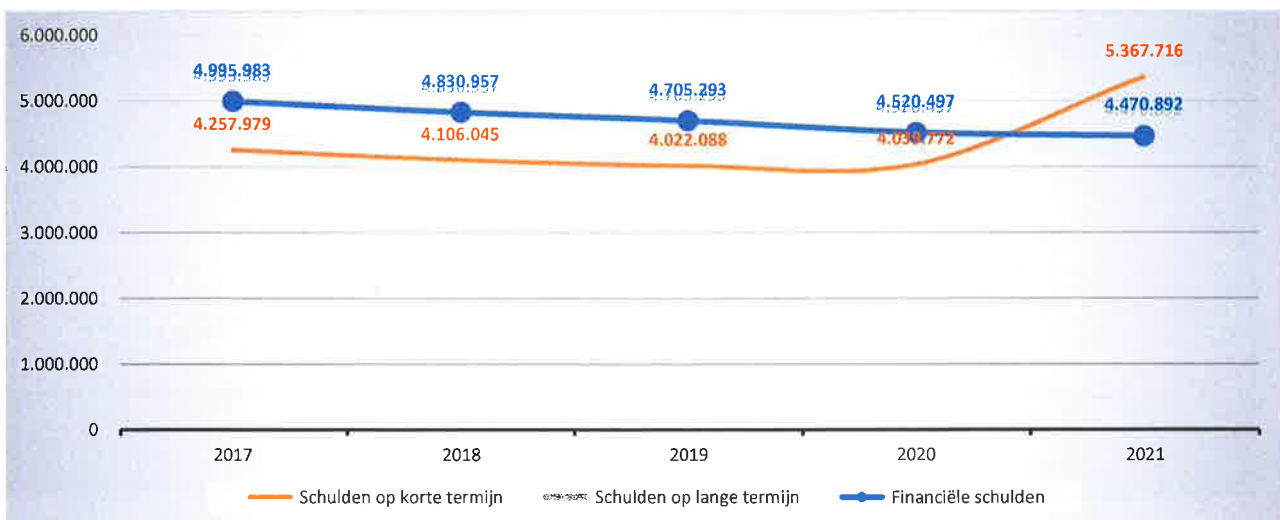
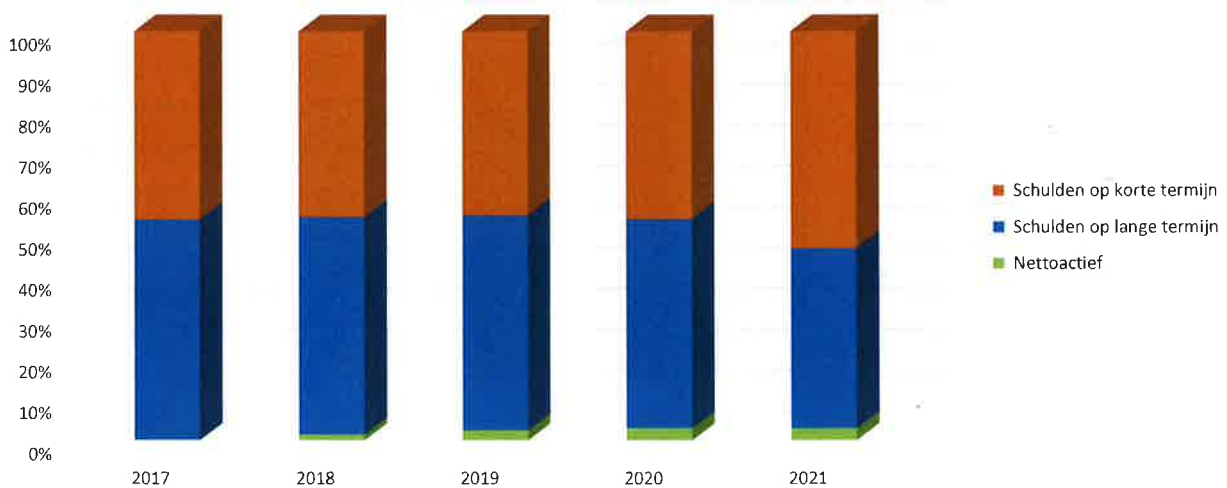
1. Samenstelling van de activa

	2021		2020		2019	
<b>ACTIVA</b>	<b>10.135.676</b>	100%	<b>8.827.784</b>	100%	<b>8.950.805</b>	100%
<b>Vlottende activa</b>	<b>5.443.911</b>	54%	<b>4.188.041</b>	47%	<b>4.176.712</b>	47%
Liquide middelen en geldbeleggingen	203.590	2%	584.114	7%	732.205	8%
Vorderingen op korte termijn	2.154.105	21%	517.978	6%	422.756	5%
<i>Vorderingen uit ruiltransacties</i>	<i>882.605</i>		<i>177.356</i>		<i>131.009</i>	
<i>Vorderingen uit niet-ruiltransacties</i>	<i>1.271.501</i>		<i>340.623</i>		<i>291.747</i>	
Voorraden en bestellingen in uitvoering	3.078.961	30%	3.075.421	35%	3.016.041	34%
Overlopende rekeningen van het actief	7.255	0%	10.528	0%	5.710	0%
Vorderingen op lange termijn die < 1jr vervallen						
<b>Vaste activa</b>	<b>4.691.765</b>	46%	<b>4.639.744</b>	53%	<b>4.774.093</b>	53%
Vorderingen op lange termijn						
Financiële vaste activa	1.250	0%	1.250	0%	1.250	0%
Materiële vaste activa	4.688.955	46%	4.636.142	53%	4.769.700	53%
Immateriële vaste activa	1.560	0%	2.352	0%	3.144	0%



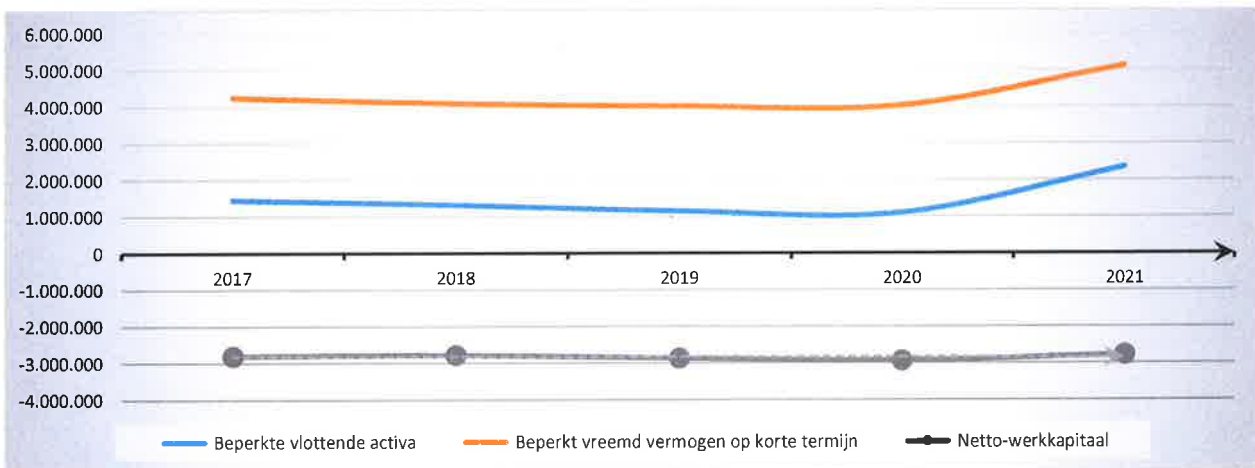
2. Samenstelling van de passiva

	2021		2020		2019	
<b>PASSIVA</b>	<b>10.135.676</b>	100%	<b>8.827.784</b>	100%	<b>8.950.805</b>	100%
<b>Schulden op korte termijn</b>	<b>5.367.716</b>	53%	<b>4.039.772</b>	46%	<b>4.022.088</b>	45%
Schulden uit ruiltransacties	2.012.473	20%	3.787.546	43%	3.740.930	42%
<i>Vorzieningen voor risico's en kosten</i>						
<i>Financiële schulden</i>	500.000		3.500.000		3.500.000	
<i>Diverse schulden op korte termijn uit ruiltransacties</i>	1.512.473		287.546		240.930	
Schulden uit niet-ruiltransacties	2.834.600	28%	766	0%	7.915	0%
Overlopende rekeningen van het passief	243.978	2%	1.731	0%	3.240	0%
Schulden op lange termijn die binnen het jaar vervallen	276.665	3%	249.729	3%	270.003	3%
<b>Schulden op lange termijn</b>	<b>4.470.892</b>	44%	<b>4.520.497</b>	51%	<b>4.705.293</b>	53%
Schulden uit ruiltransacties	4.470.892	44%	4.520.497	51%	4.705.293	53%
<i>Vorzieningen voor risico's en kosten</i>						
<i>Financiële schulden</i>	4.470.892		4.520.497		4.705.293	
<i>Diverse schulden op lange termijn uit ruiltransacties</i>						
Schulden uit niet-ruiltransacties						
<b>Nettoactief</b>	<b>297.068</b>	3%	<b>267.516</b>	3%	<b>223.424</b>	2%



1. Liquiditeit

	2021	2020	2019	2018
<b>Beperkte vlottende activa</b>	<b>2.357.695</b>	<b>1.102.092</b>	<b>1.154.961</b>	<b>1.322.602</b>
Liquide middelen en geldbeleggingen	203.590	584.114	732.205	735.455
Vorderingen op korte termijn	2.154.105	517.978	422.756	587.147
<i>Vorderingen uit ruiltransacties</i>	<i>882.605</i>	<i>177.356</i>	<i>131.009</i>	<i>365.967</i>
<i>Vorderingen uit niet-ruiltransacties</i>	<i>1.271.501</i>	<i>340.623</i>	<i>291.747</i>	<i>221.180</i>
Vorderingen op lange termijn die < 1jr vervallen				
<b>Beperkt vreemd vermogen op korte termijn</b>	<b>5.123.738</b>	<b>4.038.041</b>	<b>4.018.848</b>	<b>4.101.493</b>
Schulden uit ruiltransacties	2.012.473	3.787.546	3.740.930	3.808.585
<i>Financiële schulden</i>	<i>500.000</i>	<i>3.500.000</i>	<i>3.500.000</i>	<i>3.500.000</i>
<i>Diverse schulden op korte termijn uit ruiltransacties</i>	<i>1.512.473</i>	<i>287.546</i>	<i>240.930</i>	<i>308.585</i>
Schulden uit niet-ruiltransacties	2.834.600	766	7.915	27.449
Schulden op lange termijn die binnen het jaar vervallen	276.665	249.729	270.003	265.459
<b>Netto-werkkapitaal</b>	<b>-2.766.043</b>	<b>-2.935.949</b>	<b>-2.863.887</b>	<b>-2.778.891</b>



2. Solvabiliteit

	2021	2020	2019	2018
Vreemdvermogen	9.838.609	8.560.269	8.727.382	8.937.002
Totaal vermogen	10.135.676	8.827.784	8.950.805	9.067.343
<b>Schuldgraad</b>	<b>0,97</b>	<b>0,97</b>	<b>0,98</b>	<b>0,99</b>
Schulden op lange termijn (zonder voorzieningen)	4.470.892	4.520.497	4.705.293	4.830.957
Totaal vermogen	10.135.676	8.827.784	8.950.805	9.067.343
<b>LT-Schuldgraad (zonder voorzieningen)</b>	<b>0,44</b>	<b>0,51</b>	<b>0,53</b>	<b>0,53</b>

