

2024



# JAAARREKENING

LOKAAL BESTUUR GERAARDSBERGEN

GERAARDS  
BERGEN



## Inhoud

<b>Kengetallen 2024</b> .....	1
<b>DR – Doelstellingenrealisatie</b> .....	3
<b>Financiële nota</b> .....	81
J1: Doelstellingenrekening .....	82
J2: Staat van het financieel evenwicht .....	89
J3: Realisatie van de kredieten boekjaar 2024 .....	91
J4: De balans per 31/12/2024 .....	93
J5: De staat van opbrengsten en kosten per 31/12/2024 .....	96
<b>Toelichting bij de financiële nota</b> .....	98
B-RE Verklaring materiële verschillen tussen meerjarenplan en rekening (EXP) .....	99
T1: Ontvangsten en uitgaven naar functionele aard .....	101
T2: Ontvangsten en uitgaven naar economische aard .....	106
T3: Investeringsprojecten .....	119
B-RI Verklaring materiële verschillen tussen meerjarenplan en rekening (INV) .....	165
T4: Evolutie van de financiële schulden .....	167
B-RL Verklaring materiële verschillen tussen meerjarenplan en rekening (LIQ) .....	169
T5: Toelichting bij de balans .....	170
<b>Bijlagen</b> .....	173
SUB Overzicht van de verstrekte subsidies .....	174
PS De proef- en saldibalans per 31/12/2024 .....	176
0 Detail van de niet in de balans opgenomen rechten en plichten .....	185
<b>FVA Overzicht van de financiële vaste activa</b> .....	186
LT-V Overzicht van de lange termijn vorderingen en de toegestane leningen .....	187
LT-S Overzicht van de lange termijn schulden en leningen .....	189
PAT Detail van de desinvesteringen en buitengebruikstellingen .....	192
BK Aansluiting werkkapitaal .....	194
Financiële risico's .....	195
W Waarderingsregels .....	220
258 Overzicht van de overgedragen kredieten (art. 258 van het DLB) .....	233
TR Toelichting over de transacties met een buitengewone invloed op het resultaat .....	243
<b>Documentatie bij de jaarrekening</b> .....	244
<b>Boekjaar 2024 in grafiek</b> .....	245



**Kengetallen 2024**

## KENGETALLEN BOEKJAAR 2024

	GECONSOLIDEERD	STAD	OCMW
--	----------------	------	------

### Liquiditeiten

	Kastoestand per 31/12/2024	9 672 032	7 407 865	2 264 167
	Openstaande vorderingen op KT	18 086 847	13 652 571	4 434 276
	Openstaande schulden op KT	20 812 118	8 926 910	11 885 208

\* Vorderingen/schulden uit ruil en niet-ruil; exclusief interne rekening courant GE-OC

### Exploitatie


	* Exploitatieontvangsten in het boekjaar	80 496 959	54 639 336	25 857 623
	* Exploitatieuitgaven in het boekjaar	71 852 038	40 560 461	31 291 577
	Facturatie tussen stad en OCMW			
	<b>Saldo exploitatie</b>	<b>8 644 921</b>	<b>14 078 874</b>	<b>-5 433 953</b>

\* Exclusief interne facturatie en facturatie tussen GE-OC

### Investeringen

	Desinvesteringen in het boekjaar	216 261	160 911	55 350
	Ontvangen investeringssubsidies	1 505 600	1 006 382	499 217
	Investeringen in het boekjaar	4 923 016	4 757 694	165 322
	Toegestane investeringssubsidies	920 409	920 409	
	<b>Saldo investeringen</b>	<b>-4 121 565</b>	<b>-4 510 810</b>	<b>389 245</b>

### Financiering

	Nieuw aangepane leningen	175 806	175 931	-126
	Terugvordering van toegestane leningen	388 270	388 270	
	Toegestane leningen	93 561	93 561	
	Vervroegde terugbetaling van toegestane leningen			
	Vervroegde aflossing van leningen			
	Periodieke aflossingen op leningen	5 015 619	4 150 016	865 603
	<b>Saldo financiering</b>	<b>-4 545 105</b>	<b>-3 679 376</b>	<b>-865 729</b>
	Openstaande schulden uit leningen	49 474 139	41 745 877	7 728 262
Leningen op rekening met vaste termijn				
Intresten op leningen	1 502 870	1 264 048	238 822	

<b>Budgettair resultaat van het boekjaar</b>	<b>-21 748</b>	<b>-21 748</b>	
<b>Gecumuleerd budgettair resultaat</b>	<b>11 821 383</b>	<b>11 821 383</b>	
<b>Autofinancieringsmarge</b>	<b>4 516 789</b>	<b>4 406 691</b>	<b>110 098</b>
<b>Tussenkomst in het tekort van het OCMW</b>	<b>5 910 437</b>		
<b>Gecumuleerd budgettair resultaat per inwoner</b>	<b>341</b>		
<b>* Openstaande schuld per inwoner</b>	<b>1 427</b>		

\* Inclusief de leningen op rekening met vaste termijn



## DR – Doelstellingenrealisatie

Op de website van het Lokaal Bestuur Geraardsbergen zal samen met de jaarrekening een overzicht met de omschrijving van alle beleidsdoelstellingen, actieplannen en acties, en de bijbehorende ontvangsten en uitgaven worden gepubliceerd. [www.geraardsbergen.be](http://www.geraardsbergen.be)

	<b>Beleidsvaluatie 2024</b>	
	GERAARDSBERGEN	
	Weverijstraat 20 KBO: 0207485374	NIS: 41018
	Geraardsbergen Kattestraat 27 KBO: 0212213333	NIS: 41018
	Burgemeester:	Fernand Van Trimpont
	Algemeen directeur:	Veerle Alaert
	Financieel directeur:	Julie Somers

Strategische doelstelling: SD 01 Armoedebestrijding (prioritair)



Geraardsbergen zet actief in op het voorkomen en bestrijden van armoede. We komen tegemoet aan de basisbehoeften van de kwetsbare gezinnen in onze stad. Deze complexe problematiek vraagt een integrale aanpak. De werking van de sociale dienst wordt verder versterkt. Individuele begeleiding is de hoeksteen voor een sociaal rechtvaardige stad. Het principe van verantwoorde solidariteit blijft onverminderd overeind. Een streng, maar rechtvaardig sociaal beleid stoelt op de gelijke behandeling van iedereen, bijkomende steun voor de zwaksten en de driemaandelijks opvolging van de afspraken. We zetten o.a. in op een intensievere aanpak van de stijgende schuldenproblematiek en de wachtlijst voor budgetbeheer.

Exploitatie						
	Rek 2020	Rek 2021	Rek 2022	Rek 2023	Rek 2024	Mjp 2024
Ontvangsten	120.610	176.306	163.429	258.373	206.564	233.024
Uitgaven	107.026	110.819	140.834	226.927	114.623	130.006
Saldo	13.584	65.487	22.594	31.446	91.940	103.017
Investerings						
	Rek 2020	Rek 2021	Rek 2022	Rek 2023	Rek 2024	Mjp 2024
Ontvangsten	918	0	0	0	0	0
Uitgaven	13.072	41.887	0	10.265	96	0
Saldo	-12.154	-41.887	0	-10.265	-96	0



*Beleidsdoelstelling: SW\_SD\_Schulddaling: Schuldenproblematiek laten dalen (prioritair)*  
Schuldenproblematiek in Geraardsbergen substantieel laten dalen

Exploitatie						
	Rek 2020	Rek 2021	Rek 2022	Rek 2023	Rek 2024	Mjp 2024
<i>Ontvangsten</i>	0	0	10.249	232.576	182.734	209.968
<i>Uitgaven</i>	25.940	26.403	14.883	120.745	37.967	25.000
Saldo	-25.940	-26.403	-4.634	111.831	144.766	184.968
Investerings						
	Rek 2020	Rek 2021	Rek 2022	Rek 2023	Rek 2024	Mjp 2024
<i>Ontvangsten</i>	0	0	0	0	0	0
<i>Uitgaven</i>	0	1.340	0	0	0	0
Saldo	0	-1.340	0	0	0	0

*Actieplan AP SD 01: SW\_SD\_ActSchuld (Prioritair)*  
Diverse acties om schuldenproblematiek substantieel te laten dalen.

Exploitatie						
	Rek 2020	Rek 2021	Rek 2022	Rek 2023	Rek 2024	Mjp 2024
<i>Ontvangsten</i>	0	0	0	0	0	0
<i>Uitgaven</i>	25.940	26.403	14.883	0	0	0
Saldo	-25.940	-26.403	-14.883	0	0	0
Investerings						
	Rek 2020	Rek 2021	Rek 2022	Rek 2023	Rek 2024	Mjp 2024
<i>Ontvangsten</i>	0	0	0	0	0	0
<i>Uitgaven</i>	0	1.340	0	0	0	0
Saldo	0	-1.340	0	0	0	0



### Actieplan AP23 SD 01: SW\_SD\_23\_ActSchuld (Prioritair)

Diverse acties om schuldenproblematiek substantieel te laten dalen.

Exploitatie						
	Rek 2020	Rek 2021	Rek 2022	Rek 2023	Rek 2024	Mjp 2024
Ontvangsten	0	0	10.249	232.576	182.734	209.968
Uitgaven	0	0	0	120.745	37.967	25.000
Saldo	0	0	10.249	111.831	144.766	184.968

### **Indicator: AP23 SD 01: Schuldenproblematiek substantieel laten dalen**

Beschrijving: In het kader van armoedebestrijding willen we door middel van extra begeleiding en ondersteuning de schuldenproblematiek verminderen en de wachtlijst budgethulp doen dalen.

Metingen		
Datum meting	Waarde meting	Status
30/06/2023		Lopend
31/12/2023		Lopend
30/06/2024		Afgewerkt
31/12/2024	In 2024 was er geen wachtlijst meer voor mensen die budgethulp vroegen. Door voldoende personeelscapaciteit kon iedereen die hulp vroeg onmiddellijk worden ondersteund. Zo werden er in 2024 in totaal 286 dossiers behandeld in de afdeling budgethulp. In 2022 was dit 221, in 2023 was dit 276.	Afgewerkt

### Beleidsdoelstelling: SW\_SD\_Uithuiszetting (prioritair)

Uithuiszettingen verminderen en voorkomen.

Exploitatie						
	Rek 2020	Rek 2021	Rek 2022	Rek 2023	Rek 2024	Mjp 2024
Ontvangsten	0	0	0	0	0	0
Uitgaven	13.500	13.500	15.890	0	0	0
Saldo	-13.500	-13.500	-15.890	0	0	0

### Actieplan AP SD 03: SW\_SD\_ActUithuisz (Prioritair)

Diverse acties om het aantal uithuiszettingen te doen dalen.

Exploitatie						
	Rek 2020	Rek 2021	Rek 2022	Rek 2023	Rek 2024	Mjp 2024
Ontvangsten	0	0	0	0	0	0
Uitgaven	13.500	13.500	15.890	0	0	0
Saldo	-13.500	-13.500	-15.890	0	0	0



*Beleidsdoelstelling: SW\_WD\_Basisbehoeften: Tegemoetkomen aan basisbehoeften (prioritair)*  
Tegemoet komen aan basisbehoeften.

Exploitatie						
	Rek 2020	Rek 2021	Rek 2022	Rek 2023	Rek 2024	Mjp 2024
<i>Ontvangsten</i>	91.992	5.335	13.189	25.797	23.830	23.056
<i>Uitgaven</i>	67.586	70.916	110.061	106.182	76.656	105.006
Saldo	24.406	-65.581	-96.873	-80.385	-52.826	-81.950
Investeringsen						
	Rek 2020	Rek 2021	Rek 2022	Rek 2023	Rek 2024	Mjp 2024
<i>Ontvangsten</i>	918	0	0	0	0	0
<i>Uitgaven</i>	13.072	40.547	0	10.265	96	0
Saldo	-12.154	-40.547	0	-10.265	-96	0

*Actieplan AP WD 01: SW\_WD\_ActBasisBehoef (Prioritair)*

Diverse acties in het voorzien van een aanbod van voedingswaren en hygiënische producten voor kwetsbare gezinnen.

Exploitatie						
	Rek 2020	Rek 2021	Rek 2022	Rek 2023	Rek 2024	Mjp 2024
<i>Ontvangsten</i>	91.992	5.335	13.189	0	0	0
<i>Uitgaven</i>	67.586	70.916	110.061	0	0	0
Saldo	24.406	-65.581	-96.873	0	0	0
Investeringsen						
	Rek 2020	Rek 2021	Rek 2022	Rek 2023	Rek 2024	Mjp 2024
<i>Ontvangsten</i>	918	0	0	0	0	0
<i>Uitgaven</i>	13.072	40.547	0	0	0	0
Saldo	-12.154	-40.547	0	0	0	0



## Actieplan AP23 WD 01: SW\_WD\_ActBasisBehoef (Prioritair)

Diverse acties in het voorzien van een aanbod van voedingswaren en hygiënische producten voor kwetsbare gezinnen.

Exploitatie						
	Rek 2020	Rek 2021	Rek 2022	Rek 2023	Rek 2024	Mjp 2024
Ontvangsten	0	0	0	25.797	23.830	23.056
Uitgaven	0	0	0	106.182	76.656	105.006
Saldo	0	0	0	-80.385	-52.826	-81.950
Investerings						
	Rek 2020	Rek 2021	Rek 2022	Rek 2023	Rek 2024	Mjp 2024
Ontvangsten	0	0	0	0	0	0
Uitgaven	0	0	0	10.265	96	0
Saldo	0	0	0	-10.265	-96	0

### **Indicator: AP23 WD 01: Een aanbod van voedingswaren en hygiënische producten**

**Beschrijving:** Optimaliseren en centraliseren van een herverdeelwinkel i.s.m. CAW, Steksken, Stop Armoede e.a. en het versterken van de regierol van wijkcentrum De Poort in het ondersteunen van mensen in armoede waarbij er ook aandacht is voor ontmoeting en verbinding.

Metingen		
Datum meting	Waarde meting	Status
30/06/2023		Lopend
31/12/2023		Lopend
30/06/2024		Lopend
31/12/2024	De voedselherverdeelwinkel 't Komisjken is in 2024 verder geoptimaliseerd. Bij de ophaalrondes van afgeschreven voedsel in de warenhuizen werd in 2024 voor ongeveer 752.000 euro voedsel opgehaald. het lokaal bestuur is er ook in geslaagd om alle gezinnen die recht hebben op voedselhulp maandelijks te screenen en zo de behoefte te verfijnen. In 2024 waren er in Geraardsbergen gemiddeld 821 personen die nood hadden aan deze ondersteuning voor voedsel.	Lopend

### Beleidsdoelstelling: SW\_SD\_WLbudgetbeheer

Wachtlijst budgetbeheer wegwerken i.f.v. aangroei schuldenproblematiek.

Exploitatie						
	Rek 2020	Rek 2021	Rek 2022	Rek 2023	Rek 2024	Mjp 2024
Ontvangsten	28.618	170.971	139.991	0	0	0
Uitgaven	0	0	0	0	0	0
Saldo	28.618	170.971	139.991	0	0	0

### Totaal niet prioritaire actieplannen van Beleidsdoelstelling SW\_SD\_WLbudgetbeheer

Exploitatie						
	Rek 2020	Rek 2021	Rek 2022	Rek 2023	Rek 2024	Mjp 2024
Ontvangsten	28.618	170.971	139.991	0	0	0
Uitgaven	0	0	0	0	0	0
Saldo	28.618	170.971	139.991	0	0	0



*Beleidsdoelstelling: SW\_SD\_Dakthuisloosheid*

Dak- en thuisloosheid verminderen en voorkomen.

Geen financiële gegevens

*Beleidsdoelstelling: SW\_SD\_23\_Rechtopwonen: Uithuiszettingen en dakloosheid daalt*

Uithuiszettingen en dak- en thuisloosheid verminderen,

Geen financiële gegevens



## Strategische doelstelling: SD 02 Burgerparticipatie en dialoog met de burger (prioritair)



Een goede samenwerking tussen beleid, administratie en inwoners kunnen een stuwende kracht zijn van het beleid. Een stad besturen wordt een wij-verhaal, met betrokkenheid van de burger.

**Participatie** krijgt een vaste plaats in het beleid. Het bestuur ziet de burger als een partner, die actief betrokken wordt bij het uitstippelen en uitwerken van een beleid.

Om Geraardsbergen samen vorm te kunnen geven, zetten we onder andere de volgende stappen:

- Omdat we geloven in de creativiteit en de energie van de inwoners, voorzien we vanaf 2021 een **burgerbegroting**. De inwoners van Geraardsbergen zullen zelf kunnen bepalen welke concrete projecten ze met dit budget gerealiseerd willen zien. Het kan daarbij gaan om sociale, culturele, infrastructurele, ecologische etc. initiatieven, die van onze stad een nog betere plek om te leven maken. Zoveel mogelijk inwoners en verenigingen zullen bij dit beslissingsproces betrokken worden.
- We voorzien in het meerjarenplan **witruimte**. Dit zijn als het ware witte pagina's, die we samen met de burger invullen.

Dit budget wordt vrijgehouden voor kleinschaligere burgerinitiatieven.

Deze maatregelen en initiatieven zijn erop gericht om van Geraardsbergen een nog warmere en inclusievere stad te maken, waarin elke inwoner zich gehoord en gewaardeerd – kortom, thuis – kan voelen. **Samen maken we Geraardsbergen.**

Exploitatie						
	Rek 2020	Rek 2021	Rek 2022	Rek 2023	Rek 2024	Mjp 2024
<i>Ontvangsten</i>	0	1.487	0	7.197	8.545	8.700
<i>Uitgaven</i>	66.542	58.437	106.510	76.869	109.507	117.900
Saldo	-66.542	-56.950	-106.510	-69.672	-100.962	-109.200
Investeringsen						
	Rek 2020	Rek 2021	Rek 2022	Rek 2023	Rek 2024	Mjp 2024
<i>Ontvangsten</i>	0	0	0	0	0	0
<i>Uitgaven</i>	0	2.095	37.966	0	0	11.000
Saldo	0	-2.095	-37.966	0	0	-11.000



**Beleidsdoelstelling: LSB\_SAM\_Cocreat: Van klassiek naar cocreatief bestuur (prioritair)**

Van klassiek naar cocreatief bestuur.

Exploitatie						
	Rek 2020	Rek 2021	Rek 2022	Rek 2023	Rek 2024	Mjp 2024
Ontvangsten	0	1.487	0	0	0	0
Uitgaven	39.153	22.640	66.305	8.861	52.892	54.250
Saldo	-39.153	-21.153	-66.305	-8.861	-52.892	-54.250
Investerings						
	Rek 2020	Rek 2021	Rek 2022	Rek 2023	Rek 2024	Mjp 2024
Ontvangsten	0	0	0	0	0	0
Uitgaven	0	0	0	0	0	11.000
Saldo	0	0	0	0	0	-11.000

**Actieplan AP SAM 06: LSB\_SAM\_ActCocreat (Prioritair)**

Diverse acties om te evolueren van klassiek naar cocreatief lokaal bestuur.

Exploitatie						
	Rek 2020	Rek 2021	Rek 2022	Rek 2023	Rek 2024	Mjp 2024
Ontvangsten	0	1.487	0	0	0	0
Uitgaven	39.153	22.640	66.305	0	0	0
Saldo	-39.153	-21.153	-66.305	0	0	0

**Actieplan AP23 SAM 06: LSB\_SAM\_ActCoCreat (Prioritair)**

We zetten in op de evolutie van een klassiek participatief naar een cocreatief lokaal bestuur.

Exploitatie						
	Rek 2020	Rek 2021	Rek 2022	Rek 2023	Rek 2024	Mjp 2024
Ontvangsten	0	0	0	0	0	0
Uitgaven	0	0	0	8.861	52.892	54.250
Saldo	0	0	0	-8.861	-52.892	-54.250
Investerings						
	Rek 2020	Rek 2021	Rek 2022	Rek 2023	Rek 2024	Mjp 2024
Ontvangsten	0	0	0	0	0	0
Uitgaven	0	0	0	0	0	11.000
Saldo	0	0	0	0	0	-11.000



**Indicator: AP23 SAM 06: Een evolutie van klassiek naar cocreatief lokaal bestuur verwezenlijken**

**Beschrijving:** We werken rond partnerschap tussen burgers en overheid via stadsmakers, ondersteunen en begeleiden bij de uitvoering van ideeën (burgerbudget) en bieden ondersteuning bij de participatieve uitwerking van grote (ruimtelijke) projecten

Metingen		
Datum meting	Waarde meting	Status
30/06/2023		Lopend
31/12/2023		Lopend
30/06/2024		Lopend
31/12/2024	In 2024 waren er i.k.v. burgerbudget 3 aanvragen voor kleine projecten en 6 aanvragen voor grote projecten, waarvan er 2 werden geweigerd. De goedgekeurde grote projecten zijn: Herdenking: 80 jaar bevrijding van Geraardsbergen door dorpsraad Overboelare, Project rond hernieuwbare energie 'van stronk tot snipper' door de boerenbond, Inrichting buurthuis 't huizeke Goeferdinge in Overpoortwijk en inrichting ontmoetingscentrum Viane. Daarnaast werden er in 2024 ook buurtbabbels in alle deelgemeenten georganiseerd om alle inwoners aan te moedigen de burgerbevraging in te vullen. Er werd ook een publicatie opgemaakt waarin gebundeld wordt beschreven welke initiatieven burgers zelf kunnen ondernemen om hun buurt beter te maken zoals gevelbankjes, speelstraten, enz.	Lopend

**Beleidsdoelstelling: LSB\_SAM\_Parbel**

Participatief beleid.

Exploitatie						
	Rek 2020	Rek 2021	Rek 2022	Rek 2023	Rek 2024	Mjp 2024
Ontvangsten	0	0	0	0	0	0
Uitgaven	0	0	2.735	0	0	0
Saldo	0	0	-2.735	0	0	0
Investerings						
	Rek 2020	Rek 2021	Rek 2022	Rek 2023	Rek 2024	Mjp 2024
Ontvangsten	0	0	0	0	0	0
Uitgaven	0	2.095	37.966	0	0	0
Saldo	0	-2.095	-37.966	0	0	0

**Totaal niet prioritaire actieplannen van Beleidsdoelstelling LSB\_SAM\_Parbel**

Exploitatie						
	Rek 2020	Rek 2021	Rek 2022	Rek 2023	Rek 2024	Mjp 2024
Ontvangsten	0	0	0	0	0	0
Uitgaven	0	0	2.735	0	0	0
Saldo	0	0	-2.735	0	0	0
Investerings						
	Rek 2020	Rek 2021	Rek 2022	Rek 2023	Rek 2024	Mjp 2024
Ontvangsten	0	0	0	0	0	0
Uitgaven	0	2.095	37.966	0	0	0
Saldo	0	-2.095	-37.966	0	0	0



**Beleidsdoelstelling: LSB\_SAM\_Parkan**  
Diversiteit in participatiekanalen.

Exploitatie						
	Rek 2020	Rek 2021	Rek 2022	Rek 2023	Rek 2024	Mjp 2024
<i>Ontvangsten</i>	0	0	0	0	0	0
<i>Uitgaven</i>	26.742	35.317	36.102	0	0	0
Saldo	-26.742	-35.317	-36.102	0	0	0

**Totaal niet prioritaire actieplannen van Beleidsdoelstelling LSB\_SAM\_Parkan**

Exploitatie						
	Rek 2020	Rek 2021	Rek 2022	Rek 2023	Rek 2024	Mjp 2024
<i>Ontvangsten</i>	0	0	0	0	0	0
<i>Uitgaven</i>	26.742	35.317	36.102	0	0	0
Saldo	-26.742	-35.317	-36.102	0	0	0

**Beleidsdoelstelling: LSB\_SAM\_Beleidspart**  
Beleidsparticipatie vanuit alle adviserende organen.

Exploitatie						
	Rek 2020	Rek 2021	Rek 2022	Rek 2023	Rek 2024	Mjp 2024
<i>Ontvangsten</i>	0	0	0	7.197	8.545	8.700
<i>Uitgaven</i>	448	44	445	67.485	56.415	62.900
Saldo	-448	-44	-445	-60.288	-47.870	-54.200

**Totaal niet prioritaire actieplannen van Beleidsdoelstelling LSB\_SAM\_Beleidspart**

Exploitatie						
	Rek 2020	Rek 2021	Rek 2022	Rek 2023	Rek 2024	Mjp 2024
<i>Ontvangsten</i>	0	0	0	7.197	8.545	8.700
<i>Uitgaven</i>	448	44	445	67.485	56.415	62.900
Saldo	-448	-44	-445	-60.288	-47.870	-54.200

**Beleidsdoelstelling: TO\_BIB\_Gemeesch**  
Bibliotheek werkt gemeenschapsvormend.

Geen financiële gegevens



## Beleidsdoelstelling: RU\_participatie

We streven naar een maximale en actieve participatie bij projecten van de cluster Ruimte.

	Exploitatie					
	Rek 2020	Rek 2021	Rek 2022	Rek 2023	Rek 2024	Mjp 2024
<i>Ontvangsten</i>	0	0	0	0	0	0
<i>Uitgaven</i>	200	436	923	523	200	750
<b>Saldo</b>	-200	-436	-923	-523	-200	-750

## Totaal niet prioritaire actieplannen van Beleidsdoelstelling RU\_participatie

	Exploitatie					
	Rek 2020	Rek 2021	Rek 2022	Rek 2023	Rek 2024	Mjp 2024
<i>Ontvangsten</i>	0	0	0	0	0	0
<i>Uitgaven</i>	200	436	923	523	200	750
<b>Saldo</b>	-200	-436	-923	-523	-200	-750



Strategische doelstelling: SD 03 Uitstraling van de stad... verwondering! (prioritair)



Uitstraling stad... verwondering! Sport, cultuur en ondernemerschap samen één. Hier komen en wonen we graag.

We zorgen voor een aantrekkelijk en levendig handelscentrum zodat mensen gezellig kunnen winkelen en wandelen in de binnenstad en handelaars en ondernemers zich graag in Geraardsbergen vestigen. Citymarketing moet het imago van Geraardsbergen verbeteren en "Graag Geraardsbergen" moet uitbreiden over de stadsgrenzen heen. We zetten in op een aantrekkelijk, proper, levendig, toegankelijk, kind- en seniorvriendelijk, autoluw(er) en fietsvriendelijk stadscentrum waar voetgangers, fietsers en auto's in harmonie zijn. Door onze visie hoger bouwen en verdichten in een ruimtelijk uitvoeringsplan te gieten, zorgen we ervoor dat verdichtingsprojecten en hoge gebouwen worden gestuurd naar de juiste plaatsen. We investeren in veilige speelruimtes in de deelgemeenten.

### Erfgoed

Erfgoed is onze culturele rijkdom waarin we moeten blijven investeren.

We organiseren borgingsacties rond Krakelingen en Processie van Plaisance. Onze erfgoedkwaliteiten worden in de kijker gezet tijdens erfgoeddagen en Open Monumentendag.

We waarborgen het ambacht 'matten maken'. We maken een dossier op om dit aan de Vlaamse Lijst van Immaterieel Cultureel Erfgoed toe te voegen.

We brengen de musea onder in één overkoepelend stadsmuseum.

We zetten verder in op de restauratie van ons kunstpatrimonium.

We stellen onze bunkers uit WO II open, in samenwerking met GO! Basisschool Centrum Geraardsbergen en Wings of Memory.

### Cultuur

We kiezen voor zichtbaarheid van kunstenaars uit Geraardsbergen en voor een ambitieus kunstenbeleid.

Permanente kunst wordt verder uitgebreid met onder meer, een artistieke ontmoetingsplek aan het ASZ, Beeldende Muren 2.0 en uitbreiding Bizarroute,...

We werken een nieuw subsidiereglement uit en nieuwe vormen van ondersteuning voor verenigingen en andere partners zoals cultuurcafés die zich mee inzetten voor ontmoeting en cultuur in Geraardsbergen.

Ons cultuurcentrum De Abdij blijft zich inzetten om elk jaar een gevarieerd aanbod te brengen.

Nieuwe samenwerkingsverbanden op vlak van erfgoed, cultuur en toerisme versterken het lokale aanbod. (projectvereniging Route 42 voor een regionaal cultuurbeleid, oprichting van Variant, uitwerken van een regionaal toeristisch onthaalnetwerk, uitwerken van regionale projecten rond Dendertoerisme).

Tijdens deze legislatuur krijgt de nieuwe bibliotheek onze onverdeelde aandacht. Dit wordt niet enkel een gebouw om boeken te ontlenuen maar een heus: 'Ontmoetingscentrum De Lelie', waar jong en oud zich kan ontplooien.

### Evenementen

Geraardsbergen blijft voorzien in een breed gamma aan activiteiten en evenementen die mee uitstraling geven aan de stad.

We zetten de vrijetijdspas onverminderd in als middel om het vrijetijdsaanbod voor elke Geraardsbergenaar toegankelijk te maken.



## Visit Geraardsbergen

Toerisme brengt veel mensen naar Geraardsbergen. Hun komst creëert welvaart en draagt bij tot de uitstraling van onze regio. Onze bezoekers verdienen dan ook een bestemming die aan onze verwachtingen voldoet.

Samen met alle toeristische partners (gidsen, onthaalwerkers, logies, attracties) werken we nieuwe acties uit op vlak van onthaal en het fris houden van de beleving.

In 2016 verbroederde Geraardsbergen met San Pietro di Feletto en in 2017 met Mûr-de-Bretagne. De verbroedering van deze drie muren werken we verder uit met een werkgroep en uitwisselingen om mekaar toeristische troeven te promoten.

360 graden Geraardsbergen: de komende zes jaar investeren we in een nieuwe website waar de bezoeker een virtueel bezoek kan brengen aan gebouwen waar ze anders geen toegang tot hebben (Stadhuis, Oud-Hospitaal,...).

## Sport

We zetten in op 'sporten voor iedereen'. We realiseren dit door een goede samenwerking met sportverenigingen en andere partners. We werken ook meer sportmogelijkheden voor kansengroepen uit. Dankzij de organisatie van sportdagen voor mensen met beperkingen, willen we ook hen de mogelijkheid geven om te bewegen.

We leggen de focus op de uitbouw van een laagdrempelige sportinfrastructuur zoals loopomlopen en mountainbike routes.

Exploitatie						
	Rek 2020	Rek 2021	Rek 2022	Rek 2023	Rek 2024	Mjp 2024
Ontvangsten	56.407	67.027	74.350	13.427	14.512	25.000
Uitgaven	267.424	393.734	487.748	243.747	319.799	336.639
Saldo	-211.017	-326.708	-413.397	-230.320	-305.287	-311.639
Investerings						
	Rek 2020	Rek 2021	Rek 2022	Rek 2023	Rek 2024	Mjp 2024
Ontvangsten	0	0	0	0	0	0
Uitgaven	210.957	222.607	4.196.629	21.193	69.129	69.729
Saldo	-210.957	-222.607	-4.196.629	-21.193	-69.129	-69.729



### Beleidsdoelstelling: TO\_CULERF\_Koest (prioritair)

Samen erfgoed koesteren.

Exploitatie						
	Rek 2020	Rek 2021	Rek 2022	Rek 2023	Rek 2024	Mjp 2024
Ontvangsten	0	0	2.690	0	0	0
Uitgaven	76.736	35.249	94.308	112.185	122.751	122.157
Saldo	-76.736	-35.249	-91.618	-112.185	-122.751	-122.157
Investerings						
	Rek 2020	Rek 2021	Rek 2022	Rek 2023	Rek 2024	Mjp 2024
Ontvangsten	0	0	0	0	0	0
Uitgaven	16.146	0	0	0	0	0
Saldo	-16.146	0	0	0	0	0

### Actieplan AP CULERF 03: TO\_CULERF\_Restauratie (Prioritair)

Diverse acties om erfgoed te restaureren.

Geen financiële gegevens

### Totaal niet prioritaire actieplannen van Beleidsdoelstelling TO\_CULERF\_Koest

Exploitatie						
	Rek 2020	Rek 2021	Rek 2022	Rek 2023	Rek 2024	Mjp 2024
Ontvangsten	0	0	2.690	0	0	0
Uitgaven	76.736	35.249	94.308	112.185	122.751	122.157
Saldo	-76.736	-35.249	-91.618	-112.185	-122.751	-122.157
Investerings						
	Rek 2020	Rek 2021	Rek 2022	Rek 2023	Rek 2024	Mjp 2024
Ontvangsten	0	0	0	0	0	0
Uitgaven	16.146	0	0	0	0	0
Saldo	-16.146	0	0	0	0	0

### Beleidsdoelstelling: EV\_INFR\_VtInfra: Moderne, aangename vrijetijdsinfrastructuur

Moderne en aangename vrijetijdsinfrastructuur.

Exploitatie						
	Rek 2020	Rek 2021	Rek 2022	Rek 2023	Rek 2024	Mjp 2024
Ontvangsten	0	0	0	0	0	0
Uitgaven	99	48	6.275	0	0	0
Saldo	-99	-48	-6.275	0	0	0
Investerings						
	Rek 2020	Rek 2021	Rek 2022	Rek 2023	Rek 2024	Mjp 2024
Ontvangsten	0	0	0	0	0	0
Uitgaven	179.355	213.761	4.085.316	0	0	0
Saldo	-179.355	-213.761	-4.085.316	0	0	0

### Actieplan AP EVINFR 04: EV\_INFR\_VtInfra (Prioritair)

Diverse acties rond opwaardering vrijetijdsinfrastructuur.

Exploitatie						
	Rek 2020	Rek 2021	Rek 2022	Rek 2023	Rek 2024	Mjp 2024
Ontvangsten	0	0	0	0	0	0
Uitgaven	99	48	6.275	0	0	0
Saldo	-99	-48	-6.275	0	0	0
Investerings						
	Rek 2020	Rek 2021	Rek 2022	Rek 2023	Rek 2024	Mjp 2024
Ontvangsten	0	0	0	0	0	0
Uitgaven	179.355	213.761	4.085.316	0	0	0
Saldo	-179.355	-213.761	-4.085.316	0	0	0



### Beleidsdoelstelling: SW\_JD\_PlekStad

Geraardsbergen is een kindvriendelijke stad waarin elk kind en elke jongere de ruimte krijgt zich thuis te voelen.

Exploitatie						
	Rek 2020	Rek 2021	Rek 2022	Rek 2023	Rek 2024	Mjp 2024
Ontvangsten	0	0	0	0	0	0
Uitgaven	5.374	5.892	16.215	2.772	12.428	12.310
Saldo	-5.374	-5.892	-16.215	-2.772	-12.428	-12.310
Investerings						
	Rek 2020	Rek 2021	Rek 2022	Rek 2023	Rek 2024	Mjp 2024
Ontvangsten	0	0	0	0	0	0
Uitgaven	13.641	5.682	15.361	21.193	49.129	49.729
Saldo	-13.641	-5.682	-15.361	-21.193	-49.129	-49.729

### Totaal niet prioritaire actieplannen van Beleidsdoelstelling SW\_JD\_PlekStad

Exploitatie						
	Rek 2020	Rek 2021	Rek 2022	Rek 2023	Rek 2024	Mjp 2024
Ontvangsten	0	0	0	0	0	0
Uitgaven	5.374	5.892	16.215	2.772	12.428	12.310
Saldo	-5.374	-5.892	-16.215	-2.772	-12.428	-12.310
Investerings						
	Rek 2020	Rek 2021	Rek 2022	Rek 2023	Rek 2024	Mjp 2024
Ontvangsten	0	0	0	0	0	0
Uitgaven	13.641	5.682	15.361	21.193	49.129	49.729
Saldo	-13.641	-5.682	-15.361	-21.193	-49.129	-49.729

### Beleidsdoelstelling: TO\_TOER\_Onth

Versterken van een gastvrij en professioneel toeristisch onthaal.

Exploitatie						
	Rek 2020	Rek 2021	Rek 2022	Rek 2023	Rek 2024	Mjp 2024
Ontvangsten	5.750	1.225	786	0	0	0
Uitgaven	18.705	21.269	21.601	0	0	0
Saldo	-12.955	-20.044	-20.815	0	0	0

### Totaal niet prioritaire actieplannen van Beleidsdoelstelling TO\_TOER\_Onth

Exploitatie						
	Rek 2020	Rek 2021	Rek 2022	Rek 2023	Rek 2024	Mjp 2024
Ontvangsten	5.750	1.225	786	0	0	0
Uitgaven	18.705	21.269	21.601	0	0	0
Saldo	-12.955	-20.044	-20.815	0	0	0



### Beleidsdoelstelling: TO\_TOER\_StadKijker

Stad in de kijker - Investeren in de aantrekkingskracht van de stad.

Exploitatie						
	Rek 2020	Rek 2021	Rek 2022	Rek 2023	Rek 2024	Mjp 2024
Ontvangsten	27.062	15.518	48.803	0	0	0
Uitgaven	44.936	120.236	128.017	0	0	0
Saldo	-17.875	-104.718	-79.214	0	0	0

### Totaal niet prioritaire actieplannen van Beleidsdoelstelling TO\_TOER\_StadKijker

Exploitatie						
	Rek 2020	Rek 2021	Rek 2022	Rek 2023	Rek 2024	Mjp 2024
Ontvangsten	27.062	15.518	48.803	0	0	0
Uitgaven	44.936	120.236	128.017	0	0	0
Saldo	-17.875	-104.718	-79.214	0	0	0

### Beleidsdoelstelling: TO\_CULERF\_Part

Samen en in participatie bouwen aan het cultuur- en erfgoedbeleid van de stad.

Exploitatie						
	Rek 2020	Rek 2021	Rek 2022	Rek 2023	Rek 2024	Mjp 2024
Ontvangsten	8.781	7.412	10.921	0	0	0
Uitgaven	41.553	30.660	94.936	0	0	0
Saldo	-32.772	-23.247	-84.015	0	0	0

### Totaal niet prioritaire actieplannen van Beleidsdoelstelling TO\_CULERF\_Part

Exploitatie						
	Rek 2020	Rek 2021	Rek 2022	Rek 2023	Rek 2024	Mjp 2024
Ontvangsten	8.781	7.412	10.921	0	0	0
Uitgaven	41.553	30.660	94.936	0	0	0
Saldo	-32.772	-23.247	-84.015	0	0	0

### Beleidsdoelstelling: LSB\_ECO\_Kernverst

Naar een integraal kernversterkend beleid met langetermijnvisie.

Exploitatie						
	Rek 2020	Rek 2021	Rek 2022	Rek 2023	Rek 2024	Mjp 2024
Ontvangsten	14.815	42.872	11.150	13.427	14.512	25.000
Uitgaven	80.021	180.381	125.466	128.790	184.620	202.172
Saldo	-65.206	-137.509	-114.316	-115.363	-170.108	-177.172
Investerings						
	Rek 2020	Rek 2021	Rek 2022	Rek 2023	Rek 2024	Mjp 2024
Ontvangsten	0	0	0	0	0	0
Uitgaven	1.815	3.164	95.953	0	20.000	20.000
Saldo	-1.815	-3.164	-95.953	0	-20.000	-20.000



## Totaal niet prioritaire actieplannen van Beleidsdoelstelling LSB\_ECO\_Kernverst

Exploitatie						
	Rek 2020	Rek 2021	Rek 2022	Rek 2023	Rek 2024	Mjp 2024
<i>Ontvangsten</i>	14.815	42.872	11.150	13.427	14.512	25.000
<i>Uitgaven</i>	80.021	180.381	125.466	128.790	184.620	202.172
Saldo	-65.206	-137.509	-114.316	-115.363	-170.108	-177.172
Investeringsen						
	Rek 2020	Rek 2021	Rek 2022	Rek 2023	Rek 2024	Mjp 2024
<i>Ontvangsten</i>	0	0	0	0	0	0
<i>Uitgaven</i>	1.815	3.164	95.953	0	20.000	20.000
Saldo	-1.815	-3.164	-95.953	0	-20.000	-20.000

## Beleidsdoelstelling: LSB\_ECO\_Potwal

Economisch inspelen op het potentieel van de Waalse stadsgrens.

Exploitatie						
	Rek 2020	Rek 2021	Rek 2022	Rek 2023	Rek 2024	Mjp 2024
<i>Ontvangsten</i>	0	0	0	0	0	0
<i>Uitgaven</i>	0	0	929	0	0	0
Saldo	0	0	-929	0	0	0

## Totaal niet prioritaire actieplannen van Beleidsdoelstelling LSB\_ECO\_Potwal

Exploitatie						
	Rek 2020	Rek 2021	Rek 2022	Rek 2023	Rek 2024	Mjp 2024
<i>Ontvangsten</i>	0	0	0	0	0	0
<i>Uitgaven</i>	0	0	929	0	0	0
Saldo	0	0	-929	0	0	0

## Beleidsdoelstelling: TO\_BIB\_Cult

Bibliotheek stimuleert cultuur.

Geen financiële gegevens



## Strategische doelstelling: SD 04 Zorg en verbinding (prioritair)



Zorgzame en verbindende stad: samenleving en lokale regierol.

De komende jaren zetten we alles op alles voor een hechter samenleven.

Het gaat daarbij om buurten met een 'lage werkzaamheidsgraad, slechte woonkwaliteit, lage scholingsgraad, hoge concentratie anderstaligheid, lage inkomens,...' (Vlaamse regeerakkoord). Met het budget worden concrete acties opgezet en maatregelen genomen om het leven (werken, wonen, schoolgaan,...) in deze wijken te verbeteren.

Geraardsbergen zet sensibiliserende acties op om het **geestelijke welbevinden** aan te pakken. Hierbij gaat aandacht naar psychische kwetsbaarheid en specifieke problematieken. Vroegdetectie is hierbij belangrijk. De aanpak kadert in een breder welzijns-, gezondheids- en veiligheidsbeleid, waarbij actoren zoveel als mogelijk op elkaar worden afgestemd.

**Gelijke kansenbeleid** bundelt alle krachten om te sensibiliseren en ongelijkheden in onze samenleving aan te pakken. De toegankelijkheid van gebouwen, begraafplaatsen en evenementen wordt extra ondersteund. Het gelijke kansenbeleid richt zich naar **verschillende doelgroepen**. Het **integratiebeleid** zet in op projecten die ervoor zorgen dat nieuwkomers zich integreren.

We voeren in Geraardsbergen de **strijd tegen eenzaamheid** op. We voeren acties op maat uit en zetten sensibiliseringscampagnes op. Zo komen er huisbezoeken bij alle 75+.

Geraardsbergen kiest om WZC De Populier, WZC Denderoord en het kinderdagverblijf in eigen beheer te houden en engageert zich om de kwaliteit van deze dienstverlening te versterken.

De **mantelzorgpremie** blijft behouden. De invulling wordt afgetoetst aan de beslissing van Vlaanderen. Mogelijk zal die breder zijn dan louter een financiële tegemoetkoming.

We zetten in op de coördinatie en versterking van onze **vrijwilligerswerking**. Vrijwilligers zijn één van de hoekstenen binnen onze samenleving om mensen met elkaar te verbinden. Vrijwilligerswerk is inspirerend, versterkt als mens en draagt bij tot een warme samenleving.

Al deze maatregelen en initiatieven zijn erop gericht van Geraardsbergen een nog **warmere en inclusievere stad** te maken, waarin elke inwoner zich gehoord en gewaardeerd – kortom, **thuis** – kan voelen.

### Kindvriendelijke stad

**Kinderrechten** vormen de basis van Geraardsbergen als kindvriendelijke stad. Kinderen zijn bijzonder kwetsbaar en hebben extra bescherming nodig. Zo bewaken we de laagdrempeligheid van onze **speelpleinwerking**. Elk kind en elke jongere moet zich thuis voelen in Geraardsbergen. Een plek in de stad voor iedereen! Er is extra aandacht voor de maatschappelijk kwetsbare kinderen en jongeren via ons **jeugdopbouwwerk**.

Qua kinderopvang stemmen we **het vrijetijdsaanbod van kinderen**, zowel in de vakantie als naschools, beter op elkaar af.

We werken ook samen met **scholen** om hen te ondersteunen in hun zorg op maat voor alle leerlingen en over de schoolgrenzen heen. Het terugdringen van de schoolse achterstand van onze kinderen en jongeren is belangrijk om hun **tewerkstellingskansen te verhogen**. We hebben hierbij speciale aandacht voor zwakkere kansengroepen. Via duaal leren verhogen we de samenwerking tussen onderwijs en het bedrijfsleven. De secundaire scholen ondersteunen we via een **schoolopbouwwerker** die de brug kan vormen tussen thuis en school, welzijnsorganisaties en verenigingen. In onze **Kunstacademie** zetten we speciaal in op een sterk zorgbeleid en op de aanpak van kwetsbare leerlingen. We investeren in de gefaseerde renovatie van dit gebouw in functie van de toegankelijkheid en hedendaagse infrastructuur ervan.

In al onze acties zorgen we voor een goede diversiteit, integratie, toegankelijkheid en gelijke kansen voor iedereen.



Exploitatie						
	Rek 2020	Rek 2021	Rek 2022	Rek 2023	Rek 2024	Mjp 2024
Ontvangsten	512.847	792.241	648.932	141.180	172.598	169.015
Uitgaven	767.089	793.248	760.869	328.602	377.611	448.321
Saldo	-254.242	-1.007	-111.937	-187.422	-205.013	-279.306
Investeringsen						
	Rek 2020	Rek 2021	Rek 2022	Rek 2023	Rek 2024	Mjp 2024
Ontvangsten	30.000	0	0	0	0	0
Uitgaven	30.529	55.932	4.378	1.872	0	0
Saldo	-529	-55.932	-4.378	-1.872	0	0
Financiering						
	Rek 2020	Rek 2021	Rek 2022	Rek 2023	Rek 2024	Mjp 2024
Ontvangsten	80	800	451	0	0	0
Uitgaven	0	0	0	0	0	0
Saldo	80	800	451	0	0	0

**Beleidsdoelstelling: LBS\_SAM\_BeleidEenz: Beleid rond eenzaamheid opzetten (prioritair)**

Beleid rond eenzaamheid opzetten.

Exploitatie						
	Rek 2020	Rek 2021	Rek 2022	Rek 2023	Rek 2024	Mjp 2024
Ontvangsten	0	0	37.425	37.506	3.250	11.033
Uitgaven	394	1.101	3.520	17.953	10.279	17.198
Saldo	-394	-1.101	33.905	19.553	-7.030	-6.165

**Actieplan AP SAM 12: LSB\_SAM\_ActBeleidEenz (Prioritair)**

Diverse acties m.b.t. het beleid rond eenzaamheid.

Exploitatie						
	Rek 2020	Rek 2021	Rek 2022	Rek 2023	Rek 2024	Mjp 2024
Ontvangsten	0	0	37.425	0	0	0
Uitgaven	394	1.101	3.520	0	0	0
Saldo	-394	-1.101	33.905	0	0	0



## Actieplan AP23 SAM 12: LBS\_SAM\_BeleidEenz (Prioritair)

We zetten een beleid voor de aanpak van eenzaamheid op touw.

Exploitatie						
	Rek 2020	Rek 2021	Rek 2022	Rek 2023	Rek 2024	Mjp 2024
Ontvangsten	0	0	0	37.506	3.250	11.033
Uitgaven	0	0	0	17.953	10.279	17.198
Saldo	0	0	0	19.553	-7.030	-6.165

### **Indicator: AP23 SAM 12: Een beleid voor de aanpak van eenzaamheid op touw zetten**

Beschrijving: Startconferentie met partners, uitwerken van een actieplan tegen eenzaamheid en werken aan zorgzame buurten.

Metingen		
Datum meting	Waarde meting	Status
30/06/2023		Afgewerkt
31/12/2023	In 2023 ging het lerend netwerk eenzaamheid door met diverse stakeholders en onder begeleiding van schakel vzw. Dit traject werd afgerond.	Afgewerkt
30/08/2024		Afgewerkt
31/12/2024	Het subsidieproject zorgzame buurt werd verlengd in 2024 om het project te kunnen verduurzamen.	Afgewerkt

## Beleidsdoelstelling: LSB\_SAM\_DrugBel: Inzetten op drugbegeleiding (prioritair)

Inzetten op drugbegeleiding.

Exploitatie						
	Rek 2020	Rek 2021	Rek 2022	Rek 2023	Rek 2024	Mjp 2024
Ontvangsten	9.018	6.858	13.298	-2.140	0	0
Uitgaven	107.293	77.214	121.073	86.090	109.369	96.000
Saldo	-98.274	-70.356	-107.775	-88.230	-109.369	-96.000

## Actieplan AP SAM 22: LSB\_SAM\_ActDrugBel (Prioritair)

Diverse acties m.b.t. inzetten op vroeginterventie en op deskundige en voldoende begeleidingsmogelijkheden bij druggebruik.

Exploitatie						
	Rek 2020	Rek 2021	Rek 2022	Rek 2023	Rek 2024	Mjp 2024
Ontvangsten	9.018	6.858	13.298	0	0	0
Uitgaven	107.293	77.214	121.073	0	0	0
Saldo	-98.274	-70.356	-107.775	0	0	0



## Actieplan AP23 SAM 22: LSB\_SAM\_ActDrugBel (Prioritair)

Diverse acties m.b.t. inzetten op vroeginterventie en op deskundige en voldoende begeleidingsmogelijkheden bij druggebruik.

Exploitatie						
	Rek 2020	Rek 2021	Rek 2022	Rek 2023	Rek 2024	Mjp 2024
Ontvangsten	0	0	0	-2.140	0	0
Uitgaven	0	0	0	86.090	109.369	96.000
Saldo	0	0	0	-88.230	-109.369	-96.000

### **Indicator: AP23 SAM 22: inzetten op inzetten op vroeginterventie en begeleidingsmogelijkheden bij druggebruik**

Beschrijving: Gespecialiseerde drughulpverlening subsidiëren zodat extra begeleidingsaanbod mogelijk is.

Metingen		
Datum meting	Waarde meting	Status
30/06/2023		Afgewerkt
31/12/2023		Afgewerkt
30/06/2024		Afgewerkt
31/12/2024	Er is een overeenkomst met De Kiem vzw voor de organisatie van een intensief ambulante begeleidingsaanbod van gezinnen met jonge kinderen waarbij één of beide ouders kampen met een ernstige verslavingsproblematiek. Er is ook een overeenkomst met het Centrum Geestelijke Gezondheidszorg, team drugpreventie en begeleiding. Bij het Team Drugpreventie en -begeleiding kan men, naast preventie, ook terecht voor vroeginterventie en kortdurende begeleiding rond de thema's alcohol, andere drugs, gamen en gokken.	Afgewerkt

### **Beleidsdoelstelling: SW\_HVK\_GGZGezin**

Inzetten op het verbeteren van de geestelijke gezondheidszorg bij jonge gezinnen met specifieke aandacht voor verslavingsproblematiek.

Geen financiële gegevens



### Beleidsdoelstelling: SW\_JD\_ToegVTAanbod

Geraardsbergen is een kindvriendelijke stad waarin elk kind en elke jongere toegang heeft tot een bruikbaar vrijetijdsaanbod.

Exploitatie						
	Rek 2020	Rek 2021	Rek 2022	Rek 2023	Rek 2024	Mjp 2024
Ontvangsten	8.835	19.647	34.246	35.082	40.311	41.860
Uitgaven	166.727	191.161	198.779	129.131	143.283	170.944
Saldo	-157.892	-171.514	-164.533	-94.049	-102.971	-129.084
Investerings						
	Rek 2020	Rek 2021	Rek 2022	Rek 2023	Rek 2024	Mjp 2024
Ontvangsten	0	0	0	0	0	0
Uitgaven	321	260	0	0	0	0
Saldo	-321	-260	0	0	0	0

### Totaal niet prioritaire actieplannen van Beleidsdoelstelling SW\_JD\_ToegVTAanbod

Exploitatie						
	Rek 2020	Rek 2021	Rek 2022	Rek 2023	Rek 2024	Mjp 2024
Ontvangsten	8.835	19.647	34.246	35.082	40.311	41.860
Uitgaven	166.727	191.161	198.779	129.131	143.283	170.944
Saldo	-157.892	-171.514	-164.533	-94.049	-102.971	-129.084
Investerings						
	Rek 2020	Rek 2021	Rek 2022	Rek 2023	Rek 2024	Mjp 2024
Ontvangsten	0	0	0	0	0	0
Uitgaven	321	260	0	0	0	0
Saldo	-321	-260	0	0	0	0

### Beleidsdoelstelling: SW\_JD\_VeilHav

Geraardsbergen is een veilige haven waar kinderen en jongeren zich kunnen vormen, ontwikkelen en ondersteuning krijgen. Geraardsbergen vindt hun stem belangrijk.

Exploitatie						
	Rek 2020	Rek 2021	Rek 2022	Rek 2023	Rek 2024	Mjp 2024
Ontvangsten	0	0	0	0	0	0
Uitgaven	5.703	1.864	2.110	0	0	0
Saldo	-5.703	-1.864	-2.110	0	0	0

### Totaal niet prioritaire actieplannen van Beleidsdoelstelling SW\_JD\_VeilHav

Exploitatie						
	Rek 2020	Rek 2021	Rek 2022	Rek 2023	Rek 2024	Mjp 2024
Ontvangsten	0	0	0	0	0	0
Uitgaven	5.703	1.864	2.110	0	0	0
Saldo	-5.703	-1.864	-2.110	0	0	0

### Beleidsdoelstelling: LSB\_SAM\_ZorgbSchol

Zorgbeleid van scholen ondersteunen.

Geen financiële gegevens



*Beleidsdoelstelling: LSB\_SAM\_Schooluitv*  
Schooluitval voorkomen.

Exploitatie						
	Rek 2020	Rek 2021	Rek 2022	Rek 2023	Rek 2024	Mjp 2024
<i>Ontvangsten</i>	0	0	0	0	0	0
<i>Uitgaven</i>	10.599	63.429	80.594	0	0	0
Saldo	-10.599	-63.429	-80.594	0	0	0

Totaal niet prioritaire actieplannen van Beleidsdoelstelling LSB\_SAM\_Schooluitv

Exploitatie						
	Rek 2020	Rek 2021	Rek 2022	Rek 2023	Rek 2024	Mjp 2024
<i>Ontvangsten</i>	0	0	0	0	0	0
<i>Uitgaven</i>	10.599	63.429	80.594	0	0	0
Saldo	-10.599	-63.429	-80.594	0	0	0

*Beleidsdoelstelling: LSB\_SAM\_SchoolArbm*  
Overgang tussen school en arbeidsmarkt faciliteren.

Exploitatie						
	Rek 2020	Rek 2021	Rek 2022	Rek 2023	Rek 2024	Mjp 2024
<i>Ontvangsten</i>	0	0	3.250	0	0	0
<i>Uitgaven</i>	0	0	6.000	0	0	0
Saldo	0	0	-2.750	0	0	0

Totaal niet prioritaire actieplannen van Beleidsdoelstelling LSB\_SAM\_SchoolArbm

Exploitatie						
	Rek 2020	Rek 2021	Rek 2022	Rek 2023	Rek 2024	Mjp 2024
<i>Ontvangsten</i>	0	0	3.250	0	0	0
<i>Uitgaven</i>	0	0	6.000	0	0	0
Saldo	0	0	-2.750	0	0	0

*Beleidsdoelstelling: LSB\_SAM\_Levenlleren*  
Levenslang leren.

Exploitatie						
	Rek 2020	Rek 2021	Rek 2022	Rek 2023	Rek 2024	Mjp 2024
<i>Ontvangsten</i>	0	0	0	0	0	0
<i>Uitgaven</i>	1.600	790	1.198	0	0	0
Saldo	-1.600	-790	-1.198	0	0	0

Totaal niet prioritaire actieplannen van Beleidsdoelstelling LSB\_SAM\_Levenlleren

Exploitatie						
	Rek 2020	Rek 2021	Rek 2022	Rek 2023	Rek 2024	Mjp 2024
<i>Ontvangsten</i>	0	0	0	0	0	0
<i>Uitgaven</i>	1.600	790	1.198	0	0	0
Saldo	-1.600	-790	-1.198	0	0	0



*Beleidsdoelstelling: LSB\_SAM\_Ontmoet*

Ontmoetingsmomenten creëren.

Exploitatie						
	Rek 2020	Rek 2021	Rek 2022	Rek 2023	Rek 2024	Mjp 2024
<i>Ontvangsten</i>	0	4.040	8.389	0	0	0
<i>Uitgaven</i>	4	9.151	17.994	0	0	0
Saldo	-4	-5.111	-9.604	0	0	0

Totaal niet prioritaire actieplannen van Beleidsdoelstelling LSB SAM Ontmoet

Exploitatie						
	Rek 2020	Rek 2021	Rek 2022	Rek 2023	Rek 2024	Mjp 2024
<i>Ontvangsten</i>	0	4.040	8.389	0	0	0
<i>Uitgaven</i>	4	9.151	17.994	0	0	0
Saldo	-4	-5.111	-9.604	0	0	0

*Beleidsdoelstelling: LSB\_SAM\_ComSen*

Communicatie naar ouderen.

Exploitatie						
	Rek 2020	Rek 2021	Rek 2022	Rek 2023	Rek 2024	Mjp 2024
<i>Ontvangsten</i>	0	0	0	0	0	0
<i>Uitgaven</i>	5.233	10.104	11.219	0	0	0
Saldo	-5.233	-10.104	-11.219	0	0	0

Totaal niet prioritaire actieplannen van Beleidsdoelstelling LSB SAM ComSen

Exploitatie						
	Rek 2020	Rek 2021	Rek 2022	Rek 2023	Rek 2024	Mjp 2024
<i>Ontvangsten</i>	0	0	0	0	0	0
<i>Uitgaven</i>	5.233	10.104	11.219	0	0	0
Saldo	-5.233	-10.104	-11.219	0	0	0



**Beleidsdoelstelling: LSB\_SAM\_DetectEenz**

Eenzaamheid detecteren.

Exploitatie						
	Rek 2020	Rek 2021	Rek 2022	Rek 2023	Rek 2024	Mjp 2024
Ontvangsten	0	0	0	0	0	0
Uitgaven	1.054	3.344	0	0	0	0
Saldo	-1.054	-3.344	0	0	0	0
Investerings						
	Rek 2020	Rek 2021	Rek 2022	Rek 2023	Rek 2024	Mjp 2024
Ontvangsten	0	0	0	0	0	0
Uitgaven	0	1.420	3.106	0	0	0
Saldo	0	-1.420	-3.106	0	0	0

**Totaal niet prioritaire actieplannen van Beleidsdoelstelling LSB SAM DetectEenz**

Exploitatie						
	Rek 2020	Rek 2021	Rek 2022	Rek 2023	Rek 2024	Mjp 2024
Ontvangsten	0	0	0	0	0	0
Uitgaven	1.054	3.344	0	0	0	0
Saldo	-1.054	-3.344	0	0	0	0
Investerings						
	Rek 2020	Rek 2021	Rek 2022	Rek 2023	Rek 2024	Mjp 2024
Ontvangsten	0	0	0	0	0	0
Uitgaven	0	1.420	3.106	0	0	0
Saldo	0	-1.420	-3.106	0	0	0

**Beleidsdoelstelling: LSB\_SAM\_GezondGemeen**

Gezonde gemeente.

Exploitatie						
	Rek 2020	Rek 2021	Rek 2022	Rek 2023	Rek 2024	Mjp 2024
Ontvangsten	0	3.147	0	0	81.622	81.622
Uitgaven	4.311	4.508	13.373	8.664	55.251	61.247
Saldo	-4.311	-1.361	-13.373	-8.664	26.372	20.375
Investerings						
	Rek 2020	Rek 2021	Rek 2022	Rek 2023	Rek 2024	Mjp 2024
Ontvangsten	0	0	0	0	0	0
Uitgaven	2.327	303	1.272	1.872	0	0
Saldo	-2.327	-303	-1.272	-1.872	0	0



## Totaal niet prioritaire actieplannen van Beleidsdoelstelling LSB SAM GezondGemeen

Exploitatie						
	Rek 2020	Rek 2021	Rek 2022	Rek 2023	Rek 2024	Mjp 2024
Ontvangsten	0	3.147	0	0	81.622	81.622
Uitgaven	4.311	4.508	13.373	8.664	55.251	61.247
Saldo	-4.311	-1.361	-13.373	-8.664	26.372	20.375
Investeringsen						
	Rek 2020	Rek 2021	Rek 2022	Rek 2023	Rek 2024	Mjp 2024
Ontvangsten	0	0	0	0	0	0
Uitgaven	2.327	303	1.272	1.872	0	0
Saldo	-2.327	-303	-1.272	-1.872	0	0

### Beleidsdoelstelling: LSB\_SAM\_SocSamenh

Sociale samenhang tussen alle inwoners bevorderen.

Exploitatie						
	Rek 2020	Rek 2021	Rek 2022	Rek 2023	Rek 2024	Mjp 2024
Ontvangsten	3.000	0	189	0	0	0
Uitgaven	606	759	4.681	0	0	0
Saldo	2.394	-759	-4.492	0	0	0

## Totaal niet prioritaire actieplannen van Beleidsdoelstelling LSB\_SAM\_SocSamenh

Exploitatie						
	Rek 2020	Rek 2021	Rek 2022	Rek 2023	Rek 2024	Mjp 2024
Ontvangsten	3.000	0	189	0	0	0
Uitgaven	606	759	4.681	0	0	0
Saldo	2.394	-759	-4.492	0	0	0

### Beleidsdoelstelling: LSB\_SAM\_DrempNieuwk

Drempels voor nieuwkomers verlagen.

Exploitatie						
	Rek 2020	Rek 2021	Rek 2022	Rek 2023	Rek 2024	Mjp 2024
Ontvangsten	0	0	0	0	0	0
Uitgaven	13.592	20.777	60.546	0	0	0
Saldo	-13.592	-20.777	-60.546	0	0	0

## Totaal niet prioritaire actieplannen van Beleidsdoelstelling LSB\_SAM\_DrempNieuwk

Exploitatie						
	Rek 2020	Rek 2021	Rek 2022	Rek 2023	Rek 2024	Mjp 2024
Ontvangsten	0	0	0	0	0	0
Uitgaven	13.592	20.777	60.546	0	0	0
Saldo	-13.592	-20.777	-60.546	0	0	0



**Beleidsdoelstelling: LSB\_SAM\_VrijwBeleid**

Organisatie breed vrijwilligersbeleid.

Exploitatie						
	Rek 2020	Rek 2021	Rek 2022	Rek 2023	Rek 2024	Mjp 2024
<i>Ontvangsten</i>	0	0	0	0	0	0
<i>Uitgaven</i>	0	1.500	2.453	4.497	13.354	15.122
Saldo	0	-1.500	-2.453	-4.497	-13.354	-15.122

**Totaal niet prioritaire actieplannen van Beleidsdoelstelling LSB\_SAM\_VrijwBeleid**

Exploitatie						
	Rek 2020	Rek 2021	Rek 2022	Rek 2023	Rek 2024	Mjp 2024
<i>Ontvangsten</i>	0	0	0	0	0	0
<i>Uitgaven</i>	0	1.500	2.453	4.497	13.354	15.122
Saldo	0	-1.500	-2.453	-4.497	-13.354	-15.122

**Beleidsdoelstelling: LSB\_SAM\_OnderstVwVO**

Ondersteunen van vrijwilligers en vrijwilligerorganisaties.

Exploitatie						
	Rek 2020	Rek 2021	Rek 2022	Rek 2023	Rek 2024	Mjp 2024
<i>Ontvangsten</i>	0	0	0	0	0	0
<i>Uitgaven</i>	225	300	3.281	0	0	0
Saldo	-225	-300	-3.281	0	0	0

**Totaal niet prioritaire actieplannen van Beleidsdoelstelling LSB\_SAM\_OnderstVwVO**

Exploitatie						
	Rek 2020	Rek 2021	Rek 2022	Rek 2023	Rek 2024	Mjp 2024
<i>Ontvangsten</i>	0	0	0	0	0	0
<i>Uitgaven</i>	225	300	3.281	0	0	0
Saldo	-225	-300	-3.281	0	0	0

**Beleidsdoelstelling: LSB\_SAM\_VrijwKwetsb**

Vrijwilligerswerk faciliteren voor maatschappelijk kwetsbare doelgroepen.

Geen financiële gegevens



*Beleidsdoelstelling: LSB\_SAM\_PromVrijw*  
Promoten vrijwilligerswerk.

Exploitatie						
	Rek 2020	Rek 2021	Rek 2022	Rek 2023	Rek 2024	Mjp 2024
<i>Ontvangsten</i>	0	0	0	0	0	0
<i>Uitgaven</i>	3.565	4.081	7.335	0	0	0
Saldo	-3.565	-4.081	-7.335	0	0	0

Totaal niet prioritaire actieplannen van Beleidsdoelstelling LSB\_SAM\_PromVrijw

Exploitatie						
	Rek 2020	Rek 2021	Rek 2022	Rek 2023	Rek 2024	Mjp 2024
<i>Ontvangsten</i>	0	0	0	0	0	0
<i>Uitgaven</i>	3.565	4.081	7.335	0	0	0
Saldo	-3.565	-4.081	-7.335	0	0	0

*Beleidsdoelstelling: LSB\_SAM\_DrugPrev*  
Inzetten op drugpreventie.

Exploitatie						
	Rek 2020	Rek 2021	Rek 2022	Rek 2023	Rek 2024	Mjp 2024
<i>Ontvangsten</i>	0	0	0	0	0	0
<i>Uitgaven</i>	0	1.094	804	0	0	0
Saldo	0	-1.094	-804	0	0	0

Totaal niet prioritaire actieplannen van Beleidsdoelstelling LSB\_SAM\_DrugPrev

Exploitatie						
	Rek 2020	Rek 2021	Rek 2022	Rek 2023	Rek 2024	Mjp 2024
<i>Ontvangsten</i>	0	0	0	0	0	0
<i>Uitgaven</i>	0	1.094	804	0	0	0
Saldo	0	-1.094	-804	0	0	0

*Beleidsdoelstelling: LSB\_SAM\_Regie*  
Opnemen regierol lokaal sociaal beleid.

Exploitatie						
	Rek 2020	Rek 2021	Rek 2022	Rek 2023	Rek 2024	Mjp 2024
<i>Ontvangsten</i>	0	0	100.721	69.832	47.040	25.000
<i>Uitgaven</i>	0	0	29.194	47.675	0	25.000
Saldo	0	0	71.526	22.157	47.040	0

Totaal niet prioritaire actieplannen van Beleidsdoelstelling LSB\_SAM\_Regie

Exploitatie						
	Rek 2020	Rek 2021	Rek 2022	Rek 2023	Rek 2024	Mjp 2024
<i>Ontvangsten</i>	0	0	100.721	69.832	47.040	25.000
<i>Uitgaven</i>	0	0	29.194	47.675	0	25.000
Saldo	0	0	71.526	22.157	47.040	0



### Beleidsdoelstelling: SW\_WD\_Verbinden

Kwestbare personen samenbrengen en verbinden.

Exploitatie						
	Rek 2020	Rek 2021	Rek 2022	Rek 2023	Rek 2024	Mjp 2024
Ontvangsten	0	0	0	0	0	0
Uitgaven	4.528	9.053	4.937	0	0	0
Saldo	-4.528	-9.053	-4.937	0	0	0

### Totaal niet prioritaire actieplannen van Beleidsdoelstelling SW\_WD\_Verbinden

Exploitatie						
	Rek 2020	Rek 2021	Rek 2022	Rek 2023	Rek 2024	Mjp 2024
Ontvangsten	0	0	0	0	0	0
Uitgaven	4.528	9.053	4.937	0	0	0
Saldo	-4.528	-9.053	-4.937	0	0	0

### Beleidsdoelstelling: OMG\_MIL\_dierenwelzijn

We respecteren het welzijn van dieren.

Exploitatie						
	Rek 2020	Rek 2021	Rek 2022	Rek 2023	Rek 2024	Mjp 2024
Ontvangsten	0	0	0	0	0	0
Uitgaven	14.583	10.718	12.881	0	0	0
Saldo	-14.583	-10.718	-12.881	0	0	0

### Totaal niet prioritaire actieplannen van Beleidsdoelstelling OMG\_MIL\_dierenwelzijn

Exploitatie						
	Rek 2020	Rek 2021	Rek 2022	Rek 2023	Rek 2024	Mjp 2024
Ontvangsten	0	0	0	0	0	0
Uitgaven	14.583	10.718	12.881	0	0	0
Saldo	-14.583	-10.718	-12.881	0	0	0

### Beleidsdoelstelling: KA\_Kunstkuur

Subsidieproject Kunstkuur

Exploitatie						
	Rek 2020	Rek 2021	Rek 2022	Rek 2023	Rek 2024	Mjp 2024
Ontvangsten	3.411	18.671	6.539	0	0	9.500
Uitgaven	1.741	3.365	3.176	5.199	5.608	9.500
Saldo	1.671	15.306	3.363	-5.199	-5.608	0

### Totaal niet prioritaire actieplannen van Beleidsdoelstelling KA\_Kunstkuur

Exploitatie						
	Rek 2020	Rek 2021	Rek 2022	Rek 2023	Rek 2024	Mjp 2024
Ontvangsten	3.411	18.671	6.539	0	0	9.500
Uitgaven	1.741	3.365	3.176	5.199	5.608	9.500
Saldo	1.671	15.306	3.363	-5.199	-5.608	0



*Beleidsdoelstelling: LSB\_SAM\_InfoSchool*  
Scholen informeren.

Exploitatie						
	Rek 2020	Rek 2021	Rek 2022	Rek 2023	Rek 2024	Mjp 2024
<i>Ontvangsten</i>	0	0	0	0	0	0
<i>Uitgaven</i>	0	1.166	1.341	0	0	0
Saldo	0	-1.166	-1.341	0	0	0

Totaal niet prioritaire actieplannen van Beleidsdoelstelling LSB\_SAM\_InfoSchool

Exploitatie						
	Rek 2020	Rek 2021	Rek 2022	Rek 2023	Rek 2024	Mjp 2024
<i>Ontvangsten</i>	0	0	0	0	0	0
<i>Uitgaven</i>	0	1.166	1.341	0	0	0
Saldo	0	-1.166	-1.341	0	0	0

*Beleidsdoelstelling: LSB\_SAM\_Mantelzorg*  
Aandacht voor mantelzorg.

Exploitatie						
	Rek 2020	Rek 2021	Rek 2022	Rek 2023	Rek 2024	Mjp 2024
<i>Ontvangsten</i>	0	0	0	0	0	0
<i>Uitgaven</i>	18.300	39.725	37.050	0	0	0
Saldo	-18.300	-39.725	-37.050	0	0	0

Totaal niet prioritaire actieplannen van Beleidsdoelstelling LSB\_SAM\_Mantelzorg

Exploitatie						
	Rek 2020	Rek 2021	Rek 2022	Rek 2023	Rek 2024	Mjp 2024
<i>Ontvangsten</i>	0	0	0	0	0	0
<i>Uitgaven</i>	18.300	39.725	37.050	0	0	0
Saldo	-18.300	-39.725	-37.050	0	0	0

*Beleidsdoelstelling: LSB\_SAM\_NoordZuid*  
Actieve Noord Zuid Koepel

Exploitatie						
	Rek 2020	Rek 2021	Rek 2022	Rek 2023	Rek 2024	Mjp 2024
<i>Ontvangsten</i>	0	0	0	0	0	0
<i>Uitgaven</i>	1.500	1.160	1.564	0	0	0
Saldo	-1.500	-1.160	-1.564	0	0	0

Totaal niet prioritaire actieplannen van Beleidsdoelstelling LSB\_SAM\_NoordZuid

Exploitatie						
	Rek 2020	Rek 2021	Rek 2022	Rek 2023	Rek 2024	Mjp 2024
<i>Ontvangsten</i>	0	0	0	0	0	0
<i>Uitgaven</i>	1.500	1.160	1.564	0	0	0
Saldo	-1.500	-1.160	-1.564	0	0	0



*Beleidsdoelstelling: LSB\_SAM\_Taalbeleid*

Taalbeleid voeren

Exploitatie						
	Rek 2020	Rek 2021	Rek 2022	Rek 2023	Rek 2024	Mjp 2024
<i>Ontvangsten</i>	0	287	0	0	0	0
<i>Uitgaven</i>	11.485	11.062	12.057	0	0	0
Saldo	-11.485	-10.775	-12.057	0	0	0

*Totaal niet prioritaire actieplannen van Beleidsdoelstelling LSB\_SAM\_Taalbeleid*

Exploitatie						
	Rek 2020	Rek 2021	Rek 2022	Rek 2023	Rek 2024	Mjp 2024
<i>Ontvangsten</i>	0	287	0	0	0	0
<i>Uitgaven</i>	11.485	11.062	12.057	0	0	0
Saldo	-11.485	-10.775	-12.057	0	0	0

*Beleidsdoelstelling: LSB\_SAM\_Diversiteitsbeleid*

Een diversiteitsbeleid voeren.

Exploitatie						
	Rek 2020	Rek 2021	Rek 2022	Rek 2023	Rek 2024	Mjp 2024
<i>Ontvangsten</i>	0	0	0	0	0	0
<i>Uitgaven</i>	0	250	0	0	0	0
Saldo	0	-250	0	0	0	0

*Totaal niet prioritaire actieplannen van Beleidsdoelstelling LSB\_SAM\_Diversiteitsbeleid*

Exploitatie						
	Rek 2020	Rek 2021	Rek 2022	Rek 2023	Rek 2024	Mjp 2024
<i>Ontvangsten</i>	0	0	0	0	0	0
<i>Uitgaven</i>	0	250	0	0	0	0
Saldo	0	-250	0	0	0	0

*Beleidsdoelstelling: LSB\_SAM\_DrugInKaart*

Problematiek omtrent middelenbeleid in kaart brengen.

Geen financiële gegevens



*Beleidsdoelstelling: LSB\_SAM\_KwetsbWijk*

Inzetten op kwetsbare wijken.

Exploitatie						
	Rek 2020	Rek 2021	Rek 2022	Rek 2023	Rek 2024	Mjp 2024
<i>Ontvangsten</i>	0	0	0	0	0	0
<i>Uitgaven</i>	0	0	905	0	0	0
Saldo	0	0	-905	0	0	0

*Totaal niet prioritaire actieplannen van Beleidsdoelstelling LSB\_SAM\_KwetsbWijk*

Exploitatie						
	Rek 2020	Rek 2021	Rek 2022	Rek 2023	Rek 2024	Mjp 2024
<i>Ontvangsten</i>	0	0	0	0	0	0
<i>Uitgaven</i>	0	0	905	0	0	0
Saldo	0	0	-905	0	0	0

*Beleidsdoelstelling: LSB\_SAM\_GelijkeKans*

Voeren van een gelijke kansen beleid

Exploitatie						
	Rek 2020	Rek 2021	Rek 2022	Rek 2023	Rek 2024	Mjp 2024
<i>Ontvangsten</i>	0	0	0	0	0	0
<i>Uitgaven</i>	1.683	7.797	347	2.598	3.178	3.680
Saldo	-1.683	-7.797	-347	-2.598	-3.178	-3.680

*Totaal niet prioritaire actieplannen van Beleidsdoelstelling LSB\_SAM\_GelijkeKans*

Exploitatie						
	Rek 2020	Rek 2021	Rek 2022	Rek 2023	Rek 2024	Mjp 2024
<i>Ontvangsten</i>	0	0	0	0	0	0
<i>Uitgaven</i>	1.683	7.797	347	2.598	3.178	3.680
Saldo	-1.683	-7.797	-347	-2.598	-3.178	-3.680



## Beleidsdoelstelling: LB\_COVID

Algemene maatregelen m.b.t. COVID-19 pandemie.

Exploitatie						
	Rek 2020	Rek 2021	Rek 2022	Rek 2023	Rek 2024	Mjp 2024
<i>Ontvangsten</i>	488.582	739.591	444.876	900	375	0
<i>Uitgaven</i>	392.363	317.776	122.458	26.795	37.290	49.631
Saldo	96.219	421.815	322.418	-25.895	-36.915	-49.631
Investeringsen						
	Rek 2020	Rek 2021	Rek 2022	Rek 2023	Rek 2024	Mjp 2024
<i>Ontvangsten</i>	30.000	0	0	0	0	0
<i>Uitgaven</i>	27.882	53.949	0	0	0	0
Saldo	2.118	-53.949	0	0	0	0
Financiering						
	Rek 2020	Rek 2021	Rek 2022	Rek 2023	Rek 2024	Mjp 2024
<i>Ontvangsten</i>	80	800	451	0	0	0
<i>Uitgaven</i>	0	0	0	0	0	0
Saldo	80	800	451	0	0	0

## Totaal niet prioritaire actieplannen van Beleidsdoelstelling LB\_COVID

Exploitatie						
	Rek 2020	Rek 2021	Rek 2022	Rek 2023	Rek 2024	Mjp 2024
<i>Ontvangsten</i>	488.582	739.591	444.876	900	375	0
<i>Uitgaven</i>	392.363	317.776	122.458	26.795	37.290	49.631
Saldo	96.219	421.815	322.418	-25.895	-36.915	-49.631
Investeringsen						
	Rek 2020	Rek 2021	Rek 2022	Rek 2023	Rek 2024	Mjp 2024
<i>Ontvangsten</i>	30.000	0	0	0	0	0
<i>Uitgaven</i>	27.882	53.949	0	0	0	0
Saldo	2.118	-53.949	0	0	0	0
Financiering						
	Rek 2020	Rek 2021	Rek 2022	Rek 2023	Rek 2024	Mjp 2024
<i>Ontvangsten</i>	80	800	451	0	0	0
<i>Uitgaven</i>	0	0	0	0	0	0
Saldo	80	800	451	0	0	0



## Strategische doelstelling: SD 05 Lokale tewerkstelling (prioritair)



Tewerkstelling in eigen streek faciliteren.

We blijven inzetten op **kwantitatieve openbare markten**. Duurzaamheid, streekproducten en korte keten vanuit de lokale landbouw bieden oplossingen voor lokale noden in dagelijkse goederen zoals voeding.

Geraardsbergen heeft het label van fairtrade gemeente, hierbij moedigen we verantwoord consumenten en eerlijke handel aan. We streven naar de eerste **fairtradedestraat** en ontwikkelen een nieuwe **fairtradekaart**. We stimuleren lokale, duurzame handel en korte keten met een lokale voedselstrategie.

We creëren een **ondernemersvriendelijk klimaat** dat zich vertaalt in een integrale aanpak over de beleidsdomeinen heen. Geraardsbergen wil bedrijven aantrekken door hen de nodige faciliteiten aan te bieden, een nieuwe kmo-zone in gebruik te nemen en het bestaande bedrijventerrein te verfraaien. Door bedrijven nog meer te ondersteunen (onthaal van nieuwe bedrijven, organiseren van lokale workshops,...) vinden ze een thuishaven in Geraardsbergen. Via het maatwerkplan Concordia 2030, samenwerkingen met partners als VDAB, Bouwbaan (Constructiv),... streven we ernaar om de **lokale werkgelegenheid** verder te ontwikkelen en meer Geraardsbergenaars op een **duurzame manier** tewerk te stellen.

Geraardsbergen zal in functie van de economische ontwikkeling ook **over de stadsgrenzen heen** gaan kijken. Door de vele ondernemersruimten net over de Waalse stadsgrens biedt dit opportuniteiten zowel naar vestigingsmogelijkheden als naar jobcreatie in de regio. Het is noodzakelijk om te zorgen voor optimale woon-werkverbindingen naar deze werkplekken.

Er wordt daarnaast ook sterk ingezet op **activering en werkgelegenheid** in onze stad.

Exploitatie						
	Rek 2020	Rek 2021	Rek 2022	Rek 2023	Rek 2024	Mjp 2024
<i>Ontvangsten</i>	1.037.918	1.337.789	1.253.168	1.433.373	1.405.893	1.405.866
<i>Uitgaven</i>	719.285	1.957.918	2.017.350	2.188.611	2.446.249	2.546.636
Saldo	318.633	-620.129	-764.182	-755.238	-1.040.356	-1.140.770
Investerings						
	Rek 2020	Rek 2021	Rek 2022	Rek 2023	Rek 2024	Mjp 2024
<i>Ontvangsten</i>	0	0	0	0	0	0
<i>Uitgaven</i>	3.140	2.696	0	0	0	0
Saldo	-3.140	-2.696	0	0	0	0



*Beleidsdoelstelling: SW\_SD\_Activering: Activeringstrajecten voor potentiëlen (prioritair)*  
50% van de potentieel te activeren personen in een activeringstraject brengen.

Exploitatie						
	Rek 2020	Rek 2021	Rek 2022	Rek 2023	Rek 2024	Mjp 2024
<i>Ontvangsten</i>	987.794	1.267.317	1.203.428	1.363.223	1.326.530	1.325.533
<i>Uitgaven</i>	659.083	1.890.512	1.911.792	2.077.683	2.315.501	2.405.032
Saldo	328.711	-623.195	-708.364	-714.460	-988.971	-1.079.499
Investeringsen						
	Rek 2020	Rek 2021	Rek 2022	Rek 2023	Rek 2024	Mjp 2024
<i>Ontvangsten</i>	0	0	0	0	0	0
<i>Uitgaven</i>	3.140	2.696	0	0	0	0
Saldo	-3.140	-2.696	0	0	0	0

*Actieplan AP SD 05: SW\_SD\_ActActiv (Prioritair)*  
Diverse acties om te komen tot maximale activering.

Exploitatie						
	Rek 2020	Rek 2021	Rek 2022	Rek 2023	Rek 2024	Mjp 2024
<i>Ontvangsten</i>	987.794	1.267.317	1.203.428	0	0	0
<i>Uitgaven</i>	659.083	1.890.512	1.911.792	0	0	0
Saldo	328.711	-623.195	-708.364	0	0	0
Investeringsen						
	Rek 2020	Rek 2021	Rek 2022	Rek 2023	Rek 2024	Mjp 2024
<i>Ontvangsten</i>	0	0	0	0	0	0
<i>Uitgaven</i>	3.140	2.696	0	0	0	0
Saldo	-3.140	-2.696	0	0	0	0



## Actieplan AP23 SD 05: SW\_SD\_ActActiv (Prioritair)

Diverse acties om te komen tot maximale activering.

	Exploitatie					
	Rek 2020	Rek 2021	Rek 2022	Rek 2023	Rek 2024	Mjp 2024
Ontvangsten	0	0	0	1.363.223	1.326.530	1.325.533
Uitgaven	0	0	0	2.077.683	2.315.501	2.405.032
Saldo	0	0	0	-714.460	-988.971	-1.079.499

### **Indicator: AP23 SD 05: Maximale activering van potentiële personen**

**Beschrijving:** Activering leefloongerechtigden maximaliseren (min. 50%) ondermeer via inspanningsvergoeding

Metingen		
Datum meting	Waarde meting	Status
30/06/2023		Lopend
31/12/2023		Lopend
30/06/2024		Lopend
31/12/2024	<p>De werking van de dienst activering van de sociale dienst werd in 2024 verder versterkt en geïntensifieerd. In januari 2024 liepen er 132 mensen een traject bij de dienst, in december werd dit opgetrokken tot 163. Naast het huidige aanbod van activering dat reeds bestond uit indicering, voortraject, art.60 en nazorg art.60; realiseerden en lanceerden we in 2024 volgend nieuw aanbod:</p> <ul style="list-style-type: none"> <li>- Opstart ESF capacity building (samen met Ninove en Denderleeuw): Doel van dit project is om de meest kwetsbaren met een lange afstand tot de arbeidsmarkt intensief te begeleiden op verschillende levensdomeinen om zo te komen tot activering via art.60 of arbeid via regulier of sociale economie.</li> <li>- Opstart van het leertraject: Dit traject is bedoeld voor cliënten die de Nederlandse taal nog niet of weinig machtig zijn of voor cliënten die geen of weinig werkervaring hebben.</li> <li>- Lokaal activeringspact 2: In 2023 diende het lokaal bestuur een subsidieaanvraag in voor het lokaal activeringspact 1, een subsidie vanuit de Vlaamse overheid met als doel te komen tot een werkzaamheidsgraad van 80%. Hierbij werden verscheidene acties onderhandeld met VDAB met als doel te zorgen voor meer reguliere doorstroom naar de arbeidsmarkt.</li> </ul>	Afgewerkt



**Beleidsdoelstelling: LSB\_ECO\_OndVriend: Ondernemersvriendelijk klimaat creëren (prioritair)**  
Creëren van een ondernemersvriendelijk klimaat in Geraardsbergen.

Exploitatie						
	Rek 2020	Rek 2021	Rek 2022	Rek 2023	Rek 2024	Mjp 2024
Ontvangsten	0	0	0	0	2.150	2.500
Uitgaven	187	1.130	6.742	5.403	5.777	6.550
Saldo	-187	-1.130	-6.742	-5.403	-3.627	-4.050

**Actieplan AP ECO 04: LSB\_ECO\_ActOndVriend (Prioritair)**

Diverse acties rond het creëren van een ondernemersvriendelijk klimaat.

Exploitatie						
	Rek 2020	Rek 2021	Rek 2022	Rek 2023	Rek 2024	Mjp 2024
Ontvangsten	0	0	0	0	0	0
Uitgaven	187	1.130	6.742	0	0	0
Saldo	-187	-1.130	-6.742	0	0	0

**Actieplan AP23 ECO 04: LSB\_ECO\_ActOndVriend (Prioritair)**

Diverse acties rond het creëren van een ondernemersvriendelijk klimaat.

Exploitatie						
	Rek 2020	Rek 2021	Rek 2022	Rek 2023	Rek 2024	Mjp 2024
Ontvangsten	0	0	0	0	2.150	2.500
Uitgaven	0	0	0	5.403	5.777	6.550
Saldo	0	0	0	-5.403	-3.627	-4.050

**Indicator: AP23 ECO 04: een ondernemersvriendelijk klimaat creëren**

**Beschrijving:** Optimaliseren van bestaande bedrijventerreinen en uitvoering integraal veiligheidsplan bedrijventerrein Schendelbeke en het creëren van een KMO-zone te Nederboelare.

Metingen		
Datum meting	Waarde meting	Status
30/06/2023		Lopend
31/12/2023		Lopend
30/06/2024		Lopend
31/12/2024	AGB: Voor het AGB is het dossier rond de KMO zone afgewerkt. De Zone werd in 2023 verkocht aan SOLVA, die voor de verdere ontwikkeling zal instaan. Vandaar dat er ook niet langer financiële gegevens zijn opgenomen in het AGB in functie van dit actieplan.	Afgewerkt
	STAD: SOLVA is bezig met de ontwikkeling van de kmo zone in Nederboelare.	Lopend



### Beleidsdoelstelling: LSB\_ECO\_DiversTewerk

Groei en vernieuwing naar een lokaal gediversifieerd aanbod van jobs.

Exploitatie						
	Rek 2020	Rek 2021	Rek 2022	Rek 2023	Rek 2024	Mjp 2024
Ontvangsten	50.124	70.183	49.740	70.150	77.213	77.833
Uitgaven	59.059	64.627	95.356	105.525	124.970	135.054
Saldo	-8.936	5.556	-45.616	-35.375	-47.757	-57.221

### Totaal niet prioritaire actieplannen van Beleidsdoelstelling LSB\_ECO\_DiversTewerk

Exploitatie						
	Rek 2020	Rek 2021	Rek 2022	Rek 2023	Rek 2024	Mjp 2024
Ontvangsten	50.124	70.183	49.740	70.150	77.213	77.833
Uitgaven	59.059	64.627	95.356	105.525	124.970	135.054
Saldo	-8.936	5.556	-45.616	-35.375	-47.757	-57.221

### Beleidsdoelstelling: LSB\_SAM\_KorteKeten

Korte keten stimuleren.

Exploitatie						
	Rek 2020	Rek 2021	Rek 2022	Rek 2023	Rek 2024	Mjp 2024
Ontvangsten	0	290	0	0	0	0
Uitgaven	956	1.649	3.460	0	0	0
Saldo	-956	-1.359	-3.460	0	0	0

### Totaal niet prioritaire actieplannen van Beleidsdoelstelling LSB\_SAM\_KorteKeten

Exploitatie						
	Rek 2020	Rek 2021	Rek 2022	Rek 2023	Rek 2024	Mjp 2024
Ontvangsten	0	290	0	0	0	0
Uitgaven	956	1.649	3.460	0	0	0
Saldo	-956	-1.359	-3.460	0	0	0



## Strategische doelstelling: SD 06 Veiligheid en verkeersveiligheid (prioritair)



Veiligheid voor de burger in de brede zin van het woord wordt gegarandeerd door de stad. De veiligheid en het veiligheidsgevoel van onze inwoners zijn een belangrijke focus en vergen een integrale aanpak. We willen kort op de bal spelen bij signalen van overlast om frustraties snel weg te werken. We willen sterk inzetten op het gebruik van **technische hulpmiddelen** om de veiligheid van de burger te verhogen en de werking van onze hulpdiensten integraal aan te pakken o.a. door camera's bij te plaatsen op cruciale plaatsen. We willen dat de **Astridlaan** wordt heringericht. De effectieve uitwerking hiervan vormt het onderwerp van een studie die wordt ontwikkeld samen met het Agentschap Wegen en Verkeer. Bij heraanleg van andere wegen, bv. naar aanleiding van rioleringsprojecten, zal extra aandacht gaan naar de veiligheid van de trage weggebruikers. Er zijn belangrijke investeringen voorzien voor aanleg en onderhoud van wegen, voet- en fietspaden. Het is de bedoeling om gefaseerd de kwaliteit van ons wegennet te verbeteren.

We hebben prioritaire aandacht voor veilige fietspaden en oversteekplaatsen. Elke **schoolomgeving** zal bekeken en geëvalueerd worden op vlak van verkeersveiligheid, met focus op de zwakke weggebruiker. De invoering van **schoolstraten** zal ook deel uitmaken van dit onderzoek. De samenwerking met de lokale politie en de scholen wordt verdergezet.

Met de lokale politie voeren we een doorgedreven samenwerking in de strijd tegen **verkeersoverlast** en werken we samen rond **verkeersveiligheid** op onze wegen. We pakken het onaangepast rijgedrag van bestuurders aan. Ook het parkeren op het voet- en fietspad of op plaatsen die de zichtbaarheid of veiligheid van de zwakke gebruiker in het gedrang brengt, is een belangrijk aandachtspunt.

We verplaatsen ons niet uitsluitend met één vervoersmiddel maar combineren meestal **verschillende vormen van mobiliteit**. Binnen de basisbereikbaarheid zal het belangrijk zijn om gebruik te kunnen maken van op elkaar afgestemde vervoersmogelijkheden. Deelmobiliteit vormt hierin een aanvullend aanbod.

Exploitatie						
	Rek 2020	Rek 2021	Rek 2022	Rek 2023	Rek 2024	Mjp 2024
<i>Ontvangsten</i>	110.911	134.465	129.780	196.604	226.400	203.300
<i>Uitgaven</i>	21.238	20.862	22.948	312	5.913	1.900
Saldo	89.673	113.603	106.832	196.292	220.487	201.400
Investeringen						
	Rek 2020	Rek 2021	Rek 2022	Rek 2023	Rek 2024	Mjp 2024
<i>Ontvangsten</i>	0	0	0	0	0	0
<i>Uitgaven</i>	1.781	17.917	38.596	15.363	397	8.537
Saldo	-1.781	-17.917	-38.596	-15.363	-397	-8.537



*Beleidsdoelstelling: EV\_INFR\_Veilig: Veiligheid aan de vrijetijdsinfrastructuur (prioritair)*  
 Veiligheid op en rond bestaande vrijetijdsinfrastructuur.

Investerings						
	Rek 2020	Rek 2021	Rek 2022	Rek 2023	Rek 2024	Mjp 2024
<i>Ontvangsten</i>	0	0	0	0	0	0
<i>Uitgaven</i>	1.781	14.961	38.596	15.363	397	8.537
Saldo	-1.781	-14.961	-38.596	-15.363	-397	-8.537

*Actieplan AP EVINFR 01: EV\_INFR\_Veilig (Prioritair)*

Diverse acties rond veilige infrastructuur.

Investerings						
	Rek 2020	Rek 2021	Rek 2022	Rek 2023	Rek 2024	Mjp 2024
<i>Ontvangsten</i>	0	0	0	0	0	0
<i>Uitgaven</i>	1.781	14.961	38.596	0	0	0
Saldo	-1.781	-14.961	-38.596	0	0	0

*Actieplan AP23 INFR 01: EV\_INFR\_Veilig (Prioritair)*

Diverse acties rond veilige infrastructuur.

Investerings						
	Rek 2020	Rek 2021	Rek 2022	Rek 2023	Rek 2024	Mjp 2024
<i>Ontvangsten</i>	0	0	0	0	0	0
<i>Uitgaven</i>	0	0	0	15.363	397	8.537
Saldo	0	0	0	-15.363	-397	-8.537

**Indicator: AP23 EVINFR 01: Een veilige omgeving creëren op en rond de vrijetijdsinfrastructuur**

Beschrijving: Optimalisatie camerabewaking en toegangscontrole

Metingen		
Datum meting	Waarde meting	Status
30/06/2023		Lopend
31/12/2023		Afgewerkt
30/06/2024		Afgewerkt
31/12/2024	Deze actie is afgewerkt, het betreft de aankoop van camera's voor het jeugdcentrum en de sporthal. Beide systemen zijn aangekocht en in werking. Dit laat toe bij alarmen de oorzaken te achterhalen. Bij schermutselingen op fuiven worden de beelden opgevraagd door de politie.	Afgewerkt



## Beleidsdoelstelling: SV\_GAS\_Veiligheid

We verhogen de veiligheid en het veiligheidsgevoel.

Exploitatie						
	Rek 2020	Rek 2021	Rek 2022	Rek 2023	Rek 2024	Mjp 2024
<i>Ontvangsten</i>	110.911	134.465	129.780	196.604	226.400	203.300
<i>Uitgaven</i>	21.238	20.862	22.948	312	5.913	1.900
Saldo	89.673	113.603	106.832	196.292	220.487	201.400
Investeringsen						
	Rek 2020	Rek 2021	Rek 2022	Rek 2023	Rek 2024	Mjp 2024
<i>Ontvangsten</i>	0	0	0	0	0	0
<i>Uitgaven</i>	0	2.955	0	0	0	0
Saldo	0	-2.955	0	0	0	0

## Totaal niet prioritaire actieplannen van Beleidsdoelstelling SV\_GAS\_Veiligheid

Exploitatie						
	Rek 2020	Rek 2021	Rek 2022	Rek 2023	Rek 2024	Mjp 2024
<i>Ontvangsten</i>	110.911	134.465	129.780	196.604	226.400	203.300
<i>Uitgaven</i>	21.238	20.862	22.948	312	5.913	1.900
Saldo	89.673	113.603	106.832	196.292	220.487	201.400
Investeringsen						
	Rek 2020	Rek 2021	Rek 2022	Rek 2023	Rek 2024	Mjp 2024
<i>Ontvangsten</i>	0	0	0	0	0	0
<i>Uitgaven</i>	0	2.955	0	0	0	0
Saldo	0	-2.955	0	0	0	0



## Strategische doelstelling: SD 07 Groene en nette stad (prioritair)



Een aantrekkelijke stad om te wonen, leven, fietsen, wandelen en vrij te bewegen.

We willen een nieuwe, toekomstgerichte en **integrale visie** ontwikkelen op ons stadscentrum, dat verder kan evolueren qua look and feel, uitzicht, aankleding, toegankelijkheid, mobiliteit, ondernemerschap en beleving voor jong en oud. We maken hiervoor een **masterplan** op.

De manier waarop de ruimte wordt georganiseerd bepaalt de manier waarop gebruikers zich verplaatsen. We bundelen ruimtelijke ontwikkelingen op plaatsen die multimodaal zijn of worden ontsloten. Het principe **meervoudig en intensief ruimtegebruik** staat voor 'meer doen met minder ruimte'. Cruciaal daarbij is dat er geen afbreuk mag worden gedaan aan de **ruimtelijke kwaliteit**, integendeel: het moet de ruimtelijke kwaliteit verhogen.

Een fietsvriendelijk en toegankelijk stadscentrum zal de veiligheid en de luchtkwaliteit in de binnenstad verbeteren. Het **Stationsplein** wordt ook volledig heringericht en opgewaarderd.

We ontwikkelen het **Abdijpark** tot een aangename, speelse ontmoetingsplaats voor jong en oud, met veel respect voor de belangrijke historische waarde.

Na het beëindigen van het participatietraject rond de toekomstige invulling van de site **Den Bleek** zal ook deze unieke plek aan de Dender ingericht worden als een laagdrempelige recreatieve ontspannings-, sport-, speel-, en ontmoetingsplaats voor jong en oud.

We bouwen aan een sterk netwerk van **water en natuur** in het centrum en de deelgemeenten.

We willen daarbij evolueren naar meer **onderhoudsvriendelijke** aanleg van openbaar groen. We verhogen het aantal **bij- vriendelijke** aanplantingen.

Vergroening, geveltuintjes, groendaken,... dragen bij aan een gezondere omgeving en zullen de leef- en luchtkwaliteit van onze stad verhogen. Het stimuleren van **ontharding** en aanplanten van tuinen en voortuinen hebben een positieve invloed op de klimaateffecten.

De **Dender** is tevens een aangenaam verblijfspot die de aantrekking van onze stad verhoogt.

Ook de **begraafplaatsen** verdienen een groener, moderner en toegankelijk kader om het aangenamer te maken op deze rustplaatsen.

Het **natuurbeheerplan** is eind maart goedgekeurd, de perimeter is breder dan enkel Natura 2000-gebieden..

We blijven ook verder investeren in **betere en veilige wegen, voet- en fietspaden en trage wegen**. Op basis van een degelijke inventaris van de staat van het wegennet worden prioriteiten bepaald.

Het **trage wegenplan** wordt gefaseerd uitgevoerd waarbij gestart zal worden met enkele hoofdverbindingen. We willen hiervoor samenwerken met "wegspotters" die het peter- of meterschap van een trage weg op zich nemen.

Bij heraanleg van wegen, hanteren we het **STOP-principe** (stappen, trappen, openbaar vervoer, persoonlijk vervoer) om de verkeersveiligheid te verhogen.

Geraardsbergen vindt een propere en aangename leefomgeving belangrijk. We zetten dan ook maximaal in op de **netheid** en onderhoud van de (trage) wegen, groenvoorzieningen, locaties met banken en vuilnisbakken van ons stadscentrum en onze deelgemeenten. Vanuit Mooimakers is een vuilnisbakkenplan opgesteld en worden er innovatieve acties opgezet rond zwerfvuil en sluikstort.

Samen met verschillende partners (politie, scholen, verenigingen,...) gaan we de **strijd tegen zwerfvuil** aan. We zetten een mobiele camera in en de samenwerking met milieumeters en -peters zal opgevoerd worden.

Exploitatie						
	Rek 2020	Rek 2021	Rek 2022	Rek 2023	Rek 2024	Mjp 2024
<i>Ontvangsten</i>	167.553	1.236.737	1.276.411	1.083.307	1.367.730	1.305.708
<i>Uitgaven</i>	269.648	1.192.753	1.483.430	1.526.409	1.741.670	1.827.110
Saldo	-102.095	43.984	-207.019	-443.102	-373.940	-521.402
Investerings						
	Rek 2020	Rek 2021	Rek 2022	Rek 2023	Rek 2024	Mjp 2024
<i>Ontvangsten</i>	75.000	0	349.981	8.000	12.303	60.732
<i>Uitgaven</i>	756.877	1.701.516	1.682.046	272.760	573.215	880.450
Saldo	-681.877	-1.701.516	-1.332.065	-264.760	-560.911	-819.718



*Beleidsdoelstelling: EV\_INFR\_Sportruimte (prioritair)*

Ruimte voor sport creëren.

Geen financiële gegevens

*Actieplan AP EVINFR 03: EV\_INFR\_Sportruimte (Prioritair)*

Diverse acties rond openlucht recreatie.

Geen financiële gegevens

*Beleidsdoelstelling: SV\_MOB\_duurzame: Inzetten op duurzame mobiliteit (prioritair)*

We zetten samen in op duurzame mobiliteit.

Exploitatie						
	Rek 2020	Rek 2021	Rek 2022	Rek 2023	Rek 2024	Mjp 2024
Ontvangsten	120.068	134.029	166.451	0	0	0
Uitgaven	253.228	295.492	415.012	20.678	33.353	35.580
Saldo	-133.160	-161.464	-248.561	-20.678	-33.353	-35.580
Investerings						
	Rek 2020	Rek 2021	Rek 2022	Rek 2023	Rek 2024	Mjp 2024
Ontvangsten	0	0	9.981	0	-9.108	0
Uitgaven	481.304	547.662	867.775	24.109	63.167	128.750
Saldo	-481.304	-547.662	-857.794	-24.109	-72.275	-128.750

*Actieplan AP MOB 01: SV\_MOB\_schoolomgevingen (Prioritair)*

Creëren van veilige en leefbare schoolomgevingen (trage verbindingen).

Exploitatie						
	Rek 2020	Rek 2021	Rek 2022	Rek 2023	Rek 2024	Mjp 2024
Ontvangsten	0	0	0	0	0	0
Uitgaven	0	11.203	23.209	0	0	0
Saldo	0	-11.203	-23.209	0	0	0
Investerings						
	Rek 2020	Rek 2021	Rek 2022	Rek 2023	Rek 2024	Mjp 2024
Ontvangsten	0	0	9.981	0	-9.108	0
Uitgaven	0	0	24.571	0	0	0
Saldo	0	0	-14.590	0	-9.108	0

*Actieplan AP MOB 02: SV\_MOB\_stadscentrum (Prioritair)*

Inzetten op een toegankelijk stadscentrum.

Exploitatie						
	Rek 2020	Rek 2021	Rek 2022	Rek 2023	Rek 2024	Mjp 2024
Ontvangsten	0	0	0	0	0	0
Uitgaven	4.794	7.107	6.309	0	0	0
Saldo	-4.794	-7.107	-6.309	0	0	0
Investerings						
	Rek 2020	Rek 2021	Rek 2022	Rek 2023	Rek 2024	Mjp 2024
Ontvangsten	0	0	0	0	0	0
Uitgaven	417	0	12.831	0	0	0
Saldo	-417	0	-12.831	0	0	0



## Actieplan AP MOB 03: SV\_MOB\_tragere wegen (Prioritair)

Inzetten op veilige (trage) verbindingen.

Exploitatie						
	Rek 2020	Rek 2021	Rek 2022	Rek 2023	Rek 2024	Mjp 2024
<i>Ontvangsten</i>	0	0	0	0	0	0
<i>Uitgaven</i>	0	3.510	16.404	0	0	0
Saldo	0	-3.510	-16.404	0	0	0
Investeringsen						
	Rek 2020	Rek 2021	Rek 2022	Rek 2023	Rek 2024	Mjp 2024
<i>Ontvangsten</i>	0	0	0	0	0	0
<i>Uitgaven</i>	0	38.205	57.958	0	0	0
Saldo	0	-38.205	-57.958	0	0	0

## Actieplan AP MOB 04: SV\_MOB\_basisbereikbaarheid (Prioritair)

Garanderen van de basisbereikbaarheid in Geraardsbergen.

Exploitatie						
	Rek 2020	Rek 2021	Rek 2022	Rek 2023	Rek 2024	Mjp 2024
<i>Ontvangsten</i>	120.068	134.029	166.451	0	0	0
<i>Uitgaven</i>	248.434	273.672	369.090	0	0	0
Saldo	-128.366	-139.644	-202.639	0	0	0
Investeringsen						
	Rek 2020	Rek 2021	Rek 2022	Rek 2023	Rek 2024	Mjp 2024
<i>Ontvangsten</i>	0	0	0	0	0	0
<i>Uitgaven</i>	480.886	509.457	772.415	0	0	0
Saldo	-480.886	-509.457	-772.415	0	0	0



Actieplan AP23 MOB 03: SV\_MOB\_tragere wegen (Prioritair)  
Inzetten op veilige (trage) verbindingen.

Exploitatie						
	Rek 2020	Rek 2021	Rek 2022	Rek 2023	Rek 2024	Mjp 2024
<i>Ontvangsten</i>	0	0	0	0	0	0
<i>Uitgaven</i>	0	0	0	3.880	3.880	3.880
Saldo	0	0	0	-3.880	-3.880	-3.880
Investeringsen						
	Rek 2020	Rek 2021	Rek 2022	Rek 2023	Rek 2024	Mjp 2024
<i>Ontvangsten</i>	0	0	0	0	0	0
<i>Uitgaven</i>	0	0	0	7.079	33.328	45.000
Saldo	0	0	0	-7.079	-33.328	-45.000

**Indicator: AP23 MOB 03: Inzetten op veilige (trage) verbindingen.**

Beschrijving: Opmaken en uitvoeren van trage wegenplan

Metingen		
Datum meting	Waarde meting	Status
30/06/2023		Lopend
31/12/2023		Lopend
30/06/2024		Lopend
31/12/2024	Het opmaken van het tragewegenplan is afgerond en werd gepubliceerd op de website van het lokaal bestuur. Dit plan bevat bijzonder veel acties die op korte, middellange en lange termijn kunnen worden uitgevoerd. Het uitvoeren van het tragewegenplan is m.a.w. iets dat stapsgewijs gebeurt en dus nog niet afgewerkt kan zijn. Er zijn twee pakketten van 10 dossiers die reeds aangevat werden door een externe dienstverlener.	Lopend



## Actieplan AP23 MOB 04: SV\_MOB\_basisbereikbaarheid (Prioritair)

Garanderen van de basisbereikbaarheid in Geraardsbergen.

Exploitatie						
	Rek 2020	Rek 2021	Rek 2022	Rek 2023	Rek 2024	Mjp 2024
<i>Ontvangsten</i>	0	0	0	0	0	0
<i>Uitgaven</i>	0	0	0	16.798	28.873	31.100
Saldo	0	0	0	-16.798	-28.873	-31.100
Investerings						
	Rek 2020	Rek 2021	Rek 2022	Rek 2023	Rek 2024	Mjp 2024
<i>Ontvangsten</i>	0	0	0	0	0	0
<i>Uitgaven</i>	0	0	0	14.310	0	0
Saldo	0	0	0	-14.310	0	0

### **Indicator: AP23 MOB 04: Garanderen van de basisbereikbaarheid in Geraardsbergen.**

**Beschrijving:** Inzetten op combimobiliteit, aanbieden van diverse vervoersmodi aan de mobipunten.

Metingen		
Datum meting	Waarde meting	Status
30/06/2023		Lopend
31/12/2023		Lopend
30/06/2024		Lopend
31/12/2024	Jaarlijks wordt er geïnvesteerd in extra elektrische deelfietsen en deelauto's op het grondgebied Geraardsbergen. Deze deelmobiliteit is meestal aan stations (hoppinpunten) gevestigd waardoor combi-mobiliteit wordt gefaciliteerd en gestimuleerd. Deze investeringen zetten zich jaarlijks verder, dit project kan nog niet als afgewerkt worden beschouwd.	Lopend

### Totaal niet prioritaire actieplannen van Beleidsdoelstelling SV\_MOB\_duurzame: Inzetten op duurzame mobiliteit

Exploitatie						
	Rek 2020	Rek 2021	Rek 2022	Rek 2023	Rek 2024	Mjp 2024
<i>Ontvangsten</i>	0	0	0	0	0	0
<i>Uitgaven</i>	0	0	0	0	600	600
Saldo	0	0	0	0	-600	-600
Investerings						
	Rek 2020	Rek 2021	Rek 2022	Rek 2023	Rek 2024	Mjp 2024
<i>Ontvangsten</i>	0	0	0	0	0	0
<i>Uitgaven</i>	0	0	0	2.721	29.839	83.750
Saldo	0	0	0	-2.721	-29.839	-83.750



## Beleidsdoelstelling: *OMG\_RO\_planning: Kwalitatieve ruimtelijke planning (prioritair)*

We evolueren via een ruimtelijke planning naar een klimaatgezonde en kwalitatieve leefomgeving.

Exploitatie						
	Rek 2020	Rek 2021	Rek 2022	Rek 2023	Rek 2024	Mjp 2024
<i>Ontvangsten</i>	47.485	1.102.709	1.109.960	1.083.307	1.367.730	1.305.708
<i>Uitgaven</i>	3.029	883.774	1.063.418	1.505.731	1.708.316	1.791.530
Saldo	44.456	218.935	46.541	-422.424	-340.587	-485.822
Investeringsen						
	Rek 2020	Rek 2021	Rek 2022	Rek 2023	Rek 2024	Mjp 2024
<i>Ontvangsten</i>	75.000	0	340.000	8.000	21.412	60.732
<i>Uitgaven</i>	275.573	1.153.854	814.271	248.650	510.047	751.700
Saldo	-200.573	-1.153.854	-474.271	-240.650	-488.636	-690.968

## Actieplan AP RO 01: *OMG\_RO\_ruimtelijke visie (Prioritair)*

Een ruimtelijke visie uitwerken voor het centrum van Geraardsbergen.

Investeringsen						
	Rek 2020	Rek 2021	Rek 2022	Rek 2023	Rek 2024	Mjp 2024
<i>Ontvangsten</i>	0	0	0	0	0	0
<i>Uitgaven</i>	0	0	19.965	0	0	0
Saldo	0	0	-19.965	0	0	0

## Actieplan AP RO 04: *OMG\_RO\_natuurbeheerplan (Prioritair)*

Opmaken en uitvoeren van een natuurbeheerplan.

Exploitatie						
	Rek 2020	Rek 2021	Rek 2022	Rek 2023	Rek 2024	Mjp 2024
<i>Ontvangsten</i>	0	0	0	0	0	0
<i>Uitgaven</i>	0	0	1.615	0	0	0
Saldo	0	0	-1.615	0	0	0
Investeringsen						
	Rek 2020	Rek 2021	Rek 2022	Rek 2023	Rek 2024	Mjp 2024
<i>Ontvangsten</i>	0	0	0	0	0	0
<i>Uitgaven</i>	8.774	11.698	0	0	0	0
Saldo	-8.774	-11.698	0	0	0	0

## Actieplan AP RO 05: *OMG\_RO\_blauwgroen (Prioritair)*

Creëren van een blauwgroen netwerk in de open ruimte.

Exploitatie						
	Rek 2020	Rek 2021	Rek 2022	Rek 2023	Rek 2024	Mjp 2024
<i>Ontvangsten</i>	0	0	30.000	0	0	0
<i>Uitgaven</i>	0	0	0	0	0	0
Saldo	0	0	30.000	0	0	0
Investeringsen						
	Rek 2020	Rek 2021	Rek 2022	Rek 2023	Rek 2024	Mjp 2024
<i>Ontvangsten</i>	75.000	0	40.000	0	0	0
<i>Uitgaven</i>	266.757	1.138.625	705.693	0	0	0
Saldo	-191.757	-1.138.625	-665.693	0	0	0



## Actieplan AP RO 06: OMG\_RO\_openbaar domein (Prioritair)

Duurzame inrichting realiseren van het openbaar domein.

Exploitatie						
	Rek 2020	Rek 2021	Rek 2022	Rek 2023	Rek 2024	Mjp 2024
<i>Ontvangsten</i>	0	1.049.884	1.047.635	0	0	0
<i>Uitgaven</i>	0	871.757	1.047.878	0	0	0
Saldo	0	178.127	-243	0	0	0
Investerings						
	Rek 2020	Rek 2021	Rek 2022	Rek 2023	Rek 2024	Mjp 2024
<i>Ontvangsten</i>	0	0	0	0	0	0
<i>Uitgaven</i>	0	0	56.737	0	0	0
Saldo	0	0	-56.737	0	0	0

## Actieplan AP23 RO 04: OMG\_RO\_natuurbeheerplan (Prioritair)

Opmaken en uitvoeren van een natuurbeheerplan.

Investerings						
	Rek 2020	Rek 2021	Rek 2022	Rek 2023	Rek 2024	Mjp 2024
<i>Ontvangsten</i>	0	0	0	8.000	25.732	25.732
<i>Uitgaven</i>	0	0	0	8.774	0	21.500
Saldo	0	0	0	-774	25.732	4.232

### **Indicator: AP23 RO 04: Opmaken en uitvoeren van een natuurbeheerplan.**

**Beschrijving:** Opmaken en uitvoeren van een natuurbeheerplan voor de Geraardsbergse natuur op de zuidoostelijke flankhelling van de Dender (o.a. aankoop gronden voor bebossing).

Metingen		
Datum meting	Waarde meting	Status
30/06/2023	Opmaken van een natuurbeheerplan voor de Geraardsbergse natuur op de zuidoostelijke flankhelling van de Dender is afgewerkt. De uitvoering werd gestart.	Lopend
31/12/2023	Opmaken van een natuurbeheerplan voor de Geraardsbergse natuur op de zuidoostelijke flankhelling van de Dender is afgewerkt. De uitvoering is lopend.	Lopend
30/06/2024	Opmaken van een natuurbeheerplan voor de Geraardsbergse natuur op de zuidoostelijke flankhelling van de Dender is afgewerkt. De uitvoering werd gestart.	Lopend
31/12/2024	Het Natuurbeheerplan werd reeds lang opgemaakt. De uitvoering van het natuurbeheerplan loopt over 24 jaar.	Lopend



## Actieplan AP23 RO 05: OMG\_RO blauwgroen (Prioritair)

Creëren van een blauwgroen netwerk in de open ruimte.

Exploitatie						
	Rek 2020	Rek 2021	Rek 2022	Rek 2023	Rek 2024	Mjp 2024
<i>Ontvangsten</i>	0	0	0	0	0	0
<i>Uitgaven</i>	0	0	0	4.120	135.549	137.603
Saldo	0	0	0	-4.120	-135.549	-137.603
Investerings						
	Rek 2020	Rek 2021	Rek 2022	Rek 2023	Rek 2024	Mjp 2024
<i>Ontvangsten</i>	0	0	0	0	-4.320	35.000
<i>Uitgaven</i>	0	0	0	144.769	456.249	630.758
Saldo	0	0	0	-144.769	-460.569	-595.758

### **Indicator: AP23 RO 05: Creëren van een blauwgroen netwerk in de open ruimte.**

**Beschrijving:** Een blauwgroen netwerk creëren door middel van:

- het groener en aantrekkelijker maken van de begraafplaatsen
- de reconversie van site Den Bleek naar een multifunctionele groene ruimte
- de renovatie van het Abdijpark met extra aandacht voor de beleving van het stadsgroen
- het sensibiliseren van scholen, partners, jeugd en lokaal bestuur om te vergroenen en te ontharden en in te zetten op meer speelnatuur en speelbossen.

Metingen		
Datum meting	Waarde meting	Status
30/06/2023	Begraafplaatsen worden groener gemaakt, de reconversie van site Den Bleek is gestart, de renovatie van het Abdijpark is afgewerkt en de sensibilisering van scholen, jeugd en partners is opgestart.	Lopend
31/12/2023	Begraafplaatsen worden groener gemaakt, de reconversie van site Den Bleek is lopende, de renovatie van het Abdijpark is afgewerkt en de sensibilisering van scholen, jeugd en partners is lopend.	Lopend
30/06/2024	Begraafplaatsen worden groener gemaakt, de reconversie van site Den Bleek is lopende, de renovatie van het Abdijpark is afgewerkt en de sensibilisering van scholen, jeugd en partners is lopend.	Lopend
03/12/2024	Begraafplaatsen worden stelselmatig groener gemaakt, de reconversie van site Den Bleek is lopende, de renovatie van het Abdijpark is afgewerkt en de sensibilisering van scholen, jeugd en partners is geen actieve bezigheid. De rol van het lokaal bestuur beperkt zich tot het geven van het goede voorbeeld door het uitvoeren van grootschaliger onthardingsprojecten.	Lopend



## Actieplan AP23 RO 06: OMG\_RO\_openbaar domein (Prioritair)

Duurzame inrichting realiseren van het openbaar domein.

Exploitatie						
	Rek 2020	Rek 2021	Rek 2022	Rek 2023	Rek 2024	Mjp 2024
Ontvangsten	0	0	0	1.050.449	1.051.080	1.050.708
Uitgaven	0	0	0	1.501.611	1.572.768	1.653.927
Saldo	0	0	0	-451.162	-521.688	-603.219
Investerings						
	Rek 2020	Rek 2021	Rek 2022	Rek 2023	Rek 2024	Mjp 2024
Ontvangsten	0	0	300.000	0	0	0
Uitgaven	0	0	0	95.107	30.965	67.441
Saldo	0	0	300.000	-95.107	-30.965	-67.441

### **Indicator: AP23 RO 06: Duurzame inrichting realiseren van het openbaar domein.**

**Beschrijving:** Uitvoeren van het masterplan voor het centrum van Geraardsbergen, stadhuis, stationsomgeving en parkeermogelijkheden aan het AC optimaliseren.

Metingen		
Datum meting	Waarde meting	Status
30/06/2023		Gestart
31/12/2023		Gestart
30/06/2024		Gestart
31/12/2024	Door het werk van verschillende diensten zoals stadsontwikkeling, ruimtelijke ordening en mobiliteit tracht het lokaal bestuur ervoor te zorgen het openbaar domein zo duurzaam mogelijk in te richten. De verwezenlijking van het masterplan stadscentrum werd opgestart. De eerste stappen in 2024 betreffen het ontwerp en voorbereiding van de werken aan site De Kriebel.	Gestart

## Totaal niet prioritaire actieplannen van Beleidsdoelstelling OMG\_RO\_planning: Kwalitatieve ruimtelijke planning

Exploitatie						
	Rek 2020	Rek 2021	Rek 2022	Rek 2023	Rek 2024	Mjp 2024
Ontvangsten	47.485	52.825	32.325	32.858	316.650	255.000
Uitgaven	3.029	12.017	13.926	0	0	0
Saldo	44.456	40.808	18.399	32.858	316.650	255.000
Investerings						
	Rek 2020	Rek 2021	Rek 2022	Rek 2023	Rek 2024	Mjp 2024
Ontvangsten	0	0	0	0	0	0
Uitgaven	42	3.531	31.876	0	22.834	32.000
Saldo	-42	-3.531	-31.876	0	-22.834	-32.000

### Beleidsdoelstelling: OMG\_MIL\_Afval

We verminderen samen het afval.

Geen financiële gegevens



*Beleidsdoelstelling: OMG\_MIL\_bijvriendelijk*

We streven naar een groene en bij-vriendelijke stad.

Exploitatie						
	Rek 2020	Rek 2021	Rek 2022	Rek 2023	Rek 2024	Mjp 2024
<i>Ontvangsten</i>	0	0	0	0	0	0
<i>Uitgaven</i>	13.391	13.488	5.000	0	0	0
Saldo	-13.391	-13.488	-5.000	0	0	0

*Totaal niet prioritaire actieplannen van Beleidsdoelstelling OMG\_MIL\_bijvriendelijk*

Exploitatie						
	Rek 2020	Rek 2021	Rek 2022	Rek 2023	Rek 2024	Mjp 2024
<i>Ontvangsten</i>	0	0	0	0	0	0
<i>Uitgaven</i>	13.391	13.488	5.000	0	0	0
Saldo	-13.391	-13.488	-5.000	0	0	0



## Strategische doelstelling: SD 08 Klimaatgezonde stad (prioritair)



Geraardsbergen heeft zich geëngageerd om binnen het project “Klimaatgezond Zuid-Oost-Vlaanderen” 40% minder CO2 uit te stoten op ons grondgebied tegen 2030 ten opzichte van het referentiejaar 2011.

Geraardsbergen wil samen met inwoners, handelaars, bedrijven, scholen, (jeugd)verenigingen, landbouwers,... de leefbaarheid op haar grondgebied nu en in de toekomst vergroten met een kwalitatief en ambitieus klimaatbeleid. Samen met 20 andere lokale besturen engageren we ons binnen het [project ‘Klimaatgezond Zuid-Oost- Vlaanderen’](#). We engageren ons om 40% minder CO2 uit te stoten op ons grondgebied tegen 2030 t.o.v. referentiejaar 2011.

We zetten in op energiebesparing en hernieuwbare energie. We kiezen voor een duurzaam en efficiënt beheer van onze gebouwen. We zullen dit realiseren aan de hand van een energiezorgplan door onder meer isolatiewerken, stookplaatsrenovaties en dakvernieuwingen. Ons nieuwe ontmoetingscentrum “De Lelie” zal voldoen aan de ‘Bijna Energie Neutraal’ norm. We installeren zonnepanelen (AC, Arjaantheater, kinderdagverblijf De Zonnestraal, stadsloodsen), geven ruimte voor hernieuwbare energie en zetten in op een klimaatgezonde woonomgeving. Ook in ons aankoopbeleid voor voertuigen en materieel kiezen we voor duurzaamheid door o.m. te kiezen voor alternatieve brandstoffen (CNG, elektriciteit).

We investeren fors om [de openbare verlichting](#) verder om te schakelen naar [LED-verlichting](#). We maken ook een actieplan op rond openbare verlichting en zien waar verder kan gerationaliseerd worden door bepaalde lichtpunten te dimmen en/of te doven op bepaalde uren.

Naast watermaatregelen, het hemelwaterplan en de verschillende erosie maatregelen in samenwerking met verschillende partners, zijn ook verschillende rioleringswerken een noodzaak in het kader van duurzaamheid en [waterbeheersing](#). Een forse investering op dit vlak is noodzakelijk.

Exploitatie						
	Rek 2020	Rek 2021	Rek 2022	Rek 2023	Rek 2024	Mjp 2024
<i>Ontvangsten</i>	15.294	197	20.252	174.885	191.755	193.328
<i>Uitgaven</i>	30.231	96.110	68.788	78.294	40.448	48.548
Saldo	-14.937	-95.913	-48.536	96.591	151.307	144.780
Investerings						
	Rek 2020	Rek 2021	Rek 2022	Rek 2023	Rek 2024	Mjp 2024
<i>Ontvangsten</i>	0	0	117.727	1.614	2.613	5.000
<i>Uitgaven</i>	4.092	253.486	53.492	37.097	98.659	123.961
Saldo	-4.092	-253.486	64.235	-35.483	-96.046	-118.961



**Beleidsdoelstelling: SV\_DUU\_klimaatplan: Klimaatplan gecoördineerd uitrollen (prioritair)**

We rollen het klimaatplan gecoördineerd verder uit.

Exploitatie						
	Rek 2020	Rek 2021	Rek 2022	Rek 2023	Rek 2024	Mjp 2024
Ontvangsten	0	197	3.067	167.729	183.328	183.328
Uitgaven	21.337	11.735	23.970	35.868	16.384	22.100
Saldo	-21.337	-11.539	-20.902	131.861	166.945	161.228
Investerings						
	Rek 2020	Rek 2021	Rek 2022	Rek 2023	Rek 2024	Mjp 2024
Ontvangsten	0	0	0	0	0	0
Uitgaven	0	0	0	0	30.948	31.000
Saldo	0	0	0	0	-30.948	-31.000

**Actieplan AP DUU 01: SV\_DUU\_top20 (Prioritair)**

Ondersteuning van alle departementen en externe partners om de "Top20" duurzame doelstellingen te realiseren.

Exploitatie						
	Rek 2020	Rek 2021	Rek 2022	Rek 2023	Rek 2024	Mjp 2024
Ontvangsten	0	197	3.067	0	0	0
Uitgaven	21.337	11.735	23.970	0	0	0
Saldo	-21.337	-11.539	-20.902	0	0	0

**Actieplan AP23 DUU 01: SV\_DUU\_top20 (Prioritair)**

Ondersteuning van alle departementen en externe partners om de "Top20" duurzame doelstellingen te realiseren.

Exploitatie						
	Rek 2020	Rek 2021	Rek 2022	Rek 2023	Rek 2024	Mjp 2024
Ontvangsten	0	0	0	167.729	183.328	183.328
Uitgaven	0	0	0	35.868	16.384	22.100
Saldo	0	0	0	131.861	166.945	161.228
Investerings						
	Rek 2020	Rek 2021	Rek 2022	Rek 2023	Rek 2024	Mjp 2024
Ontvangsten	0	0	0	0	0	0
Uitgaven	0	0	0	0	30.948	31.000
Saldo	0	0	0	0	-30.948	-31.000

**Indicator: AP23 DUU 01: Ondersteuning om de "Top20" duurzame doelstellingen te realiseren.**

**Beschrijving:** Er werden diverse acties ondernomen om alle departementen en externe partners te ondersteunen om de "Top20" duurzame doelstellingen te realiseren.

Metingen		
Datum meting	Waarde meting	Status
30/06/2023		Lopend
31/12/2023		Lopend
30/06/2024		Lopend
31/12/2024	Het klimaatplan is in uitvoering met als doelstelling 40% CO2 reductie tegen 2030 ten opzichte van 2011. de laatste meting toont een daling van de CO-2 uitstoot aan van 20,5% of 26.500 ton ten opzichte van 2011.	Lopend



**Beleidsdoelstelling: SV\_DUU\_waterbalans: Werken aan een duurzame waterbalans (prioritair)**

We werken aan een duurzame waterbalans.

Exploitatie						
	Rek 2020	Rek 2021	Rek 2022	Rek 2023	Rek 2024	Mjp 2024
<i>Ontvangsten</i>	15.294	0	17.185	7.156	8.426	10.000
<i>Uitgaven</i>	8.894	50.375	21.280	8.426	9.064	11.000
Saldo	6.400	-50.375	-4.095	-1.270	-638	-1.000
Investerings						
	Rek 2020	Rek 2021	Rek 2022	Rek 2023	Rek 2024	Mjp 2024
<i>Ontvangsten</i>	0	0	0	1.614	2.613	5.000
<i>Uitgaven</i>	0	0	0	17.895	12.955	15.000
Saldo	0	0	0	-16.280	-10.343	-10.000

**Actieplan AP DUU 03: SV\_DU\_erosiebestrijdingsplannen (Prioritair)**

Effectief en versneld uitvoeren van de erosiebestrijdingsplannen.

Exploitatie						
	Rek 2020	Rek 2021	Rek 2022	Rek 2023	Rek 2024	Mjp 2024
<i>Ontvangsten</i>	15.294	0	17.185	0	0	0
<i>Uitgaven</i>	8.894	8.291	7.156	0	0	0
Saldo	6.400	-8.291	10.029	0	0	0

**Actieplan AP DUU 11: SV\_DUU\_waterveiligheid (Prioritair)**

Streven naar maximale waterveiligheid.

Exploitatie						
	Rek 2020	Rek 2021	Rek 2022	Rek 2023	Rek 2024	Mjp 2024
<i>Ontvangsten</i>	0	0	0	0	0	0
<i>Uitgaven</i>	0	944	730	0	0	0
Saldo	0	-944	-730	0	0	0

**Actieplan AP DUU 12: SV\_DUU\_hemelwaterplan (Prioritair)**

Opmaken en uitvoeren van een gemeentebreed hemelwaterplan.

Exploitatie						
	Rek 2020	Rek 2021	Rek 2022	Rek 2023	Rek 2024	Mjp 2024
<i>Ontvangsten</i>	0	0	0	0	0	0
<i>Uitgaven</i>	0	41.140	13.394	0	0	0
Saldo	0	-41.140	-13.394	0	0	0



## Actieplan AP23 DUU 03: SV\_DU\_erosiebestrijdingsplannen (Prioritair)

Effectief en versneld uitvoeren van de erosiebestrijdingsplannen.

	Exploitatie					
	Rek 2020	Rek 2021	Rek 2022	Rek 2023	Rek 2024	Mjp 2024
<i>Ontvangsten</i>	0	0	0	7.156	8.426	10.000
<i>Uitgaven</i>	0	0	0	8.426	8.564	10.000
Saldo	0	0	0	-1.270	-138	0

### **Indicator: AP23 DUU 03: Uitvoeren van de erosiebestrijdingsplannen**

Beschrijving: Opmaken en uitvoeren dossier van erosiewerken voor de Vloerzegemstraat.

Metingen		
Datum meting	Waarde meting	Status
30/06/2023		Gestart
31/12/2023		Gestart
30/06/2024		Lopend
31/12/2024	Vloerzegemstraat: aanpassing van het voorontwerp werd uitgewerkt, maar is nog niet definitief	Lopend



## Actieplan AP23 DUU 12: SV\_DUU\_hemelwaterplan (Prioritair)

Opmaken en uitvoeren van een gemeentebreed hemelwaterplan.

Investerings						
	Rek 2020	Rek 2021	Rek 2022	Rek 2023	Rek 2024	Mjp 2024
Ontvangsten	0	0	0	1.614	2.613	5.000
Uitgaven	0	0	0	17.895	12.955	15.000
Saldo	0	0	0	-16.280	-10.343	-10.000

### **Indicator: AP23 DUU 12: Opmaken en uitvoeren van een gemeentebreed hemelwaterplan.**

**Beschrijving:** Uitbreiden van het bestaand hemelwaterplan met een droogteplan & met de deelgebieden Zandbergen/Grimminge/... en het opmaken en uitvoeren van de prioritair maatregelen uit het hemelwaterplan: deel Dreef, deel Karkoolbos, deel Moerbekebos, deel Koppenhollestraat, deel Hollebeek, deel Wijzebeek, deel Embeke, deel Bosstraat/Onkerzelestraat, uitvoeren prioritair maatregelen deel Voldersstraat, uitwerken en implementeren van een instrumentarium en organiseren sensibiliseringscampagnes.

Metingen		
Datum meting	Waarde meting	Status
30/06/2023	Opmaken en uitvoeren van de prioritair maatregelen uit het hemelwaterplan: deel Dreef, deel Karkoolbos, deel Moerbekebos, deel Koppenhollestraat, deel Hollebeek, deel Wijzebeek, deel Embeke, deel Bosstraat/Onkerzelestraat, uitvoeren prioritair maatregelen deel Voldersstraat, uitwerken en implementeren van een instrumentarium en organiseren sensibiliseringscampagnes werd opgestart, de uitbreiding van het bestaand hemelwaterplan met een droogteplan & met de deelgebieden Zandbergen/Grimminge/... moet nog worden opgestart.	Gestart
31/12/2023	Opmaken en uitvoeren van de prioritair maatregelen uit het hemelwaterplan: deel Dreef, deel Karkoolbos, deel Moerbekebos, deel Koppenhollestraat, deel Hollebeek, deel Wijzebeek, deel Embeke, deel Bosstraat/Onkerzelestraat, uitvoeren prioritair maatregelen deel Voldersstraat, uitwerken en implementeren van een instrumentarium en organiseren sensibiliseringscampagnes is lopend, de uitbreiding van het bestaand hemelwaterplan met een droogteplan & met de deelgebieden Zandbergen/Grimminge/... moet nog worden opgestart.	Gestart
30/06/2024	Opmaken en uitvoeren van de prioritair maatregelen uit het hemelwaterplan: deel Dreef, deel Karkoolbos, deel Moerbekebos, deel Koppenhollestraat, deel Hollebeek, deel Wijzebeek, deel Embeke, deel Bosstraat/Onkerzelestraat, uitvoeren prioritair maatregelen deel Voldersstraat, uitwerken en implementeren van een instrumentarium en organiseren sensibiliseringscampagnes is lopend, de uitbreiding van het bestaand hemelwaterplan met een droogteplan & met de deelgebieden Zandbergen/Grimminge/... moet nog worden opgestart.	Gestart
31/12/2024	Opmaken en uitvoeren van de prioritair maatregelen uit het hemelwaterplan: deel Dreef, deel Karkoolbos, deel Moerbekebos, deel Koppenhollestraat, deel Hollebeek, deel Wijzebeek, deel Embeke, deel Bosstraat/Onkerzelestraat, uitvoeren prioritair maatregelen deel Voldersstraat, uitwerken en implementeren van een instrumentarium en organiseren sensibiliseringscampagnes is lopend, de uitbreiding van het bestaand hemelwaterplan met een droogteplan & met de deelgebieden Zandbergen/Grimminge/... werd opgestart. Er werd een nieuw studiebureau aangesteld. Ondertussen werden door het nieuwe bureau een aantal scenario's voor een aantal deelgebieden opgemaakt.	Gestart

### Totaal niet prioritair actieplannen van Beleidsdoelstelling SV\_DUU\_waterbalans: Werken aan een duurzame waterbalans

Exploitatie						
	Rek 2020	Rek 2021	Rek 2022	Rek 2023	Rek 2024	Mjp 2024
Ontvangsten	0	0	0	0	0	0
Uitgaven	0	0	0	0	500	1.000
Saldo	0	0	0	0	-500	-1.000



**Beleidsdoelstelling: SV\_DUU\_stroom: Stimuleren van productie van duurzame stroom (prioritair)**

We produceren en stimuleren de productie duurzame stroom.

Exploitatie						
	Rek 2020	Rek 2021	Rek 2022	Rek 2023	Rek 2024	Mjp 2024
Ontvangsten	0	0	0	0	0	0
Uitgaven	0	34.000	23.539	34.000	15.000	15.448
Saldo	0	-34.000	-23.539	-34.000	-15.000	-15.448
Investeringsen						
	Rek 2020	Rek 2021	Rek 2022	Rek 2023	Rek 2024	Mjp 2024
Ontvangsten	0	0	0	0	0	0
Uitgaven	0	14.847	50.269	19.203	27.961	27.961
Saldo	0	-14.847	-50.269	-19.203	-27.961	-27.961

**Actieplan AP DUU 10: SV\_DUU\_hernieuwbare energie (Prioritair)**

We vervullen een voorbeeldfunctie als het lokaal bestuur op vlak van hernieuwbare energie.

Exploitatie						
	Rek 2020	Rek 2021	Rek 2022	Rek 2023	Rek 2024	Mjp 2024
Ontvangsten	0	0	0	0	0	0
Uitgaven	0	34.000	23.539	0	0	0
Saldo	0	-34.000	-23.539	0	0	0
Investeringsen						
	Rek 2020	Rek 2021	Rek 2022	Rek 2023	Rek 2024	Mjp 2024
Ontvangsten	0	0	0	0	0	0
Uitgaven	0	14.847	50.269	0	0	0
Saldo	0	-14.847	-50.269	0	0	0

**Actieplan AP23 DUU 10: SV\_DUU\_hernieuwbare energie (Prioritair)**

We vervullen een voorbeeldfunctie als het lokaal bestuur op vlak van hernieuwbare energie.

Exploitatie						
	Rek 2020	Rek 2021	Rek 2022	Rek 2023	Rek 2024	Mjp 2024
Ontvangsten	0	0	0	0	0	0
Uitgaven	0	0	0	34.000	15.000	15.448
Saldo	0	0	0	-34.000	-15.000	-15.448
Investeringsen						
	Rek 2020	Rek 2021	Rek 2022	Rek 2023	Rek 2024	Mjp 2024
Ontvangsten	0	0	0	0	0	0
Uitgaven	0	0	0	19.203	27.961	27.961
Saldo	0	0	0	-19.203	-27.961	-27.961

**Indicator: AP23 DUU 10: Voorbeeldfunctie op vlak van hernieuwbare energie**

**Beschrijving:** Realiseren van zonnepanelen op AC, Arjaantheater, KDV De Zonnestraal, loods groendienst Idegem en stadsmagazijn

Metingen		
Datum meting	Waarde meting	Status
30/06/2023		Gestart
31/12/2023		Gestart
30/06/2024		Gestart
31/12/2024	De voorafgaande studie voor het plaatsen van zonnepanelen op de gebouwen van het lokaal bestuur werd opgestart.	Gestart



**Beleidsdoelstelling: SV\_DUU\_patrimonium (prioritair)**

We voeren energetische renovaties uit aan het stedelijk patrimonium.

Investerings						
	Rek 2020	Rek 2021	Rek 2022	Rek 2023	Rek 2024	Mjp 2024
Ontvangsten	0	0	117.727	0	0	0
Uitgaven	4.092	238.639	3.222	0	26.794	50.000
Saldo	-4.092	-238.639	114.504	0	-26.794	-50.000

**Actieplan AP DUU 06: SV\_DUU\_hoogrendementsbeglazing (Prioritair)**

Plaatsen van hoogrendementsbeglazing in gebouwen van het lokaal bestuur.

Geen financiële gegevens

**Actieplan AP DUU 07: SV\_DUU\_gebouwschil (Prioritair)**

Isoleren van de gebouwschil in gebouwen van het lokaal bestuur.

Investerings						
	Rek 2020	Rek 2021	Rek 2022	Rek 2023	Rek 2024	Mjp 2024
Ontvangsten	0	0	117.727	0	0	0
Uitgaven	3.053	238.639	3.222	0	0	0
Saldo	-3.053	-238.639	114.504	0	0	0

**Totaal niet prioritaire actieplannen van Beleidsdoelstelling SV\_DUU\_patrimonium**

Investerings						
	Rek 2020	Rek 2021	Rek 2022	Rek 2023	Rek 2024	Mjp 2024
Ontvangsten	0	0	0	0	0	0
Uitgaven	1.039	0	0	0	26.794	50.000
Saldo	-1.039	0	0	0	-26.794	-50.000

**Beleidsdoelstelling: EV\_INFR\_AltVervoer**

Plaats voor alternatieve vervoersmiddelen bij evenementen.

Geen financiële gegevens

**Beleidsdoelstelling: EV\_INFR\_Duurz**

Duurzaam werken bij evenementen.

Geen financiële gegevens

**Beleidsdoelstelling: SV\_DUU\_blauwgroen**

We dooraderen de stad en het omliggende landschap met een blauwgroen netwerk.

Geen financiële gegevens

**Beleidsdoelstelling: SV\_DUU\_wonen**

We stimuleren en ondersteunen duurzame renovaties van woningen.

Geen financiële gegevens



## Strategische doelstelling: SD 09 Fietsstad en wielersstad (prioritair)



Stad van de koers en voor de fietser.

We blijven Geraardsbergen op de kaart zetten als wielersstad door te fungeren als aankomstplaats voor de Renewi Tour (vroegere Enecotour) en werken verder aan de uitbouw van een autonome wedstrijd volledig in eigen beheer onder de naam Muurclassic Geraardsbergen.

Wielervedstrijden zijn de ideale manier om onze troeven in de kijker te plaatsen.

Geraardsbergen is echter meer dan een wielersstad, maar ook een fietsstad. We leggen een **gedragen en algemene visie** op vlak van mobiliteit vast. We willen ervoor zorgen dat iedereen die in contact komt met de stad, de voordelen van een fietsvriendelijke stad kan ondervinden. Fietsen verbindt, zowel fysiek als sociaal.

We investeren in **veilige fietsverbindingen** vanuit de dorpskernen voor woon-, school-, werk- en winkelverkeer.

We zorgen voor **aangepaste infrastructuur** zoals fietsstraten, fietszone en oplaadpunten. We stimuleren het gebruik van de (elektrische) fiets, ook bij onze eigen medewerkers.

We investeren in **fietsenstallingen**. Fietsen moeten goed en diefstalveilig gestald kunnen worden aan de vertrekplaats, onderweg en op de bestemming. We zorgen voor een uniforme visualisering van de fietsparkeerplaatsen.

Exploitatie						
	Rek 2020	Rek 2021	Rek 2022	Rek 2023	Rek 2024	Mjp 2024
<i>Ontvangsten</i>	3.281	0	266.708	0	0	0
<i>Uitgaven</i>	119.091	89.613	287.672	57.459	0	0
Saldo	-115.810	-89.613	-20.964	-57.459	0	0
Investerings						
	Rek 2020	Rek 2021	Rek 2022	Rek 2023	Rek 2024	Mjp 2024
<i>Ontvangsten</i>	0	0	0	0	0	0
<i>Uitgaven</i>	71.428	283.582	47.944	0	0	0
Saldo	-71.428	-283.582	-47.944	0	0	0



## Beleidsdoelstelling: SV\_MOB\_fiets (prioritair)

We stimuleren de fiets als alternatief voor de wagen.

Exploitatie						
	Rek 2020	Rek 2021	Rek 2022	Rek 2023	Rek 2024	Mjp 2024
Ontvangsten	0	0	0	0	0	0
Uitgaven	17.064	72.767	48.250	0	0	0
Saldo	-17.064	-72.767	-48.250	0	0	0
Investerings						
	Rek 2020	Rek 2021	Rek 2022	Rek 2023	Rek 2024	Mjp 2024
Ontvangsten	0	0	0	0	0	0
Uitgaven	71.428	283.582	47.944	0	0	0
Saldo	-71.428	-283.582	-47.944	0	0	0

## Actieplan AP MOB 07: SV\_MOB\_fietsroutenetwerken (Prioritair)

Realiseren van de fietsroutenetwerken.

Investerings						
	Rek 2020	Rek 2021	Rek 2022	Rek 2023	Rek 2024	Mjp 2024
Ontvangsten	0	0	0	0	0	0
Uitgaven	27.452	0	0	0	0	0
Saldo	-27.452	0	0	0	0	0

## Actieplan AP MOB 09: SV\_MOB\_groene verplaatsing (Prioritair)

Vergroenen van de verplaatsingen voor en door het bestuur.

Exploitatie						
	Rek 2020	Rek 2021	Rek 2022	Rek 2023	Rek 2024	Mjp 2024
Ontvangsten	0	0	0	0	0	0
Uitgaven	3.560	3.552	15.166	0	0	0
Saldo	-3.560	-3.552	-15.166	0	0	0
Investerings						
	Rek 2020	Rek 2021	Rek 2022	Rek 2023	Rek 2024	Mjp 2024
Ontvangsten	0	0	0	0	0	0
Uitgaven	43.976	283.582	47.944	0	0	0
Saldo	-43.976	-283.582	-47.944	0	0	0

## Totaal niet prioritaire actieplannen van Beleidsdoelstelling SV\_MOB\_fiets

Exploitatie						
	Rek 2020	Rek 2021	Rek 2022	Rek 2023	Rek 2024	Mjp 2024
Ontvangsten	0	0	0	0	0	0
Uitgaven	13.504	69.215	33.084	0	0	0
Saldo	-13.504	-69.215	-33.084	0	0	0



**Beleidsdoelstelling: EV\_EV\_Klas**

Inzetten op klassieke wielervedstrijden.

Exploitatie						
	Rek 2020	Rek 2021	Rek 2022	Rek 2023	Rek 2024	Mjp 2024
<i>Ontvangsten</i>	0	0	0	0	0	0
<i>Uitgaven</i>	73.370	31.250	20.517	57.459	0	0
Saldo	-73.370	-31.250	-20.517	-57.459	0	0

**Totaal niet prioritaire actieplannen van Beleidsdoelstelling EV\_EV\_Klas**

Exploitatie						
	Rek 2020	Rek 2021	Rek 2022	Rek 2023	Rek 2024	Mjp 2024
<i>Ontvangsten</i>	0	0	0	0	0	0
<i>Uitgaven</i>	73.370	31.250	20.517	57.459	0	0
Saldo	-73.370	-31.250	-20.517	-57.459	0	0

**Beleidsdoelstelling: EV\_EV\_Fietsplus**

Fietsen is meer dan wielrennen.

Exploitatie						
	Rek 2020	Rek 2021	Rek 2022	Rek 2023	Rek 2024	Mjp 2024
<i>Ontvangsten</i>	3.281	0	266.708	0	0	0
<i>Uitgaven</i>	28.658	-14.404	218.905	0	0	0
Saldo	-25.377	14.404	47.803	0	0	0

**Totaal niet prioritaire actieplannen van Beleidsdoelstelling EV\_EV\_Fietsplus**

Exploitatie						
	Rek 2020	Rek 2021	Rek 2022	Rek 2023	Rek 2024	Mjp 2024
<i>Ontvangsten</i>	3.281	0	266.708	0	0	0
<i>Uitgaven</i>	28.658	-14.404	218.905	0	0	0
Saldo	-25.377	14.404	47.803	0	0	0



## Strategische doelstelling: SD 10 Woonstad /woondorp (prioritair)



Kwaliteitsvolle woningen. Gezellige dorpen en stadscentrum.

Onze inwoners voelen zich thuis in hun straat, wijk, deelgemeente, stad. Geraardsbergen investeert in de verdere verbetering van de woonkwaliteit. Hierbij wordt ingezet op een divers, betaalbaar en kwalitatief woonaanbod en dit in een aangename omgeving met tal van faciliteiten (kinderopvang, groen, scholen, zorgondersteuning,...).

Geraardsbergen werkt een subsidiesysteem uit om de kwaliteit en comfort van het woningbestand te verbeteren. Conformiteitsattesten zorgen ervoor dat de stad de kwaliteit van zijn woningenbestand onder controle kan houden. Via het toewijzingsreglement wordt sociale huisvesting bij prioriteit toegewezen aan inwoners van Geraardsbergen die vragende partij zijn.

Het Huis van het Kind zet zich verder in voor het welzijn van gezinnen met kinderen en heeft hierbij een bijzondere aandacht aan gezinnen met heel jonge kinderen (minder dan 3 jaar). De komende jaren investeren we verder in deze werking om de kinderarmoede terug te dringen. Via het 'ondersteuningsreglement kinderopvang' blijven we de startende onthaalouders financieel ondersteunen. De oprichting van het 'Lokaal loket kinderopvang' zal - samen met alle kinderopvanginitiatieven in Geraardsbergen - ervoor zorgen dat aanstaande ouders ondersteund worden in hun zoektocht naar gepaste kinderopvang. Via het KOALA project pakken we de drempels die kwetsbare ouders ervaren bij kinderopvang specifiek aan.

We blijven inzetten op een sterk flankerend onderwijsbeleid. Kansarme kinderen verdienen extra aandacht: we ondersteunen hun ouders om een warme overgang naar het kleuteronderwijs mogelijk te maken.

Exploitatie						
	Rek 2020	Rek 2021	Rek 2022	Rek 2023	Rek 2024	Mjp 2024
Ontvangsten	1.073.324	727.119	679.914	576.277	779.636	730.000
Uitgaven	140.701	61.458	110.686	59.200	142.132	152.450
Saldo	932.622	665.660	569.228	517.077	637.505	577.550
Investerings						
	Rek 2020	Rek 2021	Rek 2022	Rek 2023	Rek 2024	Mjp 2024
Ontvangsten	0	0	0	0	0	0
Uitgaven	0	108.241	603.754	282.429	218.856	220.000
Saldo	0	-108.241	-603.754	-282.429	-218.856	-220.000



*Beleidsdoelstelling: SW\_SD\_EnergZWO: Verhogen energiezuinige woningen (prioritair)*  
Verhogen energiezuinige woningen.

Exploitatie						
	Rek 2020	Rek 2021	Rek 2022	Rek 2023	Rek 2024	Mjp 2024
<i>Ontvangsten</i>	0	0	0	0	0	0
<i>Uitgaven</i>	0	0	17.958	14.110	78.540	85.000
Saldo	0	0	-17.958	-14.110	-78.540	-85.000

*Actieplan AP SD 07: SW\_SD\_ActEnerWO (Prioritair)*

Diverse acties om te komen tot energiezuinigere woningen.

Exploitatie						
	Rek 2020	Rek 2021	Rek 2022	Rek 2023	Rek 2024	Mjp 2024
<i>Ontvangsten</i>	0	0	0	0	0	0
<i>Uitgaven</i>	0	0	17.958	0	0	0
Saldo	0	0	-17.958	0	0	0

*Actieplan AP23 SD 07: SW\_SD\_ActEnerWO (Prioritair)*

Diverse acties om te komen tot energiezuinigere woningen.

Exploitatie						
	Rek 2020	Rek 2021	Rek 2022	Rek 2023	Rek 2024	Mjp 2024
<i>Ontvangsten</i>	0	0	0	0	0	0
<i>Uitgaven</i>	0	0	0	14.110	78.540	85.000
Saldo	0	0	0	-14.110	-78.540	-85.000

**Indicator: AP23 SD 07: Energiezuinigere woningen**

Beschrijving: Project 'Renomeer' : 20 noodkoopwoningen renoveren via renteloze leningen (Vlaams noodkoopfonds).

Metingen		
Datum meting	Waarde meting	Status
30/06/2023		Lopend
31/12/2023		Lopend
30/06/2024		Afgewerkt
31/12/2024	Het project Noodkoopfonds is beëindigd in december 2024. In totaal werden 17 woningen van noodkopers gerenoveerd in Geraardsbergen.	Afgewerkt



**Beleidsdoelstelling: SW\_HVK\_KwetsGezJongkind: Inzetten op lokale kinderarmoede (prioritair)**

Inzetten in op lokale kinderarmoede voor gezinnen met heel jonge kinderen en de brug tussen de gynaecologie en andere diensten voor aanstaande ouders i.s.m. K&G, ASZ, KOALA.

Exploitatie						
	Rek 2020	Rek 2021	Rek 2022	Rek 2023	Rek 2024	Mjp 2024
Ontvangsten	136.796	125.785	120.794	63.363	96.101	65.000
Uitgaven	49.967	19.019	24.048	26.286	35.642	32.400
Saldo	86.828	106.765	96.746	37.077	60.459	32.600

**Actieplan AP HVK 01: SW\_HVK\_ActJongKind (Prioritair)**

Diverse acties m.b.t. omkadering voor gezinnen met kinderen tot 3 jaar (kinderrecht ontwikkeling). Oa. warme toeleiding naar kinderopvang en de transitie naar kleuteronderwijs.

Exploitatie						
	Rek 2020	Rek 2021	Rek 2022	Rek 2023	Rek 2024	Mjp 2024
Ontvangsten	136.796	125.785	120.794	0	0	0
Uitgaven	49.967	19.019	24.048	0	0	0
Saldo	86.828	106.765	96.746	0	0	0

**Actieplan AP23 HVK 01: SW\_HVK\_ActJongKind (Prioritair)**

Diverse acties m.b.t. omkadering voor gezinnen met kinderen tot 3 jaar (kinderrecht ontwikkeling). Oa. warme toeleiding naar kinderopvang en de transitie naar kleuteronderwijs.

Exploitatie						
	Rek 2020	Rek 2021	Rek 2022	Rek 2023	Rek 2024	Mjp 2024
Ontvangsten	0	0	0	63.363	96.101	65.000
Uitgaven	0	0	0	26.286	35.642	32.400
Saldo	0	0	0	37.077	60.459	32.600

**Indicator: AP23 HVK 01: Omkadering va gezinnen met kinderen tot 3 jaar**

**Beschrijving:** Inzetten op kind- ouderactiviteiten in kader van lokale armoede met focus op <3j.

Metingen		
Datum meting	Waarde meting	Status
30/06/2023		Lopend
31/12/2023		Lopend
30/06/2024		Lopend
31/12/2024	Het Huis van het Kind zet met zijn KOALA-werking in op het verhogen van toegankelijkheid van kinderopvang en daarnaast ook op ouder-kind activiteiten. Voor deze werking werden verschillende activiteiten en initiatieven georganiseerd.	Lopend



*Beleidsdoelstelling: LSB\_WOH\_KwalWoPat: Kwalitatief patrimonium en woonomgeving (prioritair)*  
Kwaliteit aan woningpatrimonium en woonomgeving.

Exploitatie						
	Rek 2020	Rek 2021	Rek 2022	Rek 2023	Rek 2024	Mjp 2024
<i>Ontvangsten</i>	-69.389	27.204	73.657	80.459	134.820	117.000
<i>Uitgaven</i>	35.406	20.341	28.409	18.602	27.364	33.050
Saldo	-104.795	6.863	45.248	61.857	107.456	83.950
Investeringsen						
	Rek 2020	Rek 2021	Rek 2022	Rek 2023	Rek 2024	Mjp 2024
<i>Ontvangsten</i>	0	0	0	0	0	0
<i>Uitgaven</i>	0	108.241	603.754	282.429	218.856	220.000
Saldo	0	-108.241	-603.754	-282.429	-218.856	-220.000

*Actieplan AP WOH 02: LSB\_WOH\_ActWOKwal (Prioritair)*

Diverse acties ter bevordering van de kwaliteit van het woningpatrimonium en de woonomgeving.

Exploitatie						
	Rek 2020	Rek 2021	Rek 2022	Rek 2023	Rek 2024	Mjp 2024
<i>Ontvangsten</i>	-69.389	27.204	73.657	0	0	0
<i>Uitgaven</i>	35.406	20.341	28.409	0	0	0
Saldo	-104.795	6.863	45.248	0	0	0
Investeringsen						
	Rek 2020	Rek 2021	Rek 2022	Rek 2023	Rek 2024	Mjp 2024
<i>Ontvangsten</i>	0	0	0	0	0	0
<i>Uitgaven</i>	0	108.241	603.754	0	0	0
Saldo	0	-108.241	-603.754	0	0	0

*Actieplan AP23 WOH 02: LSB\_WOH\_ActWOKwal (Prioritair)*

Diverse acties ter bevordering van de kwaliteit van het woningpatrimonium en de woonomgeving.

Exploitatie						
	Rek 2020	Rek 2021	Rek 2022	Rek 2023	Rek 2024	Mjp 2024
<i>Ontvangsten</i>	0	0	0	80.459	134.820	117.000
<i>Uitgaven</i>	0	0	0	18.602	27.364	33.050
Saldo	0	0	0	61.857	107.456	83.950
Investeringsen						
	Rek 2020	Rek 2021	Rek 2022	Rek 2023	Rek 2024	Mjp 2024
<i>Ontvangsten</i>	0	0	0	0	0	0
<i>Uitgaven</i>	0	0	0	282.429	218.856	220.000
Saldo	0	0	0	-282.429	-218.856	-220.000



**Indicator: AP23 WOH 02: Bevordering van de kwaliteit van het woningpatrimonium en de woonomgeving**

Beschrijving: Kwaliteit van het woningpatrimonium verbeteren door middel van:

- Aanpakken van verwaarloosde woningen.
- Woningrenovatie aanmoedigen.
- Veilige en gezonde woningen aanmoedigen.
- Gevelverfraaiing.

Metingen		
Datum meting	Waarde meting	Status
30/06/2023	De aanpak van verwaarloosde woningen moet nog worden opgestart, het aanmoedigen van woningrenovatie (via o.a. premies) is lopend, het aanmoedigen tot veilig en gezond wonen moet nog worden opgestart, inzetten op gevelverfraaiing is lopend.	Gestart
31/12/2023	De aanpak van verwaarloosde woningen werd opgestart, het aanmoedigen van woningrenovatie (via o.a. premies) is lopend, het aanmoedigen tot veilig en gezond wonen moet nog worden opgestart, inzetten op gevelverfraaiing is lopend.	Gestart
30/06/2024	De aanpak van verwaarloosde woningen werd opgestart, het aanmoedigen van woningrenovatie (via o.a. premies) is afgewerkt, het aanmoedigen tot veilig en gezond wonen werd opgestart, inzetten op gevelverfraaiing is lopend.	Lopend
31/12/2024	I.k.v. de aanpak van verwaarloosde woningen vroeg het lokaal bestuur reglementen van andere gemeenten op om te vergelijken met ons lokaal reglement. Bedoeling is om het huidige reglement aan te passen (in 2025). Het aanmoedigen van woningrenovatie via o.a. premies is afgewerkt en er is een uitgebreide loketdienstverlening waar burgers terecht kunnen voor allerlei vragen rond woningrenovatie. I.k.v. het aanmoedigen tot veilig en gezond wonen werd eind 2024 beslist om in samenwerking met LOGO Dender, de demowoning gezonde woning te organiseren. Naast de woningrenovatie wil het lokaal bestuur ook inwoners aanzetten om hun gevels te verfraaien via geveltuintjes. In 2024 waren er 9 aanvragen, waarvan 1 geweigerd.	Lopend



### Beleidsdoelstelling: SW\_SD\_KwalWo

Verhogen betaalbare en kwaliteitsvolle woningen voor gezinnen

Geen financiële gegevens

### Beleidsdoelstelling: LSB\_ECO\_Daggoed

Duurzaam aanbod dagelijkse goederen garanderen.

Exploitatie						
	Rek 2020	Rek 2021	Rek 2022	Rek 2023	Rek 2024	Mjp 2024
Ontvangsten	0	0	0	0	0	0
Uitgaven	4.034	3.146	3.130	0	0	0
Saldo	-4.034	-3.146	-3.130	0	0	0

### Totaal niet prioritaire actieplannen van Beleidsdoelstelling LSB ECO Daggoed

Exploitatie						
	Rek 2020	Rek 2021	Rek 2022	Rek 2023	Rek 2024	Mjp 2024
Ontvangsten	0	0	0	0	0	0
Uitgaven	4.034	3.146	3.130	0	0	0
Saldo	-4.034	-3.146	-3.130	0	0	0

### Beleidsdoelstelling: LSB\_WOH\_Divbetwo

Divers en betaalbaar woonaanbod.

Exploitatie						
	Rek 2020	Rek 2021	Rek 2022	Rek 2023	Rek 2024	Mjp 2024
Ontvangsten	1.005.917	574.130	485.463	432.455	548.715	548.000
Uitgaven	21.294	9.511	11.157	87	0	0
Saldo	984.623	564.619	474.306	432.368	548.715	548.000

### Totaal niet prioritaire actieplannen van Beleidsdoelstelling LSB\_WOH\_Divbetwo

Exploitatie						
	Rek 2020	Rek 2021	Rek 2022	Rek 2023	Rek 2024	Mjp 2024
Ontvangsten	1.005.917	574.130	485.463	432.455	548.715	548.000
Uitgaven	21.294	9.511	11.157	87	0	0
Saldo	984.623	564.619	474.306	432.368	548.715	548.000

### Beleidsdoelstelling: LSB\_WOH\_Info

Informereren, adviseren en begeleiden van inwoners met vragen over wonen.

Exploitatie						
	Rek 2020	Rek 2021	Rek 2022	Rek 2023	Rek 2024	Mjp 2024
Ontvangsten	0	0	0	0	0	0
Uitgaven	0	1.839	0	115	586	2.000
Saldo	0	-1.839	0	-115	-586	-2.000

### Totaal niet prioritaire actieplannen van Beleidsdoelstelling LSB\_WOH\_Info

Exploitatie						
	Rek 2020	Rek 2021	Rek 2022	Rek 2023	Rek 2024	Mjp 2024
Ontvangsten	0	0	0	0	0	0
Uitgaven	0	1.839	0	115	586	2.000
Saldo	0	-1.839	0	-115	-586	-2.000



*Beleidsdoelstelling: SW\_WD\_Huisv*

Kwetsbare personen ondersteunen in huisvesting.

Exploitatie						
	Rek 2020	Rek 2021	Rek 2022	Rek 2023	Rek 2024	Mjp 2024
<i>Ontvangsten</i>	0	0	0	0	0	0
<i>Uitgaven</i>	30.000	7.602	25.983	0	0	0
Saldo	-30.000	-7.602	-25.983	0	0	0

*Totaal niet prioritaire actieplannen van Beleidsdoelstelling SW\_WD\_Huisv*

Exploitatie						
	Rek 2020	Rek 2021	Rek 2022	Rek 2023	Rek 2024	Mjp 2024
<i>Ontvangsten</i>	0	0	0	0	0	0
<i>Uitgaven</i>	30.000	7.602	25.983	0	0	0
Saldo	-30.000	-7.602	-25.983	0	0	0



## Strategische doelstelling: SD 11 Performant en klantgericht lokaal bestuur (prioritair)



Lokaal Bestuur Geraardsbergen “wij”: We zijn een performante, klantgerichte organisatie die kwaliteitsvol werkt. Onze eigen medewerkers geven ook mee vorm aan de uitstraling van Geraardsbergen. Als werkgever **dragen we zorg voor onze medewerkers**. Diversiteit, vorming, loopbaancoaching, het welzijn, duurzame inzetbaarheid en de veiligheid zijn belangrijke randvoorwaarden om te komen tot waardevolle prestaties.

De burger kan bij het lokaal bestuur terecht met al z'n vragen (telefonisch, digitaal, persoonlijk contact). Op een gestructureerde manier werken we aan permanente verbetering van zowel werking, dienstverlening als klanttevredenheid.

Geraardsbergen evolueert verder naar **smart city** met een uitgebreide digitale dienstverlening, een versterkt e-loket, gratis wifi, een intelligent cameranetwerk, slimme energie,...

Een open en proactieve communicatie over bestaande dienstverlening en beleidsbeslissingen zijn cruciaal. We communiceren meer **doelgroepgericht** via de verschillende communicatiekanalen, met een uitgewerkt sociale mediabeleid. Voor crisiscommunicatie willen we Be-Alert verder uitbreiden om snel en efficiënt te communiceren in noodsituaties.

Exploitatie						
	Rek 2020	Rek 2021	Rek 2022	Rek 2023	Rek 2024	Mjp 2024
<i>Ontvangsten</i>	773	0	0	0	0	0
<i>Uitgaven</i>	85.202	85.590	125.231	84.535	80.431	-512.383
Saldo	-84.429	-85.590	-125.231	-84.535	-80.431	512.383
Investerings						
	Rek 2020	Rek 2021	Rek 2022	Rek 2023	Rek 2024	Mjp 2024
<i>Ontvangsten</i>	0	0	0	0	0	0
<i>Uitgaven</i>	282.362	126.728	123.762	0	0	0
Saldo	-282.362	-126.728	-123.762	0	0	0



*Beleidsdoelstelling: TO\_BIB\_Aanbod: Kwalitatief aanbod in de Bibliotheek (prioritair)*  
Bibliotheek aanbod maximaliseren en diversifiëren.

Geen financiële gegevens

*Actieplan AP23 BIB 02: TO\_BIB\_Aanbod (Prioritair)*  
Diverse acties i.f.v. van een zo ruim en specifiek mogelijk aanbod.

Geen financiële gegevens

**Indicator: AP23 BIB 02: een zo ruim en specifiek mogelijk aanbod voorzien.**

Beschrijving: Voorzien in een onafhankelijk en pluriform informatie-aanbod, zowel gedrukt als digitaal

Metingen		
Datum meting	Waarde meting	Status
30/06/2023		Lopend
31/12/2023		Lopend
30/06/2024		Lopend
31/12/2024	We trachten de Bibliotheek steeds te blijven voorzien van een hedendaags en zo volledig mogelijk aanbod aan uitleenmateriaal.	Lopend

*Beleidsdoelstelling: BESTUURSOND\_COM\_Proactief: Open en proactieve communicatie (prioritair)*  
We communiceren open en proactief over bestaande dienstverlening, genomen beslissingen en het gevoerde beleid.

Exploitatie						
	Rek 2020	Rek 2021	Rek 2022	Rek 2023	Rek 2024	Mjp 2024
<i>Ontvangsten</i>	0	0	0	0	0	0
<i>Uitgaven</i>	0	0	0	84.535	80.431	87.617
Saldo	0	0	0	-84.535	-80.431	-87.617



## Actieplan AP23 COM 01: BESTUURSOND\_COM\_Proactief (Prioritair)

We bereiken al onze doelgroepen via communicatie op maat

Exploitatie						
	Rek 2020	Rek 2021	Rek 2022	Rek 2023	Rek 2024	Mjp 2024
Ontvangsten	0	0	0	0	0	0
Uitgaven	0	0	0	76.224	80.431	87.000
Saldo	0	0	0	-76.224	-80.431	-87.000

### Indicator: AP23 COM 01: Alle doelgroepen bereiken via communicatie op maat

Beschrijving: Het stadsmagazine wordt aangepast aan de noden van de bevolking (layout, frequentie...) en we zorgen ervoor dat de website toegankelijk is voor elke burger.

Metingen		
Datum meting	Waarde meting	Status
30/06/2023		Lopend
31/12/2023		Lopend
30/06/2024		Lopend
31/12/2024	Stadsmagazine wordt voortdurend geëvalueerd en waar nodig worden rubrieken aangepast.	Lopend

## Totaal niet prioritaire actieplannen van Beleidsdoelstelling BESTUURSOND\_COM\_Proactief: Open en proactieve communicatie

Exploitatie						
	Rek 2020	Rek 2021	Rek 2022	Rek 2023	Rek 2024	Mjp 2024
Ontvangsten	0	0	0	0	0	0
Uitgaven	0	0	0	8.312	0	617
Saldo	0	0	0	-8.312	0	-617

## Beleidsdoelstelling: BESTUURSOND\_COM\_Langetermijnvisie (prioritair)

We ontwikkelen een langetermijnvisie rond interne en externe communicatie.

Exploitatie						
	Rek 2020	Rek 2021	Rek 2022	Rek 2023	Rek 2024	Mjp 2024
Ontvangsten	0	0	0	0	0	0
Uitgaven	45.812	51.100	67.184	0	0	0
Saldo	-45.812	-51.100	-67.184	0	0	0

## Actieplan AP COM 02: BESTUURSOND\_COM\_Langetermijn (Prioritair)

Visie lange termijn interne en externe communicatie.

Exploitatie						
	Rek 2020	Rek 2021	Rek 2022	Rek 2023	Rek 2024	Mjp 2024
Ontvangsten	0	0	0	0	0	0
Uitgaven	45.812	51.100	67.184	0	0	0
Saldo	-45.812	-51.100	-67.184	0	0	0

## Beleidsdoelstelling: PERS\_PERONEELSBELEID\_StrategischHRM (prioritair)

We passen strategisch HRM toe.

Geen financiële gegevens

## Actieplan AP PERS 02: PERS\_PERONEELSBELEID\_HRMbeleid (Prioritair)

Competentie en resultaatgericht HRM beleid. Juiste man op de juiste plaats.

Geen financiële gegevens



*Beleidsdoelstelling: PERS\_PERONEELSBELEID\_Welzijn: Optimaal welzijn medewerkers (prioritair)*  
We waarderen onze medewerkers en zorgen voor een optimaal welzijn.

Geen financiële gegevens

*Actieplan AP PERS 03: PERS\_PERONEELSBELEID\_Tevredenheid (Prioritair)*  
Personeelstevredenheid en preventief / proactief aanwezigheidsbeleid.

Geen financiële gegevens

*Actieplan AP23 PERS 01: PERS\_PERONEELSBELEID\_HRMbeleid (Prioritair)*  
Competentie en resultaatgericht HRM beleid. Juiste man op de juiste plaats.

Geen financiële gegevens

**Indicator: AP23 PERS 01: Waardering en optimaal welzijn van de medewerkers**  
Beschrijving: Er werden diverse acties ondernomen om de medewerkers te waarderen en te zorgen voor een optimaal welzijn.

Metingen		
Datum meting	Waarde meting	Status
30/06/2023		Lopend
31/12/2023		Lopend
30/06/2024		Lopend
31/12/2024	In 2024 werd de werkgroep 'Welzijn op het Werk' opgericht, als vervolg op de welzijnsenquête die in 2022 werd afgenomen. In datzelfde jaar vond ook een personeelsfeest plaats als blijk van waardering en ter versterking van de teamgeest. Daarnaast worden de jaarlijkse teambuildingsactiviteiten, evenals het daarvoor toegekende budget, als bijzonder waardevol ervaren door de verschillende diensten.	Lopend

*Beleidsdoelstelling: SW\_SD\_DIGI*  
Maximale digitalisering sociale dienst.

Exploitatie						
	Rek 2020	Rek 2021	Rek 2022	Rek 2023	Rek 2024	Mjp 2024
<i>Ontvangsten</i>	0	0	0	0	0	0
<i>Uitgaven</i>	0	0	0	0	0	-600.000
Saldo	0	0	0	0	0	600.000

*Totaal niet prioritaire actieplannen van Beleidsdoelstelling SW SD DIGI*

Exploitatie						
	Rek 2020	Rek 2021	Rek 2022	Rek 2023	Rek 2024	Mjp 2024
<i>Ontvangsten</i>	0	0	0	0	0	0
<i>Uitgaven</i>	0	0	0	0	0	-600.000
Saldo	0	0	0	0	0	600.000



*Beleidsdoelstelling: KA\_Renov*

Stapsgewijze renovatie van kunstacademie.

Investerings						
	Rek 2020	Rek 2021	Rek 2022	Rek 2023	Rek 2024	Mjp 2024
<i>Ontvangsten</i>	0	0	0	0	0	0
<i>Uitgaven</i>	40.116	2.637	3.041	0	0	0
Saldo	-40.116	-2.637	-3.041	0	0	0

*Totaal niet prioritaire actieplannen van Beleidsdoelstelling KA\_Renov*

Investerings						
	Rek 2020	Rek 2021	Rek 2022	Rek 2023	Rek 2024	Mjp 2024
<i>Ontvangsten</i>	0	0	0	0	0	0
<i>Uitgaven</i>	40.116	2.637	3.041	0	0	0
Saldo	-40.116	-2.637	-3.041	0	0	0

*Beleidsdoelstelling: TO\_BIB\_Rapport*

Rapportage werking bibliotheek.

Geen financiële gegevens

*Beleidsdoelstelling: TO\_BIB\_Doelgr*

Bibliotheek zet gericht in op doelgroepen.

Geen financiële gegevens

*Beleidsdoelstelling: TO\_BIB\_Media*

Bibliotheek stimuleert hedendaagse en nieuwe (sociale) media.

Geen financiële gegevens

*Beleidsdoelstelling: BESTUURSOND\_ORGBH\_Organisatiebeheersing*

We borgen een organisatiebeheerssysteem.

Geen financiële gegevens

*Beleidsdoelstelling: BESTUURSOND\_SEC\_Performant*

Streven naar een volledige digitalisering van de werking van alle beslissingsorganen.

Geen financiële gegevens

*Beleidsdoelstelling: BESTUURSOND\_SEC\_Digitaal*

Bekendmaking van de bestuursbeslissingen optimaliseren door verdere digitalisering.

Geen financiële gegevens



**Beleidsdoelstelling: BESTUURSOND\_COM\_Verbinden**

Communicatiedienst vormt de verbindende factor tussen alle diensten van het lokaal bestuur.

Exploitatie						
	Rek 2020	Rek 2021	Rek 2022	Rek 2023	Rek 2024	Mjp 2024
Ontvangsten	773	0	0	0	0	0
Uitgaven	31.058	13.021	13.837	0	0	0
Saldo	-30.285	-13.021	-13.837	0	0	0

**Totaal niet prioritaire actieplannen van Beleidsdoelstelling BESTUURSOND\_COM\_Verbinden**

Exploitatie						
	Rek 2020	Rek 2021	Rek 2022	Rek 2023	Rek 2024	Mjp 2024
Ontvangsten	773	0	0	0	0	0
Uitgaven	31.058	13.021	13.837	0	0	0
Saldo	-30.285	-13.021	-13.837	0	0	0

**Beleidsdoelstelling: BESTUURSOND\_COM\_Imago**

We brengen Geraardsbergen op een mooie, consistente en herkenbare manier in woord en beeld. We zorgen intern en extern voor een positief imago van onze stad en bepalen zo de look-and-feel van het lokaal bestuur.

Exploitatie						
	Rek 2020	Rek 2021	Rek 2022	Rek 2023	Rek 2024	Mjp 2024
Ontvangsten	0	0	0	0	0	0
Uitgaven	8.280	15.145	15.674	0	0	0
Saldo	-8.280	-15.145	-15.674	0	0	0

**Totaal niet prioritaire actieplannen van Beleidsdoelstelling BESTUURSOND\_COM\_Imago**

Exploitatie						
	Rek 2020	Rek 2021	Rek 2022	Rek 2023	Rek 2024	Mjp 2024
Ontvangsten	0	0	0	0	0	0
Uitgaven	8.280	15.145	15.674	0	0	0
Saldo	-8.280	-15.145	-15.674	0	0	0

**Beleidsdoelstelling: BESTUURSOND\_COM\_Crisis**

We beschikken over snelle en efficiënte crisiscommunicatie.

Geen financiële gegevens

**Beleidsdoelstelling: BESTUURSOND\_ARCH\_Archief**

Uitbouw van een degelijk gestructureerd archief.

Geen financiële gegevens

**Beleidsdoelstelling: BESTUURSOND\_ARCH\_Digitalisering**

Gebruik van nieuwe informatietechnologieën.

Geen financiële gegevens



**Beleidsdoelstelling: BESTUURSOND\_ARCH\_Archiefbewaarplaats**

In gebruik name kenniscentrum: nieuwe archiefbewaarplaats.

Geen financiële gegevens

**Beleidsdoelstelling: BESTUURSOND\_ARCH\_Terbeschikkingstelling**

Het ter beschikking stellen van archiefstukken en op deze manier bijdragen tot een uitbouw van literatuur m.b.t. Lokaal Bestuur Geraardsbergen.

Geen financiële gegevens

**Beleidsdoelstelling: BESTUURSOND\_ARCH\_Tentoonstellen**

Het verleden van Geraardsbergen presenteren aan een breed publiek.

Geen financiële gegevens

**Beleidsdoelstelling: PERS\_PERSONEELSADM\_Personeelsadm**

We zorgen voor een correcte en transparante personeelsadministratie.

Geen financiële gegevens

**Beleidsdoelstelling: ICT\_Klantgerichtintern**

We implementeren moderne en functionele hardware en software voor onze interne medewerkers en externe klanten, de burgers en bedrijven. Externe klanten dienen op een vlotte en gemakkelijke wijze, via verschillende kanalen, van de dienstverlening van het bestuur gebruik te kunnen maken.

Investerings						
	Rek 2020	Rek 2021	Rek 2022	Rek 2023	Rek 2024	Mjp 2024
Ontvangsten	0	0	0	0	0	0
Uitgaven	124.973	89.502	97.998	0	0	0
Saldo	-124.973	-89.502	-97.998	0	0	0

**Totaal niet prioritaire actieplannen van Beleidsdoelstelling ICT\_Klantgerichtintern**

Investerings						
	Rek 2020	Rek 2021	Rek 2022	Rek 2023	Rek 2024	Mjp 2024
Ontvangsten	0	0	0	0	0	0
Uitgaven	124.973	89.502	97.998	0	0	0
Saldo	-124.973	-89.502	-97.998	0	0	0



### Beleidsdoelstelling: ICT\_Interfacing

Interfacing. Afbouw manuele processen.

Investerings						
	Rek 2020	Rek 2021	Rek 2022	Rek 2023	Rek 2024	Mjp 2024
Ontvangsten	0	0	0	0	0	0
Uitgaven	5.850	1.061	0	0	0	0
Saldo	-5.850	-1.061	0	0	0	0

### Totaal niet prioritaire actieplannen van Beleidsdoelstelling ICT\_Interfacing

Investerings						
	Rek 2020	Rek 2021	Rek 2022	Rek 2023	Rek 2024	Mjp 2024
Ontvangsten	0	0	0	0	0	0
Uitgaven	5.850	1.061	0	0	0	0
Saldo	-5.850	-1.061	0	0	0	0

### Beleidsdoelstelling: ICT\_Veiligheid

Veiligheidsinfrastructuur. Veiligheidcamera's en trajectcamera's.

Investerings						
	Rek 2020	Rek 2021	Rek 2022	Rek 2023	Rek 2024	Mjp 2024
Ontvangsten	0	0	0	0	0	0
Uitgaven	65.748	16.887	8.523	0	0	0
Saldo	-65.748	-16.887	-8.523	0	0	0

### Totaal niet prioritaire actieplannen van Beleidsdoelstelling ICT\_Veiligheid

Investerings						
	Rek 2020	Rek 2021	Rek 2022	Rek 2023	Rek 2024	Mjp 2024
Ontvangsten	0	0	0	0	0	0
Uitgaven	65.748	16.887	8.523	0	0	0
Saldo	-65.748	-16.887	-8.523	0	0	0

### Beleidsdoelstelling: ICT\_Wifi

Uitbreiding Wifi netwerk in stad en upgraden van bestaande in gebouwen.

Exploitatie						
	Rek 2020	Rek 2021	Rek 2022	Rek 2023	Rek 2024	Mjp 2024
Ontvangsten	0	0	0	0	0	0
Uitgaven	0	6.323	27.600	0	0	0
Saldo	0	-6.323	-27.600	0	0	0
Investerings						
	Rek 2020	Rek 2021	Rek 2022	Rek 2023	Rek 2024	Mjp 2024
Ontvangsten	0	0	0	0	0	0
Uitgaven	203	4.122	3.328	0	0	0
Saldo	-203	-4.122	-3.328	0	0	0



## Totaal niet prioritaire actieplannen van Beleidsdoelstelling ICT\_Wifi

Exploitatie						
	Rek 2020	Rek 2021	Rek 2022	Rek 2023	Rek 2024	Mjp 2024
Ontvangsten	0	0	0	0	0	0
Uitgaven	0	6.323	27.600	0	0	0
Saldo	0	-6.323	-27.600	0	0	0
Investeringsen						
	Rek 2020	Rek 2021	Rek 2022	Rek 2023	Rek 2024	Mjp 2024
Ontvangsten	0	0	0	0	0	0
Uitgaven	203	4.122	3.328	0	0	0
Saldo	-203	-4.122	-3.328	0	0	0

## Beleidsdoelstelling: ICT\_Beveiliging

Technische veiligheid via unified threat management.

Investeringsen						
	Rek 2020	Rek 2021	Rek 2022	Rek 2023	Rek 2024	Mjp 2024
Ontvangsten	0	0	0	0	0	0
Uitgaven	0	4.717	0	0	0	0
Saldo	0	-4.717	0	0	0	0

## Totaal niet prioritaire actieplannen van Beleidsdoelstelling ICT\_Beveiliging

Investeringsen						
	Rek 2020	Rek 2021	Rek 2022	Rek 2023	Rek 2024	Mjp 2024
Ontvangsten	0	0	0	0	0	0
Uitgaven	0	4.717	0	0	0	0
Saldo	0	-4.717	0	0	0	0

## Beleidsdoelstelling: ICT\_Technisch

Technische functionaliteiten op vak van ICT.

Exploitatie						
	Rek 2020	Rek 2021	Rek 2022	Rek 2023	Rek 2024	Mjp 2024
Ontvangsten	0	0	0	0	0	0
Uitgaven	0	0	936	0	0	0
Saldo	0	0	-936	0	0	0
Investeringsen						
	Rek 2020	Rek 2021	Rek 2022	Rek 2023	Rek 2024	Mjp 2024
Ontvangsten	0	0	0	0	0	0
Uitgaven	45.473	7.803	10.873	0	0	0
Saldo	-45.473	-7.803	-10.873	0	0	0

## Totaal niet prioritaire actieplannen van Beleidsdoelstelling ICT\_Technisch

Exploitatie						
	Rek 2020	Rek 2021	Rek 2022	Rek 2023	Rek 2024	Mjp 2024
Ontvangsten	0	0	0	0	0	0
Uitgaven	0	0	936	0	0	0
Saldo	0	0	-936	0	0	0
Investeringsen						
	Rek 2020	Rek 2021	Rek 2022	Rek 2023	Rek 2024	Mjp 2024
Ontvangsten	0	0	0	0	0	0
Uitgaven	45.473	7.803	10.873	0	0	0
Saldo	-45.473	-7.803	-10.873	0	0	0



## Beleidsdoelstelling: BZ\_Verkiezingen

Organisatie van verkiezingen.

Exploitatie						
	Rek 2020	Rek 2021	Rek 2022	Rek 2023	Rek 2024	Mjp 2024
<i>Ontvangsten</i>	0	0	0	0	0	0
<i>Uitgaven</i>	52	0	0	0	0	0
Saldo	-52	0	0	0	0	0

## Totaal niet prioritaire actieplannen van Beleidsdoelstelling BZ\_Verkiezingen

Exploitatie						
	Rek 2020	Rek 2021	Rek 2022	Rek 2023	Rek 2024	Mjp 2024
<i>Ontvangsten</i>	0	0	0	0	0	0
<i>Uitgaven</i>	52	0	0	0	0	0
Saldo	-52	0	0	0	0	0



## Financiële nota

- J1 Doelstellingenrekening**
- J2 Staat van het financieel evenwicht**
- J3 Realisatie van de kredieten boekjaar 2024**
- J4 De balans per 31/12/2024**
- J5 De staat van opbrengsten en kosten per 31/12/2024**

GERAARDSBERGEN  
Weverijstraat 20  
KBO: 0207485374

Geraardsbergen  
Kattestraat 27  
KBO: 0212213333

NIS-code 41018

Algemeen directeur : Veerle Alaert  
Financieel directeur : Julie Somers

## **J1 : Doelstellingenrekening**

Jaarrekening

Financiële nota Jaarrekening 2024/ST  
Afdrukdatum : 28/04/2025  
Volgnummer Budgettaire boekhouding : 244047  
Volgnummer Algemene boekhouding : 64804

## J1 : Doelstellingenrekening

	Jaarrekening	Meerjarenplan
<b>Prioritaire beleidsdoelstelling SW_SD_Schulddaling</b>		
Exploitatie		
Uitgaven	37.967	25.000
Ontvangsten	182.734	209.968
Saldo	144.766	184.968
Investerings		
Uitgaven	0	0
Ontvangsten	0	0
Saldo	0	0
Financiering		
Uitgaven	0	0
Ontvangsten	0	0
Saldo	0	0
<b>Prioritaire beleidsdoelstelling SW_SD_Uithuiszetting</b>		
Exploitatie		
Uitgaven	0	0
Ontvangsten	0	0
Saldo	0	0
Investerings		
Uitgaven	0	0
Ontvangsten	0	0
Saldo	0	0
Financiering		
Uitgaven	0	0
Ontvangsten	0	0
Saldo	0	0
<b>Prioritaire beleidsdoelstelling SW_WD_Basisbehoeften</b>		
Exploitatie		
Uitgaven	76.656	105.006
Ontvangsten	23.830	23.056
Saldo	-52.826	-81.950
Investerings		
Uitgaven	96	0
Ontvangsten	0	0
Saldo	-96	0
Financiering		
Uitgaven	0	0
Ontvangsten	0	0
Saldo	0	0
<b>Prioritaire beleidsdoelstelling LSB_SAM_Cocreat</b>		
Exploitatie		
Uitgaven	52.892	54.250
Ontvangsten	0	0
Saldo	-52.892	-54.250
Investerings		
Uitgaven	0	11.000
Ontvangsten	0	0
Saldo	0	-11.000
Financiering		
Uitgaven	0	0
Ontvangsten	0	0
Saldo	0	0
<b>Prioritaire beleidsdoelstelling TO_CULERF_Koest</b>		
Exploitatie		
Uitgaven	122.751	122.157
Ontvangsten	0	0
Saldo	-122.751	-122.157
Investerings		
Uitgaven	0	0
Ontvangsten	0	0
Saldo	0	0
Financiering		
Uitgaven	0	0
Ontvangsten	0	0
Saldo	0	0
<b>Prioritaire beleidsdoelstelling EV_INFR_VtInfra</b>		
Exploitatie		
Uitgaven	0	0
Ontvangsten	0	0
Saldo	0	0
Investerings		
Uitgaven	0	0
Ontvangsten	0	0
Saldo	0	0
Financiering		
Uitgaven	0	0
Ontvangsten	0	0

## J1 : Doelstellingenrekening

	Jaarrekening	Meerjarenplan
Saldo	0	0
<b>Prioritaire beleidsdoelstelling LBS_SAM_BeleidEenz</b>		
Exploitatie		
Uitgaven	10.279	17.198
Ontvangsten	3.250	11.033
Saldo	-7.030	-6.165
Investerings		
Uitgaven	0	0
Ontvangsten	0	0
Saldo	0	0
Financiering		
Uitgaven	0	0
Ontvangsten	0	0
Saldo	0	0
<b>Prioritaire beleidsdoelstelling LSB_SAM_DrugBel</b>		
Exploitatie		
Uitgaven	109.369	96.000
Ontvangsten	0	0
Saldo	-109.369	-96.000
Investerings		
Uitgaven	0	0
Ontvangsten	0	0
Saldo	0	0
Financiering		
Uitgaven	0	0
Ontvangsten	0	0
Saldo	0	0
<b>Prioritaire beleidsdoelstelling SW_SD_Activering</b>		
Exploitatie		
Uitgaven	2.315.501	2.405.032
Ontvangsten	1.326.530	1.325.533
Saldo	-988.971	-1.079.499
Investerings		
Uitgaven	0	0
Ontvangsten	0	0
Saldo	0	0
Financiering		
Uitgaven	0	0
Ontvangsten	0	0
Saldo	0	0
<b>Prioritaire beleidsdoelstelling LSB_ECO_OndVriend</b>		
Exploitatie		
Uitgaven	5.777	6.550
Ontvangsten	2.150	2.500
Saldo	-3.627	-4.050
Investerings		
Uitgaven	0	0
Ontvangsten	0	0
Saldo	0	0
Financiering		
Uitgaven	0	0
Ontvangsten	0	0
Saldo	0	0
<b>Prioritaire beleidsdoelstelling EV_INFR_Veilig</b>		
Exploitatie		
Uitgaven	0	0
Ontvangsten	0	0
Saldo	0	0
Investerings		
Uitgaven	397	8.537
Ontvangsten	0	0
Saldo	-397	-8.537
Financiering		
Uitgaven	0	0
Ontvangsten	0	0
Saldo	0	0
<b>Prioritaire beleidsdoelstelling EV_INFR_Sportruimte</b>		
Exploitatie		
Uitgaven	0	0
Ontvangsten	0	0
Saldo	0	0
Investerings		
Uitgaven	0	0
Ontvangsten	0	0
Saldo	0	0
Financiering		
Uitgaven	0	0

## J1 : Doelstellingenrekening

	Jaarrekening	Meerjarenplan
Ontvangsten	0	0
Saldo	0	0
<b>Prioritaire beleidsdoelstelling SV_MOB_duurzame</b>		
Exploitatie		
Uitgaven	33.353	35.580
Ontvangsten	0	0
Saldo	-33.353	-35.580
Investerings		
Uitgaven	63.167	128.750
Ontvangsten	-9.108	0
Saldo	-72.275	-128.750
Financiering		
Uitgaven	0	0
Ontvangsten	0	0
Saldo	0	0
<b>Prioritaire beleidsdoelstelling OMG_RO_planning</b>		
Exploitatie		
Uitgaven	1.708.316	1.791.530
Ontvangsten	1.367.730	1.305.708
Saldo	-340.587	-485.822
Investerings		
Uitgaven	510.047	751.700
Ontvangsten	21.412	60.732
Saldo	-488.636	-690.968
Financiering		
Uitgaven	0	0
Ontvangsten	0	0
Saldo	0	0
<b>Prioritaire beleidsdoelstelling SV_DUU_klimaatplan</b>		
Exploitatie		
Uitgaven	16.384	22.100
Ontvangsten	183.328	183.328
Saldo	166.945	161.228
Investerings		
Uitgaven	30.948	31.000
Ontvangsten	0	0
Saldo	-30.948	-31.000
Financiering		
Uitgaven	0	0
Ontvangsten	0	0
Saldo	0	0
<b>Prioritaire beleidsdoelstelling SV_DUU_waterbalans</b>		
Exploitatie		
Uitgaven	9.064	11.000
Ontvangsten	8.426	10.000
Saldo	-638	-1.000
Investerings		
Uitgaven	12.955	15.000
Ontvangsten	2.613	5.000
Saldo	-10.343	-10.000
Financiering		
Uitgaven	0	0
Ontvangsten	0	0
Saldo	0	0
<b>Prioritaire beleidsdoelstelling SV_DUU_stroom</b>		
Exploitatie		
Uitgaven	15.000	15.448
Ontvangsten	0	0
Saldo	-15.000	-15.448
Investerings		
Uitgaven	27.961	27.961
Ontvangsten	0	0
Saldo	-27.961	-27.961
Financiering		
Uitgaven	0	0
Ontvangsten	0	0
Saldo	0	0
<b>Prioritaire beleidsdoelstelling SV_DUU_patrimonium</b>		
Exploitatie		
Uitgaven	0	0
Ontvangsten	0	0
Saldo	0	0
Investerings		
Uitgaven	26.794	50.000
Ontvangsten	0	0
Saldo	-26.794	-50.000
Financiering		

## J1 : Doelstellingenrekening

	Jaarrekening	Meerjarenplan
Uitgaven	0	0
Ontvangsten	0	0
Saldo	0	0
<b>Prioritaire beleidsdoelstelling SV_MOB_fiets</b>		
Exploitatie		
Uitgaven	0	0
Ontvangsten	0	0
Saldo	0	0
Investerings		
Uitgaven	0	0
Ontvangsten	0	0
Saldo	0	0
Financiering		
Uitgaven	0	0
Ontvangsten	0	0
Saldo	0	0
<b>Prioritaire beleidsdoelstelling SW_SD_EnergZWO</b>		
Exploitatie		
Uitgaven	78.540	85.000
Ontvangsten	0	0
Saldo	-78.540	-85.000
Investerings		
Uitgaven	0	0
Ontvangsten	0	0
Saldo	0	0
Financiering		
Uitgaven	0	0
Ontvangsten	0	0
Saldo	0	0
<b>Prioritaire beleidsdoelstelling SW_HVK_KwetsGezJongkind</b>		
Exploitatie		
Uitgaven	35.642	32.400
Ontvangsten	96.101	65.000
Saldo	60.459	32.600
Investerings		
Uitgaven	0	0
Ontvangsten	0	0
Saldo	0	0
Financiering		
Uitgaven	0	0
Ontvangsten	0	0
Saldo	0	0
<b>Prioritaire beleidsdoelstelling LSB_WOH_KwalWoPat</b>		
Exploitatie		
Uitgaven	27.364	33.050
Ontvangsten	134.820	117.000
Saldo	107.456	83.950
Investerings		
Uitgaven	218.856	220.000
Ontvangsten	0	0
Saldo	-218.856	-220.000
Financiering		
Uitgaven	0	0
Ontvangsten	0	0
Saldo	0	0
<b>Prioritaire beleidsdoelstelling TO_BIB_Aanbod</b>		
Exploitatie		
Uitgaven	0	0
Ontvangsten	0	0
Saldo	0	0
Investerings		
Uitgaven	0	0
Ontvangsten	0	0
Saldo	0	0
Financiering		
Uitgaven	0	0
Ontvangsten	0	0
Saldo	0	0
<b>Prioritaire beleidsdoelstelling BESTUURSOND_COM_Proactief</b>		
Exploitatie		
Uitgaven	80.431	87.617
Ontvangsten	0	0
Saldo	-80.431	-87.617
Investerings		
Uitgaven	0	0
Ontvangsten	0	0
Saldo	0	0

## J1 : Doelstellingenrekening

	Jaarrekening	Meerjarenplan
Financiering		
Uitgaven	0	0
Ontvangsten	0	0
Saldo	0	0
<b>Prioritaire beleidsdoelstelling BESTUURSOND_COM_Langetermijnsvisie</b>		
Exploitatie		
Uitgaven	0	0
Ontvangsten	0	0
Saldo	0	0
Investerings		
Uitgaven	0	0
Ontvangsten	0	0
Saldo	0	0
Financiering		
Uitgaven	0	0
Ontvangsten	0	0
Saldo	0	0
<b>Prioritaire beleidsdoelstelling PERS_PERONEELSBELEID_StrategischHRM</b>		
Exploitatie		
Uitgaven	0	0
Ontvangsten	0	0
Saldo	0	0
Investerings		
Uitgaven	0	0
Ontvangsten	0	0
Saldo	0	0
Financiering		
Uitgaven	0	0
Ontvangsten	0	0
Saldo	0	0
<b>Prioritaire beleidsdoelstelling PERS_PERONEELSBELEID_Welzijn</b>		
Exploitatie		
Uitgaven	0	0
Ontvangsten	0	0
Saldo	0	0
Investerings		
Uitgaven	0	0
Ontvangsten	0	0
Saldo	0	0
Financiering		
Uitgaven	0	0
Ontvangsten	0	0
Saldo	0	0
<b>Niet-prioritaire beleidsdoelstellingen</b>		
Exploitatie		
Uitgaven	643.095	152.209
Ontvangsten	1.044.734	1.020.815
Saldo	401.639	868.606
Investerings		
Uitgaven	69.129	69.729
Ontvangsten	0	0
Saldo	-69.129	-69.729
Financiering		
Uitgaven	0	0
Ontvangsten	0	0
Saldo	0	0
<b>Verrichtingen zonder beleidsdoelstellingen</b>		
Exploitatie		
Uitgaven	66.473.656	68.222.334
Ontvangsten	76.123.326	75.489.714
Saldo	9.649.671	7.267.381
Investerings		
Uitgaven	4.883.074	7.586.718
Ontvangsten	1.706.945	1.753.155
Saldo	-3.176.130	-5.833.564
Financiering		
Uitgaven	5.109.180	5.239.755
Ontvangsten	564.075	880.730
Saldo	-4.545.105	-4.359.024
<b>Totalen</b>		
Exploitatie		
Uitgaven	71.852.038	73.319.462
Ontvangsten	80.496.959	79.763.656
Saldo	8.644.921	6.444.194
Investerings		
Uitgaven	5.843.425	8.900.396
Ontvangsten	1.721.861	1.818.886

**J1 : Doelstellingenrekening**

	<b>Jaarrekening</b>	<b>Meerjarenplan</b>
Saldo	-4.121.565	-7.081.509
Financiering		
Uitgaven	5.109.180	5.239.755
Ontvangsten	564.075	880.730
Saldo	-4.545.105	-4.359.024

GERAARDSBERGEN  
Weverijstraat 20  
KBO: 0207485374

Geraardsbergen  
Kattestraat 27  
KBO: 0212213333

NIS-code 41018

Algemeen directeur : Veerle Alaert  
Financieel directeur : Julie Somers

## **J2 : Staat van het financieel evenwicht**

Jaarrekening

Financiële nota Jaarrekening 2024/ST  
Afdrukdatum : 28/04/2025  
Volgnummer Budgettaire boekhouding : 244047  
Volgnummer Algemene boekhouding : 64804

## J2 : Staat van het financieel evenwicht

Budgettair resultaat		Jaarrekening	Meerjarenplan
<b>I. Exploitatiesaldo</b>	(a-b)	<b>8.644.921</b>	<b>6.444.194</b>
a. Ontvangsten		80.496.959	79.763.656
b. Uitgaven		71.852.038	73.319.462
<b>II. Investeringsaldo</b>	(a-b)	<b>-4.121.565</b>	<b>-7.081.509</b>
a. Ontvangsten		1.721.861	1.818.886
b. Uitgaven		5.843.425	8.900.396
<b>III. Saldo exploitatie en investeringen</b>	(I+II)	<b>4.523.356</b>	<b>-637.315</b>
<b>IV. Financieringsaldo</b>	(a-b)	<b>-4.545.105</b>	<b>-4.359.024</b>
a. Ontvangsten		564.075	880.730
b. Uitgaven		5.109.180	5.239.755
<b>V. Budgettair resultaat van het boekjaar</b>	(III+IV)	<b>-21.748</b>	<b>-4.996.339</b>
VI. Gecumuleerd budgettair resultaat vorig boekjaar		11.843.132	11.843.132
<b>VII. Gecumuleerd budgettair resultaat</b>	(V+VI)	<b>11.821.383</b>	<b>6.846.792</b>
VIII. Onbeschikbare gelden		0	0
<b>IX. Beschikbaar budgettair resultaat</b>	(VII-VIII)	<b>11.821.383</b>	<b>6.846.792</b>

Autofinancieringsmarge		Jaarrekening	Meerjarenplan
<b>I. Exploitatiesaldo</b>		<b>8.644.921</b>	<b>6.444.194</b>
<b>II. Netto periodieke aflossingen</b>	(a-b)	<b>4.128.132</b>	<b>4.174.330</b>
a. Periodieke aflossingen conform de verbintenissen		5.015.619	5.063.406
b. Periodieke terugvordering leningen		887.487	889.076
<b>III. Autofinancieringsmarge</b>	(I-II)	<b>4.516.789</b>	<b>2.269.865</b>

Gecorrigeerde autofinancieringsmarge		Jaarrekening	Meerjarenplan
<b>I. Autofinancieringsmarge</b>		<b>4.516.789</b>	<b>2.269.865</b>
<b>II. Correctie op de periodieke aflossingen</b>	(a-b)	<b>670.705</b>	<b>718.492</b>
a. Periodieke aflossingen conform de verbintenissen		5.015.619	5.063.406
b. Aangewezen aflossingen o.b.v. de financiële schulden		4.344.914	4.344.914
<b>III. Gecorrigeerde autofinancieringsmarge</b>	(I+II)	<b>5.187.494</b>	<b>2.988.356</b>

Geconsolideerd financieel evenwicht		Jaarrekening	Meerjarenplan
<b>I. Beschikbaar budgettair resultaat</b>			
- Gemeente en OCMW		11.821.383	6.846.792
- AGB Geraardsbergen		620.019	717.363
<b>Totaal beschikbaar budgettair resultaat</b>		<b>12.441.402</b>	<b>7.564.156</b>
<b>II. Autofinancieringsmarge</b>			
- Gemeente en OCMW		4.516.789	2.269.865
- AGB Geraardsbergen		91.003	188.348
<b>Totale autofinancieringsmarge</b>		<b>4.607.792</b>	<b>2.458.212</b>
<b>III. Gecorrigeerde autofinancieringsmarge</b>			
- Gemeente en OCMW		5.187.494	2.988.356
- AGB Geraardsbergen		19.844	118.778
<b>Totale gecorrigeerde autofinancieringsmarge</b>		<b>5.207.339</b>	<b>3.107.134</b>

GERAARDSBERGEN  
Weverijstraat 20  
KBO: 0207485374

Geraardsbergen  
Kattestraat 27  
KBO: 0212213333

NIS-code 41018

Algemeen directeur : Veerle Alaert  
Financieel directeur : Julie Somers

## **J3 : Kredietrealisatie**

Jaarrekening

Financiële nota Jaarrekening 2024/ST  
Afdrukdatum : 28/04/2025  
Volgnummer Budgettaire boekhouding : 244047  
Volgnummer Algemene boekhouding : 64804

GERAARDSBERGEN  
**J3 : Kredietrealisatie**

	Jaarrekening		Eindkredieten		Initiële kredieten	
	Uitgaven	Ontvangsten	Uitgaven	Ontvangsten	Uitgaven	Ontvangsten
<b>Kredieten STAD Geraardsbergen</b>						
Exploitatie	40.560.461	54.639.336	40.708.386	54.392.413	41.777.739	52.796.575
Investerings	5.678.103	1.167.293	8.408.274	1.218.260	15.696.293	2.771.321
Financiering	4.243.577	564.201	4.374.152	878.230	4.682.024	7.969.728
<i>Leningen en leasings</i>	4.150.016	175.931	4.197.803	488.372	4.196.656	7.488.372
<i>Toegestane leningen en betalingsuitstel</i>	93.561	388.270	176.349	389.858	485.368	481.356
<i>Overige financieringstransacties</i>	0	0	0	0	0	0
<b>Kredieten OCMW Geraardsbergen</b>						
Exploitatie	31.291.577	25.857.623	32.611.075	25.371.243	31.741.027	24.926.370
Investerings	165.322	554.567	492.121	600.627	686.252	2.169.217
Financiering	865.603	-126	865.603	2.500	865.603	2.500
<i>Leningen en leasings</i>	865.603	0	865.603	0	865.603	0
<i>Toegestane leningen en betalingsuitstel</i>	0	0	0	0	0	0
<i>Overige financieringstransacties</i>	0	-126	0	2.500	0	2.500

GERAARDSBERGEN  
Weverijstraat 20  
KBO: 0207485374

Geraardsbergen  
Kattestraat 27  
KBO: 0212213333

NIS-code 41018

Algemeen directeur : Veerle Alaert  
Financieel directeur : Julie Somers

## **J4 : Balans**

Jaarrekening

Financiële nota Jaarrekening 2024/ST  
Afdrukdatum : 28/04/2025  
Volgnummer Budgettaire boekhouding : 244047  
Volgnummer Algemene boekhouding : 64804

## J4 : Balans

	2024	2023
<b>ACTIVA</b>	<b>160.741.845</b>	<b>155.835.866</b>
<b>I. Vlottende activa</b>	<b>28.704.263</b>	<b>22.362.508</b>
A. Liquide middelen en geldbeleggingen	9.672.032	9.845.409
B. Vorderingen op korte termijn	18.086.847	11.180.552
1. Vorderingen uit ruiltransacties	4.143.693	3.820.408
2. Vorderingen uit niet-ruiltransacties	13.943.154	7.360.143
C. Voorraden en bestellingen in uitvoering	0	0
D. Overlopende rekeningen van het actief	142.880	456.642
E. Vorderingen op lange termijn die binnen het jaar vervallen	802.504	879.906
<b>II. Vaste activa</b>	<b>132.037.582</b>	<b>133.473.358</b>
A. Vorderingen op lange termijn	11.759.588	12.476.112
1. Vorderingen uit ruiltransacties	9.762.786	9.980.093
2. Vorderingen uit niet-ruiltransacties	1.996.801	2.496.019
B. Financiële vaste activa	28.812.854	29.113.730
1. Extern verzelfstandigde agentschappen	44.783	44.783
2. Intergemeentelijke samenwerkingsverbanden en soortgelijke entiteiten	20.051.925	20.351.785
3. OCMW-verenigingen	3.222.517	3.222.517
4. Andere financiële vaste activa	5.493.629	5.494.646
C. Materiële vaste activa	89.875.731	90.848.568
1. Gemeenschapsgoederen	68.312.784	68.776.408
a. Terreinen en gebouwen	29.277.956	29.185.371
b. Wegen en andere infrastructuur	35.002.149	36.098.928
c. Installaties, machines en uitrusting	321.319	228.455
d. Meubilair, kantooruitrusting en rollend materieel	919.089	992.035
e. Leasing en soortgelijke rechten	1.938.805	1.836.507
f. Erfgoed	853.467	435.111
2. Bedrijfsmatige materiële vaste activa	16.537.410	17.166.971
a. Terreinen en gebouwen	16.202.922	16.820.848
b. Installaties, machines en uitrusting	297.282	306.393
c. Meubilair, kantooruitrusting en rollend materieel	37.206	39.730
d. Leasing en soortgelijke rechten	0	0
3. Andere materiële vaste activa	5.025.536	4.905.190
a. Terreinen en gebouwen	4.300.834	4.348.494
b. Roerende goederen	724.702	556.696
D. Immateriële vaste activa	1.589.409	1.034.947

**J4 : Balans**

	<b>2024</b>	<b>2023</b>
<b>PASSIVA</b>	<b>160.741.845</b>	<b>155.835.866</b>
<b>I. Schulden</b>	<b>101.300.099</b>	<b>87.027.970</b>
A. Schulden op korte termijn	25.872.700	18.446.486
1. Schulden uit ruiltransacties	13.522.712	11.590.450
a. Voorzieningen voor risico's en kosten	4.444.789	3.857.660
b. Financiële schulden	2.000.000	0
c. Niet-financiële schulden uit ruiltransacties	7.077.924	7.732.789
2. Schulden uit niet-ruiltransacties	7.289.405	1.781.240
3. Overlopende rekeningen van het passief	43.642	55.697
4. Schulden op lange termijn die binnen het jaar vervallen	5.016.940	5.019.099
B. Schulden op lange termijn	75.427.399	68.581.484
1. Schulden uit ruiltransacties	75.427.399	68.581.484
a. Voorzieningen voor risico's en kosten	30.970.200	19.286.630
1. Pensioenen en soortgelijke verplichtingen	30.970.200	19.286.630
2. Andere risico's en kosten	0	0
b. Financiële schulden	44.454.794	49.292.323
c. Niet-financiële schulden uit ruiltransacties	2.405	2.531
2. Schulden uit niet-ruiltransacties	0	0
<b>II. Nettoactief</b>	<b>59.441.746</b>	<b>68.807.897</b>
A. Kapitaalsubsidies en schenkingen	15.495.799	15.536.414
B. Gecumuleerd overschot of tekort	-1.043.180	8.064.651
C. Herwaarderingsreservers	7.509.466	7.727.169
D. Overig nettoactief	37.479.662	37.479.662

GERAARDSBERGEN  
Weverijstraat 20  
KBO: 0207485374

Geraardsbergen  
Kattestraat 27  
KBO: 0212213333

NIS-code 41018

Algemeen directeur : Veerle Alaert  
Financieel directeur : Julie Somers

## **J5 : Staat van opbrengsten en kosten**

Jaarrekening

Financiële nota Jaarrekening 2024/ST  
Afdrukdatum : 28/04/2025  
Volgnummer Budgettaire boekhouding : 244047  
Volgnummer Algemene boekhouding : 64804

**J5 : Staat van opbrengsten en kosten**

	<b>2024</b>	<b>2023</b>
<b>I. Kosten</b>	<b>90.776.056</b>	<b>79.555.250</b>
A. Operationele kosten	89.270.783	78.024.388
1. Goederen en diensten	14.131.117	13.549.114
2. Bezoldigingen, sociale lasten en pensioenen	41.543.844	39.927.047
3. Afschrijvingen, waardeverminderingen en voorzieningen	17.701.732	8.606.508
4. Individuele hulpverlening door het O.C.M.W.	5.545.177	5.395.139
5. Toegestane werkingssubsidies	9.224.421	8.715.070
6. Toegestane Investeringsubsidies	920.409	1.196.976
7. Minderwaarden bij de realisatie van vaste activa	0	0
8. Andere operationele kosten	204.084	634.533
B. Financiële kosten	1.505.272	1.530.863
<b>II. Opbrengsten</b>	<b>81.668.224</b>	<b>82.070.706</b>
A. Operationele opbrengsten	79.480.482	80.051.797
1. Opbrengsten uit de werking	19.502.578	18.892.951
2. Fiscale opbrengsten en boetes	27.322.495	29.352.570
3. Werkingssubsidies	31.800.685	30.621.805
a. Algemene werkingssubsidies	18.803.071	17.726.597
b. Specifieke werkingssubsidies	12.997.614	12.895.208
4. Recuperatie individuele hulpverlening	417.763	218.332
5. Meerwaarden bij de realisatie van vaste activa	124.097	552.632
6. Andere operationele opbrengsten	312.863	413.505
B. Financiële opbrengsten	2.187.742	2.018.909
<b>III. Overschot of tekort van het boekjaar</b>	<b>-9.107.832</b>	<b>2.515.456</b>
A. Operationele overschot of tekort	-9.790.302	2.027.409
B. Financieel overschot of tekort	682.470	488.047
<b>IV. Verwerking van het overschot of tekort van het boekjaar</b>	<b>-9.107.832</b>	<b>2.515.456</b>
A. Rechthebbenden uit het overschot van het boekjaar	0	0
B. Tussenkost door derden in het tekort van het boekjaar	0	0
C. Over te dragen overschot of tekort van het boekjaar	-9.107.832	2.515.456



## Toelichting bij de financiële nota

**B-RE** Verklaring materiële verschillen tussen meerjarenplan en rekening (EXP)

**T1** Ontvangsten en uitgaven naar functionele aard

**T2** Ontvangsten en uitgaven naar economische aard

**T3** Investeringsprojecten

**B-RI** Verklaring materiële verschillen tussen meerjarenplan en rekening (INV)

**T4** Evolutie van de financiële schulden

**T5** Toelichting bij de balans

MATERIËLE VERSCHILLEN TUSSEN MEERJARENPLAN EN REKENING - EXPLOITATIE (GECONSOLIDEERD)

UITGAVEN					
AR-code	Omschrijving AR	BOEKJAAR 2024	MEERJARENPLAN 2024	VERSCHIL	VERKLARING
613	Dienstprestaties en erelonen	€ 4.626.331,32	€ 4.936.376,03	€ -310.044,71	<p>*De doorstorting van de subsidie Capacity Building werd gebudgetteerd maar dit project bestaat niet meer. Budget werd verkeerdelijk niet geschrapt als uitgave in het meerjarenplan. De tegenoverstaande inkomsten werden wel geschrapt. (149.597 euro)</p> <p>*Er werden minder uitgaven gedaan voor 'begrafeniskosten onvermogenden' en 'dienstprestaties i.k.v. verkiezingen' dan geraamd.</p> <p>*Er werden minder uitgaven gedaan door de financiële dienst aan consultancy en gerechtsdeurwaarders dan geraamd.</p> <p>*Er werd in 2024 geen facturatie ontvangen voor de dienstverlening in kader van project GBO.</p>
615	Exploitatiekosten	€ 1.823.983,49	€ 2.287.490,19	€ -463.506,70	<p>*Doorstorting van de subsidie Gemeente zonder gemeentehuis waar Geraardsbergen penhouder is werd geraamd op 428.400 euro. Er werd slechts 284.880,64 euro opgevraagd door POLIS en andere deelnemende gemeenten.</p> <p>*Minder uitgaven dan geraamd aan onderhoud en herstellen van uitrusting en machines</p> <p>*Minder uitgaven dan geraamd aan schoonmaak en afvalverwerking</p> <p>*Minder uitgaven voor de organisatie van activiteiten en evenementen zoals activiteiten van Huis van het kind, activiteiten van wijkcentrum de Poort en de organisatie van speelpleinwerking.</p>
617	Personeel ter beschikking gesteld	€ 219.761,76	€ 277.035,60	€ -57.273,84	<p>*De uitgaven voor de Taalcoach van huis van het Kind is lager dan geraamd door 80% prestatiebreuk,</p> <p>*De uitgave voor de jeugdopbouwwerkers is lager dan geraamd doordat de aanwerving van een nieuwe jeugdopbouwwerker langer heeft geduurd dan verwacht.</p>
619	Interne facturatie	€ -	€ 237.175,00	€ -237.175,00	Korting bewoners WZC Denderoord & maaltijden vrijwilligers WZC werden niet budgettair geboekt maar wel voorzien.
620	Bezoldigingen	€ 41.563.990,29	€ 42.087.763,38	€ -523.773,09	<p>Er werden minder loonkosten geboekt dan gebudgetteerd, ondanks dat er reeds 600.000 euro in mindering van het budget werd gebracht, dit is vooral te wijten aan absentisme (ziektes, thematische verloven,...).</p> <p>*De responsabiliseringsbijdrage is lager dan geraamd.</p>

648	Leeflonen en steunen	€ 5.547.385,59	€ 5.374.668,00	€ 172.717,59	De uitgaven voor leeflonen zijn groter dan geraamd. Tegelijkertijd zijn de uitgaven voor steunen lager dan geraamd, maar niet voldoende om het verschil binnen de leeflonen op te vangen.
650	Intresten op leningen	€ 1.502.869,93	€ 1.287.621,45	€ 215.248,48	In 2024 is 215.000 euro meer aan intresten uitgegeven dan oorspronkelijk voorzien. Dit zit vnl bij de intresten op korte termijn voorschotten. De lange termijnschuld bij De Lijn werd vervroegd terugbetaald waardoor er meer intresten werden betaald en er werd meer afgelost aan leasingschuld ivk openbare verlichting.
6103	Onderhoud en herstelling aan patrimonium en terreinen	€ 1.583.579,82	€ 1.850.533,76	€ -266.953,94	*In het budget van 2024 werd de sloop van 3 woningen in de Gentsestraat opgenomen als exploitatiekost (158.000 euro), deze werken zijn niet meer uitgevoerd in dit boekjaar. *De kost voor onderhoud aan onbevaarbare waterlopen en grachten alsook groene ruimte is lager dan geraamd doordat er in 2024 minder uitvoering is geweest voorzien.
61403	Kosten informatica	€ 1.703.975,83	€ 1.825.489,70	€ -121.513,87	*De algemene informaticakosten zijn iets lager dan geraamd *De informaticakosten ten behoeve van de personeelsprogramma's lag heel wat lager dan geraamd doordat nog niet alle softwarecomponenten konden worden uitgerold in de loop van 2024.
60000000	Voedingswaren	€ 826.652,68	€ 895.000,00	€ -68.347,32	De uitgaven voor voedingswaren en drank binnen de catering en de woonzorgcentra zijn lager dan geraamd

#### ONTVANGSTEN

AR-code	Omschrijving AR	BOEKJAAR 2024	MEERJARENPLAN 2024	VERSCHIL	VERKLARING
7408/748	Subsidie en recuperatie van leeflonen en steunen	5.476.225,83	5.553.850,66	€ -77.624,83	*Er werd minder subsidie en recuperatie van leeflonen en steunen ontvangen dan voorzien in het budget. *De subsidie voor art. 60 personeel zit in deze AR vervat. De kost die hier tegenoverstaat zit dan weer in de loonkost (62) verwerkt. Dit verklaart het verschil tussen de raming van 648* rekeningen en de 7408/748 rekeningen.

GERAARDSBERGEN  
Weverijstraat 20  
KBO: 0207485374

Geraardsbergen  
Kattestraat 27  
KBO: 0212213333

NIS-code 41018

Algemeen directeur : Veerle Alaert  
Financieel directeur : Julie Somers

## **T1 : Ontvangsten en uitgaven naar functionele aard**

Jaarrekening

Toelichting Jaarrekening 2024/ST  
Afdrukdatum : 29/04/2025  
Volnummer Budgettaire boekhouding : 244047  
Volnummer Algemene boekhouding : 64804

**T1 : Ontvangsten en uitgaven naar functionele aard**

	Rek 2020	Rek 2021	Rek 2022	Rek 2023	Rek 2024	Mjp 2024	Mjp 2025
<b>ALGEMENE FINANCIERING</b>							
Exploitatie							
Uitgaven	1.667.343	1.693.529	1.656.189	2.642.821	1.818.431	1.655.400	1.901.915
Ontvangsten	37.137.869	37.556.747	39.780.898	47.188.517	46.303.832	46.034.384	47.570.528
Saldo	35.470.527	35.863.218	38.124.709	44.545.695	44.485.401	44.378.984	45.668.612
Investerings							
Uitgaven	0	0	0	1.450	19.798	45.000	15.000
Ontvangsten	286.596	556.570	149.736	515.832	68.845	68.850	325.484
Saldo	286.596	556.570	149.736	514.382	49.048	23.850	310.484
Financiering							
Uitgaven	5.753.076	5.946.338	5.860.416	5.568.249	5.109.180	5.239.755	5.821.209
Ontvangsten	1.527.252	667.895	425.010	345.394	412.078	726.107	11.670.019
Saldo	-4.225.824	-5.278.443	-5.435.406	-5.222.855	-4.697.102	-4.513.648	5.848.810
<b>Afdeling Algemeen</b>							
Exploitatie							
Uitgaven	5.667.788	5.499.530	5.834.264	6.952.598	6.699.847	6.697.303	6.984.037
Ontvangsten	287.409	46.037	46.858	47.190	62.710	49.258	46.573
Saldo	-5.380.379	-5.453.493	-5.787.406	-6.905.407	-6.637.136	-6.648.045	-6.937.465
Investerings							
Uitgaven	563.067	492.326	740.382	582.243	395.846	634.218	663.523
Ontvangsten	0	0	0	0	0	0	0
Saldo	-563.067	-492.326	-740.382	-582.243	-395.846	-634.218	-663.523
Financiering							
Uitgaven	0	0	0	0	0	0	0
Ontvangsten	0	0	0	0	0	0	0
Saldo	0	0	0	0	0	0	0

**T1 : Ontvangsten en uitgaven naar functionele aard**

	Rek 2020	Rek 2021	Rek 2022	Rek 2023	Rek 2024	Mjp 2024	Mjp 2025
<b>Afdeling Financien</b>							
Exploitatie							
Uitgaven	1.187.772	1.241.765	1.294.476	1.263.434	1.241.020	1.159.074	1.396.288
Ontvangsten	3.708	7.575	4.563	3.492	3.623	3.910	4.271
Saldo	-1.184.063	-1.234.190	-1.289.914	-1.259.942	-1.237.397	-1.155.164	-1.392.017
Investerings							
Uitgaven	0	242	7.522	0	0	0	0
Ontvangsten	0	0	0	0	0	0	0
Saldo	0	-242	-7.522	0	0	0	0
Financiering							
Uitgaven	0	0	0	0	0	0	0
Ontvangsten	0	0	0	0	0	0	0
Saldo	0	0	0	0	0	0	0
<b>Afdeling Ondersteuning</b>							
Exploitatie							
Uitgaven	10.993.045	11.698.622	13.016.643	15.139.114	16.267.456	16.504.191	17.870.299
Ontvangsten	574.820	1.442.277	1.478.188	943.313	1.480.789	1.500.800	1.639.149
Saldo	-10.418.225	-10.256.345	-11.538.456	-14.195.800	-14.786.668	-15.003.391	-16.231.150
Investerings							
Uitgaven	547.399	504.314	4.370.668	3.920.140	1.687.508	1.754.485	2.194.922
Ontvangsten	3.810	0	0	50.000	0	0	1.420.000
Saldo	-543.589	-504.314	-4.370.668	-3.870.140	-1.687.508	-1.754.485	-774.922
Financiering							
Uitgaven	0	0	0	0	0	0	0
Ontvangsten	5.000	5.000	5.000	5.000	0	0	0
Saldo	5.000	5.000	5.000	5.000	0	0	0

**T1 : Ontvangsten en uitgaven naar functionele aard**

	Rek 2020	Rek 2021	Rek 2022	Rek 2023	Rek 2024	Mjp 2024	Mjp 2025
<b>Afdeling Mens</b>							
Exploitatie							
Uitgaven	15.336.830	19.802.113	22.300.445	23.131.742	24.771.800	25.141.146	25.360.795
Ontvangsten	5.762.998	9.756.227	10.359.376	11.599.785	11.647.534	11.336.589	11.236.811
Saldo	-9.573.832	-10.045.886	-11.941.069	-11.531.958	-13.124.266	-13.804.557	-14.123.984
Investerings							
Uitgaven	427.048	860.822	1.130.874	896.546	1.840.744	1.829.348	7.127.337
Ontvangsten	998.379	7.743.514	119.687	4.063	156.976	165.033	285.319
Saldo	571.331	6.882.691	-1.011.188	-892.483	-1.683.768	-1.664.316	-6.842.017
Financiering							
Uitgaven	112.035	5.861.664	0	0	0	0	0
Ontvangsten	78.370	148.634	134.836	136.575	136.275	138.901	140.462
Saldo	-33.665	-5.713.031	134.836	136.575	136.275	138.901	140.462
<b>Afdeling Ruimte</b>							
Exploitatie							
Uitgaven	6.112.610	6.659.445	7.593.469	7.560.435	7.836.458	8.246.256	8.825.054
Ontvangsten	5.227.017	5.286.426	5.065.949	5.394.735	5.720.538	5.907.221	6.034.970
Saldo	-885.594	-1.373.019	-2.527.521	-2.165.700	-2.115.919	-2.339.035	-2.790.084
Investerings							
Uitgaven	3.589.756	5.487.102	2.560.501	3.471.280	1.762.606	2.069.735	11.455.554
Ontvangsten	1.402.873	987.156	607.759	576.754	996.822	826.839	1.175.935
Saldo	-2.186.882	-4.499.946	-1.952.743	-2.894.526	-765.784	-1.242.895	-10.279.619
Financiering							
Uitgaven	0	0	0	0	0	0	0
Ontvangsten	15.723	15.723	15.723	15.723	15.723	15.723	15.723
Saldo	15.723	15.723	15.723	15.723	15.723	15.723	15.723

**T1 : Ontvangsten en uitgaven naar functionele aard**

	Rek 2020	Rek 2021	Rek 2022	Rek 2023	Rek 2024	Mjp 2024	Mjp 2025
<b>Afdeling Zorg</b>							
Exploitatie							
Uitgaven	11.091.186	11.331.823	13.078.439	13.232.457	13.217.026	13.916.093	14.105.949
Ontvangsten	12.227.300	14.617.799	15.365.815	15.353.088	15.277.932	14.931.495	15.255.534
Saldo	1.136.114	3.285.976	2.287.376	2.120.631	2.060.907	1.015.402	1.149.586
Investerings							
Uitgaven	319.452	308.190	253.983	465.851	136.924	274.628	989.693
Ontvangsten	499.217	499.217	499.217	499.217	499.217	499.217	499.217
Saldo	179.765	191.027	245.235	33.367	362.294	224.590	-490.476
Financiering							
Uitgaven	0	0	0	0	0	0	0
Ontvangsten	0	0	0	0	0	0	0
Saldo	0	0	0	0	0	0	0

GERAARDSBERGEN  
Weverijstraat 20  
KBO: 0207485374

Geraardsbergen  
Kattestraat 27  
KBO: 0212213333

NIS-code 41018

Algemeen directeur : Veerle Alaert  
Financieel directeur : Julie Somers

## **T2 : Ontvangsten en uitgaven naar economische aard**

Jaarrekening

Toelichting Jaarrekening 2024/ST  
Afdrukdatum : 29/04/2025  
Volgnummer Budgettaire boekhouding : 244047  
Volgnummer Algemene boekhouding : 64804

**T2 : Ontvangsten en uitgaven naar economische aard**

<b>I. Exploitatieuitgaven</b>	<b>Rek 2020</b>	<b>Rek 2021</b>	<b>Rek 2022</b>	<b>Rek 2023</b>	<b>Rek 2024</b>	<b>Mjp 2024</b>
<b>A. Operationele uitgaven</b>	<b>50.879.751</b>	<b>56.716.576</b>	<b>63.591.244</b>	<b>68.365.349</b>	<b>70.346.766</b>	<b>72.029.553</b>
1. Goederen en diensten	10.483.822	11.718.489	13.831.269	13.602.715	14.142.440	15.411.294
2. Bezoldigingen, sociale lasten en pensioenen	28.545.262	32.448.953	36.374.498	39.954.047	41.550.989	42.088.318
<i>a. Politiek personeel</i>	588.805	618.164	658.281	709.652	722.777	766.213
<i>b. Vastbenoemd niet-onderwijzend personeel</i>	7.352.945	6.969.214	6.926.150	7.172.201	7.702.387	7.974.191
<i>c. Niet-vastbenoemd niet-onderwijzend personeel</i>	18.948.828	20.782.602	24.466.961	27.286.964	28.006.305	28.468.344
<i>d. Onderwijzend personeel ten laste van het bestuur</i>	253.302	304.047	343.119	337.255	246.442	250.696
<i>e. Onderwijzend personeel ten laste van andere overheden</i>	0	2.219.270	2.425.932	2.847.214	3.055.786	2.800.000
<i>f. Andere personeelskosten</i>	1.174.028	1.264.720	1.249.080	1.232.462	1.385.667	1.365.764
<i>g. Pensioenen</i>	227.353	290.937	304.975	368.300	431.625	463.110
3. Individuele hulpverlening door het OCMW	4.157.027	5.095.464	5.827.086	5.392.930	5.547.386	5.374.668
4. Toegestane werkingssubsidies	7.498.928	7.271.274	7.361.303	8.781.124	8.901.868	8.924.070
- aan de districten	0	0	0	0	0	0
- aan de eigen autonome provinciebedrijven (APB)	0	0	0	0	0	0
- aan de eigen autonome gemeentebedrijven (AGB)	653.656	893.770	699.419	705.990	953.451	911.000
- aan welzijnsverenigingen	0	0	0	0	0	0
- aan andere OCMW-verenigingen	227.795	0	0	410.750	491.192	491.192
- aan de politiezone	4.152.423	3.942.322	4.188.028	5.147.650	4.909.142	4.909.142
- aan de hulpverleningszone	1.263.024	1.289.674	1.393.293	1.511.343	1.511.343	1.511.343
- aan intergemeentelijke samenwerkingsverbanden (IGS)	0	0	0	0	0	0
- aan besturen van de eredienst	416.584	323.407	325.695	349.408	368.301	368.301
- aan niet-confessionele levensbeschouwelijke gemeenschappen	0	0	941	309	0	2.250
- aan andere begunstigden	785.446	822.100	753.927	655.674	668.439	730.842
5. Andere operationele uitgaven	194.712	182.396	197.088	634.533	204.084	231.203
<b>B. Financiële uitgaven</b>	<b>1.176.822</b>	<b>1.210.251</b>	<b>1.182.683</b>	<b>1.557.251</b>	<b>1.505.272</b>	<b>1.289.909</b>
1. Rente, commissies en kosten verbonden aan schulden	1.167.198	1.200.042	1.168.032	1.554.788	1.502.870	1.287.621
- aan financiële instellingen	1.053.369	1.159.717	1.128.543	1.421.715	1.355.057	1.165.037
- aan andere entiteiten	113.829	40.325	39.489	133.073	147.813	122.585
2. Andere financiële uitgaven	9.624	10.209	14.651	2.463	2.402	2.288
<b>C. Rechthebbenden uit het overschot van het boekjaar</b>	<b>0</b>	<b>0</b>	<b>0</b>	<b>0</b>	<b>0</b>	<b>0</b>

**T2 : Ontvangsten en uitgaven naar economische aard**

<b>II. Exploitatieontvangsten</b>	<b>Rek 2020</b>	<b>Rek 2021</b>	<b>Rek 2022</b>	<b>Rek 2023</b>	<b>Rek 2024</b>	<b>Mjp 2024</b>
<b>A. Operationele ontvangsten</b>	<b>59.998.344</b>	<b>67.389.680</b>	<b>71.029.666</b>	<b>79.499.164</b>	<b>79.356.215</b>	<b>78.623.445</b>
1. Ontvangsten uit de werking	16.349.351	17.809.442	18.245.794	18.892.951	19.502.409	19.338.429
2. Fiscale ontvangsten en boetes	22.395.475	22.353.066	23.457.550	29.352.570	27.322.495	27.741.082
a. Aanvullende belastingen	20.542.110	20.247.925	21.433.079	27.436.612	25.266.402	25.691.727
- Opcentiemen op de onroerende voorheffing	9.094.384	8.989.757	9.475.432	10.627.259	11.429.232	11.038.285
- Aanvullende belasting op de personenbelasting	10.952.922	10.756.012	11.433.932	16.227.962	13.183.183	14.013.855
- Andere aanvullende belastingen	494.804	502.156	523.715	581.391	653.987	639.588
b. Andere belastingen en boetes	1.853.365	2.105.141	2.024.472	1.915.959	2.056.093	2.049.355
3. Werkingssubsidies	20.703.609	26.626.870	28.530.028	30.621.805	31.800.685	30.710.167
a. Algemene werkingssubsidies	14.626.115	14.987.208	16.128.256	17.726.597	18.803.071	18.090.184
- Gemeentefonds	10.061.795	10.515.436	11.046.664	11.495.188	11.942.739	11.759.578
- Andere algemene werkingssubsidies	4.564.320	4.471.772	5.081.592	6.231.409	6.860.332	6.330.606
- van de federale overheid	0	2.386	1.045.648	0	0	0
- van de Vlaamse overheid	4.564.320	4.469.386	4.018.800	6.114.411	6.841.198	6.311.472
- van de provincie	0	0	0	0	0	0
- van de gemeente	0	0	0	0	0	0
- van het OCMW	0	0	0	0	0	0
- van andere entiteiten	0	0	17.144	116.998	19.135	19.135
b. Specifieke werkingssubsidies	6.077.495	11.639.662	12.401.772	12.895.208	12.997.614	12.619.983
- van de federale overheid	4.510.097	5.516.528	5.198.330	6.386.498	6.286.481	5.480.178
- van de Vlaamse overheid	1.428.848	3.091.785	4.223.779	3.114.242	6.013.244	7.040.056
- van de provincie	8.750	37.290	2.500	-3.000	7.410	7.410
- van de gemeente	0	0	0	0	109.839	417
- van het OCMW	0	0	0	0	0	0
- van andere entiteiten	129.799	2.994.059	2.977.163	3.397.469	580.639	91.922
4. Recuperatie individuele hulpverlening	262.524	238.462	285.778	218.332	417.763	339.383
5. Andere operationele ontvangsten	287.384	361.840	510.516	413.505	312.863	494.385
<b>B. Financiële ontvangsten</b>	<b>1.222.778</b>	<b>1.323.407</b>	<b>1.071.980</b>	<b>1.030.954</b>	<b>1.140.744</b>	<b>1.140.211</b>
<b>C. Tussenkost door derden in het tekort van het boekjaar</b>	<b>0</b>	<b>0</b>	<b>0</b>	<b>0</b>	<b>0</b>	<b>0</b>
<b>III. Exploitatiesaldo</b>	<b>9.164.548</b>	<b>10.786.261</b>	<b>7.327.720</b>	<b>10.607.518</b>	<b>8.644.921</b>	<b>6.444.194</b>

**T2 : Ontvangsten en uitgaven naar economische aard**

<b>I. Investeringsuitgaven</b>	<b>Rek 2020</b>	<b>Rek 2021</b>	<b>Rek 2022</b>	<b>Rek 2023</b>	<b>Rek 2024</b>	<b>Mjp 2024</b>
<b>A. Investeringsen in financiële vaste activa</b>	<b>1.011.080</b>	<b>0</b>	<b>25</b>	<b>525</b>	<b>0</b>	<b>-1.000</b>
1. Extern verzelfstandigde agentschappen	0	0	0	0	0	0
2. Intergemeentelijke samenwerkingsverbanden en soortgelijke entiteiten	985.875	0	0	25	0	0
3. OCMW-verenigingen	26.500	0	0	0	0	0
4. Andere financiële vaste activa	-1.295	0	25	500	0	-1.000
<b>B. Investeringsen in materiële vaste activa</b>	<b>3.452.648</b>	<b>6.728.958</b>	<b>7.064.233</b>	<b>7.555.118</b>	<b>3.744.248</b>	<b>4.407.429</b>
1. Gemeenschapsgoederen en bedrijfsmatige materiële vaste activa	3.452.648	6.676.708	7.064.233	7.494.239	3.576.242	4.230.903
<i>a. Terreinen en gebouwen</i>	717.011	1.723.055	5.024.975	3.607.860	1.095.330	1.412.255
<i>b. Wegen en andere infrastructuur</i>	898.736	3.373.768	1.216.019	2.804.130	1.192.115	1.173.071
<i>c. Roerende goederen</i>	450.842	846.508	607.074	933.260	647.270	679.918
<i>d. Leasing en soortgelijke rechten</i>	1.320.616	448.462	195.321	113.662	175.931	488.372
<i>e. Erfgoed</i>	65.443	284.916	20.844	35.327	465.596	477.287
2. Andere materiële vaste activa	0	52.249	0	60.879	168.006	176.526
<i>a. Onroerende goederen</i>	0	0	0	0	0	0
<i>b. Roerende goederen</i>	0	52.249	0	60.879	168.006	176.526
<b>C. Investeringsen in immateriële vaste activa</b>	<b>189.565</b>	<b>172.198</b>	<b>352.487</b>	<b>584.891</b>	<b>1.178.768</b>	<b>1.036.255</b>
<b>D. Toegestane investeringssubsidies</b>	<b>793.429</b>	<b>751.840</b>	<b>1.647.186</b>	<b>1.196.976</b>	<b>920.409</b>	<b>1.164.730</b>
- <i>aan de districten</i>	0	0	0	0	0	0
- <i>aan autonome provinciebedrijven (APB)</i>	0	0	0	0	0	0
- <i>aan autonome gemeentebedrijven (AGB)</i>	0	0	0	0	0	0
- <i>aan welzijnsverenigingen</i>	0	0	0	0	0	0
- <i>aan andere OCMW-verenigingen</i>	0	0	0	0	0	0
- <i>aan de politiezone</i>	341.460	207.934	283.586	206.898	145.344	272.216
- <i>aan de hulpverleningszone</i>	221.607	283.821	456.795	375.345	250.502	362.002
- <i>aan intergemeentelijke samenwerkingsverbanden</i>	0	0	0	0	0	0
- <i>aan niet-confessionele levensbeschouwelijke gemeenschappen</i>	0	0	10.599	22.993	0	0
- <i>aan besturen van de eredienst</i>	203.218	104.217	163.184	257.036	187.789	237.789
- <i>aan andere begunstigden</i>	27.144	155.867	733.021	334.704	336.774	292.723

**T2 : Ontvangsten en uitgaven naar economische aard**

<b>II. Investeringsontvangsten</b>	<b>Rek 2020</b>	<b>Rek 2021</b>	<b>Rek 2022</b>	<b>Rek 2023</b>	<b>Rek 2024</b>	<b>Mjp 2024</b>
<b>A. Verkoop van financiële vaste activa</b>	<b>0</b>	<b>82.156</b>	<b>82.156</b>	<b>82.156</b>	<b>83.666</b>	<b>83.666</b>
1. Extern verzelfstandigde agentschappen	0	0	0	0	0	0
2. Intergemeentelijke samenwerkingsverbanden en soortgelijke entiteiten	0	82.156	82.156	82.156	82.156	82.156
3. OCMW-verenigingen	0	0	0	0	0	0
4. Andere financiële vaste activa	0	0	0	0	1.510	1.510
<b>B. Verkoop van materiële vaste activa</b>	<b>1.619.198</b>	<b>8.300.084</b>	<b>172.899</b>	<b>565.832</b>	<b>132.595</b>	<b>132.600</b>
1. Gemeenschapsgoederen en bedrijfsmatige materiële vaste activa	1.332.601	7.743.514	23.164	53.500	63.750	63.750
<i>a. Terreinen en gebouwen</i>	0	7.743.514	21.204	3.500	0	0
<i>b. Wegen en andere infrastructuur</i>	1.314.508	0	0	0	0	0
<i>c. Roerende goederen</i>	18.093	0	1.960	50.000	63.750	63.750
<i>d. Leasing en soortgelijke rechten</i>	0	0	0	0	0	0
<i>e. Erfgoed</i>	0	0	0	0	0	0
2. Andere materiële vaste activa	286.596	556.570	149.736	512.332	68.845	68.850
<i>a. Onroerende goederen</i>	286.596	556.570	149.736	512.332	68.845	68.850
<i>b. Roerende goederen</i>	0	0	0	0	0	0
<b>C. Investeringen in immateriële vaste activa</b>	<b>0</b>	<b>0</b>	<b>0</b>	<b>0</b>	<b>0</b>	<b>0</b>
<b>D. Investeringssubsidies en -schenkingen</b>	<b>1.571.678</b>	<b>1.404.217</b>	<b>1.121.343</b>	<b>997.878</b>	<b>1.505.600</b>	<b>1.343.674</b>
- van de federale overheid	0	0	0	0	0	0
- van de Vlaamse overheid	622.303	1.404.217	1.281.741	500.832	1.500.157	1.343.674
- van de provincie	0	0	0	4.063	5.443	0
- van de gemeente	949.375	0	0	0	0	0
- van het OCMW	0	0	0	0	0	0
- van andere entiteiten	0	0	-160.398	492.984	0	0
<b>III. Investeringsaldo</b>	<b>-2.255.845</b>	<b>2.133.462</b>	<b>-7.687.532</b>	<b>-7.691.643</b>	<b>-4.121.565</b>	<b>-5.047.474</b>
<b>Saldo exploitatie en investeringen</b>	<b>6.908.703</b>	<b>12.919.722</b>	<b>-359.813</b>	<b>2.915.875</b>	<b>4.523.356</b>	<b>1.396.720</b>

**T2 : Ontvangsten en uitgaven naar economische aard**

<b>I. Financieringsuitgaven</b>	<b>Rek 2020</b>	<b>Rek 2021</b>	<b>Rek 2022</b>	<b>Rek 2023</b>	<b>Rek 2024</b>	<b>Mjp 2024</b>
<b>A. Vereffening van financiële schulden</b>	<b>5.683.554</b>	<b>5.699.038</b>	<b>5.700.425</b>	<b>5.440.300</b>	<b>5.015.619</b>	<b>5.063.406</b>
1. Periodieke aflossingen van opgenome leningen en leasings	5.683.554	5.699.038	5.700.425	5.440.300	5.015.619	5.063.406
2. Niet-periodieke aflossingen van opgenome leningen en leasings	0	0	0	0	0	0
<b>B. Vereffening van niet-financiële schulden</b>	<b>0</b>	<b>0</b>	<b>0</b>	<b>0</b>	<b>0</b>	<b>0</b>
<b>C. Toegestane leningen en betalingsuitstel</b>	<b>181.557</b>	<b>6.108.964</b>	<b>159.991</b>	<b>127.948</b>	<b>93.561</b>	<b>176.349</b>
1. Toegestane leningen	181.557	6.108.964	159.991	127.948	93.561	176.349
- aan autonome provinciebedrijven (APB)	0	0	0	0	0	0
- aan autonome gemeentebedrijven (AGB)	69.522	6.108.964	159.991	127.948	93.561	176.349
- aan welzijnsverenigingen	0	0	0	0	0	0
- aan andere OCMW-verenigingen	0	0	0	0	0	0
- aan de politiezone	0	0	0	0	0	0
- aan de hulpverleningzone	0	0	0	0	0	0
- aan intergemeentelijke samenwerkingsverbanden (IGS)	0	0	0	0	0	0
- aan besturen van de eredienst	0	0	0	0	0	0
- aan niet-confessionele levensbeschouwelijke gemeenschappen	0	0	0	0	0	0
- aan andere begunstigden	112.035	0	0	0	0	0
2. Toegestaan betalingsuitstel	0	0	0	0	0	0
<b>D. Vooruitbetalingen</b>	<b>0</b>	<b>0</b>	<b>0</b>	<b>0</b>	<b>0</b>	<b>0</b>
<b>E. Kapitaalsverminderingen</b>	<b>0</b>	<b>0</b>	<b>0</b>	<b>0</b>	<b>0</b>	<b>0</b>

**T2 : Ontvangsten en uitgaven naar economische aard**

<b>II. Financieringsontvangsten</b>	<b>Rek 2020</b>	<b>Rek 2021</b>	<b>Rek 2022</b>	<b>Rek 2023</b>	<b>Rek 2024</b>	<b>Mjp 2024</b>
<b>A. Aangaan van financiële schulden</b>	<b>1.320.616</b>	<b>448.462</b>	<b>195.321</b>	<b>113.662</b>	<b>175.931</b>	<b>488.372</b>
- opname van leningen en leasings bij financiële instellingen	0	0	195.321	0	0	0
- opname van leningen en leasings bij andere entiteiten	1.320.616	448.462	0	113.662	175.931	488.372
<b>B. Aangaan van niet-financiële schulden</b>	<b>-3.976</b>	<b>800</b>	<b>451</b>	<b>1.200</b>	<b>-126</b>	<b>2.500</b>
<b>C. Vereffening van toegestane leningen en betalingsuitstel</b>	<b>309.705</b>	<b>387.989</b>	<b>384.797</b>	<b>387.830</b>	<b>388.270</b>	<b>389.858</b>
1. Terugvordering van toegestane leningen	309.705	387.989	384.797	387.830	388.270	389.858
a. Periodieke terugvorderingen	309.705	387.989	384.797	387.830	388.270	389.858
b. Niet-periodieke terugvorderingen	0	0	0	0	0	0
2. Vereffening van betalingsuitstel	0	0	0	0	0	0
<b>D. Vereffening van vooruitbetalingen</b>	<b>0</b>	<b>0</b>	<b>0</b>	<b>0</b>	<b>0</b>	<b>0</b>
<b>E. Kapitaalsvermeerderingen</b>	<b>0</b>	<b>0</b>	<b>0</b>	<b>0</b>	<b>0</b>	<b>0</b>
<b>F. Bijdragen en schenkingen niet gekoppeld aan operationele activiteiten of aan de verwerving van vaste activa</b>	<b>0</b>	<b>0</b>	<b>0</b>	<b>0</b>	<b>0</b>	<b>0</b>
<b>III. Financieringssaldo</b>	<b>-4.238.766</b>	<b>-10.970.751</b>	<b>-5.279.847</b>	<b>-5.065.557</b>	<b>-4.545.105</b>	<b>-4.359.024</b>
<b>Budgettair resultaat van het boekjaar</b>	<b>2.669.937</b>	<b>1.948.971</b>	<b>-5.639.659</b>	<b>-2.149.682</b>	<b>-21.748</b>	<b>-2.962.304</b>

**T2 : Ontvangsten en uitgaven naar economische aard**

<b>I. Exploitatieuitgaven</b>	<b>Mjp 2025</b>	<b>Mjp 2026</b>
<b>A. Operationele uitgaven</b>	<b>74.918.799</b>	<b>76.054.735</b>
1. Goederen en diensten	16.181.323	15.185.174
2. Bezoldigingen, sociale lasten en pensioenen	44.539.459	46.453.118
<i>a. Politiek personeel</i>	799.134	800.557
<i>b. Vastbenoemd niet-onderwijzend personeel</i>	8.448.226	9.051.964
<i>c. Niet-vastbenoemd niet-onderwijzend personeel</i>	30.300.869	31.585.712
<i>d. Onderwijzend personeel ten laste van het bestuur</i>	295.097	304.355
<i>e. Onderwijzend personeel ten laste van andere overheden</i>	2.800.000	2.800.000
<i>f. Andere personeelskosten</i>	1.422.204	1.436.143
<i>g. Pensioenen</i>	473.929	474.387
3. Individuele hulpverlening door het OCMW	5.199.168	5.149.168
4. Toegestane werkingssubsidies	8.785.310	9.053.636
- aan de districten	0	0
- aan de eigen autonome provinciebedrijven (APB)	0	0
- aan de eigen autonome gemeentebedrijven (AGB)	699.600	699.600
- aan welzijnsverenigingen	0	0
- aan andere OCMW-verenigingen	309.704	513.878
- aan de politiezone	5.159.223	5.262.407
- aan de hulpverleningszone	1.541.570	1.572.401
- aan intergemeentelijke samenwerkingsverbanden (IGS)	0	0
- aan besturen van de eredienst	338.094	338.094
- aan niet-confessionele levensbeschouwelijke gemeenschappen	2.250	2.250
- aan andere begunstigden	734.870	665.005
5. Andere operationele uitgaven	213.539	213.639
<b>B. Financiële uitgaven</b>	<b>1.525.538</b>	<b>1.827.738</b>
1. Rente, commissies en kosten verbonden aan schulden	1.523.538	1.825.738
- aan financiële instellingen	1.426.239	1.720.422
- aan andere entiteiten	97.299	105.317
2. Andere financiële uitgaven	2.000	2.000
<b>C. Rechthebbenden uit het overschot van het boekjaar</b>	<b>0</b>	<b>0</b>

**T2 : Ontvangsten en uitgaven naar economische aard**

<b>II. Exploitatieontvangsten</b>	<b>Mjp 2025</b>	<b>Mjp 2026</b>
<b>A. Operationele ontvangsten</b>	<b>80.815.835</b>	<b>80.774.035</b>
1. Ontvangsten uit de werking	20.051.335	20.324.229
2. Fiscale ontvangsten en boetes	28.886.176	29.876.060
<i>a. Aanvullende belastingen</i>	<i>26.797.676</i>	<i>27.787.560</i>
- <i>Opcentiemen op de onroerende voorheffing</i>	<i>11.500.688</i>	<i>11.835.312</i>
- <i>Aanvullende belasting op de personenbelasting</i>	<i>14.668.152</i>	<i>15.312.980</i>
- <i>Andere aanvullende belastingen</i>	<i>628.836</i>	<i>639.269</i>
<i>b. Andere belastingen en boetes</i>	<i>2.088.500</i>	<i>2.088.500</i>
3. Werkingssubsidies	31.243.530	29.936.154
<i>a. Algemene werkingssubsidies</i>	<i>18.710.502</i>	<i>18.556.986</i>
- Gemeentefonds	12.135.174	12.378.771
- <i>Andere algemene werkingssubsidies</i>	<i>6.575.328</i>	<i>6.178.215</i>
- <i>van de federale overheid</i>	<i>0</i>	<i>0</i>
- <i>van de Vlaamse overheid</i>	<i>6.555.324</i>	<i>6.158.211</i>
- <i>van de provincie</i>	<i>0</i>	<i>0</i>
- <i>van de gemeente</i>	<i>0</i>	<i>0</i>
- <i>van het OCMW</i>	<i>0</i>	<i>0</i>
- <i>van andere entiteiten</i>	<i>20.004</i>	<i>20.004</i>
<i>b. Specifieke werkingssubsidies</i>	<i>12.533.028</i>	<i>11.379.168</i>
- <i>van de federale overheid</i>	<i>5.397.571</i>	<i>5.342.571</i>
- <i>van de Vlaamse overheid</i>	<i>7.043.118</i>	<i>6.026.297</i>
- <i>van de provincie</i>	<i>0</i>	<i>0</i>
- <i>van de gemeente</i>	<i>417</i>	<i>0</i>
- <i>van het OCMW</i>	<i>0</i>	<i>0</i>
- <i>van andere entiteiten</i>	<i>91.922</i>	<i>10.300</i>
4. Recuperatie individuele hulpverlening	338.950	338.950
5. Andere operationele ontvangsten	295.844	298.642
<b>B. Financiële ontvangsten</b>	<b>972.000</b>	<b>970.900</b>
<b>C. Tussenkost door derden in het tekort van het boekjaar</b>	<b>0</b>	<b>0</b>
<b>III. Exploitatiesaldo</b>	<b>5.343.498</b>	<b>3.862.463</b>

**T2 : Ontvangsten en uitgaven naar economische aard**

<b>I. Investeringsuitgaven</b>	<b>Mjp 2025</b>	<b>Mjp 2026</b>
<b>A. Investeringsen in financiële vaste activa</b>	<b>-1.000</b>	<b>0</b>
1. Extern verzelfstandigde agentschappen	0	0
2. Intergemeentelijke samenwerkingsverbanden en soortgelijke entiteiten	0	0
3. OCMW-verenigingen	0	0
4. Andere financiële vaste activa	-1.000	0
<b>B. Investeringsen in materiële vaste activa</b>	<b>18.971.132</b>	<b>14.957.253</b>
1. Gemeenschapsgoederen en bedrijfsmatige materiële vaste activa	18.938.132	14.924.253
<i>a. Terreinen en gebouwen</i>	9.314.610	4.283.000
<i>b. Wegen en andere infrastructuur</i>	6.956.343	7.491.000
<i>c. Roerende goederen</i>	1.377.817	1.144.225
<i>d. Leasing en soortgelijke rechten</i>	511.151	478.432
<i>e. Erfgoed</i>	778.210	1.527.596
2. Andere materiële vaste activa	33.000	33.000
<i>a. Onroerende goederen</i>	0	0
<i>b. Roerende goederen</i>	33.000	33.000
<b>C. Investeringsen in immateriële vaste activa</b>	<b>1.806.708</b>	<b>973.750</b>
<b>D. Toegestane investeringssubsidies</b>	<b>1.669.189</b>	<b>1.036.627</b>
- <i>aan de districten</i>	0	0
- <i>aan autonome provinciebedrijven (APB)</i>	0	0
- <i>aan autonome gemeentebedrijven (AGB)</i>	0	0
- <i>aan welzijnsverenigingen</i>	0	0
- <i>aan andere OCMW-verenigingen</i>	0	0
- <i>aan de politiezone</i>	405.211	413.315
- <i>aan de hulpverleningszone</i>	258.312	258.312
- <i>aan intergemeentelijke samenwerkingsverbanden</i>	0	0
- <i>aan niet-confessionele levensbeschouwelijke gemeenschappen</i>	0	0
- <i>aan besturen van de eredienst</i>	621.801	50.000
- <i>aan andere begunstigden</i>	383.865	315.000

**T2 : Ontvangsten en uitgaven naar economische aard**

<b>II. Investeringsontvangsten</b>	<b>Mjp 2025</b>	<b>Mjp 2026</b>
<b>A. Verkoop van financiële vaste activa</b>	<b>82.156</b>	<b>82.156</b>
1. Extern verzelfstandigde agentschappen	0	0
2. Intergemeentelijke samenwerkingsverbanden en soortgelijke entiteiten	82.156	82.156
3. OCMW-verenigingen	0	0
4. Andere financiële vaste activa	0	0
<b>B. Verkoop van materiële vaste activa</b>	<b>1.745.484</b>	<b>607.500</b>
1. Gemeenschapsgoederen en bedrijfsmatige materiële vaste activa	1.420.000	400.000
<i>a. Terreinen en gebouwen</i>	<i>1.420.000</i>	<i>400.000</i>
<i>b. Wegen en andere infrastructuur</i>	<i>0</i>	<i>0</i>
<i>c. Roerende goederen</i>	<i>0</i>	<i>0</i>
<i>d. Leasing en soortgelijke rechten</i>	<i>0</i>	<i>0</i>
<i>e. Erfgoed</i>	<i>0</i>	<i>0</i>
2. Andere materiële vaste activa	325.484	207.500
<i>a. Onroerende goederen</i>	<i>325.484</i>	<i>207.500</i>
<i>b. Roerende goederen</i>	<i>0</i>	<i>0</i>
<b>C. Investerings in immateriële vaste activa</b>	<b>0</b>	<b>0</b>
<b>D. Investeringsubsidies en -schenkingen</b>	<b>1.878.316</b>	<b>4.421.700</b>
- van de federale overheid	0	0
- van de Vlaamse overheid	1.878.316	4.421.700
- van de provincie	0	0
- van de gemeente	0	0
- van het OCMW	0	0
- van andere entiteiten	0	0
<b>III. Investeringsaldo</b>	<b>-18.740.073</b>	<b>-11.856.273</b>
<b>Saldo exploitatie en investeringen</b>	<b>-13.396.575</b>	<b>-7.993.811</b>

**T2 : Ontvangsten en uitgaven naar economische aard**

<b>I. Financieringsuitgaven</b>	<b>Mjp 2025</b>	<b>Mjp 2026</b>
<b>A. Vereffening van financiële schulden</b>	<b>5.078.709</b>	<b>5.399.123</b>
1. Periodieke aflossingen van opgenome leningen en leasings	5.078.709	5.399.123
2. Niet-periodieke aflossingen van opgenome leningen en leasings	0	0
<b>B. Vereffening van niet-financiële schulden</b>	<b>0</b>	<b>0</b>
<b>C. Toegestane leningen en betalingsuitstel</b>	<b>742.500</b>	<b>303.500</b>
1. Toegestane leningen	742.500	303.500
- aan autonome provinciebedrijven (APB)	0	0
- aan autonome gemeentebedrijven (AGB)	742.500	303.500
- aan welzijnsverenigingen	0	0
- aan andere OCMW-verenigingen	0	0
- aan de politiezone	0	0
- aan de hulpverleningzone	0	0
- aan intergemeentelijke samenwerkingsverbanden (IGS)	0	0
- aan besturen van de eredienst	0	0
- aan niet-confessionele levensbeschouwelijke gemeenschappen	0	0
- aan andere begunstigden	0	0
2. Toegestaan betalingsuitstel	0	0
<b>D. Vooruitbetalingen</b>	<b>0</b>	<b>0</b>
<b>E. Kapitaalsverminderingen</b>	<b>0</b>	<b>0</b>

**T2 : Ontvangsten en uitgaven naar economische aard**

<b>II. Financieringsontvangsten</b>	<b>Mjp 2025</b>	<b>Mjp 2026</b>
<b>A. Aangaan van financiële schulden</b>	<b>11.481.151</b>	<b>12.478.432</b>
- opname van leningen en leasings bij financiële instellingen	11.000.000	12.000.000
- opname van leningen en leasings bij andere entiteiten	481.151	478.432
<b>B. Aangaan van niet-financiële schulden</b>	<b>3.000</b>	<b>3.000</b>
<b>C. Vereffening van toegestane leningen en betalingsuitstel</b>	<b>342.053</b>	<b>326.757</b>
1. Terugvordering van toegestane leningen	342.053	326.757
a. Periodieke terugvorderingen	342.053	326.757
b. Niet-periodieke terugvorderingen	0	0
2. Vereffening van betalingsuitstel	0	0
<b>D. Vereffening van vooruitbetalingen</b>	<b>0</b>	<b>0</b>
<b>E. Kapitaalsvermeerderingen</b>	<b>0</b>	<b>0</b>
<b>F. Bijdragen en schenkingen niet gekoppeld aan operationele activiteiten of aan de verwerving van vaste activa</b>	<b>0</b>	<b>0</b>
<b>III. Financieringssaldo</b>	<b>6.004.995</b>	<b>7.105.566</b>
<b>Budgettair resultaat van het boekjaar</b>	<b>-7.391.580</b>	<b>-888.244</b>

GERAARDSBERGEN  
Weverijstraat 20  
KBO: 0207485374

Geraardsbergen  
Kattestraat 27  
KBO: 0212213333

NIS-code 41018

Algemeen directeur : Veerle Alaert  
Financieel directeur : Julie Somers

## **T3 : Investeringsproject**

Jaarrekening

Toelichting Jaarrekening 2024/ST  
Afdrukdatum : 29/04/2025  
Volgnummer Budgettaire boekhouding : 244047  
Volgnummer Algemene boekhouding : 64804

	Reeds gerealiseerd		Nog te realiseren			Totaal
	vóór MJP	in MJP	vóór MJP	in MJP	na MJP	
<b>I. UITGAVEN</b>						
<b>A. Investeringsen in financiële vaste activa</b>	<b>0</b>	<b>0</b>	<b>0</b>	<b>0</b>	<b>0</b>	<b>0</b>
1. Extern verzelfstandigde agentschappen	0	0	0	0	0	0
2. Intergemeentelijke samenwerkingsverbanden en soortgelijke entiteiten	0	0	0	0	0	0
3. OCMW-verenigingen	0	0	0	0	0	0
4. Andere financiële vaste activa	0	0	0	0	0	0
<b>B. Investeringsen in materiële vaste activa</b>	<b>0</b>	<b>53.619</b>	<b>0</b>	<b>0</b>	<b>0</b>	<b>53.619</b>
1. Gemeenschapsgoederen en bedrijfsmatige materiële vaste activa	0	53.619	0	0	0	53.619
<i>a. Terreinen en gebouwen</i>	0	0	0	0	0	0
<i>b. Wegen en andere infrastructuur</i>	0	0	0	0	0	0
<i>c. Roerende goederen</i>	0	53.619	0	0	0	53.619
<i>d. Leasing en soortgelijke rechten</i>	0	0	0	0	0	0
<i>e. Erfgoed</i>	0	0	0	0	0	0
2. Andere materiële vaste activa	0	0	0	0	0	0
<i>a. Onroerende goederen</i>	0	0	0	0	0	0
<i>b. Roerende goederen</i>	0	0	0	0	0	0
<b>C. Investeringsen in immateriële vaste activa</b>	<b>0</b>	<b>0</b>	<b>0</b>	<b>0</b>	<b>0</b>	<b>0</b>
<b>D. Toegestane investeringssubsidies</b>	<b>0</b>	<b>0</b>	<b>0</b>	<b>0</b>	<b>0</b>	<b>0</b>
<b>II. ONTVANGSTEN</b>						
<b>A. Verkoop van financiële vaste activa</b>	<b>0</b>	<b>0</b>	<b>0</b>	<b>0</b>	<b>0</b>	<b>0</b>
1. Extern verzelfstandigde agentschappen	0	0	0	0	0	0
2. Intergemeentelijke samenwerkingsverbanden en soortgelijke entiteiten	0	0	0	0	0	0
3. OCMW-verenigingen	0	0	0	0	0	0
4. Andere financiële vaste activa	0	0	0	0	0	0
<b>B. Verkoop van materiële vaste activa</b>	<b>0</b>	<b>0</b>	<b>0</b>	<b>0</b>	<b>0</b>	<b>0</b>
1. Gemeenschapsgoederen en bedrijfsmatige materiële vaste activa	0	0	0	0	0	0
<i>a. Terreinen en gebouwen</i>	0	0	0	0	0	0
<i>b. Wegen en andere infrastructuur</i>	0	0	0	0	0	0
<i>c. Roerende goederen</i>	0	0	0	0	0	0
<i>d. Leasing en soortgelijke rechten</i>	0	0	0	0	0	0
<i>e. Erfgoed</i>	0	0	0	0	0	0
2. Andere materiële vaste activa	0	0	0	0	0	0
<i>a. Onroerende goederen</i>	0	0	0	0	0	0
<i>b. Roerende goederen</i>	0	0	0	0	0	0
<b>C. Verkoop van immateriële vaste activa</b>	<b>0</b>	<b>0</b>	<b>0</b>	<b>0</b>	<b>0</b>	<b>0</b>
<b>D. Investeringsubsidies en -schenkingen</b>	<b>0</b>	<b>0</b>	<b>0</b>	<b>0</b>	<b>0</b>	<b>0</b>

	Reeds gerealiseerd		Nog te realiseren			Totaal
	vóór MJP	in MJP	vóór MJP	in MJP	na MJP	
<b>I. UITGAVEN</b>						
<b>A. Investeringsen in financiële vaste activa</b>	<b>0</b>	<b>0</b>	<b>0</b>	<b>0</b>	<b>0</b>	<b>0</b>
1. Extern verzelfstandigde agentschappen	0	0	0	0	0	0
2. Intergemeentelijke samenwerkingsverbanden en soortgelijke entiteiten	0	0	0	0	0	0
3. OCMW-verenigingen	0	0	0	0	0	0
4. Andere financiële vaste activa	0	0	0	0	0	0
<b>B. Investeringsen in materiële vaste activa</b>	<b>0</b>	<b>1.762</b>	<b>0</b>	<b>0</b>	<b>0</b>	<b>1.762</b>
1. Gemeenschapsgoederen en bedrijfsmatige materiële vaste activa	0	1.762	0	0	0	1.762
<i>a. Terreinen en gebouwen</i>	0	1.115	0	0	0	1.115
<i>b. Wegen en andere infrastructuur</i>	0	0	0	0	0	0
<i>c. Roerende goederen</i>	0	647	0	0	0	647
<i>d. Leasing en soortgelijke rechten</i>	0	0	0	0	0	0
<i>e. Erfgoed</i>	0	0	0	0	0	0
2. Andere materiële vaste activa	0	0	0	0	0	0
<i>a. Onroerende goederen</i>	0	0	0	0	0	0
<i>b. Roerende goederen</i>	0	0	0	0	0	0
<b>C. Investeringsen in immateriële vaste activa</b>	<b>0</b>	<b>0</b>	<b>0</b>	<b>0</b>	<b>0</b>	<b>0</b>
<b>D. Toegestane investeringssubsidies</b>	<b>0</b>	<b>0</b>	<b>0</b>	<b>0</b>	<b>0</b>	<b>0</b>
<b>II. ONTVANGSTEN</b>						
<b>A. Verkoop van financiële vaste activa</b>	<b>0</b>	<b>0</b>	<b>0</b>	<b>0</b>	<b>0</b>	<b>0</b>
1. Extern verzelfstandigde agentschappen	0	0	0	0	0	0
2. Intergemeentelijke samenwerkingsverbanden en soortgelijke entiteiten	0	0	0	0	0	0
3. OCMW-verenigingen	0	0	0	0	0	0
4. Andere financiële vaste activa	0	0	0	0	0	0
<b>B. Verkoop van materiële vaste activa</b>	<b>0</b>	<b>918</b>	<b>0</b>	<b>0</b>	<b>0</b>	<b>918</b>
1. Gemeenschapsgoederen en bedrijfsmatige materiële vaste activa	0	918	0	0	0	918
<i>a. Terreinen en gebouwen</i>	0	0	0	0	0	0
<i>b. Wegen en andere infrastructuur</i>	0	0	0	0	0	0
<i>c. Roerende goederen</i>	0	918	0	0	0	918
<i>d. Leasing en soortgelijke rechten</i>	0	0	0	0	0	0
<i>e. Erfgoed</i>	0	0	0	0	0	0
2. Andere materiële vaste activa	0	0	0	0	0	0
<i>a. Onroerende goederen</i>	0	0	0	0	0	0
<i>b. Roerende goederen</i>	0	0	0	0	0	0
<b>C. Verkoop van immateriële vaste activa</b>	<b>0</b>	<b>0</b>	<b>0</b>	<b>0</b>	<b>0</b>	<b>0</b>
<b>D. Investeringsubsidies en -schenkingen</b>	<b>0</b>	<b>0</b>	<b>0</b>	<b>0</b>	<b>0</b>	<b>0</b>

	Reeds gerealiseerd		Nog te realiseren			Totaal
	vóór MJP	in MJP	vóór MJP	in MJP	na MJP	
<b>I. UITGAVEN</b>						
<b>A. Investerings in financiële vaste activa</b>	<b>0</b>	<b>0</b>	<b>0</b>	<b>0</b>	<b>0</b>	<b>0</b>
1. Extern verzelfstandigde agentschappen	0	0	0	0	0	0
2. Intergemeentelijke samenwerkingsverbanden en soortgelijke entiteiten	0	0	0	0	0	0
3. OCMW-verenigingen	0	0	0	0	0	0
4. Andere financiële vaste activa	0	0	0	0	0	0
<b>B. Investerings in materiële vaste activa</b>	<b>0</b>	<b>10.362</b>	<b>0</b>	<b>0</b>	<b>0</b>	<b>10.362</b>
1. Gemeenschapsgoederen en bedrijfsmatige materiële vaste activa	0	10.362	0	0	0	10.362
<i>a. Terreinen en gebouwen</i>	0	0	0	0	0	0
<i>b. Wegen en andere infrastructuur</i>	0	0	0	0	0	0
<i>c. Roerende goederen</i>	0	10.362	0	0	0	10.362
<i>d. Leasing en soortgelijke rechten</i>	0	0	0	0	0	0
<i>e. Erfgoed</i>	0	0	0	0	0	0
2. Andere materiële vaste activa	0	0	0	0	0	0
<i>a. Onroerende goederen</i>	0	0	0	0	0	0
<i>b. Roerende goederen</i>	0	0	0	0	0	0
<b>C. Investerings in immateriële vaste activa</b>	<b>0</b>	<b>0</b>	<b>0</b>	<b>0</b>	<b>0</b>	<b>0</b>
<b>D. Toegestane investeringssubsidies</b>	<b>0</b>	<b>0</b>	<b>0</b>	<b>0</b>	<b>0</b>	<b>0</b>
<b>II. ONTVANGSTEN</b>						
<b>A. Verkoop van financiële vaste activa</b>	<b>0</b>	<b>0</b>	<b>0</b>	<b>0</b>	<b>0</b>	<b>0</b>
1. Extern verzelfstandigde agentschappen	0	0	0	0	0	0
2. Intergemeentelijke samenwerkingsverbanden en soortgelijke entiteiten	0	0	0	0	0	0
3. OCMW-verenigingen	0	0	0	0	0	0
4. Andere financiële vaste activa	0	0	0	0	0	0
<b>B. Verkoop van materiële vaste activa</b>	<b>0</b>	<b>0</b>	<b>0</b>	<b>0</b>	<b>0</b>	<b>0</b>
1. Gemeenschapsgoederen en bedrijfsmatige materiële vaste activa	0	0	0	0	0	0
<i>a. Terreinen en gebouwen</i>	0	0	0	0	0	0
<i>b. Wegen en andere infrastructuur</i>	0	0	0	0	0	0
<i>c. Roerende goederen</i>	0	0	0	0	0	0
<i>d. Leasing en soortgelijke rechten</i>	0	0	0	0	0	0
<i>e. Erfgoed</i>	0	0	0	0	0	0
2. Andere materiële vaste activa	0	0	0	0	0	0
<i>a. Onroerende goederen</i>	0	0	0	0	0	0
<i>b. Roerende goederen</i>	0	0	0	0	0	0
<b>C. Verkoop van immateriële vaste activa</b>	<b>0</b>	<b>0</b>	<b>0</b>	<b>0</b>	<b>0</b>	<b>0</b>
<b>D. Investeringsubsidies en -schenkingen</b>	<b>0</b>	<b>0</b>	<b>0</b>	<b>0</b>	<b>0</b>	<b>0</b>

	Reeds gerealiseerd		Nog te realiseren			Totaal
	vóór MJP	in MJP	vóór MJP	in MJP	na MJP	
<b>I. UITGAVEN</b>						
<b>A. Investeringsen in financiële vaste activa</b>	<b>0</b>	<b>0</b>	<b>0</b>	<b>0</b>	<b>0</b>	<b>0</b>
1. Extern verzelfstandigde agentschappen	0	0	0	0	0	0
2. Intergemeentelijke samenwerkingsverbanden en soortgelijke entiteiten	0	0	0	0	0	0
3. OCMW-verenigingen	0	0	0	0	0	0
4. Andere financiële vaste activa	0	0	0	0	0	0
<b>B. Investeringsen in materiële vaste activa</b>	<b>0</b>	<b>19.311</b>	<b>0</b>	<b>18.000</b>	<b>0</b>	<b>37.311</b>
1. Gemeenschapsgoederen en bedrijfsmatige materiële vaste activa	0	19.311	0	18.000	0	37.311
<i>a. Terreinen en gebouwen</i>	0	0	0	0	0	0
<i>b. Wegen en andere infrastructuur</i>	0	0	0	0	0	0
<i>c. Roerende goederen</i>	0	19.311	0	18.000	0	37.311
<i>d. Leasing en soortgelijke rechten</i>	0	0	0	0	0	0
<i>e. Erfgoed</i>	0	0	0	0	0	0
2. Andere materiële vaste activa	0	0	0	0	0	0
<i>a. Onroerende goederen</i>	0	0	0	0	0	0
<i>b. Roerende goederen</i>	0	0	0	0	0	0
<b>C. Investeringsen in immateriële vaste activa</b>	<b>0</b>	<b>0</b>	<b>0</b>	<b>0</b>	<b>0</b>	<b>0</b>
<b>D. Toegestane investeringssubsidies</b>	<b>0</b>	<b>159.713</b>	<b>0</b>	<b>118.865</b>	<b>100.000</b>	<b>378.577</b>
<b>II. ONTVANGSTEN</b>						
<b>A. Verkoop van financiële vaste activa</b>	<b>0</b>	<b>0</b>	<b>0</b>	<b>0</b>	<b>0</b>	<b>0</b>
1. Extern verzelfstandigde agentschappen	0	0	0	0	0	0
2. Intergemeentelijke samenwerkingsverbanden en soortgelijke entiteiten	0	0	0	0	0	0
3. OCMW-verenigingen	0	0	0	0	0	0
4. Andere financiële vaste activa	0	0	0	0	0	0
<b>B. Verkoop van materiële vaste activa</b>	<b>0</b>	<b>0</b>	<b>0</b>	<b>0</b>	<b>0</b>	<b>0</b>
1. Gemeenschapsgoederen en bedrijfsmatige materiële vaste activa	0	0	0	0	0	0
<i>a. Terreinen en gebouwen</i>	0	0	0	0	0	0
<i>b. Wegen en andere infrastructuur</i>	0	0	0	0	0	0
<i>c. Roerende goederen</i>	0	0	0	0	0	0
<i>d. Leasing en soortgelijke rechten</i>	0	0	0	0	0	0
<i>e. Erfgoed</i>	0	0	0	0	0	0
2. Andere materiële vaste activa	0	0	0	0	0	0
<i>a. Onroerende goederen</i>	0	0	0	0	0	0
<i>b. Roerende goederen</i>	0	0	0	0	0	0
<b>C. Verkoop van immateriële vaste activa</b>	<b>0</b>	<b>0</b>	<b>0</b>	<b>0</b>	<b>0</b>	<b>0</b>
<b>D. Investeringsubsidies en -schenkingen</b>	<b>0</b>	<b>0</b>	<b>0</b>	<b>0</b>	<b>0</b>	<b>0</b>

	Reeds gerealiseerd		Nog te realiseren			Totaal
	vóór MJP	in MJP	vóór MJP	in MJP	na MJP	
<b>I. UITGAVEN</b>						
<b>A. Investerings in financiële vaste activa</b>	<b>0</b>	<b>0</b>	<b>0</b>	<b>0</b>	<b>0</b>	<b>0</b>
1. Extern verzelfstandigde agentschappen	0	0	0	0	0	0
2. Intergemeentelijke samenwerkingsverbanden en soortgelijke entiteiten	0	0	0	0	0	0
3. OCMW-verenigingen	0	0	0	0	0	0
4. Andere financiële vaste activa	0	0	0	0	0	0
<b>B. Investerings in materiële vaste activa</b>	<b>0</b>	<b>4.478.431</b>	<b>0</b>	<b>0</b>	<b>0</b>	<b>4.478.431</b>
1. Gemeenschapsgoederen en bedrijfsmatige materiële vaste activa	0	4.478.431	0	0	0	4.478.431
<i>a. Terreinen en gebouwen</i>	0	4.478.431	0	0	0	4.478.431
<i>b. Wegen en andere infrastructuur</i>	0	0	0	0	0	0
<i>c. Roerende goederen</i>	0	0	0	0	0	0
<i>d. Leasing en soortgelijke rechten</i>	0	0	0	0	0	0
<i>e. Erfgoed</i>	0	0	0	0	0	0
2. Andere materiële vaste activa	0	0	0	0	0	0
<i>a. Onroerende goederen</i>	0	0	0	0	0	0
<i>b. Roerende goederen</i>	0	0	0	0	0	0
<b>C. Investerings in immateriële vaste activa</b>	<b>0</b>	<b>0</b>	<b>0</b>	<b>0</b>	<b>0</b>	<b>0</b>
<b>D. Toegestane investeringssubsidies</b>	<b>0</b>	<b>0</b>	<b>0</b>	<b>0</b>	<b>0</b>	<b>0</b>
<b>II. ONTVANGSTEN</b>						
<b>A. Verkoop van financiële vaste activa</b>	<b>0</b>	<b>0</b>	<b>0</b>	<b>0</b>	<b>0</b>	<b>0</b>
1. Extern verzelfstandigde agentschappen	0	0	0	0	0	0
2. Intergemeentelijke samenwerkingsverbanden en soortgelijke entiteiten	0	0	0	0	0	0
3. OCMW-verenigingen	0	0	0	0	0	0
4. Andere financiële vaste activa	0	0	0	0	0	0
<b>B. Verkoop van materiële vaste activa</b>	<b>0</b>	<b>0</b>	<b>0</b>	<b>0</b>	<b>0</b>	<b>0</b>
1. Gemeenschapsgoederen en bedrijfsmatige materiële vaste activa	0	0	0	0	0	0
<i>a. Terreinen en gebouwen</i>	0	0	0	0	0	0
<i>b. Wegen en andere infrastructuur</i>	0	0	0	0	0	0
<i>c. Roerende goederen</i>	0	0	0	0	0	0
<i>d. Leasing en soortgelijke rechten</i>	0	0	0	0	0	0
<i>e. Erfgoed</i>	0	0	0	0	0	0
2. Andere materiële vaste activa	0	0	0	0	0	0
<i>a. Onroerende goederen</i>	0	0	0	0	0	0
<i>b. Roerende goederen</i>	0	0	0	0	0	0
<b>C. Verkoop van immateriële vaste activa</b>	<b>0</b>	<b>0</b>	<b>0</b>	<b>0</b>	<b>0</b>	<b>0</b>
<b>D. Investeringsubsidies en -schenkingen</b>	<b>0</b>	<b>0</b>	<b>0</b>	<b>0</b>	<b>0</b>	<b>0</b>

	Reeds gerealiseerd		Nog te realiseren			Totaal
	vóór MJP	in MJP	vóór MJP	in MJP	na MJP	
<b>I. UITGAVEN</b>						
<b>A. Investeringsen in financiële vaste activa</b>	<b>0</b>	<b>0</b>	<b>0</b>	<b>0</b>	<b>0</b>	<b>0</b>
1. Extern verzelfstandigde agentschappen	0	0	0	0	0	0
2. Intergemeentelijke samenwerkingsverbanden en soortgelijke entiteiten	0	0	0	0	0	0
3. OCMW-verenigingen	0	0	0	0	0	0
4. Andere financiële vaste activa	0	0	0	0	0	0
<b>B. Investeringsen in materiële vaste activa</b>	<b>0</b>	<b>5.836</b>	<b>0</b>	<b>0</b>	<b>0</b>	<b>5.836</b>
1. Gemeenschapsgoederen en bedrijfsmatige materiële vaste activa	0	5.836	0	0	0	5.836
<i>a. Terreinen en gebouwen</i>	0	0	0	0	0	0
<i>b. Wegen en andere infrastructuur</i>	0	0	0	0	0	0
<i>c. Roerende goederen</i>	0	5.836	0	0	0	5.836
<i>d. Leasing en soortgelijke rechten</i>	0	0	0	0	0	0
<i>e. Erfgoed</i>	0	0	0	0	0	0
2. Andere materiële vaste activa	0	0	0	0	0	0
<i>a. Onroerende goederen</i>	0	0	0	0	0	0
<i>b. Roerende goederen</i>	0	0	0	0	0	0
<b>C. Investeringsen in immateriële vaste activa</b>	<b>0</b>	<b>0</b>	<b>0</b>	<b>0</b>	<b>0</b>	<b>0</b>
<b>D. Toegestane investeringssubsidies</b>	<b>0</b>	<b>0</b>	<b>0</b>	<b>0</b>	<b>0</b>	<b>0</b>
<b>II. ONTVANGSTEN</b>						
<b>A. Verkoop van financiële vaste activa</b>	<b>0</b>	<b>0</b>	<b>0</b>	<b>0</b>	<b>0</b>	<b>0</b>
1. Extern verzelfstandigde agentschappen	0	0	0	0	0	0
2. Intergemeentelijke samenwerkingsverbanden en soortgelijke entiteiten	0	0	0	0	0	0
3. OCMW-verenigingen	0	0	0	0	0	0
4. Andere financiële vaste activa	0	0	0	0	0	0
<b>B. Verkoop van materiële vaste activa</b>	<b>0</b>	<b>0</b>	<b>0</b>	<b>0</b>	<b>0</b>	<b>0</b>
1. Gemeenschapsgoederen en bedrijfsmatige materiële vaste activa	0	0	0	0	0	0
<i>a. Terreinen en gebouwen</i>	0	0	0	0	0	0
<i>b. Wegen en andere infrastructuur</i>	0	0	0	0	0	0
<i>c. Roerende goederen</i>	0	0	0	0	0	0
<i>d. Leasing en soortgelijke rechten</i>	0	0	0	0	0	0
<i>e. Erfgoed</i>	0	0	0	0	0	0
2. Andere materiële vaste activa	0	0	0	0	0	0
<i>a. Onroerende goederen</i>	0	0	0	0	0	0
<i>b. Roerende goederen</i>	0	0	0	0	0	0
<b>C. Verkoop van immateriële vaste activa</b>	<b>0</b>	<b>0</b>	<b>0</b>	<b>0</b>	<b>0</b>	<b>0</b>
<b>D. Investeringsubsidies en -schenkingen</b>	<b>0</b>	<b>0</b>	<b>0</b>	<b>0</b>	<b>0</b>	<b>0</b>

	Reeds gerealiseerd		Nog te realiseren			Totaal
	vóór MJP	in MJP	vóór MJP	in MJP	na MJP	
<b>I. UITGAVEN</b>						
<b>A. Investeringsen in financiële vaste activa</b>	<b>0</b>	<b>0</b>	<b>0</b>	<b>0</b>	<b>0</b>	<b>0</b>
1. Extern verzelfstandigde agentschappen	0	0	0	0	0	0
2. Intergemeentelijke samenwerkingsverbanden en soortgelijke entiteiten	0	0	0	0	0	0
3. OCMW-verenigingen	0	0	0	0	0	0
4. Andere financiële vaste activa	0	0	0	0	0	0
<b>B. Investeringsen in materiële vaste activa</b>	<b>0</b>	<b>17.860</b>	<b>0</b>	<b>0</b>	<b>0</b>	<b>17.860</b>
1. Gemeenschapsgoederen en bedrijfsmatige materiële vaste activa	0	17.860	0	0	0	17.860
<i>a. Terreinen en gebouwen</i>	0	0	0	0	0	0
<i>b. Wegen en andere infrastructuur</i>	0	17.860	0	0	0	17.860
<i>c. Roerende goederen</i>	0	0	0	0	0	0
<i>d. Leasing en soortgelijke rechten</i>	0	0	0	0	0	0
<i>e. Erfgoed</i>	0	0	0	0	0	0
2. Andere materiële vaste activa	0	0	0	0	0	0
<i>a. Onroerende goederen</i>	0	0	0	0	0	0
<i>b. Roerende goederen</i>	0	0	0	0	0	0
<b>C. Investeringsen in immateriële vaste activa</b>	<b>0</b>	<b>38.560</b>	<b>0</b>	<b>56.441</b>	<b>0</b>	<b>95.001</b>
<b>D. Toegestane investeringssubsidies</b>	<b>0</b>	<b>0</b>	<b>0</b>	<b>0</b>	<b>0</b>	<b>0</b>
<b>II. ONTVANGSTEN</b>						
<b>A. Verkoop van financiële vaste activa</b>	<b>0</b>	<b>0</b>	<b>0</b>	<b>0</b>	<b>0</b>	<b>0</b>
1. Extern verzelfstandigde agentschappen	0	0	0	0	0	0
2. Intergemeentelijke samenwerkingsverbanden en soortgelijke entiteiten	0	0	0	0	0	0
3. OCMW-verenigingen	0	0	0	0	0	0
4. Andere financiële vaste activa	0	0	0	0	0	0
<b>B. Verkoop van materiële vaste activa</b>	<b>0</b>	<b>0</b>	<b>0</b>	<b>0</b>	<b>0</b>	<b>0</b>
1. Gemeenschapsgoederen en bedrijfsmatige materiële vaste activa	0	0	0	0	0	0
<i>a. Terreinen en gebouwen</i>	0	0	0	0	0	0
<i>b. Wegen en andere infrastructuur</i>	0	0	0	0	0	0
<i>c. Roerende goederen</i>	0	0	0	0	0	0
<i>d. Leasing en soortgelijke rechten</i>	0	0	0	0	0	0
<i>e. Erfgoed</i>	0	0	0	0	0	0
2. Andere materiële vaste activa	0	0	0	0	0	0
<i>a. Onroerende goederen</i>	0	0	0	0	0	0
<i>b. Roerende goederen</i>	0	0	0	0	0	0
<b>C. Verkoop van immateriële vaste activa</b>	<b>0</b>	<b>0</b>	<b>0</b>	<b>0</b>	<b>0</b>	<b>0</b>
<b>D. Investeringsubsidies en -schenkingen</b>	<b>0</b>	<b>199.120</b>	<b>0</b>	<b>0</b>	<b>0</b>	<b>199.120</b>

	Reeds gerealiseerd		Nog te realiseren			Totaal
	vóór MJP	in MJP	vóór MJP	in MJP	na MJP	
<b>I. UITGAVEN</b>						
<b>A. Investerings in financiële vaste activa</b>	<b>0</b>	<b>0</b>	<b>0</b>	<b>0</b>	<b>0</b>	<b>0</b>
1. Extern verzelfstandigde agentschappen	0	0	0	0	0	0
2. Intergemeentelijke samenwerkingsverbanden en soortgelijke entiteiten	0	0	0	0	0	0
3. OCMW-verenigingen	0	0	0	0	0	0
4. Andere financiële vaste activa	0	0	0	0	0	0
<b>B. Investerings in materiële vaste activa</b>	<b>0</b>	<b>55.338</b>	<b>0</b>	<b>0</b>	<b>0</b>	<b>55.338</b>
1. Gemeenschapsgoederen en bedrijfsmatige materiële vaste activa	0	55.338	0	0	0	55.338
<i>a. Terreinen en gebouwen</i>	0	55.338	0	0	0	55.338
<i>b. Wegen en andere infrastructuur</i>	0	0	0	0	0	0
<i>c. Roerende goederen</i>	0	0	0	0	0	0
<i>d. Leasing en soortgelijke rechten</i>	0	0	0	0	0	0
<i>e. Erfgoed</i>	0	0	0	0	0	0
2. Andere materiële vaste activa	0	0	0	0	0	0
<i>a. Onroerende goederen</i>	0	0	0	0	0	0
<i>b. Roerende goederen</i>	0	0	0	0	0	0
<b>C. Investerings in immateriële vaste activa</b>	<b>0</b>	<b>0</b>	<b>0</b>	<b>0</b>	<b>0</b>	<b>0</b>
<b>D. Toegestane investeringssubsidies</b>	<b>0</b>	<b>0</b>	<b>0</b>	<b>0</b>	<b>0</b>	<b>0</b>
<b>II. ONTVANGSTEN</b>						
<b>A. Verkoop van financiële vaste activa</b>	<b>0</b>	<b>0</b>	<b>0</b>	<b>0</b>	<b>0</b>	<b>0</b>
1. Extern verzelfstandigde agentschappen	0	0	0	0	0	0
2. Intergemeentelijke samenwerkingsverbanden en soortgelijke entiteiten	0	0	0	0	0	0
3. OCMW-verenigingen	0	0	0	0	0	0
4. Andere financiële vaste activa	0	0	0	0	0	0
<b>B. Verkoop van materiële vaste activa</b>	<b>0</b>	<b>0</b>	<b>0</b>	<b>0</b>	<b>0</b>	<b>0</b>
1. Gemeenschapsgoederen en bedrijfsmatige materiële vaste activa	0	0	0	0	0	0
<i>a. Terreinen en gebouwen</i>	0	0	0	0	0	0
<i>b. Wegen en andere infrastructuur</i>	0	0	0	0	0	0
<i>c. Roerende goederen</i>	0	0	0	0	0	0
<i>d. Leasing en soortgelijke rechten</i>	0	0	0	0	0	0
<i>e. Erfgoed</i>	0	0	0	0	0	0
2. Andere materiële vaste activa	0	0	0	0	0	0
<i>a. Onroerende goederen</i>	0	0	0	0	0	0
<i>b. Roerende goederen</i>	0	0	0	0	0	0
<b>C. Verkoop van immateriële vaste activa</b>	<b>0</b>	<b>0</b>	<b>0</b>	<b>0</b>	<b>0</b>	<b>0</b>
<b>D. Investeringsubsidies en -schenkingen</b>	<b>0</b>	<b>0</b>	<b>0</b>	<b>0</b>	<b>0</b>	<b>0</b>

	Reeds gerealiseerd		Nog te realiseren			Totaal
	vóór MJP	in MJP	vóór MJP	in MJP	na MJP	
<b>I. UITGAVEN</b>						
<b>A. Investeringsen in financiële vaste activa</b>	<b>0</b>	<b>0</b>	<b>0</b>	<b>0</b>	<b>0</b>	<b>0</b>
1. Extern verzelfstandigde agentschappen	0	0	0	0	0	0
2. Intergemeentelijke samenwerkingsverbanden en soortgelijke entiteiten	0	0	0	0	0	0
3. OCMW-verenigingen	0	0	0	0	0	0
4. Andere financiële vaste activa	0	0	0	0	0	0
<b>B. Investeringsen in materiële vaste activa</b>	<b>0</b>	<b>15.760</b>	<b>0</b>	<b>30.000</b>	<b>0</b>	<b>45.760</b>
1. Gemeenschapsgoederen en bedrijfsmatige materiële vaste activa	0	15.760	0	30.000	0	45.760
<i>a. Terreinen en gebouwen</i>	0	15.760	0	30.000	0	45.760
<i>b. Wegen en andere infrastructuur</i>	0	0	0	0	0	0
<i>c. Roerende goederen</i>	0	0	0	0	0	0
<i>d. Leasing en soortgelijke rechten</i>	0	0	0	0	0	0
<i>e. Erfgoed</i>	0	0	0	0	0	0
2. Andere materiële vaste activa	0	0	0	0	0	0
<i>a. Onroerende goederen</i>	0	0	0	0	0	0
<i>b. Roerende goederen</i>	0	0	0	0	0	0
<b>C. Investeringsen in immateriële vaste activa</b>	<b>0</b>	<b>0</b>	<b>0</b>	<b>0</b>	<b>0</b>	<b>0</b>
<b>D. Toegestane investeringssubsidies</b>	<b>0</b>	<b>0</b>	<b>0</b>	<b>0</b>	<b>0</b>	<b>0</b>
<b>II. ONTVANGSTEN</b>						
<b>A. Verkoop van financiële vaste activa</b>	<b>0</b>	<b>0</b>	<b>0</b>	<b>0</b>	<b>0</b>	<b>0</b>
1. Extern verzelfstandigde agentschappen	0	0	0	0	0	0
2. Intergemeentelijke samenwerkingsverbanden en soortgelijke entiteiten	0	0	0	0	0	0
3. OCMW-verenigingen	0	0	0	0	0	0
4. Andere financiële vaste activa	0	0	0	0	0	0
<b>B. Verkoop van materiële vaste activa</b>	<b>0</b>	<b>0</b>	<b>0</b>	<b>0</b>	<b>0</b>	<b>0</b>
1. Gemeenschapsgoederen en bedrijfsmatige materiële vaste activa	0	0	0	0	0	0
<i>a. Terreinen en gebouwen</i>	0	0	0	0	0	0
<i>b. Wegen en andere infrastructuur</i>	0	0	0	0	0	0
<i>c. Roerende goederen</i>	0	0	0	0	0	0
<i>d. Leasing en soortgelijke rechten</i>	0	0	0	0	0	0
<i>e. Erfgoed</i>	0	0	0	0	0	0
2. Andere materiële vaste activa	0	0	0	0	0	0
<i>a. Onroerende goederen</i>	0	0	0	0	0	0
<i>b. Roerende goederen</i>	0	0	0	0	0	0
<b>C. Verkoop van immateriële vaste activa</b>	<b>0</b>	<b>0</b>	<b>0</b>	<b>0</b>	<b>0</b>	<b>0</b>
<b>D. Investeringsubsidies en -schenkingen</b>	<b>0</b>	<b>0</b>	<b>0</b>	<b>0</b>	<b>0</b>	<b>0</b>

	Reeds gerealiseerd		Nog te realiseren			Totaal
	vóór MJP	in MJP	vóór MJP	in MJP	na MJP	
<b>I. UITGAVEN</b>						
<b>A. Investeringsen in financiële vaste activa</b>	<b>0</b>	<b>0</b>	<b>0</b>	<b>0</b>	<b>0</b>	<b>0</b>
1. Extern verzelfstandigde agentschappen	0	0	0	0	0	0
2. Intergemeentelijke samenwerkingsverbanden en soortgelijke entiteiten	0	0	0	0	0	0
3. OCMW-verenigingen	0	0	0	0	0	0
4. Andere financiële vaste activa	0	0	0	0	0	0
<b>B. Investeringsen in materiële vaste activa</b>	<b>0</b>	<b>5.128</b>	<b>0</b>	<b>0</b>	<b>0</b>	<b>5.128</b>
1. Gemeenschapsgoederen en bedrijfsmatige materiële vaste activa	0	5.128	0	0	0	5.128
a. Terreinen en gebouwen	0	0	0	0	0	0
b. Wegen en andere infrastructuur	0	5.128	0	0	0	5.128
c. Roerende goederen	0	0	0	0	0	0
d. Leasing en soortgelijke rechten	0	0	0	0	0	0
e. Erfgoed	0	0	0	0	0	0
2. Andere materiële vaste activa	0	0	0	0	0	0
a. Onroerende goederen	0	0	0	0	0	0
b. Roerende goederen	0	0	0	0	0	0
<b>C. Investeringsen in immateriële vaste activa</b>	<b>0</b>	<b>19.442</b>	<b>0</b>	<b>0</b>	<b>0</b>	<b>19.442</b>
<b>D. Toegestane investeringssubsidies</b>	<b>0</b>	<b>0</b>	<b>0</b>	<b>0</b>	<b>0</b>	<b>0</b>
<b>II. ONTVANGSTEN</b>						
<b>A. Verkoop van financiële vaste activa</b>	<b>0</b>	<b>0</b>	<b>0</b>	<b>0</b>	<b>0</b>	<b>0</b>
1. Extern verzelfstandigde agentschappen	0	0	0	0	0	0
2. Intergemeentelijke samenwerkingsverbanden en soortgelijke entiteiten	0	0	0	0	0	0
3. OCMW-verenigingen	0	0	0	0	0	0
4. Andere financiële vaste activa	0	0	0	0	0	0
<b>B. Verkoop van materiële vaste activa</b>	<b>0</b>	<b>0</b>	<b>0</b>	<b>0</b>	<b>0</b>	<b>0</b>
1. Gemeenschapsgoederen en bedrijfsmatige materiële vaste activa	0	0	0	0	0	0
a. Terreinen en gebouwen	0	0	0	0	0	0
b. Wegen en andere infrastructuur	0	0	0	0	0	0
c. Roerende goederen	0	0	0	0	0	0
d. Leasing en soortgelijke rechten	0	0	0	0	0	0
e. Erfgoed	0	0	0	0	0	0
2. Andere materiële vaste activa	0	0	0	0	0	0
a. Onroerende goederen	0	0	0	0	0	0
b. Roerende goederen	0	0	0	0	0	0
<b>C. Verkoop van immateriële vaste activa</b>	<b>0</b>	<b>0</b>	<b>0</b>	<b>0</b>	<b>0</b>	<b>0</b>
<b>D. Investeringsubsidies en -schenkingen</b>	<b>0</b>	<b>873</b>	<b>0</b>	<b>0</b>	<b>0</b>	<b>873</b>

	Reeds gerealiseerd		Nog te realiseren			Totaal
	vóór MJP	in MJP	vóór MJP	in MJP	na MJP	
<b>I. UITGAVEN</b>						
<b>A. Investerings in financiële vaste activa</b>	<b>0</b>	<b>0</b>	<b>0</b>	<b>0</b>	<b>0</b>	<b>0</b>
1. Extern verzelfstandigde agentschappen	0	0	0	0	0	0
2. Intergemeentelijke samenwerkingsverbanden en soortgelijke entiteiten	0	0	0	0	0	0
3. OCMW-verenigingen	0	0	0	0	0	0
4. Andere financiële vaste activa	0	0	0	0	0	0
<b>B. Investerings in materiële vaste activa</b>	<b>0</b>	<b>13.249</b>	<b>0</b>	<b>0</b>	<b>0</b>	<b>13.249</b>
1. Gemeenschapsgoederen en bedrijfsmatige materiële vaste activa	0	13.249	0	0	0	13.249
<i>a. Terreinen en gebouwen</i>	0	0	0	0	0	0
<i>b. Wegen en andere infrastructuur</i>	0	13.249	0	0	0	13.249
<i>c. Roerende goederen</i>	0	0	0	0	0	0
<i>d. Leasing en soortgelijke rechten</i>	0	0	0	0	0	0
<i>e. Erfgoed</i>	0	0	0	0	0	0
2. Andere materiële vaste activa	0	0	0	0	0	0
<i>a. Onroerende goederen</i>	0	0	0	0	0	0
<i>b. Roerende goederen</i>	0	0	0	0	0	0
<b>C. Investerings in immateriële vaste activa</b>	<b>0</b>	<b>0</b>	<b>0</b>	<b>0</b>	<b>0</b>	<b>0</b>
<b>D. Toegestane investeringssubsidies</b>	<b>0</b>	<b>0</b>	<b>0</b>	<b>0</b>	<b>0</b>	<b>0</b>
<b>II. ONTVANGSTEN</b>						
<b>A. Verkoop van financiële vaste activa</b>	<b>0</b>	<b>0</b>	<b>0</b>	<b>0</b>	<b>0</b>	<b>0</b>
1. Extern verzelfstandigde agentschappen	0	0	0	0	0	0
2. Intergemeentelijke samenwerkingsverbanden en soortgelijke entiteiten	0	0	0	0	0	0
3. OCMW-verenigingen	0	0	0	0	0	0
4. Andere financiële vaste activa	0	0	0	0	0	0
<b>B. Verkoop van materiële vaste activa</b>	<b>0</b>	<b>0</b>	<b>0</b>	<b>0</b>	<b>0</b>	<b>0</b>
1. Gemeenschapsgoederen en bedrijfsmatige materiële vaste activa	0	0	0	0	0	0
<i>a. Terreinen en gebouwen</i>	0	0	0	0	0	0
<i>b. Wegen en andere infrastructuur</i>	0	0	0	0	0	0
<i>c. Roerende goederen</i>	0	0	0	0	0	0
<i>d. Leasing en soortgelijke rechten</i>	0	0	0	0	0	0
<i>e. Erfgoed</i>	0	0	0	0	0	0
2. Andere materiële vaste activa	0	0	0	0	0	0
<i>a. Onroerende goederen</i>	0	0	0	0	0	0
<i>b. Roerende goederen</i>	0	0	0	0	0	0
<b>C. Verkoop van immateriële vaste activa</b>	<b>0</b>	<b>0</b>	<b>0</b>	<b>0</b>	<b>0</b>	<b>0</b>
<b>D. Investeringsubsidies en -schenkingen</b>	<b>0</b>	<b>0</b>	<b>0</b>	<b>0</b>	<b>0</b>	<b>0</b>

	Reeds gerealiseerd		Nog te realiseren			Totaal
	vóór MJP	in MJP	vóór MJP	in MJP	na MJP	
<b>I. UITGAVEN</b>						
<b>A. Investerings in financiële vaste activa</b>	<b>0</b>	<b>0</b>	<b>0</b>	<b>0</b>	<b>0</b>	<b>0</b>
1. Extern verzelfstandigde agentschappen	0	0	0	0	0	0
2. Intergemeentelijke samenwerkingsverbanden en soortgelijke entiteiten	0	0	0	0	0	0
3. OCMW-verenigingen	0	0	0	0	0	0
4. Andere financiële vaste activa	0	0	0	0	0	0
<b>B. Investerings in materiële vaste activa</b>	<b>0</b>	<b>71.747</b>	<b>0</b>	<b>0</b>	<b>0</b>	<b>71.747</b>
1. Gemeenschapsgoederen en bedrijfsmatige materiële vaste activa	0	71.747	0	0	0	71.747
<i>a. Terreinen en gebouwen</i>	0	0	0	0	0	0
<i>b. Wegen en andere infrastructuur</i>	0	71.747	0	0	0	71.747
<i>c. Roerende goederen</i>	0	0	0	0	0	0
<i>d. Leasing en soortgelijke rechten</i>	0	0	0	0	0	0
<i>e. Erfgoed</i>	0	0	0	0	0	0
2. Andere materiële vaste activa	0	0	0	0	0	0
<i>a. Onroerende goederen</i>	0	0	0	0	0	0
<i>b. Roerende goederen</i>	0	0	0	0	0	0
<b>C. Investerings in immateriële vaste activa</b>	<b>0</b>	<b>24.415</b>	<b>0</b>	<b>0</b>	<b>0</b>	<b>24.415</b>
<b>D. Toegestane investeringssubsidies</b>	<b>0</b>	<b>0</b>	<b>0</b>	<b>0</b>	<b>0</b>	<b>0</b>
<b>II. ONTVANGSTEN</b>						
<b>A. Verkoop van financiële vaste activa</b>	<b>0</b>	<b>0</b>	<b>0</b>	<b>0</b>	<b>0</b>	<b>0</b>
1. Extern verzelfstandigde agentschappen	0	0	0	0	0	0
2. Intergemeentelijke samenwerkingsverbanden en soortgelijke entiteiten	0	0	0	0	0	0
3. OCMW-verenigingen	0	0	0	0	0	0
4. Andere financiële vaste activa	0	0	0	0	0	0
<b>B. Verkoop van materiële vaste activa</b>	<b>0</b>	<b>0</b>	<b>0</b>	<b>0</b>	<b>0</b>	<b>0</b>
1. Gemeenschapsgoederen en bedrijfsmatige materiële vaste activa	0	0	0	0	0	0
<i>a. Terreinen en gebouwen</i>	0	0	0	0	0	0
<i>b. Wegen en andere infrastructuur</i>	0	0	0	0	0	0
<i>c. Roerende goederen</i>	0	0	0	0	0	0
<i>d. Leasing en soortgelijke rechten</i>	0	0	0	0	0	0
<i>e. Erfgoed</i>	0	0	0	0	0	0
2. Andere materiële vaste activa	0	0	0	0	0	0
<i>a. Onroerende goederen</i>	0	0	0	0	0	0
<i>b. Roerende goederen</i>	0	0	0	0	0	0
<b>C. Verkoop van immateriële vaste activa</b>	<b>0</b>	<b>0</b>	<b>0</b>	<b>0</b>	<b>0</b>	<b>0</b>
<b>D. Investeringsubsidies en -schenkingen</b>	<b>0</b>	<b>0</b>	<b>0</b>	<b>0</b>	<b>0</b>	<b>0</b>

	Reeds gerealiseerd		Nog te realiseren			Totaal
	vóór MJP	in MJP	vóór MJP	in MJP	na MJP	
<b>I. UITGAVEN</b>						
<b>A. Investerings in financiële vaste activa</b>	<b>0</b>	<b>0</b>	<b>0</b>	<b>0</b>	<b>0</b>	<b>0</b>
1. Extern verzelfstandigde agentschappen	0	0	0	0	0	0
2. Intergemeentelijke samenwerkingsverbanden en soortgelijke entiteiten	0	0	0	0	0	0
3. OCMW-verenigingen	0	0	0	0	0	0
4. Andere financiële vaste activa	0	0	0	0	0	0
<b>B. Investerings in materiële vaste activa</b>	<b>0</b>	<b>1.762.196</b>	<b>0</b>	<b>0</b>	<b>0</b>	<b>1.762.196</b>
1. Gemeenschapsgoederen en bedrijfsmatige materiële vaste activa	0	1.762.196	0	0	0	1.762.196
<i>a. Terreinen en gebouwen</i>	0	0	0	0	0	0
<i>b. Wegen en andere infrastructuur</i>	0	1.762.196	0	0	0	1.762.196
<i>c. Roerende goederen</i>	0	0	0	0	0	0
<i>d. Leasing en soortgelijke rechten</i>	0	0	0	0	0	0
<i>e. Erfgoed</i>	0	0	0	0	0	0
2. Andere materiële vaste activa	0	0	0	0	0	0
<i>a. Onroerende goederen</i>	0	0	0	0	0	0
<i>b. Roerende goederen</i>	0	0	0	0	0	0
<b>C. Investerings in immateriële vaste activa</b>	<b>0</b>	<b>562</b>	<b>0</b>	<b>0</b>	<b>0</b>	<b>562</b>
<b>D. Toegestane investeringssubsidies</b>	<b>0</b>	<b>0</b>	<b>0</b>	<b>0</b>	<b>0</b>	<b>0</b>
<b>II. ONTVANGSTEN</b>						
<b>A. Verkoop van financiële vaste activa</b>	<b>0</b>	<b>0</b>	<b>0</b>	<b>0</b>	<b>0</b>	<b>0</b>
1. Extern verzelfstandigde agentschappen	0	0	0	0	0	0
2. Intergemeentelijke samenwerkingsverbanden en soortgelijke entiteiten	0	0	0	0	0	0
3. OCMW-verenigingen	0	0	0	0	0	0
4. Andere financiële vaste activa	0	0	0	0	0	0
<b>B. Verkoop van materiële vaste activa</b>	<b>0</b>	<b>0</b>	<b>0</b>	<b>0</b>	<b>0</b>	<b>0</b>
1. Gemeenschapsgoederen en bedrijfsmatige materiële vaste activa	0	0	0	0	0	0
<i>a. Terreinen en gebouwen</i>	0	0	0	0	0	0
<i>b. Wegen en andere infrastructuur</i>	0	0	0	0	0	0
<i>c. Roerende goederen</i>	0	0	0	0	0	0
<i>d. Leasing en soortgelijke rechten</i>	0	0	0	0	0	0
<i>e. Erfgoed</i>	0	0	0	0	0	0
2. Andere materiële vaste activa	0	0	0	0	0	0
<i>a. Onroerende goederen</i>	0	0	0	0	0	0
<i>b. Roerende goederen</i>	0	0	0	0	0	0
<b>C. Verkoop van immateriële vaste activa</b>	<b>0</b>	<b>0</b>	<b>0</b>	<b>0</b>	<b>0</b>	<b>0</b>
<b>D. Investeringsubsidies en -schenkingen</b>	<b>0</b>	<b>0</b>	<b>0</b>	<b>0</b>	<b>0</b>	<b>0</b>

	Reeds gerealiseerd		Nog te realiseren			Totaal
	vóór MJP	in MJP	vóór MJP	in MJP	na MJP	
<b>I. UITGAVEN</b>						
<b>A. Investerings in financiële vaste activa</b>	<b>0</b>	<b>0</b>	<b>0</b>	<b>0</b>	<b>0</b>	<b>0</b>
1. Extern verzelfstandigde agentschappen	0	0	0	0	0	0
2. Intergemeentelijke samenwerkingsverbanden en soortgelijke entiteiten	0	0	0	0	0	0
3. OCMW-verenigingen	0	0	0	0	0	0
4. Andere financiële vaste activa	0	0	0	0	0	0
<b>B. Investerings in materiële vaste activa</b>	<b>0</b>	<b>40.407</b>	<b>0</b>	<b>105.000</b>	<b>0</b>	<b>145.407</b>
1. Gemeenschapsgoederen en bedrijfsmatige materiële vaste activa	0	40.407	0	105.000	0	145.407
<i>a. Terreinen en gebouwen</i>	0	0	0	0	0	0
<i>b. Wegen en andere infrastructuur</i>	0	40.407	0	105.000	0	145.407
<i>c. Roerende goederen</i>	0	0	0	0	0	0
<i>d. Leasing en soortgelijke rechten</i>	0	0	0	0	0	0
<i>e. Erfgoed</i>	0	0	0	0	0	0
2. Andere materiële vaste activa	0	0	0	0	0	0
<i>a. Onroerende goederen</i>	0	0	0	0	0	0
<i>b. Roerende goederen</i>	0	0	0	0	0	0
<b>C. Investerings in immateriële vaste activa</b>	<b>0</b>	<b>0</b>	<b>0</b>	<b>0</b>	<b>0</b>	<b>0</b>
<b>D. Toegestane investeringssubsidies</b>	<b>0</b>	<b>0</b>	<b>0</b>	<b>0</b>	<b>0</b>	<b>0</b>
<b>II. ONTVANGSTEN</b>						
<b>A. Verkoop van financiële vaste activa</b>	<b>0</b>	<b>0</b>	<b>0</b>	<b>0</b>	<b>0</b>	<b>0</b>
1. Extern verzelfstandigde agentschappen	0	0	0	0	0	0
2. Intergemeentelijke samenwerkingsverbanden en soortgelijke entiteiten	0	0	0	0	0	0
3. OCMW-verenigingen	0	0	0	0	0	0
4. Andere financiële vaste activa	0	0	0	0	0	0
<b>B. Verkoop van materiële vaste activa</b>	<b>0</b>	<b>0</b>	<b>0</b>	<b>0</b>	<b>0</b>	<b>0</b>
1. Gemeenschapsgoederen en bedrijfsmatige materiële vaste activa	0	0	0	0	0	0
<i>a. Terreinen en gebouwen</i>	0	0	0	0	0	0
<i>b. Wegen en andere infrastructuur</i>	0	0	0	0	0	0
<i>c. Roerende goederen</i>	0	0	0	0	0	0
<i>d. Leasing en soortgelijke rechten</i>	0	0	0	0	0	0
<i>e. Erfgoed</i>	0	0	0	0	0	0
2. Andere materiële vaste activa	0	0	0	0	0	0
<i>a. Onroerende goederen</i>	0	0	0	0	0	0
<i>b. Roerende goederen</i>	0	0	0	0	0	0
<b>C. Verkoop van immateriële vaste activa</b>	<b>0</b>	<b>0</b>	<b>0</b>	<b>0</b>	<b>0</b>	<b>0</b>
<b>D. Investeringsubsidies en -schenkingen</b>	<b>0</b>	<b>0</b>	<b>0</b>	<b>15.000</b>	<b>30.000</b>	<b>45.000</b>

	Reeds gerealiseerd		Nog te realiseren			Totaal
	vóór MJP	in MJP	vóór MJP	in MJP	na MJP	
<b>I. UITGAVEN</b>						
<b>A. Investerings in financiële vaste activa</b>	<b>0</b>	<b>0</b>	<b>0</b>	<b>0</b>	<b>0</b>	<b>0</b>
1. Extern verzelfstandigde agentschappen	0	0	0	0	0	0
2. Intergemeentelijke samenwerkingsverbanden en soortgelijke entiteiten	0	0	0	0	0	0
3. OCMW-verenigingen	0	0	0	0	0	0
4. Andere financiële vaste activa	0	0	0	0	0	0
<b>B. Investerings in materiële vaste activa</b>	<b>0</b>	<b>0</b>	<b>0</b>	<b>215.690</b>	<b>200.000</b>	<b>415.690</b>
1. Gemeenschapsgoederen en bedrijfsmatige materiële vaste activa	0	0	0	215.690	200.000	415.690
<i>a. Terreinen en gebouwen</i>	0	0	0	0	0	0
<i>b. Wegen en andere infrastructuur</i>	0	0	0	215.690	200.000	415.690
<i>c. Roerende goederen</i>	0	0	0	0	0	0
<i>d. Leasing en soortgelijke rechten</i>	0	0	0	0	0	0
<i>e. Erfgoed</i>	0	0	0	0	0	0
2. Andere materiële vaste activa	0	0	0	0	0	0
<i>a. Onroerende goederen</i>	0	0	0	0	0	0
<i>b. Roerende goederen</i>	0	0	0	0	0	0
<b>C. Investerings in immateriële vaste activa</b>	<b>0</b>	<b>14.310</b>	<b>0</b>	<b>0</b>	<b>0</b>	<b>14.310</b>
<b>D. Toegestane investeringssubsidies</b>	<b>0</b>	<b>0</b>	<b>0</b>	<b>0</b>	<b>0</b>	<b>0</b>
<b>II. ONTVANGSTEN</b>						
<b>A. Verkoop van financiële vaste activa</b>	<b>0</b>	<b>0</b>	<b>0</b>	<b>0</b>	<b>0</b>	<b>0</b>
1. Extern verzelfstandigde agentschappen	0	0	0	0	0	0
2. Intergemeentelijke samenwerkingsverbanden en soortgelijke entiteiten	0	0	0	0	0	0
3. OCMW-verenigingen	0	0	0	0	0	0
4. Andere financiële vaste activa	0	0	0	0	0	0
<b>B. Verkoop van materiële vaste activa</b>	<b>0</b>	<b>0</b>	<b>0</b>	<b>0</b>	<b>0</b>	<b>0</b>
1. Gemeenschapsgoederen en bedrijfsmatige materiële vaste activa	0	0	0	0	0	0
<i>a. Terreinen en gebouwen</i>	0	0	0	0	0	0
<i>b. Wegen en andere infrastructuur</i>	0	0	0	0	0	0
<i>c. Roerende goederen</i>	0	0	0	0	0	0
<i>d. Leasing en soortgelijke rechten</i>	0	0	0	0	0	0
<i>e. Erfgoed</i>	0	0	0	0	0	0
2. Andere materiële vaste activa	0	0	0	0	0	0
<i>a. Onroerende goederen</i>	0	0	0	0	0	0
<i>b. Roerende goederen</i>	0	0	0	0	0	0
<b>C. Verkoop van immateriële vaste activa</b>	<b>0</b>	<b>0</b>	<b>0</b>	<b>0</b>	<b>0</b>	<b>0</b>
<b>D. Investeringsubsidies en -schenkingen</b>	<b>0</b>	<b>0</b>	<b>0</b>	<b>100.000</b>	<b>100.000</b>	<b>200.000</b>

	Reeds gerealiseerd		Nog te realiseren			Totaal
	vóór MJP	in MJP	vóór MJP	in MJP	na MJP	
<b>I. UITGAVEN</b>						
<b>A. Investerings in financiële vaste activa</b>	<b>0</b>	<b>0</b>	<b>0</b>	<b>0</b>	<b>0</b>	<b>0</b>
1. Extern verzelfstandigde agentschappen	0	0	0	0	0	0
2. Intergemeentelijke samenwerkingsverbanden en soortgelijke entiteiten	0	0	0	0	0	0
3. OCMW-verenigingen	0	0	0	0	0	0
4. Andere financiële vaste activa	0	0	0	0	0	0
<b>B. Investerings in materiële vaste activa</b>	<b>0</b>	<b>0</b>	<b>0</b>	<b>0</b>	<b>0</b>	<b>0</b>
1. Gemeenschapsgoederen en bedrijfsmatige materiële vaste activa	0	0	0	0	0	0
<i>a. Terreinen en gebouwen</i>	0	0	0	0	0	0
<i>b. Wegen en andere infrastructuur</i>	0	0	0	0	0	0
<i>c. Roerende goederen</i>	0	0	0	0	0	0
<i>d. Leasing en soortgelijke rechten</i>	0	0	0	0	0	0
<i>e. Erfgoed</i>	0	0	0	0	0	0
2. Andere materiële vaste activa	0	0	0	0	0	0
<i>a. Onroerende goederen</i>	0	0	0	0	0	0
<i>b. Roerende goederen</i>	0	0	0	0	0	0
<b>C. Investerings in immateriële vaste activa</b>	<b>0</b>	<b>19.965</b>	<b>0</b>	<b>0</b>	<b>0</b>	<b>19.965</b>
<b>D. Toegestane investeringssubsidies</b>	<b>0</b>	<b>0</b>	<b>0</b>	<b>0</b>	<b>0</b>	<b>0</b>
<b>II. ONTVANGSTEN</b>						
<b>A. Verkoop van financiële vaste activa</b>	<b>0</b>	<b>0</b>	<b>0</b>	<b>0</b>	<b>0</b>	<b>0</b>
1. Extern verzelfstandigde agentschappen	0	0	0	0	0	0
2. Intergemeentelijke samenwerkingsverbanden en soortgelijke entiteiten	0	0	0	0	0	0
3. OCMW-verenigingen	0	0	0	0	0	0
4. Andere financiële vaste activa	0	0	0	0	0	0
<b>B. Verkoop van materiële vaste activa</b>	<b>0</b>	<b>0</b>	<b>0</b>	<b>0</b>	<b>0</b>	<b>0</b>
1. Gemeenschapsgoederen en bedrijfsmatige materiële vaste activa	0	0	0	0	0	0
<i>a. Terreinen en gebouwen</i>	0	0	0	0	0	0
<i>b. Wegen en andere infrastructuur</i>	0	0	0	0	0	0
<i>c. Roerende goederen</i>	0	0	0	0	0	0
<i>d. Leasing en soortgelijke rechten</i>	0	0	0	0	0	0
<i>e. Erfgoed</i>	0	0	0	0	0	0
2. Andere materiële vaste activa	0	0	0	0	0	0
<i>a. Onroerende goederen</i>	0	0	0	0	0	0
<i>b. Roerende goederen</i>	0	0	0	0	0	0
<b>C. Verkoop van immateriële vaste activa</b>	<b>0</b>	<b>0</b>	<b>0</b>	<b>0</b>	<b>0</b>	<b>0</b>
<b>D. Investeringsubsidies en -schenkingen</b>	<b>0</b>	<b>0</b>	<b>0</b>	<b>0</b>	<b>0</b>	<b>0</b>

	Reeds gerealiseerd		Nog te realiseren			Totaal
	vóór MJP	in MJP	vóór MJP	in MJP	na MJP	
<b>I. UITGAVEN</b>						
<b>A. Investeringsen in financiële vaste activa</b>	<b>0</b>	<b>0</b>	<b>0</b>	<b>0</b>	<b>0</b>	<b>0</b>
1. Extern verzelfstandigde agentschappen	0	0	0	0	0	0
2. Intergemeentelijke samenwerkingsverbanden en soortgelijke entiteiten	0	0	0	0	0	0
3. OCMW-verenigingen	0	0	0	0	0	0
4. Andere financiële vaste activa	0	0	0	0	0	0
<b>B. Investeringsen in materiële vaste activa</b>	<b>0</b>	<b>0</b>	<b>0</b>	<b>0</b>	<b>0</b>	<b>0</b>
1. Gemeenschapsgoederen en bedrijfsmatige materiële vaste activa	0	0	0	0	0	0
<i>a. Terreinen en gebouwen</i>	0	0	0	0	0	0
<i>b. Wegen en andere infrastructuur</i>	0	0	0	0	0	0
<i>c. Roerende goederen</i>	0	0	0	0	0	0
<i>d. Leasing en soortgelijke rechten</i>	0	0	0	0	0	0
<i>e. Erfgoed</i>	0	0	0	0	0	0
2. Andere materiële vaste activa	0	0	0	0	0	0
<i>a. Onroerende goederen</i>	0	0	0	0	0	0
<i>b. Roerende goederen</i>	0	0	0	0	0	0
<b>C. Investeringsen in immateriële vaste activa</b>	<b>0</b>	<b>20.472</b>	<b>0</b>	<b>0</b>	<b>0</b>	<b>20.472</b>
<b>D. Toegestane investeringssubsidies</b>	<b>0</b>	<b>0</b>	<b>0</b>	<b>0</b>	<b>0</b>	<b>0</b>
<b>II. ONTVANGSTEN</b>						
<b>A. Verkoop van financiële vaste activa</b>	<b>0</b>	<b>0</b>	<b>0</b>	<b>0</b>	<b>0</b>	<b>0</b>
1. Extern verzelfstandigde agentschappen	0	0	0	0	0	0
2. Intergemeentelijke samenwerkingsverbanden en soortgelijke entiteiten	0	0	0	0	0	0
3. OCMW-verenigingen	0	0	0	0	0	0
4. Andere financiële vaste activa	0	0	0	0	0	0
<b>B. Verkoop van materiële vaste activa</b>	<b>0</b>	<b>0</b>	<b>0</b>	<b>0</b>	<b>0</b>	<b>0</b>
1. Gemeenschapsgoederen en bedrijfsmatige materiële vaste activa	0	0	0	0	0	0
<i>a. Terreinen en gebouwen</i>	0	0	0	0	0	0
<i>b. Wegen en andere infrastructuur</i>	0	0	0	0	0	0
<i>c. Roerende goederen</i>	0	0	0	0	0	0
<i>d. Leasing en soortgelijke rechten</i>	0	0	0	0	0	0
<i>e. Erfgoed</i>	0	0	0	0	0	0
2. Andere materiële vaste activa	0	0	0	0	0	0
<i>a. Onroerende goederen</i>	0	0	0	0	0	0
<i>b. Roerende goederen</i>	0	0	0	0	0	0
<b>C. Verkoop van immateriële vaste activa</b>	<b>0</b>	<b>0</b>	<b>0</b>	<b>0</b>	<b>0</b>	<b>0</b>
<b>D. Investeringsubsidies en -schenkingen</b>	<b>0</b>	<b>0</b>	<b>0</b>	<b>0</b>	<b>0</b>	<b>0</b>

	Reeds gerealiseerd		Nog te realiseren			Totaal
	vóór MJP	in MJP	vóór MJP	in MJP	na MJP	
<b>I. UITGAVEN</b>						
<b>A. Investeringsen in financiële vaste activa</b>	<b>0</b>	<b>0</b>	<b>0</b>	<b>0</b>	<b>0</b>	<b>0</b>
1. Extern verzelfstandigde agentschappen	0	0	0	0	0	0
2. Intergemeentelijke samenwerkingsverbanden en soortgelijke entiteiten	0	0	0	0	0	0
3. OCMW-verenigingen	0	0	0	0	0	0
4. Andere financiële vaste activa	0	0	0	0	0	0
<b>B. Investeringsen in materiële vaste activa</b>	<b>0</b>	<b>2.110.349</b>	<b>0</b>	<b>0</b>	<b>0</b>	<b>2.110.349</b>
1. Gemeenschapsgoederen en bedrijfsmatige materiële vaste activa	0	2.110.349	0	0	0	2.110.349
<i>a. Terreinen en gebouwen</i>	0	2.108.235	0	0	0	2.108.235
<i>b. Wegen en andere infrastructuur</i>	0	0	0	0	0	0
<i>c. Roerende goederen</i>	0	0	0	0	0	0
<i>d. Leasing en soortgelijke rechten</i>	0	0	0	0	0	0
<i>e. Erfgoed</i>	0	2.114	0	0	0	2.114
2. Andere materiële vaste activa	0	0	0	0	0	0
<i>a. Onroerende goederen</i>	0	0	0	0	0	0
<i>b. Roerende goederen</i>	0	0	0	0	0	0
<b>C. Investeringsen in immateriële vaste activa</b>	<b>0</b>	<b>726</b>	<b>0</b>	<b>0</b>	<b>0</b>	<b>726</b>
<b>D. Toegestane investeringssubsidies</b>	<b>0</b>	<b>0</b>	<b>0</b>	<b>0</b>	<b>0</b>	<b>0</b>
<b>II. ONTVANGSTEN</b>						
<b>A. Verkoop van financiële vaste activa</b>	<b>0</b>	<b>0</b>	<b>0</b>	<b>0</b>	<b>0</b>	<b>0</b>
1. Extern verzelfstandigde agentschappen	0	0	0	0	0	0
2. Intergemeentelijke samenwerkingsverbanden en soortgelijke entiteiten	0	0	0	0	0	0
3. OCMW-verenigingen	0	0	0	0	0	0
4. Andere financiële vaste activa	0	0	0	0	0	0
<b>B. Verkoop van materiële vaste activa</b>	<b>0</b>	<b>0</b>	<b>0</b>	<b>0</b>	<b>0</b>	<b>0</b>
1. Gemeenschapsgoederen en bedrijfsmatige materiële vaste activa	0	0	0	0	0	0
<i>a. Terreinen en gebouwen</i>	0	0	0	0	0	0
<i>b. Wegen en andere infrastructuur</i>	0	0	0	0	0	0
<i>c. Roerende goederen</i>	0	0	0	0	0	0
<i>d. Leasing en soortgelijke rechten</i>	0	0	0	0	0	0
<i>e. Erfgoed</i>	0	0	0	0	0	0
2. Andere materiële vaste activa	0	0	0	0	0	0
<i>a. Onroerende goederen</i>	0	0	0	0	0	0
<i>b. Roerende goederen</i>	0	0	0	0	0	0
<b>C. Verkoop van immateriële vaste activa</b>	<b>0</b>	<b>0</b>	<b>0</b>	<b>0</b>	<b>0</b>	<b>0</b>
<b>D. Investeringsubsidies en -schenkingen</b>	<b>0</b>	<b>115.000</b>	<b>0</b>	<b>0</b>	<b>0</b>	<b>115.000</b>

	Reeds gerealiseerd		Nog te realiseren			Totaal
	vóór MJP	in MJP	vóór MJP	in MJP	na MJP	
<b>I. UITGAVEN</b>						
<b>A. Investeringsen in financiële vaste activa</b>	<b>0</b>	<b>0</b>	<b>0</b>	<b>0</b>	<b>0</b>	<b>0</b>
1. Extern verzelfstandigde agentschappen	0	0	0	0	0	0
2. Intergemeentelijke samenwerkingsverbanden en soortgelijke entiteiten	0	0	0	0	0	0
3. OCMW-verenigingen	0	0	0	0	0	0
4. Andere financiële vaste activa	0	0	0	0	0	0
<b>B. Investeringsen in materiële vaste activa</b>	<b>0</b>	<b>64.751</b>	<b>0</b>	<b>75.000</b>	<b>150.000</b>	<b>289.751</b>
1. Gemeenschapsgoederen en bedrijfsmatige materiële vaste activa	0	64.751	0	75.000	150.000	289.751
<i>a. Terreinen en gebouwen</i>	0	0	0	75.000	150.000	225.000
<i>b. Wegen en andere infrastructuur</i>	0	0	0	0	0	0
<i>c. Roerende goederen</i>	0	64.751	0	0	0	64.751
<i>d. Leasing en soortgelijke rechten</i>	0	0	0	0	0	0
<i>e. Erfgoed</i>	0	0	0	0	0	0
2. Andere materiële vaste activa	0	0	0	0	0	0
<i>a. Onroerende goederen</i>	0	0	0	0	0	0
<i>b. Roerende goederen</i>	0	0	0	0	0	0
<b>C. Investeringsen in immateriële vaste activa</b>	<b>0</b>	<b>0</b>	<b>0</b>	<b>0</b>	<b>0</b>	<b>0</b>
<b>D. Toegestane investeringssubsidies</b>	<b>0</b>	<b>0</b>	<b>0</b>	<b>0</b>	<b>0</b>	<b>0</b>
<b>II. ONTVANGSTEN</b>						
<b>A. Verkoop van financiële vaste activa</b>	<b>0</b>	<b>0</b>	<b>0</b>	<b>0</b>	<b>0</b>	<b>0</b>
1. Extern verzelfstandigde agentschappen	0	0	0	0	0	0
2. Intergemeentelijke samenwerkingsverbanden en soortgelijke entiteiten	0	0	0	0	0	0
3. OCMW-verenigingen	0	0	0	0	0	0
4. Andere financiële vaste activa	0	0	0	0	0	0
<b>B. Verkoop van materiële vaste activa</b>	<b>0</b>	<b>0</b>	<b>0</b>	<b>0</b>	<b>0</b>	<b>0</b>
1. Gemeenschapsgoederen en bedrijfsmatige materiële vaste activa	0	0	0	0	0	0
<i>a. Terreinen en gebouwen</i>	0	0	0	0	0	0
<i>b. Wegen en andere infrastructuur</i>	0	0	0	0	0	0
<i>c. Roerende goederen</i>	0	0	0	0	0	0
<i>d. Leasing en soortgelijke rechten</i>	0	0	0	0	0	0
<i>e. Erfgoed</i>	0	0	0	0	0	0
2. Andere materiële vaste activa	0	0	0	0	0	0
<i>a. Onroerende goederen</i>	0	0	0	0	0	0
<i>b. Roerende goederen</i>	0	0	0	0	0	0
<b>C. Verkoop van immateriële vaste activa</b>	<b>0</b>	<b>0</b>	<b>0</b>	<b>0</b>	<b>0</b>	<b>0</b>
<b>D. Investeringsubsidies en -schenkingen</b>	<b>0</b>	<b>0</b>	<b>0</b>	<b>0</b>	<b>0</b>	<b>0</b>

	Reeds gerealiseerd		Nog te realiseren			Totaal
	vóór MJP	in MJP	vóór MJP	in MJP	na MJP	
<b>I. UITGAVEN</b>						
<b>A. Investerings in financiële vaste activa</b>	<b>0</b>	<b>0</b>	<b>0</b>	<b>0</b>	<b>0</b>	<b>0</b>
1. Extern verzelfstandigde agentschappen	0	0	0	0	0	0
2. Intergemeentelijke samenwerkingsverbanden en soortgelijke entiteiten	0	0	0	0	0	0
3. OCMW-verenigingen	0	0	0	0	0	0
4. Andere financiële vaste activa	0	0	0	0	0	0
<b>B. Investerings in materiële vaste activa</b>	<b>0</b>	<b>0</b>	<b>0</b>	<b>0</b>	<b>0</b>	<b>0</b>
1. Gemeenschapsgoederen en bedrijfsmatige materiële vaste activa	0	0	0	0	0	0
<i>a. Terreinen en gebouwen</i>	0	0	0	0	0	0
<i>b. Wegen en andere infrastructuur</i>	0	0	0	0	0	0
<i>c. Roerende goederen</i>	0	0	0	0	0	0
<i>d. Leasing en soortgelijke rechten</i>	0	0	0	0	0	0
<i>e. Erfgoed</i>	0	0	0	0	0	0
2. Andere materiële vaste activa	0	0	0	0	0	0
<i>a. Onroerende goederen</i>	0	0	0	0	0	0
<i>b. Roerende goederen</i>	0	0	0	0	0	0
<b>C. Investerings in immateriële vaste activa</b>	<b>0</b>	<b>56.737</b>	<b>0</b>	<b>0</b>	<b>0</b>	<b>56.737</b>
<b>D. Toegestane investeringssubsidies</b>	<b>0</b>	<b>0</b>	<b>0</b>	<b>0</b>	<b>0</b>	<b>0</b>
<b>II. ONTVANGSTEN</b>						
<b>A. Verkoop van financiële vaste activa</b>	<b>0</b>	<b>0</b>	<b>0</b>	<b>0</b>	<b>0</b>	<b>0</b>
1. Extern verzelfstandigde agentschappen	0	0	0	0	0	0
2. Intergemeentelijke samenwerkingsverbanden en soortgelijke entiteiten	0	0	0	0	0	0
3. OCMW-verenigingen	0	0	0	0	0	0
4. Andere financiële vaste activa	0	0	0	0	0	0
<b>B. Verkoop van materiële vaste activa</b>	<b>0</b>	<b>0</b>	<b>0</b>	<b>0</b>	<b>0</b>	<b>0</b>
1. Gemeenschapsgoederen en bedrijfsmatige materiële vaste activa	0	0	0	0	0	0
<i>a. Terreinen en gebouwen</i>	0	0	0	0	0	0
<i>b. Wegen en andere infrastructuur</i>	0	0	0	0	0	0
<i>c. Roerende goederen</i>	0	0	0	0	0	0
<i>d. Leasing en soortgelijke rechten</i>	0	0	0	0	0	0
<i>e. Erfgoed</i>	0	0	0	0	0	0
2. Andere materiële vaste activa	0	0	0	0	0	0
<i>a. Onroerende goederen</i>	0	0	0	0	0	0
<i>b. Roerende goederen</i>	0	0	0	0	0	0
<b>C. Verkoop van immateriële vaste activa</b>	<b>0</b>	<b>0</b>	<b>0</b>	<b>0</b>	<b>0</b>	<b>0</b>
<b>D. Investeringsubsidies en -schenkingen</b>	<b>0</b>	<b>0</b>	<b>0</b>	<b>0</b>	<b>0</b>	<b>0</b>

	Reeds gerealiseerd		Nog te realiseren			Totaal
	vóór MJP	in MJP	vóór MJP	in MJP	na MJP	
<b>I. UITGAVEN</b>						
<b>A. Investerings in financiële vaste activa</b>	<b>0</b>	<b>0</b>	<b>0</b>	<b>0</b>	<b>0</b>	<b>0</b>
1. Extern verzelfstandigde agentschappen	0	0	0	0	0	0
2. Intergemeentelijke samenwerkingsverbanden en soortgelijke entiteiten	0	0	0	0	0	0
3. OCMW-verenigingen	0	0	0	0	0	0
4. Andere financiële vaste activa	0	0	0	0	0	0
<b>B. Investerings in materiële vaste activa</b>	<b>0</b>	<b>0</b>	<b>0</b>	<b>43.000</b>	<b>0</b>	<b>43.000</b>
1. Gemeenschapsgoederen en bedrijfsmatige materiële vaste activa	0	0	0	43.000	0	43.000
<i>a. Terreinen en gebouwen</i>	0	0	0	43.000	0	43.000
<i>b. Wegen en andere infrastructuur</i>	0	0	0	0	0	0
<i>c. Roerende goederen</i>	0	0	0	0	0	0
<i>d. Leasing en soortgelijke rechten</i>	0	0	0	0	0	0
<i>e. Erfgoed</i>	0	0	0	0	0	0
2. Andere materiële vaste activa	0	0	0	0	0	0
<i>a. Onroerende goederen</i>	0	0	0	0	0	0
<i>b. Roerende goederen</i>	0	0	0	0	0	0
<b>C. Investerings in immateriële vaste activa</b>	<b>0</b>	<b>8.774</b>	<b>0</b>	<b>0</b>	<b>0</b>	<b>8.774</b>
<b>D. Toegestane investeringssubsidies</b>	<b>0</b>	<b>0</b>	<b>0</b>	<b>0</b>	<b>0</b>	<b>0</b>
<b>II. ONTVANGSTEN</b>						
<b>A. Verkoop van financiële vaste activa</b>	<b>0</b>	<b>0</b>	<b>0</b>	<b>0</b>	<b>0</b>	<b>0</b>
1. Extern verzelfstandigde agentschappen	0	0	0	0	0	0
2. Intergemeentelijke samenwerkingsverbanden en soortgelijke entiteiten	0	0	0	0	0	0
3. OCMW-verenigingen	0	0	0	0	0	0
4. Andere financiële vaste activa	0	0	0	0	0	0
<b>B. Verkoop van materiële vaste activa</b>	<b>0</b>	<b>0</b>	<b>0</b>	<b>0</b>	<b>0</b>	<b>0</b>
1. Gemeenschapsgoederen en bedrijfsmatige materiële vaste activa	0	0	0	0	0	0
<i>a. Terreinen en gebouwen</i>	0	0	0	0	0	0
<i>b. Wegen en andere infrastructuur</i>	0	0	0	0	0	0
<i>c. Roerende goederen</i>	0	0	0	0	0	0
<i>d. Leasing en soortgelijke rechten</i>	0	0	0	0	0	0
<i>e. Erfgoed</i>	0	0	0	0	0	0
2. Andere materiële vaste activa	0	0	0	0	0	0
<i>a. Onroerende goederen</i>	0	0	0	0	0	0
<i>b. Roerende goederen</i>	0	0	0	0	0	0
<b>C. Verkoop van immateriële vaste activa</b>	<b>0</b>	<b>0</b>	<b>0</b>	<b>0</b>	<b>0</b>	<b>0</b>
<b>D. Investeringsubsidies en -schenkingen</b>	<b>0</b>	<b>33.732</b>	<b>0</b>	<b>13.050</b>	<b>26.100</b>	<b>72.882</b>

	Reeds gerealiseerd		Nog te realiseren			Totaal
	vóór MJP	in MJP	vóór MJP	in MJP	na MJP	
<b>I. UITGAVEN</b>						
<b>A. Investeringsen in financiële vaste activa</b>	<b>0</b>	<b>0</b>	<b>0</b>	<b>0</b>	<b>0</b>	<b>0</b>
1. Extern verzelfstandigde agentschappen	0	0	0	0	0	0
2. Intergemeentelijke samenwerkingsverbanden en soortgelijke entiteiten	0	0	0	0	0	0
3. OCMW-verenigingen	0	0	0	0	0	0
4. Andere financiële vaste activa	0	0	0	0	0	0
<b>B. Investeringsen in materiële vaste activa</b>	<b>0</b>	<b>0</b>	<b>0</b>	<b>0</b>	<b>500.000</b>	<b>500.000</b>
1. Gemeenschapsgoederen en bedrijfsmatige materiële vaste activa	0	0	0	0	500.000	500.000
<i>a. Terreinen en gebouwen</i>	0	0	0	0	0	0
<i>b. Wegen en andere infrastructuur</i>	0	0	0	0	500.000	500.000
<i>c. Roerende goederen</i>	0	0	0	0	0	0
<i>d. Leasing en soortgelijke rechten</i>	0	0	0	0	0	0
<i>e. Erfgoed</i>	0	0	0	0	0	0
2. Andere materiële vaste activa	0	0	0	0	0	0
<i>a. Onroerende goederen</i>	0	0	0	0	0	0
<i>b. Roerende goederen</i>	0	0	0	0	0	0
<b>C. Investeringsen in immateriële vaste activa</b>	<b>0</b>	<b>1.192</b>	<b>0</b>	<b>64.775</b>	<b>0</b>	<b>65.967</b>
<b>D. Toegestane investeringssubsidies</b>	<b>0</b>	<b>0</b>	<b>0</b>	<b>0</b>	<b>0</b>	<b>0</b>
<b>II. ONTVANGSTEN</b>						
<b>A. Verkoop van financiële vaste activa</b>	<b>0</b>	<b>0</b>	<b>0</b>	<b>0</b>	<b>0</b>	<b>0</b>
1. Extern verzelfstandigde agentschappen	0	0	0	0	0	0
2. Intergemeentelijke samenwerkingsverbanden en soortgelijke entiteiten	0	0	0	0	0	0
3. OCMW-verenigingen	0	0	0	0	0	0
4. Andere financiële vaste activa	0	0	0	0	0	0
<b>B. Verkoop van materiële vaste activa</b>	<b>0</b>	<b>0</b>	<b>0</b>	<b>0</b>	<b>0</b>	<b>0</b>
1. Gemeenschapsgoederen en bedrijfsmatige materiële vaste activa	0	0	0	0	0	0
<i>a. Terreinen en gebouwen</i>	0	0	0	0	0	0
<i>b. Wegen en andere infrastructuur</i>	0	0	0	0	0	0
<i>c. Roerende goederen</i>	0	0	0	0	0	0
<i>d. Leasing en soortgelijke rechten</i>	0	0	0	0	0	0
<i>e. Erfgoed</i>	0	0	0	0	0	0
2. Andere materiële vaste activa	0	0	0	0	0	0
<i>a. Onroerende goederen</i>	0	0	0	0	0	0
<i>b. Roerende goederen</i>	0	0	0	0	0	0
<b>C. Verkoop van immateriële vaste activa</b>	<b>0</b>	<b>0</b>	<b>0</b>	<b>0</b>	<b>0</b>	<b>0</b>
<b>D. Investeringsubsidies en -schenkingen</b>	<b>0</b>	<b>0</b>	<b>0</b>	<b>0</b>	<b>0</b>	<b>0</b>

	Reeds gerealiseerd		Nog te realiseren			Totaal
	vóór MJP	in MJP	vóór MJP	in MJP	na MJP	
<b>I. UITGAVEN</b>						
<b>A. Investerings in financiële vaste activa</b>	<b>0</b>	<b>0</b>	<b>0</b>	<b>0</b>	<b>0</b>	<b>0</b>
1. Extern verzelfstandigde agentschappen	0	0	0	0	0	0
2. Intergemeentelijke samenwerkingsverbanden en soortgelijke entiteiten	0	0	0	0	0	0
3. OCMW-verenigingen	0	0	0	0	0	0
4. Andere financiële vaste activa	0	0	0	0	0	0
<b>B. Investerings in materiële vaste activa</b>	<b>0</b>	<b>152.307</b>	<b>0</b>	<b>5.848.551</b>	<b>3.238.000</b>	<b>9.238.857</b>
1. Gemeenschapsgoederen en bedrijfsmatige materiële vaste activa	0	152.307	0	5.848.551	3.238.000	9.238.857
<i>a. Terreinen en gebouwen</i>	0	152.307	0	5.848.551	3.238.000	9.238.857
<i>b. Wegen en andere infrastructuur</i>	0	0	0	0	0	0
<i>c. Roerende goederen</i>	0	0	0	0	0	0
<i>d. Leasing en soortgelijke rechten</i>	0	0	0	0	0	0
<i>e. Erfgoed</i>	0	0	0	0	0	0
2. Andere materiële vaste activa	0	0	0	0	0	0
<i>a. Onroerende goederen</i>	0	0	0	0	0	0
<i>b. Roerende goederen</i>	0	0	0	0	0	0
<b>C. Investerings in immateriële vaste activa</b>	<b>0</b>	<b>447.519</b>	<b>0</b>	<b>183.934</b>	<b>171.000</b>	<b>802.454</b>
<b>D. Toegestane investeringssubsidies</b>	<b>0</b>	<b>0</b>	<b>0</b>	<b>0</b>	<b>0</b>	<b>0</b>
<b>II. ONTVANGSTEN</b>						
<b>A. Verkoop van financiële vaste activa</b>	<b>0</b>	<b>0</b>	<b>0</b>	<b>0</b>	<b>0</b>	<b>0</b>
1. Extern verzelfstandigde agentschappen	0	0	0	0	0	0
2. Intergemeentelijke samenwerkingsverbanden en soortgelijke entiteiten	0	0	0	0	0	0
3. OCMW-verenigingen	0	0	0	0	0	0
4. Andere financiële vaste activa	0	0	0	0	0	0
<b>B. Verkoop van materiële vaste activa</b>	<b>0</b>	<b>0</b>	<b>0</b>	<b>0</b>	<b>0</b>	<b>0</b>
1. Gemeenschapsgoederen en bedrijfsmatige materiële vaste activa	0	0	0	0	0	0
<i>a. Terreinen en gebouwen</i>	0	0	0	0	0	0
<i>b. Wegen en andere infrastructuur</i>	0	0	0	0	0	0
<i>c. Roerende goederen</i>	0	0	0	0	0	0
<i>d. Leasing en soortgelijke rechten</i>	0	0	0	0	0	0
<i>e. Erfgoed</i>	0	0	0	0	0	0
2. Andere materiële vaste activa	0	0	0	0	0	0
<i>a. Onroerende goederen</i>	0	0	0	0	0	0
<i>b. Roerende goederen</i>	0	0	0	0	0	0
<b>C. Verkoop van immateriële vaste activa</b>	<b>0</b>	<b>0</b>	<b>0</b>	<b>0</b>	<b>0</b>	<b>0</b>
<b>D. Investeringsubsidies en -schenkingen</b>	<b>0</b>	<b>-4.320</b>	<b>0</b>	<b>0</b>	<b>2.000.000</b>	<b>1.995.680</b>

	Reeds gerealiseerd		Nog te realiseren			Totaal
	vóór MJP	in MJP	vóór MJP	in MJP	na MJP	
<b>I. UITGAVEN</b>						
<b>A. Investerings in financiële vaste activa</b>	<b>0</b>	<b>0</b>	<b>0</b>	<b>0</b>	<b>0</b>	<b>0</b>
1. Extern verzelfstandigde agentschappen	0	0	0	0	0	0
2. Intergemeentelijke samenwerkingsverbanden en soortgelijke entiteiten	0	0	0	0	0	0
3. OCMW-verenigingen	0	0	0	0	0	0
4. Andere financiële vaste activa	0	0	0	0	0	0
<b>B. Investerings in materiële vaste activa</b>	<b>0</b>	<b>0</b>	<b>0</b>	<b>2.025.000</b>	<b>2.300.000</b>	<b>4.325.000</b>
1. Gemeenschapsgoederen en bedrijfsmatige materiële vaste activa	0	0	0	2.025.000	2.300.000	4.325.000
<i>a. Terreinen en gebouwen</i>	0	0	0	475.000	250.000	725.000
<i>b. Wegen en andere infrastructuur</i>	0	0	0	1.550.000	2.050.000	3.600.000
<i>c. Roerende goederen</i>	0	0	0	0	0	0
<i>d. Leasing en soortgelijke rechten</i>	0	0	0	0	0	0
<i>e. Erfgoed</i>	0	0	0	0	0	0
2. Andere materiële vaste activa	0	0	0	0	0	0
<i>a. Onroerende goederen</i>	0	0	0	0	0	0
<i>b. Roerende goederen</i>	0	0	0	0	0	0
<b>C. Investerings in immateriële vaste activa</b>	<b>0</b>	<b>126.072</b>	<b>0</b>	<b>171.477</b>	<b>0</b>	<b>297.548</b>
<b>D. Toegestane investeringssubsidies</b>	<b>0</b>	<b>0</b>	<b>0</b>	<b>0</b>	<b>0</b>	<b>0</b>
<b>II. ONTVANGSTEN</b>						
<b>A. Verkoop van financiële vaste activa</b>	<b>0</b>	<b>0</b>	<b>0</b>	<b>0</b>	<b>0</b>	<b>0</b>
1. Extern verzelfstandigde agentschappen	0	0	0	0	0	0
2. Intergemeentelijke samenwerkingsverbanden en soortgelijke entiteiten	0	0	0	0	0	0
3. OCMW-verenigingen	0	0	0	0	0	0
4. Andere financiële vaste activa	0	0	0	0	0	0
<b>B. Verkoop van materiële vaste activa</b>	<b>0</b>	<b>0</b>	<b>0</b>	<b>0</b>	<b>0</b>	<b>0</b>
1. Gemeenschapsgoederen en bedrijfsmatige materiële vaste activa	0	0	0	0	0	0
<i>a. Terreinen en gebouwen</i>	0	0	0	0	0	0
<i>b. Wegen en andere infrastructuur</i>	0	0	0	0	0	0
<i>c. Roerende goederen</i>	0	0	0	0	0	0
<i>d. Leasing en soortgelijke rechten</i>	0	0	0	0	0	0
<i>e. Erfgoed</i>	0	0	0	0	0	0
2. Andere materiële vaste activa	0	0	0	0	0	0
<i>a. Onroerende goederen</i>	0	0	0	0	0	0
<i>b. Roerende goederen</i>	0	0	0	0	0	0
<b>C. Verkoop van immateriële vaste activa</b>	<b>0</b>	<b>0</b>	<b>0</b>	<b>0</b>	<b>0</b>	<b>0</b>
<b>D. Investeringsubsidies en -schenkingen</b>	<b>0</b>	<b>300.000</b>	<b>0</b>	<b>0</b>	<b>200.000</b>	<b>500.000</b>

	Reeds gerealiseerd		Nog te realiseren			Totaal
	vóór MJP	in MJP	vóór MJP	in MJP	na MJP	
<b>I. UITGAVEN</b>						
<b>A. Investerings in financiële vaste activa</b>	<b>0</b>	<b>0</b>	<b>0</b>	<b>0</b>	<b>0</b>	<b>0</b>
1. Extern verzelfstandigde agentschappen	0	0	0	0	0	0
2. Intergemeentelijke samenwerkingsverbanden en soortgelijke entiteiten	0	0	0	0	0	0
3. OCMW-verenigingen	0	0	0	0	0	0
4. Andere financiële vaste activa	0	0	0	0	0	0
<b>B. Investerings in materiële vaste activa</b>	<b>0</b>	<b>0</b>	<b>0</b>	<b>0</b>	<b>0</b>	<b>0</b>
1. Gemeenschapsgoederen en bedrijfsmatige materiële vaste activa	0	0	0	0	0	0
<i>a. Terreinen en gebouwen</i>	0	0	0	0	0	0
<i>b. Wegen en andere infrastructuur</i>	0	0	0	0	0	0
<i>c. Roerende goederen</i>	0	0	0	0	0	0
<i>d. Leasing en soortgelijke rechten</i>	0	0	0	0	0	0
<i>e. Erfgoed</i>	0	0	0	0	0	0
2. Andere materiële vaste activa	0	0	0	0	0	0
<i>a. Onroerende goederen</i>	0	0	0	0	0	0
<i>b. Roerende goederen</i>	0	0	0	0	0	0
<b>C. Investerings in immateriële vaste activa</b>	<b>0</b>	<b>30.948</b>	<b>0</b>	<b>0</b>	<b>0</b>	<b>30.948</b>
<b>D. Toegestane investeringssubsidies</b>	<b>0</b>	<b>0</b>	<b>0</b>	<b>0</b>	<b>0</b>	<b>0</b>
<b>II. ONTVANGSTEN</b>						
<b>A. Verkoop van financiële vaste activa</b>	<b>0</b>	<b>0</b>	<b>0</b>	<b>0</b>	<b>0</b>	<b>0</b>
1. Extern verzelfstandigde agentschappen	0	0	0	0	0	0
2. Intergemeentelijke samenwerkingsverbanden en soortgelijke entiteiten	0	0	0	0	0	0
3. OCMW-verenigingen	0	0	0	0	0	0
4. Andere financiële vaste activa	0	0	0	0	0	0
<b>B. Verkoop van materiële vaste activa</b>	<b>0</b>	<b>0</b>	<b>0</b>	<b>0</b>	<b>0</b>	<b>0</b>
1. Gemeenschapsgoederen en bedrijfsmatige materiële vaste activa	0	0	0	0	0	0
<i>a. Terreinen en gebouwen</i>	0	0	0	0	0	0
<i>b. Wegen en andere infrastructuur</i>	0	0	0	0	0	0
<i>c. Roerende goederen</i>	0	0	0	0	0	0
<i>d. Leasing en soortgelijke rechten</i>	0	0	0	0	0	0
<i>e. Erfgoed</i>	0	0	0	0	0	0
2. Andere materiële vaste activa	0	0	0	0	0	0
<i>a. Onroerende goederen</i>	0	0	0	0	0	0
<i>b. Roerende goederen</i>	0	0	0	0	0	0
<b>C. Verkoop van immateriële vaste activa</b>	<b>0</b>	<b>0</b>	<b>0</b>	<b>0</b>	<b>0</b>	<b>0</b>
<b>D. Investeringsubsidies en -schenkingen</b>	<b>0</b>	<b>0</b>	<b>0</b>	<b>0</b>	<b>0</b>	<b>0</b>

	Reeds gerealiseerd		Nog te realiseren			Totaal
	vóór MJP	in MJP	vóór MJP	in MJP	na MJP	
<b>I. UITGAVEN</b>						
<b>A. Investeringsen in financiële vaste activa</b>	<b>0</b>	<b>0</b>	<b>0</b>	<b>0</b>	<b>0</b>	<b>0</b>
1. Extern verzelfstandigde agentschappen	0	0	0	0	0	0
2. Intergemeentelijke samenwerkingsverbanden en soortgelijke entiteiten	0	0	0	0	0	0
3. OCMW-verenigingen	0	0	0	0	0	0
4. Andere financiële vaste activa	0	0	0	0	0	0
<b>B. Investeringsen in materiële vaste activa</b>	<b>0</b>	<b>0</b>	<b>0</b>	<b>30.000</b>	<b>0</b>	<b>30.000</b>
1. Gemeenschapsgoederen en bedrijfsmatige materiële vaste activa	0	0	0	30.000	0	30.000
<i>a. Terreinen en gebouwen</i>	0	0	0	0	0	0
<i>b. Wegen en andere infrastructuur</i>	0	0	0	0	0	0
<i>c. Roerende goederen</i>	0	0	0	0	0	0
<i>d. Leasing en soortgelijke rechten</i>	0	0	0	30.000	0	30.000
<i>e. Erfgoed</i>	0	0	0	0	0	0
2. Andere materiële vaste activa	0	0	0	0	0	0
<i>a. Onroerende goederen</i>	0	0	0	0	0	0
<i>b. Roerende goederen</i>	0	0	0	0	0	0
<b>C. Investeringsen in immateriële vaste activa</b>	<b>0</b>	<b>0</b>	<b>0</b>	<b>0</b>	<b>0</b>	<b>0</b>
<b>D. Toegestane investeringssubsidies</b>	<b>0</b>	<b>0</b>	<b>0</b>	<b>0</b>	<b>0</b>	<b>0</b>
<b>II. ONTVANGSTEN</b>						
<b>A. Verkoop van financiële vaste activa</b>	<b>0</b>	<b>0</b>	<b>0</b>	<b>0</b>	<b>0</b>	<b>0</b>
1. Extern verzelfstandigde agentschappen	0	0	0	0	0	0
2. Intergemeentelijke samenwerkingsverbanden en soortgelijke entiteiten	0	0	0	0	0	0
3. OCMW-verenigingen	0	0	0	0	0	0
4. Andere financiële vaste activa	0	0	0	0	0	0
<b>B. Verkoop van materiële vaste activa</b>	<b>0</b>	<b>0</b>	<b>0</b>	<b>0</b>	<b>0</b>	<b>0</b>
1. Gemeenschapsgoederen en bedrijfsmatige materiële vaste activa	0	0	0	0	0	0
<i>a. Terreinen en gebouwen</i>	0	0	0	0	0	0
<i>b. Wegen en andere infrastructuur</i>	0	0	0	0	0	0
<i>c. Roerende goederen</i>	0	0	0	0	0	0
<i>d. Leasing en soortgelijke rechten</i>	0	0	0	0	0	0
<i>e. Erfgoed</i>	0	0	0	0	0	0
2. Andere materiële vaste activa	0	0	0	0	0	0
<i>a. Onroerende goederen</i>	0	0	0	0	0	0
<i>b. Roerende goederen</i>	0	0	0	0	0	0
<b>C. Verkoop van immateriële vaste activa</b>	<b>0</b>	<b>0</b>	<b>0</b>	<b>0</b>	<b>0</b>	<b>0</b>
<b>D. Investeringsubsidies en -schenkingen</b>	<b>0</b>	<b>0</b>	<b>0</b>	<b>0</b>	<b>0</b>	<b>0</b>

	Reeds gerealiseerd		Nog te realiseren			Totaal
	vóór MJP	in MJP	vóór MJP	in MJP	na MJP	
<b>I. UITGAVEN</b>						
<b>A. Investerings in financiële vaste activa</b>	<b>0</b>	<b>0</b>	<b>0</b>	<b>0</b>	<b>0</b>	<b>0</b>
1. Extern verzelfstandigde agentschappen	0	0	0	0	0	0
2. Intergemeentelijke samenwerkingsverbanden en soortgelijke entiteiten	0	0	0	0	0	0
3. OCMW-verenigingen	0	0	0	0	0	0
4. Andere financiële vaste activa	0	0	0	0	0	0
<b>B. Investerings in materiële vaste activa</b>	<b>0</b>	<b>0</b>	<b>0</b>	<b>50.000</b>	<b>0</b>	<b>50.000</b>
1. Gemeenschapsgoederen en bedrijfsmatige materiële vaste activa	0	0	0	50.000	0	50.000
<i>a. Terreinen en gebouwen</i>	0	0	0	50.000	0	50.000
<i>b. Wegen en andere infrastructuur</i>	0	0	0	0	0	0
<i>c. Roerende goederen</i>	0	0	0	0	0	0
<i>d. Leasing en soortgelijke rechten</i>	0	0	0	0	0	0
<i>e. Erfgoed</i>	0	0	0	0	0	0
2. Andere materiële vaste activa	0	0	0	0	0	0
<i>a. Onroerende goederen</i>	0	0	0	0	0	0
<i>b. Roerende goederen</i>	0	0	0	0	0	0
<b>C. Investerings in immateriële vaste activa</b>	<b>0</b>	<b>0</b>	<b>0</b>	<b>0</b>	<b>0</b>	<b>0</b>
<b>D. Toegestane investeringssubsidies</b>	<b>0</b>	<b>0</b>	<b>0</b>	<b>0</b>	<b>0</b>	<b>0</b>
<b>II. ONTVANGSTEN</b>						
<b>A. Verkoop van financiële vaste activa</b>	<b>0</b>	<b>0</b>	<b>0</b>	<b>0</b>	<b>0</b>	<b>0</b>
1. Extern verzelfstandigde agentschappen	0	0	0	0	0	0
2. Intergemeentelijke samenwerkingsverbanden en soortgelijke entiteiten	0	0	0	0	0	0
3. OCMW-verenigingen	0	0	0	0	0	0
4. Andere financiële vaste activa	0	0	0	0	0	0
<b>B. Verkoop van materiële vaste activa</b>	<b>0</b>	<b>0</b>	<b>0</b>	<b>0</b>	<b>0</b>	<b>0</b>
1. Gemeenschapsgoederen en bedrijfsmatige materiële vaste activa	0	0	0	0	0	0
<i>a. Terreinen en gebouwen</i>	0	0	0	0	0	0
<i>b. Wegen en andere infrastructuur</i>	0	0	0	0	0	0
<i>c. Roerende goederen</i>	0	0	0	0	0	0
<i>d. Leasing en soortgelijke rechten</i>	0	0	0	0	0	0
<i>e. Erfgoed</i>	0	0	0	0	0	0
2. Andere materiële vaste activa	0	0	0	0	0	0
<i>a. Onroerende goederen</i>	0	0	0	0	0	0
<i>b. Roerende goederen</i>	0	0	0	0	0	0
<b>C. Verkoop van immateriële vaste activa</b>	<b>0</b>	<b>0</b>	<b>0</b>	<b>0</b>	<b>0</b>	<b>0</b>
<b>D. Investeringsubsidies en -schenkingen</b>	<b>0</b>	<b>0</b>	<b>0</b>	<b>0</b>	<b>0</b>	<b>0</b>

	Reeds gerealiseerd		Nog te realiseren			Totaal
	vóór MJP	in MJP	vóór MJP	in MJP	na MJP	
<b>I. UITGAVEN</b>						
<b>A. Investeringsen in financiële vaste activa</b>	<b>0</b>	<b>0</b>	<b>0</b>	<b>0</b>	<b>0</b>	<b>0</b>
1. Extern verzelfstandigde agentschappen	0	0	0	0	0	0
2. Intergemeentelijke samenwerkingsverbanden en soortgelijke entiteiten	0	0	0	0	0	0
3. OCMW-verenigingen	0	0	0	0	0	0
4. Andere financiële vaste activa	0	0	0	0	0	0
<b>B. Investeringsen in materiële vaste activa</b>	<b>0</b>	<b>0</b>	<b>0</b>	<b>400.000</b>	<b>550.000</b>	<b>950.000</b>
1. Gemeenschapsgoederen en bedrijfsmatige materiële vaste activa	0	0	0	400.000	550.000	950.000
<i>a. Terreinen en gebouwen</i>	0	0	0	400.000	550.000	950.000
<i>b. Wegen en andere infrastructuur</i>	0	0	0	0	0	0
<i>c. Roerende goederen</i>	0	0	0	0	0	0
<i>d. Leasing en soortgelijke rechten</i>	0	0	0	0	0	0
<i>e. Erfgoed</i>	0	0	0	0	0	0
2. Andere materiële vaste activa	0	0	0	0	0	0
<i>a. Onroerende goederen</i>	0	0	0	0	0	0
<i>b. Roerende goederen</i>	0	0	0	0	0	0
<b>C. Investeringsen in immateriële vaste activa</b>	<b>0</b>	<b>20.697</b>	<b>0</b>	<b>72.258</b>	<b>20.000</b>	<b>112.955</b>
<b>D. Toegestane investeringssubsidies</b>	<b>0</b>	<b>0</b>	<b>0</b>	<b>0</b>	<b>0</b>	<b>0</b>
<b>II. ONTVANGSTEN</b>						
<b>A. Verkoop van financiële vaste activa</b>	<b>0</b>	<b>0</b>	<b>0</b>	<b>0</b>	<b>0</b>	<b>0</b>
1. Extern verzelfstandigde agentschappen	0	0	0	0	0	0
2. Intergemeentelijke samenwerkingsverbanden en soortgelijke entiteiten	0	0	0	0	0	0
3. OCMW-verenigingen	0	0	0	0	0	0
4. Andere financiële vaste activa	0	0	0	0	0	0
<b>B. Verkoop van materiële vaste activa</b>	<b>0</b>	<b>0</b>	<b>0</b>	<b>0</b>	<b>0</b>	<b>0</b>
1. Gemeenschapsgoederen en bedrijfsmatige materiële vaste activa	0	0	0	0	0	0
<i>a. Terreinen en gebouwen</i>	0	0	0	0	0	0
<i>b. Wegen en andere infrastructuur</i>	0	0	0	0	0	0
<i>c. Roerende goederen</i>	0	0	0	0	0	0
<i>d. Leasing en soortgelijke rechten</i>	0	0	0	0	0	0
<i>e. Erfgoed</i>	0	0	0	0	0	0
2. Andere materiële vaste activa	0	0	0	0	0	0
<i>a. Onroerende goederen</i>	0	0	0	0	0	0
<i>b. Roerende goederen</i>	0	0	0	0	0	0
<b>C. Verkoop van immateriële vaste activa</b>	<b>0</b>	<b>0</b>	<b>0</b>	<b>0</b>	<b>0</b>	<b>0</b>
<b>D. Investeringsubsidies en -schenkingen</b>	<b>0</b>	<b>0</b>	<b>0</b>	<b>0</b>	<b>0</b>	<b>0</b>

	Reeds gerealiseerd		Nog te realiseren			Totaal
	vóór MJP	in MJP	vóór MJP	in MJP	na MJP	
<b>I. UITGAVEN</b>						
<b>A. Investeringsen in financiële vaste activa</b>	<b>0</b>	<b>0</b>	<b>0</b>	<b>0</b>	<b>0</b>	<b>0</b>
1. Extern verzelfstandigde agentschappen	0	0	0	0	0	0
2. Intergemeentelijke samenwerkingsverbanden en soortgelijke entiteiten	0	0	0	0	0	0
3. OCMW-verenigingen	0	0	0	0	0	0
4. Andere financiële vaste activa	0	0	0	0	0	0
<b>B. Investeringsen in materiële vaste activa</b>	<b>0</b>	<b>0</b>	<b>0</b>	<b>0</b>	<b>0</b>	<b>0</b>
1. Gemeenschapsgoederen en bedrijfsmatige materiële vaste activa	0	0	0	0	0	0
a. Terreinen en gebouwen	0	0	0	0	0	0
b. Wegen en andere infrastructuur	0	0	0	0	0	0
c. Roerende goederen	0	0	0	0	0	0
d. Leasing en soortgelijke rechten	0	0	0	0	0	0
e. Erfgoed	0	0	0	0	0	0
2. Andere materiële vaste activa	0	0	0	0	0	0
a. Onroerende goederen	0	0	0	0	0	0
b. Roerende goederen	0	0	0	0	0	0
<b>C. Investeringsen in immateriële vaste activa</b>	<b>0</b>	<b>10.152</b>	<b>0</b>	<b>0</b>	<b>40.000</b>	<b>50.152</b>
<b>D. Toegestane investeringssubsidies</b>	<b>0</b>	<b>0</b>	<b>0</b>	<b>0</b>	<b>0</b>	<b>0</b>
<b>II. ONTVANGSTEN</b>						
<b>A. Verkoop van financiële vaste activa</b>	<b>0</b>	<b>0</b>	<b>0</b>	<b>0</b>	<b>0</b>	<b>0</b>
1. Extern verzelfstandigde agentschappen	0	0	0	0	0	0
2. Intergemeentelijke samenwerkingsverbanden en soortgelijke entiteiten	0	0	0	0	0	0
3. OCMW-verenigingen	0	0	0	0	0	0
4. Andere financiële vaste activa	0	0	0	0	0	0
<b>B. Verkoop van materiële vaste activa</b>	<b>0</b>	<b>0</b>	<b>0</b>	<b>0</b>	<b>0</b>	<b>0</b>
1. Gemeenschapsgoederen en bedrijfsmatige materiële vaste activa	0	0	0	0	0	0
a. Terreinen en gebouwen	0	0	0	0	0	0
b. Wegen en andere infrastructuur	0	0	0	0	0	0
c. Roerende goederen	0	0	0	0	0	0
d. Leasing en soortgelijke rechten	0	0	0	0	0	0
e. Erfgoed	0	0	0	0	0	0
2. Andere materiële vaste activa	0	0	0	0	0	0
a. Onroerende goederen	0	0	0	0	0	0
b. Roerende goederen	0	0	0	0	0	0
<b>C. Verkoop van immateriële vaste activa</b>	<b>0</b>	<b>0</b>	<b>0</b>	<b>0</b>	<b>0</b>	<b>0</b>
<b>D. Investeringsubsidies en -schenkingen</b>	<b>0</b>	<b>4.227</b>	<b>0</b>	<b>57.387</b>	<b>238.336</b>	<b>299.951</b>

	Reeds gerealiseerd		Nog te realiseren			Totaal
	vóór MJP	in MJP	vóór MJP	in MJP	na MJP	
<b>I. UITGAVEN</b>						
<b>A. Investeringsen in financiële vaste activa</b>	<b>0</b>	<b>0</b>	<b>0</b>	<b>0</b>	<b>0</b>	<b>0</b>
1. Extern verzelfstandigde agentschappen	0	0	0	0	0	0
2. Intergemeentelijke samenwerkingsverbanden en soortgelijke entiteiten	0	0	0	0	0	0
3. OCMW-verenigingen	0	0	0	0	0	0
4. Andere financiële vaste activa	0	0	0	0	0	0
<b>B. Investeringsen in materiële vaste activa</b>	<b>0</b>	<b>1.001.520</b>	<b>0</b>	<b>1.400.306</b>	<b>352.596</b>	<b>2.754.422</b>
1. Gemeenschapsgoederen en bedrijfsmatige materiële vaste activa	0	1.001.520	0	1.400.306	352.596	2.754.422
<i>a. Terreinen en gebouwen</i>	0	895.390	0	939.276	150.000	1.984.666
<i>b. Wegen en andere infrastructuur</i>	0	0	0	25.000	0	25.000
<i>c. Roerende goederen</i>	0	40.051	0	0	0	40.051
<i>d. Leasing en soortgelijke rechten</i>	0	0	0	0	0	0
<i>e. Erfgoed</i>	0	66.079	0	436.030	202.596	704.704
2. Andere materiële vaste activa	0	0	0	0	0	0
<i>a. Onroerende goederen</i>	0	0	0	0	0	0
<i>b. Roerende goederen</i>	0	0	0	0	0	0
<b>C. Investeringsen in immateriële vaste activa</b>	<b>0</b>	<b>43.263</b>	<b>0</b>	<b>52.500</b>	<b>110.000</b>	<b>205.763</b>
<b>D. Toegestane investeringssubsidies</b>	<b>0</b>	<b>243.918</b>	<b>0</b>	<b>50.000</b>	<b>100.000</b>	<b>393.918</b>
<b>II. ONTVANGSTEN</b>						
<b>A. Verkoop van financiële vaste activa</b>	<b>0</b>	<b>0</b>	<b>0</b>	<b>0</b>	<b>0</b>	<b>0</b>
1. Extern verzelfstandigde agentschappen	0	0	0	0	0	0
2. Intergemeentelijke samenwerkingsverbanden en soortgelijke entiteiten	0	0	0	0	0	0
3. OCMW-verenigingen	0	0	0	0	0	0
4. Andere financiële vaste activa	0	0	0	0	0	0
<b>B. Verkoop van materiële vaste activa</b>	<b>0</b>	<b>1.447.927</b>	<b>0</b>	<b>1.745.484</b>	<b>607.500</b>	<b>3.800.912</b>
1. Gemeenschapsgoederen en bedrijfsmatige materiële vaste activa	0	190	0	1.420.000	400.000	1.820.190
<i>a. Terreinen en gebouwen</i>	0	0	0	1.420.000	400.000	1.820.000
<i>b. Wegen en andere infrastructuur</i>	0	0	0	0	0	0
<i>c. Roerende goederen</i>	0	190	0	0	0	190
<i>d. Leasing en soortgelijke rechten</i>	0	0	0	0	0	0
<i>e. Erfgoed</i>	0	0	0	0	0	0
2. Andere materiële vaste activa	0	1.447.737	0	325.484	207.500	1.980.722
<i>a. Onroerende goederen</i>	0	1.447.737	0	325.484	207.500	1.980.722
<i>b. Roerende goederen</i>	0	0	0	0	0	0
<b>C. Verkoop van immateriële vaste activa</b>	<b>0</b>	<b>0</b>	<b>0</b>	<b>0</b>	<b>0</b>	<b>0</b>
<b>D. Investeringsubsidies en -schenkingen</b>	<b>0</b>	<b>0</b>	<b>0</b>	<b>0</b>	<b>0</b>	<b>0</b>

	Reeds gerealiseerd		Nog te realiseren			Totaal
	vóór MJP	in MJP	vóór MJP	in MJP	na MJP	
<b>I. UITGAVEN</b>						
<b>A. Investeringsen in financiële vaste activa</b>	<b>0</b>	<b>0</b>	<b>0</b>	<b>0</b>	<b>0</b>	<b>0</b>
1. Extern verzelfstandigde agentschappen	0	0	0	0	0	0
2. Intergemeentelijke samenwerkingsverbanden en soortgelijke entiteiten	0	0	0	0	0	0
3. OCMW-verenigingen	0	0	0	0	0	0
4. Andere financiële vaste activa	0	0	0	0	0	0
<b>B. Investeringsen in materiële vaste activa</b>	<b>0</b>	<b>0</b>	<b>0</b>	<b>0</b>	<b>0</b>	<b>0</b>
1. Gemeenschapsgoederen en bedrijfsmatige materiële vaste activa	0	0	0	0	0	0
<i>a. Terreinen en gebouwen</i>	0	0	0	0	0	0
<i>b. Wegen en andere infrastructuur</i>	0	0	0	0	0	0
<i>c. Roerende goederen</i>	0	0	0	0	0	0
<i>d. Leasing en soortgelijke rechten</i>	0	0	0	0	0	0
<i>e. Erfgoed</i>	0	0	0	0	0	0
2. Andere materiële vaste activa	0	0	0	0	0	0
<i>a. Onroerende goederen</i>	0	0	0	0	0	0
<i>b. Roerende goederen</i>	0	0	0	0	0	0
<b>C. Investeringsen in immateriële vaste activa</b>	<b>0</b>	<b>65.116</b>	<b>0</b>	<b>0</b>	<b>0</b>	<b>65.116</b>
<b>D. Toegestane investeringssubsidies</b>	<b>0</b>	<b>0</b>	<b>0</b>	<b>0</b>	<b>0</b>	<b>0</b>
<b>II. ONTVANGSTEN</b>						
<b>A. Verkoop van financiële vaste activa</b>	<b>0</b>	<b>0</b>	<b>0</b>	<b>0</b>	<b>0</b>	<b>0</b>
1. Extern verzelfstandigde agentschappen	0	0	0	0	0	0
2. Intergemeentelijke samenwerkingsverbanden en soortgelijke entiteiten	0	0	0	0	0	0
3. OCMW-verenigingen	0	0	0	0	0	0
4. Andere financiële vaste activa	0	0	0	0	0	0
<b>B. Verkoop van materiële vaste activa</b>	<b>0</b>	<b>0</b>	<b>0</b>	<b>0</b>	<b>0</b>	<b>0</b>
1. Gemeenschapsgoederen en bedrijfsmatige materiële vaste activa	0	0	0	0	0	0
<i>a. Terreinen en gebouwen</i>	0	0	0	0	0	0
<i>b. Wegen en andere infrastructuur</i>	0	0	0	0	0	0
<i>c. Roerende goederen</i>	0	0	0	0	0	0
<i>d. Leasing en soortgelijke rechten</i>	0	0	0	0	0	0
<i>e. Erfgoed</i>	0	0	0	0	0	0
2. Andere materiële vaste activa	0	0	0	0	0	0
<i>a. Onroerende goederen</i>	0	0	0	0	0	0
<i>b. Roerende goederen</i>	0	0	0	0	0	0
<b>C. Verkoop van immateriële vaste activa</b>	<b>0</b>	<b>0</b>	<b>0</b>	<b>0</b>	<b>0</b>	<b>0</b>
<b>D. Investeringsubsidies en -schenkingen</b>	<b>0</b>	<b>0</b>	<b>0</b>	<b>0</b>	<b>0</b>	<b>0</b>

	Reeds gerealiseerd		Nog te realiseren			Totaal
	vóór MJP	in MJP	vóór MJP	in MJP	na MJP	
<b>I. UITGAVEN</b>						
<b>A. Investerings in financiële vaste activa</b>	<b>0</b>	<b>0</b>	<b>0</b>	<b>0</b>	<b>0</b>	<b>0</b>
1. Extern verzelfstandigde agentschappen	0	0	0	0	0	0
2. Intergemeentelijke samenwerkingsverbanden en soortgelijke entiteiten	0	0	0	0	0	0
3. OCMW-verenigingen	0	0	0	0	0	0
4. Andere financiële vaste activa	0	0	0	0	0	0
<b>B. Investerings in materiële vaste activa</b>	<b>0</b>	<b>0</b>	<b>0</b>	<b>125.000</b>	<b>0</b>	<b>125.000</b>
1. Gemeenschapsgoederen en bedrijfsmatige materiële vaste activa	0	0	0	125.000	0	125.000
<i>a. Terreinen en gebouwen</i>	0	0	0	125.000	0	125.000
<i>b. Wegen en andere infrastructuur</i>	0	0	0	0	0	0
<i>c. Roerende goederen</i>	0	0	0	0	0	0
<i>d. Leasing en soortgelijke rechten</i>	0	0	0	0	0	0
<i>e. Erfgoed</i>	0	0	0	0	0	0
2. Andere materiële vaste activa	0	0	0	0	0	0
<i>a. Onroerende goederen</i>	0	0	0	0	0	0
<i>b. Roerende goederen</i>	0	0	0	0	0	0
<b>C. Investerings in immateriële vaste activa</b>	<b>0</b>	<b>47.164</b>	<b>0</b>	<b>25.000</b>	<b>5.000</b>	<b>77.164</b>
<b>D. Toegestane investeringssubsidies</b>	<b>0</b>	<b>0</b>	<b>0</b>	<b>0</b>	<b>0</b>	<b>0</b>
<b>II. ONTVANGSTEN</b>						
<b>A. Verkoop van financiële vaste activa</b>	<b>0</b>	<b>0</b>	<b>0</b>	<b>0</b>	<b>0</b>	<b>0</b>
1. Extern verzelfstandigde agentschappen	0	0	0	0	0	0
2. Intergemeentelijke samenwerkingsverbanden en soortgelijke entiteiten	0	0	0	0	0	0
3. OCMW-verenigingen	0	0	0	0	0	0
4. Andere financiële vaste activa	0	0	0	0	0	0
<b>B. Verkoop van materiële vaste activa</b>	<b>0</b>	<b>0</b>	<b>0</b>	<b>0</b>	<b>0</b>	<b>0</b>
1. Gemeenschapsgoederen en bedrijfsmatige materiële vaste activa	0	0	0	0	0	0
<i>a. Terreinen en gebouwen</i>	0	0	0	0	0	0
<i>b. Wegen en andere infrastructuur</i>	0	0	0	0	0	0
<i>c. Roerende goederen</i>	0	0	0	0	0	0
<i>d. Leasing en soortgelijke rechten</i>	0	0	0	0	0	0
<i>e. Erfgoed</i>	0	0	0	0	0	0
2. Andere materiële vaste activa	0	0	0	0	0	0
<i>a. Onroerende goederen</i>	0	0	0	0	0	0
<i>b. Roerende goederen</i>	0	0	0	0	0	0
<b>C. Verkoop van immateriële vaste activa</b>	<b>0</b>	<b>0</b>	<b>0</b>	<b>0</b>	<b>0</b>	<b>0</b>
<b>D. Investeringsubsidies en -schenkingen</b>	<b>0</b>	<b>0</b>	<b>0</b>	<b>0</b>	<b>0</b>	<b>0</b>

	Reeds gerealiseerd		Nog te realiseren			Totaal
	vóór MJP	in MJP	vóór MJP	in MJP	na MJP	
<b>I. UITGAVEN</b>						
<b>A. Investerings in financiële vaste activa</b>	<b>0</b>	<b>0</b>	<b>0</b>	<b>0</b>	<b>0</b>	<b>0</b>
1. Extern verzelfstandigde agentschappen	0	0	0	0	0	0
2. Intergemeentelijke samenwerkingsverbanden en soortgelijke entiteiten	0	0	0	0	0	0
3. OCMW-verenigingen	0	0	0	0	0	0
4. Andere financiële vaste activa	0	0	0	0	0	0
<b>B. Investerings in materiële vaste activa</b>	<b>0</b>	<b>244.914</b>	<b>0</b>	<b>0</b>	<b>0</b>	<b>244.914</b>
1. Gemeenschapsgoederen en bedrijfsmatige materiële vaste activa	0	244.914	0	0	0	244.914
a. Terreinen en gebouwen	0	0	0	0	0	0
b. Wegen en andere infrastructuur	0	0	0	0	0	0
c. Roerende goederen	0	0	0	0	0	0
d. Leasing en soortgelijke rechten	0	0	0	0	0	0
e. Erfgoed	0	244.914	0	0	0	244.914
2. Andere materiële vaste activa	0	0	0	0	0	0
a. Onroerende goederen	0	0	0	0	0	0
b. Roerende goederen	0	0	0	0	0	0
<b>C. Investerings in immateriële vaste activa</b>	<b>0</b>	<b>0</b>	<b>0</b>	<b>0</b>	<b>0</b>	<b>0</b>
<b>D. Toegestane investeringssubsidies</b>	<b>0</b>	<b>0</b>	<b>0</b>	<b>0</b>	<b>0</b>	<b>0</b>
<b>II. ONTVANGSTEN</b>						
<b>A. Verkoop van financiële vaste activa</b>	<b>0</b>	<b>0</b>	<b>0</b>	<b>0</b>	<b>0</b>	<b>0</b>
1. Extern verzelfstandigde agentschappen	0	0	0	0	0	0
2. Intergemeentelijke samenwerkingsverbanden en soortgelijke entiteiten	0	0	0	0	0	0
3. OCMW-verenigingen	0	0	0	0	0	0
4. Andere financiële vaste activa	0	0	0	0	0	0
<b>B. Verkoop van materiële vaste activa</b>	<b>0</b>	<b>0</b>	<b>0</b>	<b>0</b>	<b>0</b>	<b>0</b>
1. Gemeenschapsgoederen en bedrijfsmatige materiële vaste activa	0	0	0	0	0	0
a. Terreinen en gebouwen	0	0	0	0	0	0
b. Wegen en andere infrastructuur	0	0	0	0	0	0
c. Roerende goederen	0	0	0	0	0	0
d. Leasing en soortgelijke rechten	0	0	0	0	0	0
e. Erfgoed	0	0	0	0	0	0
2. Andere materiële vaste activa	0	0	0	0	0	0
a. Onroerende goederen	0	0	0	0	0	0
b. Roerende goederen	0	0	0	0	0	0
<b>C. Verkoop van immateriële vaste activa</b>	<b>0</b>	<b>0</b>	<b>0</b>	<b>0</b>	<b>0</b>	<b>0</b>
<b>D. Investeringsubsidies en -schenkingen</b>	<b>0</b>	<b>117.727</b>	<b>0</b>	<b>0</b>	<b>0</b>	<b>117.727</b>

	Reeds gerealiseerd		Nog te realiseren			Totaal
	vóór MJP	in MJP	vóór MJP	in MJP	na MJP	
<b>I. UITGAVEN</b>						
<b>A. Investeringsen in financiële vaste activa</b>	<b>0</b>	<b>-2.295</b>	<b>0</b>	<b>0</b>	<b>0</b>	<b>-2.295</b>
1. Extern verzelfstandigde agentschappen	0	0	0	0	0	0
2. Intergemeentelijke samenwerkingsverbanden en soortgelijke entiteiten	0	0	0	0	0	0
3. OCMW-verenigingen	0	0	0	0	0	0
4. Andere financiële vaste activa	0	-2.295	0	0	0	-2.295
<b>B. Investeringsen in materiële vaste activa</b>	<b>0</b>	<b>207.969</b>	<b>0</b>	<b>257.000</b>	<b>500.000</b>	<b>964.969</b>
1. Gemeenschapsgoederen en bedrijfsmatige materiële vaste activa	0	207.969	0	257.000	500.000	964.969
<i>a. Terreinen en gebouwen</i>	0	65.272	0	27.500	0	92.772
<i>b. Wegen en andere infrastructuur</i>	0	0	0	0	0	0
<i>c. Roerende goederen</i>	0	142.697	0	229.500	500.000	872.197
<i>d. Leasing en soortgelijke rechten</i>	0	0	0	0	0	0
<i>e. Erfgoed</i>	0	0	0	0	0	0
2. Andere materiële vaste activa	0	0	0	0	0	0
<i>a. Onroerende goederen</i>	0	0	0	0	0	0
<i>b. Roerende goederen</i>	0	0	0	0	0	0
<b>C. Investeringsen in immateriële vaste activa</b>	<b>0</b>	<b>0</b>	<b>0</b>	<b>0</b>	<b>0</b>	<b>0</b>
<b>D. Toegestane investeringssubsidies</b>	<b>0</b>	<b>0</b>	<b>0</b>	<b>0</b>	<b>0</b>	<b>0</b>
<b>II. ONTVANGSTEN</b>						
<b>A. Verkoop van financiële vaste activa</b>	<b>0</b>	<b>0</b>	<b>0</b>	<b>0</b>	<b>0</b>	<b>0</b>
1. Extern verzelfstandigde agentschappen	0	0	0	0	0	0
2. Intergemeentelijke samenwerkingsverbanden en soortgelijke entiteiten	0	0	0	0	0	0
3. OCMW-verenigingen	0	0	0	0	0	0
4. Andere financiële vaste activa	0	0	0	0	0	0
<b>B. Verkoop van materiële vaste activa</b>	<b>0</b>	<b>0</b>	<b>0</b>	<b>0</b>	<b>0</b>	<b>0</b>
1. Gemeenschapsgoederen en bedrijfsmatige materiële vaste activa	0	0	0	0	0	0
<i>a. Terreinen en gebouwen</i>	0	0	0	0	0	0
<i>b. Wegen en andere infrastructuur</i>	0	0	0	0	0	0
<i>c. Roerende goederen</i>	0	0	0	0	0	0
<i>d. Leasing en soortgelijke rechten</i>	0	0	0	0	0	0
<i>e. Erfgoed</i>	0	0	0	0	0	0
2. Andere materiële vaste activa	0	0	0	0	0	0
<i>a. Onroerende goederen</i>	0	0	0	0	0	0
<i>b. Roerende goederen</i>	0	0	0	0	0	0
<b>C. Verkoop van immateriële vaste activa</b>	<b>0</b>	<b>0</b>	<b>0</b>	<b>0</b>	<b>0</b>	<b>0</b>
<b>D. Investeringsubsidies en -schenkingen</b>	<b>0</b>	<b>0</b>	<b>0</b>	<b>0</b>	<b>0</b>	<b>0</b>

	Reeds gerealiseerd		Nog te realiseren			Totaal
	vóór MJP	in MJP	vóór MJP	in MJP	na MJP	
<b>I. UITGAVEN</b>						
<b>A. Investeringsen in financiële vaste activa</b>	<b>0</b>	<b>0</b>	<b>0</b>	<b>0</b>	<b>0</b>	<b>0</b>
1. Extern verzelfstandigde agentschappen	0	0	0	0	0	0
2. Intergemeentelijke samenwerkingsverbanden en soortgelijke entiteiten	0	0	0	0	0	0
3. OCMW-verenigingen	0	0	0	0	0	0
4. Andere financiële vaste activa	0	0	0	0	0	0
<b>B. Investeringsen in materiële vaste activa</b>	<b>0</b>	<b>27.452</b>	<b>0</b>	<b>0</b>	<b>0</b>	<b>27.452</b>
1. Gemeenschapsgoederen en bedrijfsmatige materiële vaste activa	0	27.452	0	0	0	27.452
<i>a. Terreinen en gebouwen</i>	0	0	0	0	0	0
<i>b. Wegen en andere infrastructuur</i>	0	27.452	0	0	0	27.452
<i>c. Roerende goederen</i>	0	0	0	0	0	0
<i>d. Leasing en soortgelijke rechten</i>	0	0	0	0	0	0
<i>e. Erfgoed</i>	0	0	0	0	0	0
2. Andere materiële vaste activa	0	0	0	0	0	0
<i>a. Onroerende goederen</i>	0	0	0	0	0	0
<i>b. Roerende goederen</i>	0	0	0	0	0	0
<b>C. Investeringsen in immateriële vaste activa</b>	<b>0</b>	<b>0</b>	<b>0</b>	<b>0</b>	<b>0</b>	<b>0</b>
<b>D. Toegestane investeringssubsidies</b>	<b>0</b>	<b>0</b>	<b>0</b>	<b>0</b>	<b>0</b>	<b>0</b>
<b>II. ONTVANGSTEN</b>						
<b>A. Verkoop van financiële vaste activa</b>	<b>0</b>	<b>0</b>	<b>0</b>	<b>0</b>	<b>0</b>	<b>0</b>
1. Extern verzelfstandigde agentschappen	0	0	0	0	0	0
2. Intergemeentelijke samenwerkingsverbanden en soortgelijke entiteiten	0	0	0	0	0	0
3. OCMW-verenigingen	0	0	0	0	0	0
4. Andere financiële vaste activa	0	0	0	0	0	0
<b>B. Verkoop van materiële vaste activa</b>	<b>0</b>	<b>0</b>	<b>0</b>	<b>0</b>	<b>0</b>	<b>0</b>
1. Gemeenschapsgoederen en bedrijfsmatige materiële vaste activa	0	0	0	0	0	0
<i>a. Terreinen en gebouwen</i>	0	0	0	0	0	0
<i>b. Wegen en andere infrastructuur</i>	0	0	0	0	0	0
<i>c. Roerende goederen</i>	0	0	0	0	0	0
<i>d. Leasing en soortgelijke rechten</i>	0	0	0	0	0	0
<i>e. Erfgoed</i>	0	0	0	0	0	0
2. Andere materiële vaste activa	0	0	0	0	0	0
<i>a. Onroerende goederen</i>	0	0	0	0	0	0
<i>b. Roerende goederen</i>	0	0	0	0	0	0
<b>C. Verkoop van immateriële vaste activa</b>	<b>0</b>	<b>0</b>	<b>0</b>	<b>0</b>	<b>0</b>	<b>0</b>
<b>D. Investeringsubsidies en -schenkingen</b>	<b>0</b>	<b>0</b>	<b>0</b>	<b>0</b>	<b>0</b>	<b>0</b>

	Reeds gerealiseerd		Nog te realiseren			Totaal
	vóór MJP	in MJP	vóór MJP	in MJP	na MJP	
<b>I. UITGAVEN</b>						
<b>A. Investerings in financiële vaste activa</b>	<b>0</b>	<b>0</b>	<b>0</b>	<b>0</b>	<b>0</b>	<b>0</b>
1. Extern verzelfstandigde agentschappen	0	0	0	0	0	0
2. Intergemeentelijke samenwerkingsverbanden en soortgelijke entiteiten	0	0	0	0	0	0
3. OCMW-verenigingen	0	0	0	0	0	0
4. Andere financiële vaste activa	0	0	0	0	0	0
<b>B. Investerings in materiële vaste activa</b>	<b>0</b>	<b>375.502</b>	<b>0</b>	<b>0</b>	<b>0</b>	<b>375.502</b>
1. Gemeenschapsgoederen en bedrijfsmatige materiële vaste activa	0	375.502	0	0	0	375.502
<i>a. Terreinen en gebouwen</i>	0	0	0	0	0	0
<i>b. Wegen en andere infrastructuur</i>	0	0	0	0	0	0
<i>c. Roerende goederen</i>	0	375.502	0	0	0	375.502
<i>d. Leasing en soortgelijke rechten</i>	0	0	0	0	0	0
<i>e. Erfgoed</i>	0	0	0	0	0	0
2. Andere materiële vaste activa	0	0	0	0	0	0
<i>a. Onroerende goederen</i>	0	0	0	0	0	0
<i>b. Roerende goederen</i>	0	0	0	0	0	0
<b>C. Investerings in immateriële vaste activa</b>	<b>0</b>	<b>0</b>	<b>0</b>	<b>0</b>	<b>0</b>	<b>0</b>
<b>D. Toegestane investeringssubsidies</b>	<b>0</b>	<b>0</b>	<b>0</b>	<b>0</b>	<b>0</b>	<b>0</b>
<b>II. ONTVANGSTEN</b>						
<b>A. Verkoop van financiële vaste activa</b>	<b>0</b>	<b>0</b>	<b>0</b>	<b>0</b>	<b>0</b>	<b>0</b>
1. Extern verzelfstandigde agentschappen	0	0	0	0	0	0
2. Intergemeentelijke samenwerkingsverbanden en soortgelijke entiteiten	0	0	0	0	0	0
3. OCMW-verenigingen	0	0	0	0	0	0
4. Andere financiële vaste activa	0	0	0	0	0	0
<b>B. Verkoop van materiële vaste activa</b>	<b>0</b>	<b>0</b>	<b>0</b>	<b>0</b>	<b>0</b>	<b>0</b>
1. Gemeenschapsgoederen en bedrijfsmatige materiële vaste activa	0	0	0	0	0	0
<i>a. Terreinen en gebouwen</i>	0	0	0	0	0	0
<i>b. Wegen en andere infrastructuur</i>	0	0	0	0	0	0
<i>c. Roerende goederen</i>	0	0	0	0	0	0
<i>d. Leasing en soortgelijke rechten</i>	0	0	0	0	0	0
<i>e. Erfgoed</i>	0	0	0	0	0	0
2. Andere materiële vaste activa	0	0	0	0	0	0
<i>a. Onroerende goederen</i>	0	0	0	0	0	0
<i>b. Roerende goederen</i>	0	0	0	0	0	0
<b>C. Verkoop van immateriële vaste activa</b>	<b>0</b>	<b>0</b>	<b>0</b>	<b>0</b>	<b>0</b>	<b>0</b>
<b>D. Investeringsubsidies en -schenkingen</b>	<b>0</b>	<b>0</b>	<b>0</b>	<b>0</b>	<b>0</b>	<b>0</b>

	Reeds gerealiseerd		Nog te realiseren			Totaal
	vóór MJP	in MJP	vóór MJP	in MJP	na MJP	
<b>I. UITGAVEN</b>						
<b>A. Investeringsen in financiële vaste activa</b>	<b>0</b>	<b>0</b>	<b>0</b>	<b>0</b>	<b>0</b>	<b>0</b>
1. Extern verzelfstandigde agentschappen	0	0	0	0	0	0
2. Intergemeentelijke samenwerkingsverbanden en soortgelijke entiteiten	0	0	0	0	0	0
3. OCMW-verenigingen	0	0	0	0	0	0
4. Andere financiële vaste activa	0	0	0	0	0	0
<b>B. Investeringsen in materiële vaste activa</b>	<b>0</b>	<b>28.444</b>	<b>0</b>	<b>7.500</b>	<b>15.000</b>	<b>50.944</b>
1. Gemeenschapsgoederen en bedrijfsmatige materiële vaste activa	0	28.444	0	7.500	15.000	50.944
<i>a. Terreinen en gebouwen</i>	0	0	0	0	0	0
<i>b. Wegen en andere infrastructuur</i>	0	0	0	0	0	0
<i>c. Roerende goederen</i>	0	28.444	0	7.500	15.000	50.944
<i>d. Leasing en soortgelijke rechten</i>	0	0	0	0	0	0
<i>e. Erfgoed</i>	0	0	0	0	0	0
2. Andere materiële vaste activa	0	0	0	0	0	0
<i>a. Onroerende goederen</i>	0	0	0	0	0	0
<i>b. Roerende goederen</i>	0	0	0	0	0	0
<b>C. Investeringsen in immateriële vaste activa</b>	<b>0</b>	<b>0</b>	<b>0</b>	<b>0</b>	<b>0</b>	<b>0</b>
<b>D. Toegestane investeringssubsidies</b>	<b>0</b>	<b>0</b>	<b>0</b>	<b>0</b>	<b>0</b>	<b>0</b>
<b>II. ONTVANGSTEN</b>						
<b>A. Verkoop van financiële vaste activa</b>	<b>0</b>	<b>0</b>	<b>0</b>	<b>0</b>	<b>0</b>	<b>0</b>
1. Extern verzelfstandigde agentschappen	0	0	0	0	0	0
2. Intergemeentelijke samenwerkingsverbanden en soortgelijke entiteiten	0	0	0	0	0	0
3. OCMW-verenigingen	0	0	0	0	0	0
4. Andere financiële vaste activa	0	0	0	0	0	0
<b>B. Verkoop van materiële vaste activa</b>	<b>0</b>	<b>3.620</b>	<b>0</b>	<b>0</b>	<b>0</b>	<b>3.620</b>
1. Gemeenschapsgoederen en bedrijfsmatige materiële vaste activa	0	3.620	0	0	0	3.620
<i>a. Terreinen en gebouwen</i>	0	0	0	0	0	0
<i>b. Wegen en andere infrastructuur</i>	0	0	0	0	0	0
<i>c. Roerende goederen</i>	0	3.620	0	0	0	3.620
<i>d. Leasing en soortgelijke rechten</i>	0	0	0	0	0	0
<i>e. Erfgoed</i>	0	0	0	0	0	0
2. Andere materiële vaste activa	0	0	0	0	0	0
<i>a. Onroerende goederen</i>	0	0	0	0	0	0
<i>b. Roerende goederen</i>	0	0	0	0	0	0
<b>C. Verkoop van immateriële vaste activa</b>	<b>0</b>	<b>0</b>	<b>0</b>	<b>0</b>	<b>0</b>	<b>0</b>
<b>D. Investeringsubsidies en -schenkingen</b>	<b>0</b>	<b>0</b>	<b>0</b>	<b>0</b>	<b>0</b>	<b>0</b>

	Reeds gerealiseerd		Nog te realiseren			Totaal
	vóór MJP	in MJP	vóór MJP	in MJP	na MJP	
<b>I. UITGAVEN</b>						
<b>A. Investeringsen in financiële vaste activa</b>	<b>0</b>	<b>0</b>	<b>0</b>	<b>0</b>	<b>0</b>	<b>0</b>
1. Extern verzelfstandigde agentschappen	0	0	0	0	0	0
2. Intergemeentelijke samenwerkingsverbanden en soortgelijke entiteiten	0	0	0	0	0	0
3. OCMW-verenigingen	0	0	0	0	0	0
4. Andere financiële vaste activa	0	0	0	0	0	0
<b>B. Investeringsen in materiële vaste activa</b>	<b>0</b>	<b>1.981</b>	<b>0</b>	<b>0</b>	<b>0</b>	<b>1.981</b>
1. Gemeenschapsgoederen en bedrijfsmatige materiële vaste activa	0	1.981	0	0	0	1.981
<i>a. Terreinen en gebouwen</i>	0	0	0	0	0	0
<i>b. Wegen en andere infrastructuur</i>	0	0	0	0	0	0
<i>c. Roerende goederen</i>	0	1.981	0	0	0	1.981
<i>d. Leasing en soortgelijke rechten</i>	0	0	0	0	0	0
<i>e. Erfgoed</i>	0	0	0	0	0	0
2. Andere materiële vaste activa	0	0	0	0	0	0
<i>a. Onroerende goederen</i>	0	0	0	0	0	0
<i>b. Roerende goederen</i>	0	0	0	0	0	0
<b>C. Investeringsen in immateriële vaste activa</b>	<b>0</b>	<b>0</b>	<b>0</b>	<b>0</b>	<b>0</b>	<b>0</b>
<b>D. Toegestane investeringssubsidies</b>	<b>0</b>	<b>710.014</b>	<b>0</b>	<b>0</b>	<b>0</b>	<b>710.014</b>
<b>II. ONTVANGSTEN</b>						
<b>A. Verkoop van financiële vaste activa</b>	<b>0</b>	<b>0</b>	<b>0</b>	<b>0</b>	<b>0</b>	<b>0</b>
1. Extern verzelfstandigde agentschappen	0	0	0	0	0	0
2. Intergemeentelijke samenwerkingsverbanden en soortgelijke entiteiten	0	0	0	0	0	0
3. OCMW-verenigingen	0	0	0	0	0	0
4. Andere financiële vaste activa	0	0	0	0	0	0
<b>B. Verkoop van materiële vaste activa</b>	<b>0</b>	<b>0</b>	<b>0</b>	<b>0</b>	<b>0</b>	<b>0</b>
1. Gemeenschapsgoederen en bedrijfsmatige materiële vaste activa	0	0	0	0	0	0
<i>a. Terreinen en gebouwen</i>	0	0	0	0	0	0
<i>b. Wegen en andere infrastructuur</i>	0	0	0	0	0	0
<i>c. Roerende goederen</i>	0	0	0	0	0	0
<i>d. Leasing en soortgelijke rechten</i>	0	0	0	0	0	0
<i>e. Erfgoed</i>	0	0	0	0	0	0
2. Andere materiële vaste activa	0	0	0	0	0	0
<i>a. Onroerende goederen</i>	0	0	0	0	0	0
<i>b. Roerende goederen</i>	0	0	0	0	0	0
<b>C. Verkoop van immateriële vaste activa</b>	<b>0</b>	<b>0</b>	<b>0</b>	<b>0</b>	<b>0</b>	<b>0</b>
<b>D. Investeringsubsidies en -schenkingen</b>	<b>0</b>	<b>0</b>	<b>0</b>	<b>0</b>	<b>0</b>	<b>0</b>

	Reeds gerealiseerd		Nog te realiseren			Totaal
	vóór MJP	in MJP	vóór MJP	in MJP	na MJP	
<b>I. UITGAVEN</b>						
<b>A. Investerings in financiële vaste activa</b>	<b>0</b>	<b>0</b>	<b>0</b>	<b>0</b>	<b>0</b>	<b>0</b>
1. Extern verzelfstandigde agentschappen	0	0	0	0	0	0
2. Intergemeentelijke samenwerkingsverbanden en soortgelijke entiteiten	0	0	0	0	0	0
3. OCMW-verenigingen	0	0	0	0	0	0
4. Andere financiële vaste activa	0	0	0	0	0	0
<b>B. Investerings in materiële vaste activa</b>	<b>0</b>	<b>0</b>	<b>0</b>	<b>0</b>	<b>0</b>	<b>0</b>
1. Gemeenschapsgoederen en bedrijfsmatige materiële vaste activa	0	0	0	0	0	0
<i>a. Terreinen en gebouwen</i>	0	0	0	0	0	0
<i>b. Wegen en andere infrastructuur</i>	0	0	0	0	0	0
<i>c. Roerende goederen</i>	0	0	0	0	0	0
<i>d. Leasing en soortgelijke rechten</i>	0	0	0	0	0	0
<i>e. Erfgoed</i>	0	0	0	0	0	0
2. Andere materiële vaste activa	0	0	0	0	0	0
<i>a. Onroerende goederen</i>	0	0	0	0	0	0
<i>b. Roerende goederen</i>	0	0	0	0	0	0
<b>C. Investerings in immateriële vaste activa</b>	<b>0</b>	<b>0</b>	<b>0</b>	<b>0</b>	<b>0</b>	<b>0</b>
<b>D. Toegestane investeringssubsidies</b>	<b>0</b>	<b>0</b>	<b>0</b>	<b>0</b>	<b>0</b>	<b>0</b>
<b>II. ONTVANGSTEN</b>						
<b>A. Verkoop van financiële vaste activa</b>	<b>0</b>	<b>0</b>	<b>0</b>	<b>0</b>	<b>0</b>	<b>0</b>
1. Extern verzelfstandigde agentschappen	0	0	0	0	0	0
2. Intergemeentelijke samenwerkingsverbanden en soortgelijke entiteiten	0	0	0	0	0	0
3. OCMW-verenigingen	0	0	0	0	0	0
4. Andere financiële vaste activa	0	0	0	0	0	0
<b>B. Verkoop van materiële vaste activa</b>	<b>0</b>	<b>245.000</b>	<b>0</b>	<b>0</b>	<b>0</b>	<b>245.000</b>
1. Gemeenschapsgoederen en bedrijfsmatige materiële vaste activa	0	245.000	0	0	0	245.000
<i>a. Terreinen en gebouwen</i>	0	245.000	0	0	0	245.000
<i>b. Wegen en andere infrastructuur</i>	0	0	0	0	0	0
<i>c. Roerende goederen</i>	0	0	0	0	0	0
<i>d. Leasing en soortgelijke rechten</i>	0	0	0	0	0	0
<i>e. Erfgoed</i>	0	0	0	0	0	0
2. Andere materiële vaste activa	0	0	0	0	0	0
<i>a. Onroerende goederen</i>	0	0	0	0	0	0
<i>b. Roerende goederen</i>	0	0	0	0	0	0
<b>C. Verkoop van immateriële vaste activa</b>	<b>0</b>	<b>0</b>	<b>0</b>	<b>0</b>	<b>0</b>	<b>0</b>
<b>D. Investeringsubsidies en -schenkingen</b>	<b>0</b>	<b>0</b>	<b>0</b>	<b>0</b>	<b>0</b>	<b>0</b>

	Reeds gerealiseerd		Nog te realiseren			Totaal
	vóór MJP	in MJP	vóór MJP	in MJP	na MJP	
<b>I. UITGAVEN</b>						
<b>A. Investerings in financiële vaste activa</b>	<b>0</b>	<b>0</b>	<b>0</b>	<b>0</b>	<b>0</b>	<b>0</b>
1. Extern verzelfstandigde agentschappen	0	0	0	0	0	0
2. Intergemeentelijke samenwerkingsverbanden en soortgelijke entiteiten	0	0	0	0	0	0
3. OCMW-verenigingen	0	0	0	0	0	0
4. Andere financiële vaste activa	0	0	0	0	0	0
<b>B. Investerings in materiële vaste activa</b>	<b>0</b>	<b>0</b>	<b>0</b>	<b>0</b>	<b>0</b>	<b>0</b>
1. Gemeenschapsgoederen en bedrijfsmatige materiële vaste activa	0	0	0	0	0	0
<i>a. Terreinen en gebouwen</i>	0	0	0	0	0	0
<i>b. Wegen en andere infrastructuur</i>	0	0	0	0	0	0
<i>c. Roerende goederen</i>	0	0	0	0	0	0
<i>d. Leasing en soortgelijke rechten</i>	0	0	0	0	0	0
<i>e. Erfgoed</i>	0	0	0	0	0	0
2. Andere materiële vaste activa	0	0	0	0	0	0
<i>a. Onroerende goederen</i>	0	0	0	0	0	0
<i>b. Roerende goederen</i>	0	0	0	0	0	0
<b>C. Investerings in immateriële vaste activa</b>	<b>0</b>	<b>0</b>	<b>0</b>	<b>0</b>	<b>0</b>	<b>0</b>
<b>D. Toegestane investeringssubsidies</b>	<b>0</b>	<b>501.285</b>	<b>0</b>	<b>220.000</b>	<b>440.000</b>	<b>1.161.285</b>
<b>II. ONTVANGSTEN</b>						
<b>A. Verkoop van financiële vaste activa</b>	<b>0</b>	<b>0</b>	<b>0</b>	<b>0</b>	<b>0</b>	<b>0</b>
1. Extern verzelfstandigde agentschappen	0	0	0	0	0	0
2. Intergemeentelijke samenwerkingsverbanden en soortgelijke entiteiten	0	0	0	0	0	0
3. OCMW-verenigingen	0	0	0	0	0	0
4. Andere financiële vaste activa	0	0	0	0	0	0
<b>B. Verkoop van materiële vaste activa</b>	<b>0</b>	<b>0</b>	<b>0</b>	<b>0</b>	<b>0</b>	<b>0</b>
1. Gemeenschapsgoederen en bedrijfsmatige materiële vaste activa	0	0	0	0	0	0
<i>a. Terreinen en gebouwen</i>	0	0	0	0	0	0
<i>b. Wegen en andere infrastructuur</i>	0	0	0	0	0	0
<i>c. Roerende goederen</i>	0	0	0	0	0	0
<i>d. Leasing en soortgelijke rechten</i>	0	0	0	0	0	0
<i>e. Erfgoed</i>	0	0	0	0	0	0
2. Andere materiële vaste activa	0	0	0	0	0	0
<i>a. Onroerende goederen</i>	0	0	0	0	0	0
<i>b. Roerende goederen</i>	0	0	0	0	0	0
<b>C. Verkoop van immateriële vaste activa</b>	<b>0</b>	<b>0</b>	<b>0</b>	<b>0</b>	<b>0</b>	<b>0</b>
<b>D. Investeringsubsidies en -schenkingen</b>	<b>0</b>	<b>0</b>	<b>0</b>	<b>0</b>	<b>0</b>	<b>0</b>

INVESTERINGEN UITGAVEN STAD		
I.A Investerings financiële vaste Activa		
I.A.4 Andere financiële vaste activa	Omschrijving	Waarde
28410000 Andere aandelen - nog te storten bedragen (-)		
Inventarisgoed 20020002	Sociale Huisvestingsmaatschappij Vlaamse Ardennen	€ 1.879,39
<b>TOTAAL I.A.4 Andere financiële vaste activa</b>		<b>€ 1.879,39</b>
<b>Totaal I.A Investerings in financiële vaste activa</b>		<b>€ 1.879,39</b>
I.B Investerings Materiële vaste Activa		
I.B.1 Gemeenschapsgoederen en bedrijfsmatige materiële vaste activa		
I.B.1.a Terreinen en gebouwen		
22100000 (Gebouwen - gemeenschapsgoederen)		
Inventarisgoed 20200036	Gebouwen - Kenniscentrum	€ 85.547,94
Inventarisgoed 20240028	Kenniscentrum	€ 3.518,22
Inventarisgoed 20240066	Gebouwen - Musea	€ 1.061,78
Inventarisgoed 20240086	CM Zakkaai	€ 850.000,00
Inventarisgoed 20240114	Kenniscentrum bouw F1	€ 35.003,97
Inventarisgoed 20240115	Erediensten	€ 563,53
Inventarisgoed 20240135	Sloten	€ 396,52
22200000 (Bebouwde terreinen - gemeenschapsgoederen - afschrijvingen)		
Inventarisgoed 20240149	Renovatie Den Bleek (ontharding, ...)	€ 33.606,63
22910000 (Gebouwen - bedrijfsmatige MVA)		
Inventarisgoed 20240039	buiteninrichting kenniscentrum	€ 8.033,60
Inventarisgoed 20240067	Gebouw BKO	€ 6.652,00
<b>TOTAAL I.B.1.A TERREINEN EN GEBOUWEN</b>		<b>€ 1.024.384,19</b>
I.B.1.b Wegen en overige infrastructuur		
22400000 (Wegen)		
Inventarisgoed 20180005	Wegen - onderhoud	€ 4.081,17
Inventarisgoed 20220077	KWS 2022	€ 1.915,48
Inventarisgoed 20230042	Wegen ontharding	€ 1.193,25
Inventarisgoed 20240017	Peilbuismeter	€ 1.694,00
Inventarisgoed 20240036	Onderhoud	€ 113.206,97
Inventarisgoed 20240056	Heraanleg Marktweg	€ 439.693,03
Inventarisgoed 20240131	IP WEGEN - ONDERHOUD	€ 330.816,55
Inventarisgoed 20240140	Betonvakken	€ 1.541,16
Inventarisgoed 20240146	Parkeeronderzoek moerbeke	€ 6.905,47
22700000 (Riolering en afvalwaterzuivering)		
Inventarisgoed 20210058	Riolering en afvalwaterzuivering - Algemeen onderhoud	€ 72.079,29
Inventarisgoed 20230047	infrastructuur riolering afvalwaterzuivering	€ 10.158,75
Inventarisgoed 20240037	Onderhoud	€ 143.650,22
Inventarisgoed 20240038	IBA	€ 72.085,10
<b>TOTAAL I.B.1.B WEGEN EN OVERIGE INFRASTRUCTUUR</b>		<b>€ 1.199.020,44</b>
I.B.1.c Roerende goederen		
23000000 (Niet-medische installaties, machines en uitrusting - gemeens)		
Inventarisgoed 20210024	Niet-medische installaties, machines en uitrusting	€ 3.127,70
Inventarisgoed 20210074	Niet-medische installaties, machines en uitrusting - Div. speelpleinen	€ 32.100,51
Inventarisgoed 20240040	Uitrusting _technische dienst	€ 39.807,83
Inventarisgoed 20240042	Uitrusting _overige evenementen	€ 6.363,80
Inventarisgoed 20240049	Stemhok	€ 9.342,89

Inventarisgoed 20240050	Uitrusting gebiedsontwikkeling	€ 6.638,77
Inventarisgoed 20240051	speeltoestellen	€ 1.427,27
Inventarisgoed 20240057	Bloembakken, banken belevingsplein	€ 19.999,99
Inventarisgoed 20240121	Groenrecreatie	€ 15.601,18
Inventarisgoed 20240122	Erediensten	€ 8.816,27
Inventarisgoed 20240123	Logistiek	€ 7.310,10
Inventarisgoed 20240124	Technische dienst - uitrusting	€ 14.399,00
Inventarisgoed 20240148	herstelling fontein vesten	€ 39.555,02
23500000 (Niet-medische installaties, machines en uitrusting - bedrijf)		
Inventarisgoed 20200019	Niet-medische installaties, machines en uitrusting - Lesmaterialen	€ 8.451,75
Inventarisgoed 20240043	Uitrusting	€ 1.479,37
Inventarisgoed 20240069	Muziekinstrumenten 2024	€ 23.809,68
Inventarisgoed 20240125	IP kunstacademie- uitrusting	€ 908,71
Inventarisgoed 20240126	BKO - speeltoestellen	€ 12.538,01
Inventarisgoed 20240127	IP KUNSTACAD	€ 1.987,00
Inventarisgoed 20250005	Lesmateriaal	€ 2.174,81
24000000 (Meubilair - gemeenschapsgoederen)		
Inventarisgoed 20240023	Meubilair Kenniscentrum	€ 46.583,14
Inventarisgoed 20240044	Vergaderzalen	€ 1.879,43
24100000 (Informaticamaterieel - gemeenschapsgoederen)		
Inventarisgoed 20210025	Informaticamaterieel - gemeenschapsgoederen	€ 42.626,67
Inventarisgoed 20240030	Communicatie, netwerking en beveiliging	€ 6.186,42
Inventarisgoed 20240045	ICT allerlei	€ 44.113,29
Inventarisgoed 20240046	PSR	€ 26.616,67
Inventarisgoed 20240116	Informaticamateriaal - gemeenschapsgoederen	€ 3.155,56
Inventarisgoed 20240117	Informaticamateriaal - gemeenschapsgoederen	€ 28.573,12
Inventarisgoed 20240120	Informaticamateriaal - gemeenschapsgoederen	€ 72.065,30
24300000 (Rollend materieel - gemeenschapsgoederen)		
Inventarisgoed 20130036	20130036	-63750
Inventarisgoed 20240016	Plaatsen signalisatie	€ 4.577,68
Inventarisgoed 20240026	Hefbrug + wielvorken	€ 2.994,75
Inventarisgoed 20240118	Voertuigen	€ 36.178,72
24500000 (Meubilair - bedrijfsmatige MVA)		
Inventarisgoed 20180032	Meubilair - bedrijfsmatige MVA	€ 640,09
Inventarisgoed 20240047	dienstmeubilair	€ 467,90
Inventarisgoed 20240119	kunstacademie	€ 1.756,17
<b>TOTAAL I.B.1.C ROERENDE GOEDEREN</b>		<b>€ 510.504,57</b>
<b>I.B.1.d Vaste activa in leasing of op grond van een soortgelijk recht</b>		
25000000 (Terreinen en gebouwen in leasing of op grond van een soortge)		
Inventarisgoed 20230057	Fluvius OV 2023	€ 175.931,45
<b>TOTAAL I.B.1.D VASTE ACTIVA IN LEASING OF OP GROND VAN EEN SOORTGELIJK RECHT</b>		<b>€ 175.931,45</b>
<b>I.B.1.e Erfgoed</b>		
27100000 (Onroerend erfgoed - gebouwen)		
Inventarisgoed 20200011	Onroerend erfgoed - Kunstacademie	€ 176.405,21
Inventarisgoed 20240012	Restauratie erfgoed 2024	€ 18.980,48
Inventarisgoed 20240041	kunstacademie	€ 204.441,94
Inventarisgoed 20240058	Glas Chantillymuseum	€ 4.363,41
Inventarisgoed 20240098	Restauratie Sint Machariuskapel kunstacademie	€ 56.764,90
Inventarisgoed 20240136	mobiele rolstoelhelling	€ 243,83
27500000 (roerend erfgoed)		

Inventarisgoed 20240075	Roerend erfgoed	€ 1.867,00
Inventarisgoed 20240087	Restauratie schilderijen	€ 2.528,85
<b>TOTAAL I.B.1.E ERFGOED</b>		<b>€ 465.595,62</b>
<b>TOTAAL I.B.1 Gemeenschapsgoederen en bedrijfsmatige materiële vaste activa</b>		<b>€ 3.375.436,27</b>
<b>I.B.2 Andere materiële vaste activa</b>		
<b>I.B.2.b Roerende goederen</b>		
26500000 (Kunstwerken -niet erfgoed)		
Inventarisgoed 20240019	Bemiddeling Kunst integratie Coronamonument	€ 3.749,79
Inventarisgoed 20240048	artistieke ontmoetingsplek	€ 155.775,15
Inventarisgoed 20240128	IP CULTUUR - KUNST	€ 8.481,07
<b>TOTAAL I.B.2.B ROERENDE GOEDEREN</b>		<b>€ 168.006,01</b>
<b>TOTAAL I.B.2 ANDERE MATERIËLE VASTE ACTIVA</b>		<b>€ 168.006,01</b>
<b>TOTAAL I.B Investerings Materiële vaste Activa</b>		<b>€ 3.543.442,28</b>
<b>I.C Investerings in immateriële activa</b>		
21100000 (Licenties)		
Inventarisgoed 20180038	Licenties	€ 34.923,30
Inventarisgoed 20240029	Software	€ 103.059,41
Inventarisgoed 20240052	Comnet	€ 11.395,86
Inventarisgoed 20240100	SOFTWARE	€ 13.146,07
Inventarisgoed 20250009	Licenties	€ 287,71
21400000 (Plannen en studies)		
Inventarisgoed 20200031	Plannen en studies	€ 22.560,74
Inventarisgoed 20220012	Plannen en studies	€ 25.735,14
Inventarisgoed 20230028	Rioleringswerken	€ 5.173,92
Inventarisgoed 20230032	Studekosten wegen	€ 18.950,81
Inventarisgoed 20230034	Studekosten parkeren	€ 7.419,02
Inventarisgoed 20230037	Studie overig beleid erfgoed	€ 19.869,22
Inventarisgoed 20240013	Definitieve oplevering aansluiting Pachtersstraat	€ 5.475,15
Inventarisgoed 20240020	Plannen en studies	€ 407.323,02
Inventarisgoed 20240031	Schoolomgeving	€ 4.104,00
Inventarisgoed 20240032	Riolering Vloerzegem	€ 3.305,69
Inventarisgoed 20240033	Stedenbouw	€ 22.834,12
Inventarisgoed 20240064	Plannen en studies_wegen	€ 53.239,86
Inventarisgoed 20240065	Plannen en studies_groene ruimte	€ 13.065,28
Inventarisgoed 20240068	EPC	€ 26.793,64
Inventarisgoed 20240081	Beheer hemelwaterplan	€ 12.955,15
Inventarisgoed 20240082	Warmteplan	€ 30.948,34
Inventarisgoed 20240102	Groenblauwe dooradering	€ 11.009,45
Inventarisgoed 20240103	Plannen en studies Buizemontstraat	€ 10.322,64
Inventarisgoed 20240104	Plannen en studies_beheer regen en afvalwater	€ 5.272,79
Inventarisgoed 20240105	Plannen en studies_beheer regen en afvalwater	€ 9.066,05
Inventarisgoed 20240106	Plannen en studies_beheer regen en afvalwater	€ 785,40
Inventarisgoed 20240107	Plannen en studies_beheer regen en afvalwater	€ 22.145,06
Inventarisgoed 20240108	Plannen en studies catacomben	€ 19.797,54
Inventarisgoed 20240110	Plannen en studies_beheer regen en afvalwater	€ 1.570,79
Inventarisgoed 20240111	Kenniscentrum	€ 74.513,63
Inventarisgoed 20240112	IP KUNSTACAD	€ 22.827,24
Inventarisgoed 20240113	Bouwen bibliotheek Kenniscentrum	€ 70.460,11
Inventarisgoed 20240132	Windturbine	€ 27.961,49
Inventarisgoed 20240133	IP CULTUUR - KUNST	€ 3.749,79

Inventarisgoed 20240138	Renovatie fietsberging	€ 3.379,53
Inventarisgoed 20240143	Ontharding publiek domein	€ 1.191,85
Inventarisgoed 20240144	Archeologisch onderzoek ikv torenbreed	€ 9.494,65
Inventarisgoed 20240145	IP RIOLERING	€ 21.293,80
<b>TOTAAL I.C IMMATERIËLE VASTE ACTIVA</b>		<b>€ 1.157.407,26</b>
<b>I.D. Toegestane investeringssubsidie</b>		
66400000 (Toegestane investeringssubsidies)		
Beleidsitem 017100	WIJKOVERLEG - Burgerbudget uitwerken en implementeren.	€ 54.223,34
Beleidsitem 031000	RIOLERING - Subsidie burger voor private afkoppelingen	€ 13.694,71
Beleidsitem 062900	WONEN - Subsidie woningrenovatie: basiscomfort woningen + gevelrenovatie	€ 218.855,88
Beleidsitem 070500	BUURTHUIZEN - Subsidie Parochiale centra	€ 50.000,00
66410000 (nominatieve investeringssubsidies)		
Beleidsitem 040000	POLITIE - Investeringstoelage	€ 145.343,91
Beleidsitem 041000	HULPVERLENINGSZONE - investeringstoelage	€ 250.502,04
Beleidsitem 079000	EREDIENSTEN - Investeringstoelagen kerkfabrieken	€ 187.789,20
<b>TOTAAL INVESTERINGSSUBSIDIES</b>		<b>€ 920.409,08</b>
<b>TOTAAL INVESTERINGSUITGAVEN STAD</b>		<b>€ 5.623.138,01</b>
<b>INVESTERINGEN UITGAVEN OCMW</b>		
<b>I.B Investeringen Materiële vaste Activa</b>		
<b>I.B.1 Gemeenschapsgoederen en bedrijfsmatige materiële vaste activa</b>		
<b>I.B.1.a Terreinen en gebouwen</b>		
22910000 (Gebouwen - bedrijfsmatige MVA)		
Inventarisgoed 20230015	Gebouwen - bedrijfsmatige MVA	-€ 63.308,77
Inventarisgoed 20140003	Gebouwen - bedrijfsmatige MVA	€ 9.288,23
Inventarisgoed 20240006	Gebouwen - bedrijfsmatige MVA	€ 93.450,32
22920000 (Bebouwde terreinen - bedrijfsmatige MVA)		
Inventarisgoed 20230059	Verharding toegangsweg WZC Populier + Terras binnentuin	€ 27.915,59
Inventarisgoed 20240099	Bebouwde terreinen - bedrijfsmatige MVA	€ 3.600,33
<b>TOTAAL I.B.1.A TERREINEN EN GEBOUWEN</b>		<b>€ 70.945,70</b>
<b>I.B.1.c Roerende Goederen</b>		
23000000 (Niet-medische installaties, machines en uitrusting - gemeens)		
Inventarisgoed 20240002	Niet-medische installaties, machines en uitrusting	€ 24.790,85
23500000 (Niet-medische installaties, machines en uitrusting - bedrijfs)		
Inventarisgoed 20240007	Niet-medische installaties, machines en uitrusting	€ 4.268,89
Inventarisgoed 20240053	Niet-medische installaties, machines en uitrusting	€ 11.745,72
23600000 (Medische installaties, machines en uitrusting - bedrijfsmatig)		
Inventarisgoed 20240014	medische installaties, machines en uitrusting	€ 32.210,09
<b>TOTAAL I.B.1.C ROERENDE GOEDEREN</b>		<b>€ 73.015,55</b>
<b>TOTAAL 1.B.1 GEMEENSCHAPSGOEDEREN EN BEDRIJFSMATIGE MATERIËLE VASTE ACTIVA</b>		<b>€ 143.961,25</b>
<b>I.B.2 Andere materiële vaste activa</b>		
<b>I.B.2.a Terreinen en gebouwen</b>		
26000000 (Niet-medische installaties, machines en uitrusting - gemeens)		
Inventarisgoed 19500125	Moerbeke A408 Schillebeek	-€ 2.148,77
Inventarisgoed 19500193	Parike A1070b	-€ 5.128,52
Inventarisgoed 19500222	Schendelbeke B148b Ruyskensveld	-€ 1.423,80
Inventarisgoed 19500257	Zandbergen A14b Muylemmeersch	-€ 289,54
<b>TOTAAL I.B.2.a Terreinen en gebouwen</b>		<b>-€ 8.990,63</b>

<b>TOTAAL 1.B.2 ANDERE MATERIËLE VASTE ACTIVA</b>		<b>-€ 8.990,63</b>
<b>TOTAAL 1.B MATERIËLE VASTE ACTIVA</b>		<b>€ 134.970,62</b>
<b>I.C Investerings Immateriële vaste Activa</b>		
21100000 (Licenties)		
Inventarisgoed 20240084	Licenties	€ 9.632,94
21400000 (Plannen en studies)		
Inventarisgoed 20240003	Plannen en studies_Denderoord	€ 11.727,93
<b>TOTAAL 1.C IMMATERIËLE VASTE ACTIVA</b>		<b>€ 21.360,87</b>
<b>TOTAAL INVESTERINGSUITGAVEN OCMW</b>		<b>€ 156.331,49</b>
<b>TOTAAL INVESTERINGSUITGAVEN STAD + OCMW</b>		<b>€ 5.779.469,50</b>

MATERIËLE VERSCHILLEN TUSSEN MEERJARENPLAN EN REKENING - INVESTERINGEN (GECONSOLIDEERD)

UITGAVEN					
AR-code	Omschrijving AR	BOEKJAAR 2024	MEERJARENPLAN 2024	VERSCHIL	VERKLARING
664	Investeringssubsidie	€ 920.409,08	1.765.396,24 €	€ -844.987,16	Politie,Hulpverleningszone en erediensten hebben niet de gehele geraamde investeringssubsidie opgevraagd. Ook het burgerbudget werd niet volledig opgebruikt. Volgende resterende budgetten werden overgedragen naar 2025: *Erediensten (531.801,37 euro) *Burgerbudget (68.864,66 euro)
224	Wegen	€ 894.141,61	€ 1.271.724,00	€ -377.582,39	*Uitvoering Plan Kopenhagen is niet doorgegaan in 2024. Overdracht naar 2025 = 165.532,15 euro *Bijzonder en structureel onderhoud van de bestaande wegen is niet volledig uitgevoerd in 2024 zoals vooropgesteld. Overdracht 2025 = 203.615,04 euro
250	Terreinen en gebouwen in leasing	€ 175.931,45	€ 488.372,00	€ -312.440,55	Minder uitgaven aan terreinen en gebouwen in leasing i.k.v. Licht als dienst in samenwerking met Fluvius.
221	Gebouwen - gemeenschapsgoederen	€ 976.731,20	€ 1.345.474,81	€ -368.743,61	*Sloop en aanleg parking op CM-Site was voorzien in 2024. Enkel de aankoop werd gerealiseerd. Overdracht 2025 = 150.000 euro *Uitvoering van de renovatie van het Abtenhuis werd voor een deel budgettair voorzien in 2024. Bijna geen uitvoering in 2024 doorgegaan. Overdracht 2025 = 99.000 euro *renovatie voorkant Lelie was voorzien in 2024. Plannen dienen herbekeken te worden en dus werden enkel de hoogstnoodzakelijke kosten gemaakt. overdracht 2025 = 39.000 euro
271	Onroerend erfgoed	437.999,22 €	€ 680.097,41	€ -242.098,19	*Kunstacademie: Restauratie Fase 9: Voorgevel Kapel werd voor een deel budgettair voorzien in 2024. minder uitvoering dan voorzien. Overdracht 2025 = 195.000 euro *ERFGOED - STADHUIS Renovatie - uitvoering werd voor een deel budgettair voorzien in 2024. minder uitvoering dan voorzien. Overdracht 2025 = 21.000 euro
229	Gebouwen - bedrijfsmatige MVA	184.769,79 €	€ 325.765,18	€ -140.995,39	*Kinderdagverblijf: Vernieuwing Dak werd budgettair voorzien in 2024, niet uitgevoerd. Overdracht 2025 = 80.000 euro *Aanpassingswerken in functie van de brandveiligheid de woonzorgcentra werd budgettair voorzien in 2024, slechts deels uitgevoerd. Overdracht 2025 = 23.675,31

214	Plannen en studies	€ 1.017.260,76	€ 1.324.200,48	€ -306.939,72	<p>*Studiekosten rioleringswerken: voorzien in 2024, niet of deels uitgevoerd. Overdracht 2025 = 114.570,64 euro</p> <p>*Studiekosten mobiliteitsplan en Schoolomgevingen: voorzien in 2024, niet of deels uitgevoerd. Overdracht 2025 = 1.440,54 euro</p> <p>*Studiekosten aanpassingswerken brandveiligheid en erkenningsnormen Denderoord: voorzien in 2024, niet of deels uitgevoerd. Overdracht 2025 = 39.818,07 euro</p>
-----	--------------------	----------------	----------------	---------------	--

ONTVANGSTEN					
AR-code	Omschrijving AR	BOEKJAAR 2024	MEERJARENPLAN 2024	VERSCHIL	VERKLARING
150	Investeringsubsidies	1.006.382,42	1.032.843,91	€ -26.461,49	<p>* Minder toekenning van subsidies in 2024 dan voorzien voor rioleringswerken (83.100,98 euro minder). Overdracht 2025 = 23.387,38</p> <p>*Kunstacademie: Restauratie: dakisolatie + ramen - Subsidie O.25126 Klimaatfonds: 150.000 euro minder ontvangen dan voorzien. Overdracht 2025 = 150.000 euro</p> <p>*Projectoproep groenblauwe dooradering Moerbeke &amp; Viane - boeking van 2 schijven in 2024 omdat 1 schijf in 2022 werd vastgezet op wachtrekening. 278.000 euro meer ontvangen dan voorzien.</p>
260	Terreinen	68.845,31	139.409,38	€ -70.564,07	Minder verkoop van terreinen dan voorzien. Niet gerealiseerde verkopen schuiven op naar 2025.

GERAARDSBERGEN  
Weverijstraat 20  
KBO: 0207485374

Geraardsbergen  
Kattestraat 27  
KBO: 0212213333

NIS-code 41018

Algemeen directeur : Veerle Alaert  
Financieel directeur : Julie Somers

## **T4 : Evolutie van de financiële schulden**

Jaarrekening

Toelichting Jaarrekening 2024/ST  
Afdrukdatum : 29/04/2025  
Volgnummer Budgettaire boekhouding : 244047  
Volgnummer Algemene boekhouding : 64804

## GERAARDSBERGEN

## T4 : Evolutie van de financiële schulden

Financiële schulden op 31 december	Rek 2020	Rek 2021	Rek 2022	Rek 2023	Rek 2024	Mjp 2025	Mjp 2026
<b>A. Financiële schulden op lange termijn</b>	<b>64.670.326</b>	<b>59.509.164</b>	<b>54.258.007</b>	<b>49.292.323</b>	<b>44.454.794</b>	<b>50.475.052</b>	<b>57.513.981</b>
1. Financiële schulden op 1 januari	69.111.378	64.670.326	59.509.164	54.258.007	49.292.323	44.454.794	50.475.052
2. Nieuwe leningen	1.320.616	448.462	195.321	113.662	175.931	11.481.151	12.478.432
3. Aflossingen	0	0	0	0	0	0	0
4. Overboekingen	-5.761.668	-5.609.624	-5.446.477	-5.079.347	-5.013.460	-5.399.123	-5.439.503
5. Andere mutaties	0	0	0	0	0	-61.769	0
<b>B. Financiële schulden op lange termijn die binnen het jaar vervallen</b>	<b>5.723.415</b>	<b>5.634.000</b>	<b>5.380.052</b>	<b>5.019.099</b>	<b>5.016.940</b>	<b>5.399.123</b>	<b>5.439.503</b>
1. Financiële schulden op 1 januari	5.645.301	5.723.415	5.634.000	5.380.052	5.019.099	5.016.940	5.399.123
2. Aflossingen	-5.683.554	-5.699.038	-5.700.425	-5.440.300	-5.015.619	-5.078.709	-5.399.123
3. Overboekingen	5.761.668	5.609.624	5.446.477	5.079.347	5.013.460	5.399.123	5.439.503
4. Andere mutaties	0	0	0	0	0	61.769	0
<b>C. Financiële schulden op korte termijn</b>	<b>0</b>	<b>50.809</b>	<b>0</b>	<b>0</b>	<b>2.000.000</b>	<b>0</b>	<b>0</b>
<b>Totaal financiële schulden</b>	<b>70.393.740</b>	<b>65.193.973</b>	<b>59.638.060</b>	<b>54.311.422</b>	<b>51.471.734</b>	<b>55.874.175</b>	<b>62.953.484</b>

MATERIËLE VERSCHILLEN TUSSEN MEERJARENPLAN EN REKENING - LIQUIDITEITEN (GECONSOLIDEERD)

UITGAVEN					
AR-code	Omschrijving AR	BOEKJAAR 2024	MEERJARENPLAN 2024	VERSCHIL	VERKLARING
29030004	Vorderingen wegens toegestane leningen aan het AGB - nominal e waarde	€ 93.560,68	€ 176.349,00	€ -82.788,32	Op basis van de gebudgetteerde investeringen binnen het AGB werd de raming voor de lening opgesteld. De uiteindelijk verwezenlijkte investeringen bleken lager te liggen.
42330009	Leningen bij kredietinstellingen aangegaan door het bestuur - korte termijn	€ 3.577.396,33	€ 3.602.509,81	€ -25.113,48	Er werd in 2024 uiteindelijk 25000 euro minder afgelost dan oorspronkelijk voorzien bij kredietinstellingen
42200000	Leasingschulden i.k.v. PPS-overeenkomsten - korte termijn	€ 174.077,94	€ 196.751,00	€ -22.673,06	Er werd in 2024 minder korte termijn leasingschuld afgelost dan oorspronkelijk voorzien ivk openbare verlichting (Licht als dienst)

ONTVANGSTEN					
AR-code	Omschrijving AR	BOEKJAAR 2024	MEERJARENPLAN 2024	VERSCHIL	VERKLARING
					Geen verschillen die als materieel kunnen worden aanzien te verklaren.

GERAARDSBERGEN  
Weverijstraat 20  
KBO: 0207485374

Geraardsbergen  
Kattestraat 27  
KBO: 0212213333

NIS-code 41018

Algemeen directeur : Veerle Alaert  
Financieel directeur : Julie Somers

## **T5 : Toelichting bij de balans**

Jaarrekening

Toelichting Jaarrekening 2024/ST  
Afdrukdatum : 29/04/2025  
Volgnummer Budgettaire boekhouding : 244047  
Volgnummer Algemene boekhouding : 64804

**T5 : Toelichting bij de balans**

Mutatiestaat van de vaste activa	Boekwaarde op 1/1	Aankopen	Verkopen	Overboeking	Herwaardering	Afschrijving en waardevermindering	Andere mutaties	Boekwaarde op 31/12
<b>A. Financiële vaste activa</b>	<b>29.113.730</b>	<b>0</b>	<b>83.173</b>	<b>0</b>	<b>-217.704</b>	<b>0</b>	<b>0</b>	<b>28.812.854</b>
1. Extern verzelstandigde agentschappen	44.783	0	0	0	0	0	0	44.783
2. Intergemeentelijke samenwerkingsverbanden en soortgelijke	20.351.785	0	82.156	0	-217.704	0	0	20.051.925
3. OCMW-verenigingen	3.222.517	0	0	0	0	0	0	3.222.517
4. Andere financiële vaste activa	5.494.646	0	1.017	0	0	0	0	5.493.629
<b>B. Materiële vaste activa</b>	<b>90.848.568</b>	<b>3.744.248</b>	<b>-54.652</b>	<b>0</b>	<b>0</b>	<b>4.915.095</b>	<b>143.358</b>	<b>89.875.731</b>
1. Gemeenschapsgoederen	68.776.408	3.388.173	-77.138	0	0	4.058.796	129.863	68.312.784
a. Terreinen en gebouwen	29.185.371	1.009.699	0	0	0	917.114	0	29.277.956
b. Wegen en andere infrastructuur	36.098.928	1.192.115	0	0	0	2.288.894	0	35.002.149
c. Installaties, machines en uitrusting	228.455	229.281	0	0	0	136.417	0	321.319
d. Meubilair, kantooruitrusting en rollend materieel	992.035	315.551	-77.138	0	0	595.497	129.863	919.089
e. Leasing en soortgelijke rechten	1.836.507	175.931	0	0	0	73.634	0	1.938.805
f. Erfgoed	435.111	465.596	0	0	0	47.240	0	853.467
2. Bedrijfsmatige materiële vaste activa	17.166.971	188.069	0	0	0	817.630	0	16.537.410
a. Terreinen en gebouwen	16.820.848	85.631	0	0	0	703.557	0	16.202.922
b. Installaties, machines en uitrusting	306.393	99.574	0	0	0	108.685	0	297.282
c. Meubilair, kantooruitrusting en rollend materieel	39.730	2.864	0	0	0	5.387	0	37.206
d. Leasing en soortgelijke rechten	0	0	0	0	0	0	0	0
3. Andere materiële vaste activa	4.905.190	168.006	22.486	0	0	38.669	13.495	5.025.536
a. Terreinen en gebouwen	4.348.494	0	22.486	0	0	38.669	13.495	4.300.834
b. Roerende goederen	556.696	168.006	0	0	0	0	0	724.702
<b>C. Immateriële vaste activa</b>	<b>1.034.947</b>	<b>1.178.768</b>	<b>0</b>	<b>0</b>	<b>0</b>	<b>624.307</b>	<b>0</b>	<b>1.589.409</b>

<b>Mutatiestaat van het nettoactief</b>					
	Boekwaarde op 1/1	Toevoeging	Verrekening	Andere mutaties	Boekwaarde op 31/12
<b>A. Kapitaalsubsidies en schenkingen</b>					
STAD Geraardsbergen	9.908.938	1.006.382	678.988	0	10.236.333
OCMW Geraardsbergen	5.627.476	0	368.010	0	5.259.466
Totaal	15.536.414	1.006.382	1.046.998	0	15.495.799
<b>B. Gecumuleerd overschot of tekort</b>	Boekwaarde op 1/1	Overschot of tekort van het boekjaar	Tussenkost gemeente aan OCMW	Andere mutaties	Boekwaarde op 31/12
STAD Geraardsbergen	16.126.074	4.431.231	-5.910.437	0	14.646.868
OCMW Geraardsbergen	-8.061.423	-13.539.063	5.910.437	0	-15.690.049
Totaal	8.064.651	-9.107.832	0	0	-1.043.180
<b>C. Herwaarderingsreserves</b>	Boekwaarde op 1/1	Toevoeging	Terugneming	Andere mutaties	Boekwaarde op 31/12
STAD Geraardsbergen	7.727.169	0	217.704	0	7.509.466
OCMW Geraardsbergen	0	0	0	0	0
Totaal	7.727.169	0	217.704	0	7.509.466
<b>D. Overig nettoactief</b>	Boekwaarde op 1/1	Wijziging kapitaal		Andere mutaties	Boekwaarde op 31/12
STAD Geraardsbergen	32.979.725	0		0	32.979.725
OCMW Geraardsbergen	4.499.936	0		0	4.499.936
Totaal	37.479.662	0	0	0	37.479.662
<b>Totaal nettoactief</b>	Boekwaarde op 1/1			Andere mutaties	Boekwaarde op 31/12
STAD Geraardsbergen	66.741.906			-1.369.515	65.372.392
OCMW Geraardsbergen	2.065.990			-7.996.637	-5.930.646
Totaal	68.807.897	0	0	-9.366.151	59.441.746



## Bijlagen

- SUB**    **Overzicht van de verstrekte subsidies**
- PS**    **De proef- en saldibalans per 31/12/2024**
- 0**     **Detail van de niet in de balans opgenomen rechten en plichten**
- FVA**   **Overzicht van de financiële vaste activa**
- LT-V**   **Overzicht van de lange termijn vorderingen en de toegestane leningen**
- LT-S**   **Overzicht van de lange termijn schulden en leningen**
- PAT**   **Detail van de desinvesteringen en buitengebruikstellingen**
- BK**    **Aansluiting werkkapitaal**
- RISC**   **Financiële risico's**
- W**     **Waarderingsregels**





**PROEF-EN SALDIBALANS**

-- AR --	AR-OMSCHRIJVING	31/12/2023	DEBET	CREDIT	31/12/24
10200000	Bijdragen, schenkingen en legaten zonder last en zonder specifiek d...				
10900000	Saldo beginbalans	-37 479 661,65		37 479 661,65	-37 479 661,65
12200000	Herwaarderingsreserves op financiële vaste activa	-7 727 169,26		7 509 465,67	-7 509 465,67
14000000	Gecumuleerd overschot - gecumuleerd tekort	-8 064 651,44	15 690 048,56	14 646 868,09	1 043 180,47
15000000	Investeringsubsidies en -schenkingen in kapitaal met vorder ing op...	-19 929 201,32		20 935 583,74	-20 935 583,74
15000009	Investeringsubsidies en -schenkingen in kapitaal met vorder ing op...	10 092 159,34	10 724 399,22		10 724 399,22
15200000	Investerugssubsidies in de vorm van terugbetaling van lening en	-16 233 765,36		16 233 765,36	-16 233 765,36
15200009	Investerugssubsidies in de vorm van terugbetaling van lening en - i...	10 550 599,01	10 965 357,17		10 965 357,17
15800000	Bijdragen en schenkingen niet gekoppeld aan de operationele activit...	-16 206,00		16 206,00	-16 206,00
16000000	Voorziening voor pensioenen en soortgelijke verplichtingen	-5 190 366,25		5 193 278,76	-5 193 278,76
16001000	Voorziening voor responsabiliseringsbijdragen	-14 096 264,00		25 776 921,00	-25 776 921,00
17200000	Leasingschulden i.k.v. PPS-overeenkomsten - lange termijn	-1 480 179,99		1 465 135,62	-1 465 135,62
17330009	Leningen bij kredietinstellingen aangegaan door het bestuur - lange termijn	-45 228 725,81		40 804 533,99	-40 804 533,99
17490000	Overige leningen aangegaan door het bestuur	-1 146,91			
17490008	Leningen bij IGS - lange termijn	-2 582 269,90		2 185 124,20	-2 185 124,20
17800000	Borgtochten ontvangen in contanten	-2 531,06		2 405,15	-2 405,15
21100000	Licenties	824 367,01	996 812,30		996 812,30
21100009	Licenties - afschrijvingen	-620 571,31		742 764,87	-742 764,87
21400000	Plannen en studies	3 804 432,54	4 810 755,38		4 810 755,38
21400009	Plannen en studies - afschrijvingen	-2 973 280,77		3 475 393,86	-3 475 393,86
22000000	Terreinen - gemeenschapsgoederen	5 695 379,39	5 695 379,39		5 695 379,39
22001000	Terreinen van gebouwen - gemeenschapsgoederen	1 345 383,89	1 345 383,89		1 345 383,89
22020000	NAAR 22002000 - Terreinen van wegen (wegzate)	4 963 179,23	4 963 179,23		4 963 179,23
22030000	NAAR 22003000 - Terreinen van waterlopen	11 216,32	11 216,32		11 216,32
22100000	Gebouwen - gemeenschapsgoederen	34 132 987,83	35 109 079,79		35 109 079,79
22100009	Gebouwen - gemeenschapsgoederen - afschrijvingen	-16 989 669,62		17 899 580,60	-17 899 580,60
22200000	Bebouwde terreinen - gemeenschapsgoederen	1 365 645,00	1 399 251,63		1 399 251,63
22200009	Bebouwde terreinen - gemeenschapsgoederen - afschrijvingen	-1 338 750,55		1 345 953,39	-1 345 953,39
22400000	Wegen	47 140 270,77	48 041 317,85		48 041 317,85
22400007	Wegen - in uitvoering	6 905,47			
22400009	Wegen - afschrijvingen	-25 943 801,07		27 306 789,58	-27 306 789,58
22500000	Andere infrastructuur betreffende de wegen	767 246,02	767 246,02		767 246,02
22500009	Andere infrastructuur betreffende de wegen - afschrijvingen	-561 665,70		574 633,52	-574 633,52
22600000	Waterlopen en waterbekkens	344 046,22	344 046,22		344 046,22
22600009	Waterlopen en waterbekkens - afschrijvingen	-344 046,22		344 046,22	-344 046,22
22700000	Riolering en afvalwaterzuivering	29 435 486,72	29 733 460,08		29 733 460,08
22700007	Riolering en afvalwaterzuivering - in uitvoering	35 531,79	35 531,79		35 531,79
22700009	Riolering en afvalwaterzuivering - afschrijvingen	-15 393 329,23		16 273 683,62	-16 273 683,62
22800000	Andere onroerende infrastructuur - gemeenschapsgoederen	1 287 746,59	1 287 746,59		1 287 746,59
22800009	Andere onroerende infrastructuur - afschrijvingen	-675 463,71		708 046,98	-708 046,98
22900000	Terreinen - bedrijfsmatige MVA	47 915,82	47 915,82		47 915,82
22901000	Terreinen van gebouwen - bedrijfsmatige MVA	165 333,97	165 333,97		165 333,97
22910000	Gebouwen - bedrijfsmatige MVA	31 328 362,04	31 382 477,42		31 382 477,42
22910009	Gebouwen - bedrijfsmatige MVA - afschrijvingen	-14 731 491,02		15 423 975,38	-15 423 975,38
22920000	Bebouwde terreinen - bedrijfsmatige MVA	51 299,20	82 815,12		82 815,12
22920009	Bebouwde terreinen - bedrijfsmatige MVA - afschrijvingen	-40 571,82		51 644,89	-51 644,89
23000000	Niet-medische installaties, machines en uitrusting - gemeens chapsgoederen	4 462 892,93	4 692 174,11		4 692 174,11
23000009	Niet-medische installaties, machines en uitrusting - gemeens chapsg...	-4 237 285,35		4 372 547,68	-4 372 547,68
23100000	Medische installaties, machines en uitrusting - gemeenschaps goederen	13 198,06	13 198,06		13 198,06
23100009	Medische installaties, machines en uitrusting - gemeenschaps goeder...	-10 350,86		11 505,52	-11 505,52
23500000	Niet-medische installaties, machines en uitrusting - bedrijf smatige MVA	3 180 204,58	3 247 568,52		3 247 568,52
23500009	Niet-medische installaties, machines en uitrusting - bedrijf smatig...	-3 013 418,47		3 064 379,64	-3 064 379,64
23600000	Medische installaties, machines en uitrusting - bedrijfsmati ge MVA	867 994,15	900 204,24		900 204,24
23600009	Medische installaties, machines en uitrusting - bedrijfsmati ge MVA...	-728 387,33		786 111,09	-786 111,09
24000000	Meubilair - gemeenschapsgoederen	1 018 097,79	1 066 560,36		1 066 560,36
24000009	Meubilair - gemeenschapsgoederen - afschrijvingen	-473 492,00		546 124,33	-546 124,33
24100000	Informaticamaterieel - gemeenschapsgoederen	1 239 327,19	1 462 664,22		1 462 664,22
24100009	Informaticamaterieel - gemeenschapsgoederen - afschrijvingen	-1 091 294,14		1 270 831,65	-1 270 831,65
24200000	Kantooruitrusting - gemeenschapsgoederen	72 364,37	72 364,37		72 364,37

-- AR --	AR-OMSCHRIJVING	31/12/2023	DEBIT	CREDIT	31/12/24
24200009	Kantooruitrusting - gemeenschapsgoederen - afschrijvingen	-72 364,37		72 364,37	-72 364,37
24300000	Rollend materieel - gemeenschapsgoederen	1 657 223,86	1 493 975,01		1 493 975,01
24300009	Rollend materieel - gemeenschapsgoederen - afschrijvingen	-1 357 827,21		1 287 154,74	-1 287 154,74
24500000	Meubilair - bedrijfsmatige MVA	150 488,94	153 353,10		153 353,10
24500009	Meubilair - bedrijfsmatige MVA - afschrijvingen	-113 066,07		116 377,01	-116 377,01
24600000	Informaticamaterieel - bedrijfsmatige MVA	860 472,65	860 472,65		860 472,65
24600009	Informaticamaterieel - bedrijfsmatige MVA - afschrijvingen	-858 165,97		860 242,45	-860 242,45
24800000	Rollend materieel - bedrijfsmatige MVA	52 307,90	52 307,90		52 307,90
24800009	Rollend materieel - bedrijfsmatige MVA - afschrijvingen	-52 307,90		52 307,90	-52 307,90
25000000	Terreinen en gebouwen in leasing of op grond van een soortge lijk r...	2 078 060,47	2 253 991,92		2 253 991,92
25000009	Terreinen en gebouwen in leasing of op grond van een soortge lijk r...	-241 553,20		315 187,25	-315 187,25
26000000	Terreinen - overige MVA	3 072 274,73	3 063 284,10		3 063 284,10
26010000	Terreinen van gebouwen - overige MVA	229 013,94	229 013,94		229 013,94
26100000	Gebouwen - overige MVA	2 150 325,51	2 150 325,51		2 150 325,51
26100009	Gebouwen - overige MVA - afschrijvingen	-1 695 292,58		1 733 961,60	-1 733 961,60
26200000	Bebouwde terreinen - overige MVA	592 172,40	592 172,40		592 172,40
26500000	Kunstwerken (niet erfgoed)	556 695,91	724 701,92		724 701,92
27000000	Onroerend erfgoed - terreinen	81 880,89	81 880,89		81 880,89
27000009	Onroerend erfgoed - terreinen - afschrijvingen	-81 878,89		81 878,89	-81 878,89
27100000	Onroerend erfgoed - gebouwen	353 393,29	814 593,06		814 593,06
27100009	Onroerend erfgoed - gebouwen - afschrijvingen	-1 252,66		47 866,10	-47 866,10
27200000	Onroerend erfgoed - bebouwde terreinen	15 489,21	15 489,21		15 489,21
27500000	Roerend erfgoed	67 479,26	71 875,11		71 875,11
27500009	Roerend erfgoed - afschrijvingen			626,28	-626,28
28000000	Belangen in EVA's - aanschaffingswaarde	600 000,00	600 000,00		600 000,00
28090000	Belangen in en vorderingen op EVA's - geb.waardevermind. (-)	-555 216,83		555 216,83	-555 216,83
28100000	Belangen in IGS en soortgelijke entiteiten - aanschaffingsw.	12 674 540,63	12 592 384,71		12 592 384,71
28110000	Belangen in IGS en soortgelijke entiteiten - nog te storten	-49 925,00		49 925,00	-49 925,00
28180000	Belangen in IGS en soortgelijke entiteiten - geb. meerwaarde	7 727 169,26	7 509 465,67		7 509 465,67
28300000	Belangen in ocmw-verenigingen - aanschaffingswaarde	3 222 516,50	3 222 516,50		3 222 516,50
28400000	Andere aandelen - aanschaffingswaarde	8 602 434,22	8 599 537,98		8 599 537,98
28410000	Andere aandelen - nog te storten bedragen (-)	-3 109 018,33		3 107 138,94	-3 107 138,94
28800000	Borgtochten betaald in contanten	1 230,00	1 230,00		1 230,00
29030004	Vorderingen wegens toegestane leningen aan het AGB - nominal e waarde	9 818 732,01	9 644 865,57		9 644 865,57
29030009	Vorderingen wegens toegestane leningen aan overige - nominal e waarde	161 361,46	117 920,86		117 920,86
29130000	Vorderingen wegens prefinanciering investeringsubsidies - n ominale waarde	2 496 018,58	1 996 801,16		1 996 801,16
40000000	Operationele vorderingen uit ruiltransacties - nominale waar de	3 299 523,97	3 986 898,05		3 986 898,05
40020009	Toegestane leningen aan andere entiteiten	19 474,44	21 164,21		21 164,21
40400000	Te innen opbrengsten uit ruiltransacties	312 208,42	15 498,00		15 498,00
40405000	Te ontvangen creditnota's	304,10			
40500000	Betaalde waarborgen	6 040,00	6 926,60		6 926,60
40501000	Betaalde leeggoed en verpakking (leveranciers)	4 848,22	5 853,70		5 853,70
40600000	Betaalde vooruitbetalingen op ruiltransacties	100 374,95	44 043,31		44 043,31
40700000	Operationele vorderingen uit ruiltransacties - dubieuze debi teuren	211 277,90	214 394,05		214 394,05
40800000	Interne R/C BBC	3 326 918,41	2 583 518,32		2 583 518,32
40900000	Operationele vorderingen uit ruiltransacties - geboekte waar deverm...	-133 643,82		151 084,80	-151 084,80
41100000	Aangegeven btw - vordering	7 288,56			
41300000	Aanvullende belasting op de personenbelasting	3 196 589,67	1 599 238,88		1 599 238,88
41310000	Opcentiemen onroerende voorheffing	77 755,47	0,20		0,20
41320000	Opdecimen verkeersbelasting	50 076,17	55 698,43		55 698,43
41330000	Vorderingen uit lokale belastingen	589 092,92	433 976,25		433 976,25
41350101	Recuperatie leefloon (50% - 65%)	24 844,52	78 767,35		78 767,35
41350105	Recuperatie personen niet ingeschreven in rijksregister (100 %)	1 407,92	795,07		795,07
41360100	Recuperatie niet-terugvorderbare steun	4 840,31	4 459,75		4 459,75
41360110	Recuperatie terugvorderbare steun	277 566,55	181 796,12		181 796,12
41360300	Recuperatie steun aan kansarme kinderen	136,21	136,21		136,21
41360420	Recuperatie minimale levering aardgas (budgetmeter)	38,25	38,25		38,25
41370502	Recuperatie niet ingeschreven behoeftige vreemdelingen (100% )	1 580,19	1 580,19		1 580,19
41400000	Te innen opbrengsten uit niet-ruiltransacties	16 035,38	18 051,00		18 051,00
41510000	Vorderingen wegens subsidies	494 598,42	266 321,79		266 321,79
41530000	Vorderingen wegens werkingssubsidies	1 188 105,07	1 397 056,37		1 397 056,37
41600000	Betaalde vooruitbetalingen op niet-ruiltransacties	66 863,51	735 638,76		735 638,76
41601000	R/C AGB-STAD Geraardsbergen		17 424,78		17 424,78
41602000	R/C AGB-OCMW Geraardsbergen		6 770 000,00		6 770 000,00

-- AR --	AR-OMSCHRIJVING	31/12/2023	DEBIT	CREDIT	31/12/24
41609023	Voorschotten op responsabiliseringsbijdrage 2023	1 219 074,60			
41609024	Voorschotten op responsabiliseringsbijdrage 2024		2 066 643,72		2 066 643,72
41700000	Operationele vorderingen uit niet-ruiltransacties - dubieuze debiteuren	341 806,63	594 279,98		594 279,98
41900000	Operationele vorderingen uit niet-ruiltransacties - geboekte waard...	-197 556,94		278 748,91	-278 748,91
42200000	Leasingschulden i.k.v. PPS-overeenkomsten - korte termijn	-166 907,77		183 805,65	-183 805,65
42330009	Leningen bij kredietinstellingen aangegaan door het bestuur - korte termijn	-4 454 795,98		4 435 988,65	-4 435 988,65
42490000	Leningen bij de federale of regionale overheid	-249,46			
42490008	Leningen bij IGS - korte termijn	-397 145,70		397 145,70	-397 145,70
43000000	Kredietinstellingen - leningen op rekening met vaste termijn			2 000 000,00	-2 000 000,00
44000000	Leveranciers	-4 574 024,39		4 285 156,13	-4 285 156,13
44400000	Te ontvangen facturen	-340 996,79		25 634,46	-25 634,46
44530000	Vervallen kapitaalaflossingen en vervallen intrest kred inst	-193 400,06		48 039,95	-48 039,95
44800000	Interne R/C BBC	-3 326 918,41		2 583 518,32	-2 583 518,32
44910000	Ontvangen vooruitbetalingen op ruiltransacties	-850,00		850,00	-850,00
44930000	Ontvangen waarborgen	-18 041,00		17 936,00	-17 936,00
44990100	RC Fluvius OV	-27 238,67		24 876,90	-24 876,90
45300000	Bedrijfsvoorheffing	-834 105,46		881 915,21	-881 915,21
45400000	RSZ bijdragen	-1 682 461,82		1 738 853,26	-1 738 853,26
45500000	Bezoldigingen	-49 094,32		41 617,61	-41 617,61
45910000	Inhouding maaltijdcheques	-810,70		832,05	-832,05
45920000	Inhouding loonbeslag	-561,55		561,55	-561,55
45990000	Andere inhoudingen op loon	-11 204,47		11 650,83	-11 650,83
46000000	Voorziening voor pensioenen en soortgelijke verplichtingen	-466 680,60		473 928,98	-473 928,98
46001000	Voorziening voor responsabiliseringsbijdragen	-1 723 234,00		2 236 404,00	-2 236 404,00
46100000	Voorziening voor vakantiegeld	-1 667 745,73		1 734 455,56	-1 734 455,56
47500000	Aangegeven btw - schuld	-466 265,31		189 916,07	-189 916,07
47500010	Nog aan te geven btw - schuld	-13 645,54			
47510000	Te regulariseren BTW	4 943,19			
48100000	Operationele schulden inzake individuele hulpverlening door het OCMW	-21 912,16			
48200000	Ontvangen voorschotten en terugbetalingen inzake subsidies	-370 828,77		134 342,80	-134 342,80
48300000	Ontvangen vooruitbetalingen op niet-ruiltransacties	-314 409,43			
48390000	Andere ontvangen vooruitbetalingen op niet-ruiltransacties	-1 580,32		1 580,32	-1 580,32
48900000	Terug of door te storten aan derden	-17 941,16			
48901000	R/C AGB-STAD Geraardsbergen	-491 929,55			
48902000	R/C AGB-OCMW Geraardsbergen			6 770 000,00	-6 770 000,00
48910000	Te betalen toegestane subsidies	-77 053,35		131 491,83	-131 491,83
48990000	Andere diverse schulden uit niet-ruiltransacties	-10 617,87		62 074,42	-62 074,42
49000000	Over te dragen kosten	456 641,59	142 710,60		142 710,60
49100000	Verkregen opbrengsten		169,35		169,35
49200000	Toe te rekenen kosten	-55 696,91		43 642,40	-43 642,40
49430004	Vorderingen wegens toegestane leningen aan het AGB die binne n het ...	338 309,41	259 845,91		259 845,91
49430009	Vorderingen wegens toegestane leningen aan overige die binne n het ...	42 379,26	43 440,81		43 440,81
49520000	Vorderingen wegens prefinanciering investeringsubsidies die binne...	499 217,42	499 217,42		499 217,42
51011000	Aandelen en niet-vastrentende effecten Belfius - aanschaffin gswaarde	399 123,58	399 123,58		399 123,58
55011120	R/C Belfius Parkeergelden	114 372,17	131 296,44		131 296,44
55011140	R/C Belfius Kunstacademie	7 234,41	73 898,22		73 898,22
55011150	Belfius provisie project Bezar		288,80		288,80
55011170	R/C Belfius Uitgaven	844 569,51	1 335 566,51		1 335 566,51
55011173	R/C Belfius provisie Uitgaven - Kredietkaarten	396,65			
55011180	R/C Belfius provisie Evenementen	356,31	356,31		356,31
55011260	R/C Belfius E2E	31 115,07	98 553,79		98 553,79
55011320	R/C Belfius Belastingen	102 248,91	962 219,32		962 219,32
55011330	R/C Belfius Challenge	47 642,06	7 071,76		7 071,76
55011400	R/C Belfius provisie CAD	129,91	2 554,47		2 554,47
55011410	R/C Belfius provisie Jeugdendienst	1 993,29	247,54		247,54
55011420	R/C Belfius provisie Kunstacademie	500,43	119,42		119,42
55011430	R/C Belfius provisie BKO	500,00	6,22		6,22
55011440	R/C Belfius BKO	17 096,28	34 745,62		34 745,62
55011450	R/C Belfius provisie Cultuur	500,00	879,87		879,87
55011460	R/C Belfius provisie Bode	737,28	737,28		737,28
55011470	R/C Belfius provisie Sportdienst	296,52	448,20		448,20
55011490	R/C Belfius provisie Financiën	500,00	500,00		500,00
55011500	R/C Belfius provisie Samenleving	466,66	390,77		390,77
55011550	R/C Belfius Brandweer-Dienst 100	13 023,34	13 540,35		13 540,35

-- AR --	AR-OMSCHRIJVING	31/12/2023	DEBIT	CREDIT	31/12/24
55011650	R/C Belfius Treasury Special	2 018 650,21	541 418,95		541 418,95
55011770	R/C Belfius Ontvangsten	2 300 100,31	3 162 359,43		3 162 359,43
55011800	R/C Belfius Toelagen	20 908,89	185 289,95		185 289,95
55011940	R/C Belfius Treasury Plus	998 679,26	355 631,92		355 631,92
55012960	R/C BNP Paribas Fortis zichtrekening	408 641,13	305 684,17		305 684,17
55013720	R/C ING zichtrekening	220 179,98		232 174,52	-232 174,52
55014340	R/C KBC zichtrekening	86 199,39	22 474,43		22 474,43
55015690	R/C Bpost Bank zichtrekening	265 638,73			
55021040	R/C Belfius Animatie Vincent	9 798,77	9 798,77		9 798,77
55021090	R/C Belfius Ontvangsten	732 884,72	769 521,00		769 521,00
55021120	R/C Belfius Toelagen	51 250,73	187 276,01		187 276,01
55021140	R/C Belfius provisie WZC De Populier	200,02	200,02		200,02
55021150	R/C Belfius provisie WZC Denderoord	244,00	200,00		200,00
55021280	R/C Belfius Legaat Guillemin	20 147,80	53,29		53,29
55021370	R/C Belfius Centralisatie diverse 068-rekeningen	15 092,39	15 965,16		15 965,16
55021380	R/C Belfius provisie Bode	1 544,29	910,53		910,53
55021390	R/C Belfius provisie Animatie ouderenzorg	1 026,70	409,67		409,67
55021400	R/C Belfius provisie Wijkcentrum De Poort	1 598,18	2 981,61		2 981,61
55021460	R/C Belfius provisie Huis Van Het Kind	413,36	231,91		231,91
55021530	R/C Belfius provisie Dringende steun	25 707,02	19 195,18		19 195,18
55021660	R/C Belfius Uitgaven	628 494,97	1 088 306,18		1 088 306,18
55021670	R/C Belfius provisie Dagverzorging ouderenzorg	31,78	359,77		359,77
55021710	R/C Belfius provisie CAD	889,06	984,05		984,05
55021730	R/C Belfius Bondgenoten Dementie		831,50		831,50
55021830	R/C Belfius Treasury Plus	1 004,83	1 015,46		1 015,46
55021860	R/C Belfius provisie Zonnestraal	495,72	500,99		500,99
55021920	R/C Belfius Waarborg garages	6 808,27	7 177,27		7 177,27
55022800	R/C Fortis zichtrekening	1 240,86	111 170,67		111 170,67
55023580	R/C ING zichtrekening	21 073,36	21 073,36		21 073,36
55024530	R/C KBC zichtrekening	9 542,07	23 141,09		23 141,09
55025540	R/C Bpost Bank zichtrekening	402 981,71			
57010010	Kas Financiële dienst (ST)	2 468,85	2 515,33		2 515,33
57010030	Kas Cultuur/Toerisme	158,06	211,56		211,56
57010040	Kas Jeugddienst (ST)	43,10	43,10		43,10
57010050	Kas Magazijn	250,00	250,00		250,00
57010100	Kas Bevolking	647,00	1 616,00		1 616,00
57020000	Centrale kas (OC)	568,49	2 116,29		2 116,29
57020200	Kas Huis van het Kind	150,60	46,96		46,96
57020300	Kas Wijkcentrum De Poort	700,00	700,00		700,00
57020400	Kas Animatie Ouderenzorg	44,15			
58000000	Interne overboekingen (transferten)	6 107,51			
60000000	Voedingswaren	919 386,12	826 652,68		826 652,68
60000100	Uitgegeven keuken	82 783,06	81 216,00		81 216,00
60001000	Medische, paramedische en verzorgingsbenodigdheden	54 329,43	36 497,49		36 497,49
60001100	Apotheek bewoners	106 922,26	98 140,81		98 140,81
60001200	Linnen en beddengoed	178 837,75	175 591,00		175 591,00
60001300	Luiers en incontinentiemateriaal	61 913,21	70 899,36		70 899,36
60100000	Wegwerprecipiënten	7 551,00	8 985,30		8 985,30
60200100	Aandeel ministerie in inschrijvingsgelden	220 289,65	237 760,30		237 760,30
60299999	Diverse diensten, werk en studies	4 023,25			
60499999	Diverse roerende goederen bestemd voor verkoop	243 937,14	340 165,51		340 165,51
60599999	Diverse onroerende goederen bestemd voor verkoop	10 249,34			
61000000	Huur lokalen, gebouwen en gronden	125 782,48	135 857,71		135 857,71
61021000	Opstalrecht	1 837,28	1 904,02		1 904,02
61030000	Technisch onderhoud en herstelling van terreinen en gebouwen	1 015 474,28	1 310 410,16		1 310 410,16
61031000	Werken aan waterlopen	258 010,59	260 012,07		260 012,07
61032000	Rioleringswerken	43 218,07	22 805,16		22 805,16
61100000	Elektriciteit	738 259,02	653 416,80		653 416,80
61110000	Gas	365 282,49	285 973,07		285 973,07
61120000	Stookolie	2 718,63	2 675,06		2 675,06
61130000	Water	116 529,88	136 080,57		136 080,57
61200000	Brandverzekering	39 110,07	42 920,50		42 920,50
61201000	Burgerlijke aansprakelijkheid	91 088,38	113 724,50		113 724,50
61209000	Overige verzekeringen	1 225,43	1 222,13		1 222,13

-- AR --	AR-OMSCHRIJVING	31/12/2023	DEBIT	CREDIT	31/12/24
61299999	Diverse verzekeringen buiten wagenpark en personeel	5 783,05	32 215,85		32 215,85
61300700	Erelonen juryleden	15 341,35	22 649,71		22 649,71
61309999	Diverse erelonen	295 226,41	211 412,77		211 412,77
61399999	Diverse dienstprestaties van derden	4 009 330,15	4 397 613,77		4 397 613,77
61400000	Beheerskosten 2e pensioenpijler		11 072,28		11 072,28
61400100	Wettelijke bekendmakingen	1 575,00	3 130,00		3 130,00
61402000	Post- en verzendingskosten	193 968,05	168 194,37		168 194,37
61403000	Kosten informatica	1 789 162,13	1 703 312,62		1 703 312,62
61404200	Kantoorbenodigdheden	58 758,50	78 252,95		78 252,95
61405000	Documentatie, abonnementen en lidmaatschappen	163 314,18	159 782,83		159 782,83
61406000	Onthaal-, receptie- en representatiekosten	43 619,10	56 222,55		56 222,55
61406200	Relatiegeschenken	2 541,61	168,75		168,75
61500000	Huur technische installaties, machines en uitrusting	33 380,16	40 978,75		40 978,75
61500100	Onderhoud en herstelling van technische installaties, machines en ...	132 555,85	77 581,04		77 581,04
61501000	Schoonmaak en afvalverwerking	230 734,30	223 151,84		223 151,84
61502100	Kledij voor derden	2 450,52	744,37		744,37
61502300	Prijzen, cadeaubons bij organisaties	19 038,00	23 002,03		23 002,03
61504100	EHBO-materiaal	921,71	1 528,53		1 528,53
61505000	Drukwerk	113 483,36	134 985,77		134 985,77
61505999	Diverse publiciteit	30 791,15	47 094,27		47 094,27
61507000	Technische controles en keuringen	30 974,16	63 818,18		63 818,18
61507100	Labo analyses	7 183,61	5 297,83		5 297,83
61507200	Bewaking en veiligheidstoezicht		624,18		624,18
61509000	Overige exploitatiekosten	198 224,84	284 880,64		284 880,64
61588888	Diverse diensten en leveringen i.k.v. evenementen en organisaties	568 471,24	605 825,60		605 825,60
61599999	Overige diensten en leveringen	211 270,00	325 256,93		325 256,93
61601100	Onderhoud en herstelling voertuigen	167 695,42	183 787,00		183 787,00
61602100	Brandstof voertuigen	153 259,04	143 493,16		143 493,16
61603100	Verzekering voertuigen	36 199,48	36 437,43		36 437,43
61609100	Overige kosten voertuigen	25 809,28	25 929,28		25 929,28
61700000	OCMW-personeel ter beschikking gesteld	37 120,49	37 381,06		37 381,06
61700300	Personeel ter beschikking gesteld door PZ	80 174,57			
61704000	PWA personeel	7 152,00	10 728,00		10 728,00
61799999	Diverse uitzendkrachten en personen ter beschikking gesteld	194 846,39	171 652,70		171 652,70
61920000	Interne facturatie OCMW	909 951,76	2 444 629,52		2 444 629,52
62000000	Bezoldigingen politiek personeel	693 216,23	701 407,48		701 407,48
62010000	Bezoldigingen vastbenoemd personeel	4 496 259,09	4 300 450,41		4 300 450,41
62020000	Bezoldigingen contractueel personeel	19 336 625,61	19 639 557,78		19 639 557,78
62040000	Bezoldigingen artikel 60 § 7 personeel	1 331 816,87	1 504 792,76		1 504 792,76
62050000	Bezoldigingen jobstudenten	448 470,37	389 945,75		389 945,75
62070000	Bezoldigingen onderwijzend personeel ten laste van het bestuur	274 277,54	193 602,43		193 602,43
62080000	Bezoldigingen onderwijzend personeel ten laste van andere overheden	2 847 213,88	2 830 520,96		2 830 520,96
62100000	Werkgeversbijdrage bezoldigingen politiek personeel	16 435,59	21 369,72		21 369,72
62110000	Werkgeversbijdrage bezoldigingen vastbenoemd personeel	1 791 353,60	1 833 866,79		1 833 866,79
62120000	Werkgeversbijdrage bezoldigingen contractueel personeel	5 180 953,90	5 305 329,15		5 305 329,15
62140000	Werkgeversbijdrage bezoldigingen artikel 60 § 7 personeel	355 838,29	398 791,84		398 791,84
62150000	Werkgeversbijdrage bezoldigingen jobstudenten	22 609,10	19 640,31		19 640,31
62170000	Werkgeversbijdrage bezoldigingen onderwijzend personeel ten laste v...	62 859,87	52 232,59		52 232,59
62180000	Werkgeversbijdrage bezoldigingen onderwijzend personeel ten laste v...		225 265,48		225 265,48
62190000	Responsabiliseringsbijdrage	885 128,89	1 545 904,32		1 545 904,32
62210000	Hospitalisatieverzekering vastbenoemd personeel	-540,71	22 165,45		22 165,45
62220000	Hospitalisatieverzekering contractueel personeel	-269,30	119 507,42		119 507,42
62221000	2de pensioenpijler contractueel personeel	611 957,37	613 600,29		613 600,29
62240000	Hospitalisatieverzekering gesubsidieerd artikel 60 § 7 personeel	-1 038,53	15 139,25		15 139,25
62270000	Hospitalisatieverzekering onderwijzend personeel ten laste van het bestuur		606,58		606,58
62271000	2de pensioenpijler onderwijzend personeel ten laste van het bestuur	117,55			
62300000	Verzekering arbeidsongevallen	236 593,86	241 434,60		241 434,60
62301000	Arbeidsgeneeskundige dienst	102 384,44	99 920,30		99 920,30
62302000	Tussenkost woon-werkverkeer	34 232,57	81 726,61		81 726,61
62303000	Vakbondspremiebijdragen		27 883,45		27 883,45
62304000	Arbeids- en veiligheidskledij	112 281,91	153 977,36		153 977,36
62305000	Maaltijdcheques	604 668,17	638 906,88		638 906,88
62307000	Opleidings- en vervolmakingskosten	84 497,79	60 277,74		60 277,74
62308000	Erkentelijkheidspremie	33 852,89	35 622,39		35 622,39

-- AR --	AR-OMSCHRIJVING	31/12/2023	DEBIT	CREDIT	31/12/24
62373000	Outplacement en terug naar werk fonds		5 400,00		5 400,00
62380000	Andere personeelkosten onderwijzend personeel ten laste van		13 020,00		13 020,00
62391000	Verplaatsingskosten eigen aan de werkgever	17 482,89	18 487,89		18 487,89
62399999	Overige kosten eigen aan de werkgever	6 467,52	8 864,93		8 864,93
62400000	Pensioenen politiek personeel	341 299,92	424 624,61		424 624,61
63010000	Afschrijvingen op immateriële vaste activa	433 930,78	624 306,65		624 306,65
63020000	Afschrijvingen op materiële vaste activa	4 637 126,17	4 708 094,74		4 708 094,74
63400000	Waardevermindering op handelsvorderingen KT - toevoeging	331 200,76	429 833,71		429 833,71
63410000	Waardevermindering op handelsvorderingen KT - terugname (-)	-609 070,35		331 200,76	-331 200,76
63500000	Voorziening voor pensioenen - toevoeging	1 723 017,12	491 580,08		491 580,08
63501000	Voorziening voor responsabiliseringsbijdragen - toevoeging	10 128 071,00	28 013 325,00		28 013 325,00
63510000	Voorziening voor pensioenen - besteding en terugneming (-)	-348 985,22		481 419,19	-481 419,19
63511000	Voorziening voor responsabiliseringsbijdragen -besteding (-)	-7 721 483,00		15 819 498,00	-15 819 498,00
63600000	Voorziening voor vakantiegeld - toevoeging	32 700,90	66 709,83		66 709,83
64000000	Onroerende voorheffingen	70 687,23	70 224,91		70 224,91
64000040	Belasting leegstand e.d.	10 500,00	6 000,00		6 000,00
64001000	Roerende voorheffingen	13 884,94	7 205,87		7 205,87
64003000	Milieubelastingen	44 409,87	1 992,92		1 992,92
64005000	Heffing voedselveiligheid	2 067,29	1 711,20		1 711,20
64020100	Verkeersbelasting voertuigen	1 171,54	2 067,10		2 067,10
64099999	Overige werkingsbelastingen	2 925,27	2 705,24		2 705,24
64200000	Minderwaarde op realisatie van handelsvorderingen	488 590,38	100 733,20		100 733,20
64300000	Boetes		335,50		335,50
64799999	Diverse operationele kosten	296,80	11 107,75		11 107,75
64800101	Leefloon (55%)	1 996 954,26	1 995 909,33		1 995 909,33
64800105	Personen niet ingeschreven in rijksregister (100%)	1 082 367,34	1 376 029,57		1 376 029,57
64800106	Toekenning bestaansminimum dakloze (100%)	161 952,11	133 120,19		133 120,19
64800109	Verhoogd bestaansminimum (100%)	73 485,96	48 277,60		48 277,60
64800117	Sociaal integratieproject student (55%)	358 886,00	345 111,13		345 111,13
64800129	Toelage onderhoudsgeld (100%)	2 199,84	1 902,79		1 902,79
64810000	Dringende steun (over te boeken)	-40,37	2 574,64		2 574,64
64810100	Niet-terugvorderbare steun	169 449,95	136 372,71		136 372,71
64810110	Terugvorderbare steun	220 077,34	144 479,38		144 479,38
64810120	Tenlastename kosten externe opvang	44 567,65	36 127,47		36 127,47
64810130	Tenlastename kosten instellingen beheerd door OCMW	3 295,47	24 646,33		24 646,33
64810200	Socioculturele participatie (KB 8 april 2003)	30 772,16	31 125,19		31 125,19
64810300	Steun aan kansarme kinderen	8 395,62	30 675,54		30 675,54
64810400	Energiefonds artikel 6 steun	17 176,07	10 729,86		10 729,86
64810411	Energiefonds BIS	10 074,14			
64810420	Minimale levering aardgas (budgetmeter) (70%)	1 086,56	850,88		850,88
64810430	Verwarmingstoelage - stookkoliefonds (100%)	39 884,46	33 189,53		33 189,53
64810601	Installatiepremie (100%)	34 445,57	13 759,42		13 759,42
64820502	Niet ingeschreven behoeftige vreemdelingen (100%)	507 676,70	638 520,59		638 520,59
64820516	Artikel 60 voltijds vanaf 2017 (100%)	676,44			
64820518	Activering - ESF project Vlaamse overheid	4 485,73			
64820521	Tijdelijke bescherming Oekraïne - 135 %	86 296,61	927,73		927,73
64820522	Tijdelijke bescherming Oekraïne - 125 %	418 237,88		13 194,51	-13 194,51
64820523	Tijdelijke bescherming Oekraïne - 110%	122 735,74	554 041,47		554 041,47
64900000	Toegestane werkingsubsidies	606 362,28	624 833,66		624 833,66
64910000	Nominatieve toelagen	7 470 451,56	7 323 583,66		7 323 583,66
64950000	Prijssubsidies	638 255,76	1 276 003,61		1 276 003,61
65003000	Intresten op leasingsschulden	10 313,48	29 106,64		29 106,64
65003309	Intresten op leningen bij kredietinstellingen aangegaan door het bestuur	1 414 801,25	1 356 208,29		1 356 208,29
65004900	Intresten op leningen bij de federale of regionale overheid	71,40	109,48		109,48
65004908	Intresten op leningen bij IGS	129 601,54	117 445,52		117 445,52
65110000	Waardeverminderingen op vlottende activa - terugneming (-)	-26 388,27			
65700000	Bankkosten	214,45			
65700020	Nalatigheidsintresten		28,57		28,57
65700100	Nadelige betalingsverschillen	140,63			
65700300	Verwijlintresten	398,89	210,90		210,90
65701000	Debetintresten bankrekeningen	310,60	7,25		7,25
65999999	Diverse financiële kosten	1 398,86	2 155,66		2 155,66
66400000	Toegestane investeringssubsidies	429 415,66	336 773,93		336 773,93
66410000	Nominatieve investeringssubsidies	767 560,58	583 635,15		583 635,15

-- AR --	AR-OMSCHRIJVING	31/12/2023	DEBIT	CREDIT	31/12/24
69300000	Over te dragen overschot van het boekjaar	4 829 270,04			
69410000	Tussenkost in de financiële verplichtingen van het OCMW door de gemeente	5 664 994,35	5 910 436,73		5 910 436,73
70000000	Tegemoetkomingen residenten ligdag	-4 903 517,83		4 980 861,24	-4 980 861,24
70000999	Overige tegemoetkomingen residenten	-247 360,76		223 043,88	-223 043,88
70001000	Tegemoetkomingen ziekenfondsen dagforfait	-7 216 603,95		7 283 112,34	-7 283 112,34
70002100	Publicitaire dienstverlening / Sponsoring	-3 000,00		2 000,00	-2 000,00
70003000	Huwelijksplechtigheid	-11 250,00		15 605,00	-15 605,00
70005000	Ontgraving	-3 951,50		1 721,75	-1 721,75
70005100	Begraving / bijzetting / verstrooiing	-1 200,00		3 076,52	-3 076,52
70006000	Verstrekken van omgevingsvergunningen	-32 858,20		43 400,00	-43 400,00
70006001	Stedenbouwkundige verordening lasten omgevingsvergunningen			273 250,00	-273 250,00
70006100	Verstrekken van vastgoedinfo	-90 625,00		90 800,00	-90 800,00
70099999	Diverse dienstverleningen	-129 671,83		171 518,10	-171 518,10
70100000	Verhuur lokalen, gebouwen en gronden	-1 021 240,09		1 033 631,08	-1 033 631,08
70199999	Verhuur diverse roerende goederen	-45 227,61		19 893,75	-19 893,75
70200000	Verkoop maaltijden	-228 365,08		246 476,94	-246 476,94
70200010	Afgifte identiteitsdocumenten	-300 602,78		414 587,06	-414 587,06
70200100	Verkoop dranken en snoepgoed	-1 904,65		2 704,00	-2 704,00
70279999	Verkoop waardebonnen	-8 296,90		14 512,10	-14 512,10
70289999	Verkoop diverse roerende goederen	-1 097 406,87		1 182 093,85	-1 182 093,85
70300000	Concessies	-128 850,48		382 476,63	-382 476,63
70301000	Jachtrecht	-3 329,97		3 332,30	-3 332,30
70302000	Parkeerretributie	-476 783,49		39 614,11	-39 614,11
70303000	Inname openbaar domein - retributie	-192 192,80		241 377,31	-241 377,31
70304000	Staanplaats kramen	-60 410,81		56 778,58	-56 778,58
70305000	Erfpachtvergoeding	-45 000,00		45 000,00	-45 000,00
70306000	Pacht	-59 395,66		59 439,07	-59 439,07
70309000	Taxidiensten	-351,45		474,80	-474,80
70310000	Wapenvergunning	-1 819,35		3 765,72	-3 765,72
70399999	Diverse verleende rechten	-5 948,94		5 394,48	-5 394,48
70400000	Terugvorderingen van procedurekosten	-42 233,33			
70401000	Prestaties voor derden	-1 107,00		754,65	-754,65
70401100	Bijdrage opvang en transport van afvalwater	-2 109 819,38		2 208 930,67	-2 208 930,67
70403000	Tussenkosten in activiteiten en vrijetijdsorganisatie	-22 305,45		24 975,77	-24 975,77
70404000	Tussenkosten van ouders in buitenschoolse activiteiten	-55 639,89		48 441,58	-48 441,58
70409999	Diverse terugvorderingen	-5 110,90		28 195,67	-28 195,67
70502000	Doorfacturatie controle overlijdens	-2 515,00		3 793,00	-3 793,00
70503000	Doorfacturatie elektriciteitsverbruik	-2 872,50		2 912,75	-2 912,75
70600200	Inschrijvingsgelden	-243 134,49		247 306,96	-247 306,96
70688888	Inkomsten evenementen en organisaties	-91 047,45		97 326,27	-97 326,27
70920000	Interne facturatie OCMW	-909 951,76		2 444 629,52	-2 444 629,52
73000000	Opcentiemen onroerende voorheffing	-10 627 258,66		11 429 232,33	-11 429 232,33
73010000	Aanvullende belasting op de personenbelasting	-16 227 962,07		13 183 182,59	-13 183 182,59
73020000	Opdecimen verkeersbelasting	-514 922,25		522 489,07	-522 489,07
73040000	Gewestbelasting op ongeschikte en/of onbewoonbare woningen	-61 288,93		111 645,28	-111 645,28
73050000	Gewestbelasting op leegstand en verwaarlozing van bedrijfsruimten	-5 180,00		19 852,80	-19 852,80
73408000	Belasting op nachtwinkels en phoneshops	-3 000,00		3 000,00	-3 000,00
73414000	Taxidiensten	-8 270,80		7 118,15	-7 118,15
73419000	Verblijfsbelasting	-28 091,50		28 804,50	-28 804,50
73424000	Belasting op verspreiden van reclamatedrukwerk	-155 678,64		115 330,04	-115 330,04
73609000	Belasting op pylonen en masten	-125 000,00		177 500,00	-177 500,00
73740000	Belasting op leegstaande woningen en gebouwen	-241 850,00		357 525,00	-357 525,00
73770000	Belasting op tweede verblijven	-185 425,00		171 337,00	-171 337,00
73800000	Algemene gemeentebelasting gezinnen	-1 041 790,56		1 052 154,46	-1 052 154,46
73900000	Gemeentelijke administratieve sanctie	-126 852,00		143 324,00	-143 324,00
74000000	Gemeentefonds - basisdotatie	-10 467 470,00		10 915 021,00	-10 915 021,00
74001100	Gemeentefonds - aanvullende dotaties - sectorale subsidies	-737 424,20		737 424,20	-737 424,20
74001200	Gemeentefonds - aanvullende dotaties - eliacompensatie	-290 293,54		290 293,54	-290 293,54
74020000	Loonpremies ex-contingent Gesco's	-2 367 293,48		2 367 293,48	-2 367 293,48
74020100	Compensatie OV voor energiezuinige woningen en SVK	-98 848,10		131 415,03	-131 415,03
74020200	Centrumfunctie mobiliteit	-1 045 648,00		1 045 648,00	-1 045 648,00
74020300	Tussenkost responsabiliseringsbijdrage (50%)	-956 398,00		1 193 276,50	-1 193 276,50
74020400	Open ruimte	-951 672,00		1 231 434,00	-1 231 434,00
74029998	APB inwoners met beroepsactiviteit in Groothertogd Luxemburg			19 134,60	-19 134,60

-- AR --	AR-OMSCHRIJVING	31/12/2023	DEBET	CREDIT	31/12/24
74029999	Overige algemene werkingssubsidies	-674 885,73		763 183,86	-763 183,86
74040000	Compensatiefonds energiedividenten	-136 663,69		108 947,00	-108 947,00
74051000	Toelagen Kind en Gezin	-519 199,69		528 830,15	-528 830,15
74052000	Subsidies Vlaamse overheid	-1 728 420,16		1 917 612,59	-1 917 612,59
74052100	Personeelssubsidies Vlaamse overheid	-142 790,70		136 962,66	-136 962,66
74053000	RIZIV eindeloopbaan	-439 402,53		485 581,75	-485 581,75
74053100	RIZIV loopbaanharmonisering	-283 074,32		269 861,53	-269 861,53
74053200	Tegemoetkoming in vakbondspremiebijdrage	-6 105,45		5 850,88	-5 850,88
74053400	RIZIV prestaties conventie	-35 453,21		53 476,52	-53 476,52
74054000	Subsidies overheid opleidingsprojecten	-141 000,00		179 859,63	-179 859,63
74055000	Subsidies Provincie Oost-Vlaanderen	3 000,00		7 410,00	-7 410,00
74056000	Subsidies VDAB	-302 050,00		336 695,00	-336 695,00
74057000	Staatstegemoetkoming diverse diensten	-69 410,68		83 094,20	-83 094,20
74059000	VIA middelen	-509 348,52		503 765,88	-503 765,88
74059999	Overige specifieke werkingssubsidies	-2 941 712,54		3 237 659,18	-3 237 659,18
74060000	Gedeeltelijke vrijstelling bedrijfsvoorheffing	-291 180,91		76 607,17	-276 607,17
74080101	Subsidies leefloon (55%)	-1 265 422,58		1 080 471,14	-1 080 471,14
74080104	Subsidies project individuele integratie (70%)		2 809,31		2 809,31
74080105	Subsidies personen niet ingeschreven in rijksregister (100%)	-1 064 026,38		1 314 839,46	-1 314 839,46
74080106	Subsidies toekenning bestaansminimum dakloze (100%)	-127 323,29		104 774,42	-104 774,42
74080109	Subsidies verhoogd bestaansminimum (100%)	-71 513,23		48 442,76	-48 442,76
74080112	Subsidies personeelskosten	-162 849,50		146 134,68	-146 134,68
74080116	Subsidies artikel 60 § 7 voltijds (100% - 125%)		3 600,26		3 600,26
74080117	Subsidies sociaal integratieproject student (60% - 75%)		987,93		987,93
74080129	Subsidies toelage onderhoudsgeld (100%)	-2 969,51		1 994,45	-1 994,45
74080132	Subsidie begeleiding en activering GPMI (10%)	-147 801,21		94 883,01	-94 883,01
74080133	Subsidie begeleiding en activering GPMI Student (10%)	-39 315,47		43 902,76	-43 902,76
74080136	Subsidie sociaal economie initiatief vanaf 2017 (100%)	-272 042,66		139 619,04	-139 619,04
74080153	Subsidie GPMI studenten (20%)	304,94	269,00		269,00
74081200	Subsidies socioculturele participatie (kb 8 april 2003)	-345,75		17 361,50	-17 361,50
74081300	Subsidies steun aan kansarme kinderen	-345,75		17 361,50	-17 361,50
74081400	Subsidies energiefonds artikel 6 steun	-34 355,75		10 729,86	-10 729,86
74081410	Subsidies energiefonds artikel 4 personeel	-188 607,88		137 866,11	-137 866,11
74081420	Subsidies minimale levering aardgas (budgetmeter) (70%)	-18 807,08		976,83	-976,83
74081430	Subsidies verwarmingstoelage - stookoliefonds (100%)	-37 119,62		38 760,20	-38 760,20
74081601	Subsidies installatiepremie (100%)	-39 503,64		13 759,42	-13 759,42
74082502	Subsidies niet ingeschreven behoeftige vreemdelingen (100%)	-1 306 949,98		1 030 031,09	-1 030 031,09
74082516	Subsidie artikel 60 voltijds vanaf 2017 (100%)	-733 092,00		743 412,83	-743 412,83
74082517	Subsidie sociaal economie initiatief vanaf 2017 (100%)	-40 216,91		78 915,31	-78 915,31
74082521	Subsidie Tijdelijke bescherming Oekraïne - 135 %	-52 785,13		1 098,72	-1 098,72
74082522	Subsidie Tijdelijke bescherming Oekraïne - 125 %	-125 405,18		794,00	-794,00
74090000	Sociale Maribel	241 433,86		115 884,16	-115 884,16
74200000	Meerwaarde op de realisatie van handelsvorderingen	-15 943,00		13 419,72	-13 419,72
74400000	Inhoudingen voor pensioen politiek personeel	-38 209,00		39 974,26	-39 974,26
74502000	Werknemersbijdrage maaltijdcheques	-96 235,01		95 938,00	-95 938,00
74502010	Werknemersbijdrage maaltijden op het werk	-13 770,60		8 840,10	-8 840,10
74502100	Tussenkost derden in loonkosten	-20 536,89		28 208,10	-28 208,10
74502299	Overige voordelen alle aard			9 759,00	-9 759,00
74502300	Vergoeding arbeidsongevallen	-103 963,80		44 473,70	-44 473,70
74505000	Tussenkost derden in loonkosten	-2 917,56		375,00	-375,00
74529999	Diverse schadevergoedingen	-26 975,20		4 328,90	-4 328,90
74599999	Recuperatie van diverse kosten	-80 656,41		63 052,01	-63 052,01
74600100	Injectie groene stroom		5,72		5,72
74700000	Giften, schenkingen en legaten	-14 297,75		4 499,81	-4 499,81
74800101	Recuperatie leefloon (55%)			242 431,31	-242 431,31
74800105	Recuperatie personen niet ingeschreven in rijksregister (100 %)			12 596,93	-12 596,93
74800106	Recuperatie toekenning bestaansminimum dakloze (100%)			9 975,17	-9 975,17
74800117	Recuperatie sociaal integratieproject student (55%)	-3 084,00		8 294,19	-8 294,19
74810100	Recuperatie niet-terugvorderbare steun	-1 692,88		2 568,94	-2 568,94
74810110	Recuperatie terugvorderbare steun	-208 565,44		137 139,04	-137 139,04
74810200	Recuperatie socioculturele participatie (kb 8 april 2003)	-4 690,00		4 725,00	-4 725,00
74810420	Recuperatie minimale levering aardgas (budgetmeter) (70%)	-299,99		32,66	-32,66
75000000	Opbrengsten uit financiële vaste activa (dividenden)	-943 749,08		1 070 771,66	-1 070 771,66
75101000	Creditintresten bankrekeningen	-49 240,68		30 017,28	-30 017,28

-- AR --	AR-OMSCHRIJVING	31/12/2023	DEBET	CREDIT	31/12/24
75102000	Opbrengsten uit beleggingen	-29 267,23		34 242,20	-34 242,20
75103000	Nalatigheidsintresten op schuldvorderingen	-181,40		543,22	-543,22
75300000	In resultaat genomen investeringssubsidies/schenken - KAP	-987 955,44		1 046 998,04	-1 046 998,04
75800000	Terugvordering van financiële kosten ten laste van derden	-8 459,85		5 142,61	-5 142,61
75900000	Voordelige betalingsverschillen	-55,80		26,95	-26,95
76300000	Meerwaarde op realisatie vaste activa			13 495,31	-13 495,31
76320000	Meerwaarden op realisatie van Mat. VA	-552 632,45		110 602,12	-110 602,12
79300000	Over te dragen tekort van het boekjaar	-2 313 814,09		9 107 831,91	-9 107 831,91
79410000	Tussenkost in de financiële verplichtingen van het OCMW door de gemeente	-5 664 994,35		5 910 436,73	-5 910 436,73
01200000	Debiteuren wegens persoonlijke zekerheden	7 717 785,73	7 393 031,54		7 393 031,54
01300000	Crediteuren wegens borgstelling voor financiële schulden aan gegaan...	-808 504,73		808 504,73	-808 504,73
01305000	Crediteuren wegens borgstelling voor financiële schulden aangegaan ...	-5 740 299,94		5 450 504,59	-5 450 504,59
01307000	Crediteuren wegens borgstelling voor financiële schulden aan gegaan...	-686 053,50		686 053,50	-686 053,50
01390000	Crediteuren wegens borgstelling voor financiële schulden aan gegaan...	-482 927,56		447 968,72	-447 968,72
03200000	Ontvangen zekerheden	647 036,00	666 346,00		666 346,00
03300000	Zekerheidstellers	-647 036,00		666 346,00	-666 346,00
07000000	Terreinen en gebouwen	77 500,00	77 500,00		77 500,00
07100000	Crediteuren wegens huurgelden en vergoedingen	-77 500,00		77 500,00	-77 500,00
08000000	Aangegane, maar niet opgenomen kredieten	200 000,00	200 000,00		200 000,00
08100000	Crediteuren wegens aangegane, maar niet opgenomen kredieten	-200 000,00		200 000,00	-200 000,00
09200000	Gecumuleerd budgettair resultaat vorig boekjaar	13 992 813,65	11 843 131,50		11 843 131,50
09300000	Gecumuleerd budgettair resultaat vorig boekjaar	-13 992 813,65		11 843 131,50	-11 843 131,50
09600000	Andere rechten en verplichtingen: pensioenverzekering mandat arissen	597 443,23	606 872,19		606 872,19
09700000	Andere rechten en verplichtingen: pensioenverzekering mandat arissen	-597 443,23		606 872,19	-606 872,19

0,00	440 416 424,12	440 416 424,12	0,00
------	----------------	----------------	------





**OVERZICHT VAN DE DEELNEMINGEN - 31/12/2024**

RUBRIEK 28	BEC	INSTELLING	AANTAL	NOMINALE WAARDE	INGESCHREVEN	NOG TE VOLSTORTEN	HER- WAARDERING	WAARDE- VERMINDERING	NETTO BOEKWAARDE
					25 014 439,19	3 157 063,94	7 509 465,67	555 216,83	28 811 624,09
284	10	Gemeentelijke Holding	42 180						0,00
284	10	Gemeentelijke Holding	12 906						0,00
284	10	Gemeentelijke Holding	13 320						0,00
281	10	Intergem			9 563 232,14		7 509 465,67		17 072 697,81
284	10	Sociale huisvestingsmaatschappij 'Vlaamse Ardennen'							0,00
281	10	Intercommunale vereniging Crematoriumbeheer	31	2 478,94	76 846,99				76 846,99
284	10	VMW P&G Waterdienst	328 006	25,00	8 200 150,00	3 097 099,10			5 103 050,90
281	10	Solva A1	3 137	933,38	2 928 005,58	39 212,50			2 888 793,08
281	10	Solva A2	197	25,00	4 925,00	2 462,50			2 462,50
284	10	De Lijn - VVM			29 226,64				29 226,64
284	10	Bedrijvencentrum Regio Geraardsbergen	24	6 197,34	148 736,11				148 736,11
281	10	ILvA	335	25,00	8 375,00				8 375,00
284	10	SHM Denderstreek	151	50,00	7 550,00	5 614,78			1 935,22
281	10	TMVS	6	1 000,00	6 000,00	4 500,00			1 500,00
280	10	Kapitaalverhoging AGB			600 000,00			555 216,83	44 783,17
284	10	Zefier	3 941 865	0,02	83 875,00				83 875,00
284	10	Zefier (uitgiftepremie)	1	124 025,23	124 025,23				124 025,23
284	10	Zefier Storm Geraardsbergen		25,00	25,00				25,00
281	11	TMVS	5	1 000,00	5 000,00	3 750,00			1 250,00
283	11	Welzijnskoepel	1	16 016,50	16 016,50				16 016,50
284	11	SHM Denderstreek	119	50,00	5 950,00	4 425,06			1 524,94
283	11	A.S.Z			3 180 000,00				3 180 000,00
283	11	A.S.Z			26 500,00				26 500,00

**VORDERINGEN OP LANGE TERMIJN**

TOEGESTANE LENINGEN EN ANDERE RUIJLTRANSACTIES			Som bedrag van de leningen	Som omgezette bedragen	Som resterende schuld 2024	Voorziene aflossingen 2024 *	Werkelijke aflossingen 2024 *	Verschil werkelijk - voorzien	Som terug te betalen in 2025
<b>2903</b>	<b>Vorderingen wegens toegestane leningen</b>	<b>BEC</b>	<b>13 533 947,58</b>	<b>13 533 947,58</b>	<b>10 066 073,15</b>	<b>380 688,67</b>	<b>388 269,67</b>	<b>7 581,00</b>	<b>303 286,72</b>
	Leningen ten laste van derden		0,00	0,00	0,00	0,00	0,00	0,00	0,00
	Andere toegestane leningen		13 533 947,58	13 533 947,58	10 066 073,15	380 688,67	388 269,67	7 581,00	303 286,72
	Lening AGB 'De Spiraal'	10	3 446 465,25	3 446 465,25	2 854 647,82	34 812,79	34 812,79	0,00	34 812,79
	Lening AGB 2012	10	750 000,00	750 000,00	0,00	84 650,38	84 650,38	0,00	0,00
	VK Idegem + VK Idegem 4 2012	10	73 383,46	73 383,46	15 381,16	2 639,98	2 639,77	-0,21	2 639,77
	KSA	10	112 035,00	112 035,00	76 296,93	7 272,08	7 272,08	0,00	7 335,42
	Chiro Sint Bartel	10	50 000,00	50 000,00	20 000,00	2 500,00	2 500,00	0,00	2 500,00
	Erfpacht Veldmuis sporthal	10	5 861 664,16	5 861 664,16	5 624 829,24	59 208,73	59 208,73	0,00	59 208,73
	Beschuttende werkplaats 'De Zonnebloem'/Dagmoed (L1738)	10	400 000,00	400 000,00	27 715,62	26 717,20	26 717,20	0,00	27 715,62
	FCE Moerbeke	10	14 217,96	14 217,96	4 467,96	750,00	750,00	0,00	750,00
	Voetbalclub Jong Geraardsbergen	10	50 000,00	50 000,00	17 500,00	2 500,00	2 500,00	0,00	2 500,00
	Erfpacht parking Den Bleek	10	613 190,12	613 190,12	471 684,74	15 722,82	15 722,82	0,00	15 722,82
	Omzetting kapitaalsubsidies naar renteloze lening	10	1 017 306,87	1 017 306,87	522 399,77	32 005,40	32 005,40	0,00	23 840,52
	Renteloze lening investeringen 2017	10	148 020,70	148 020,70	4 728,05	2 364,03	2 364,03	0,00	2 364,03
	Renteloze lening investeringen 2018	10	125 129,42	125 129,42	5 230,52	1 743,51	1 743,51	0,00	1 743,51
	Renteloze lening investeringen 2019	10	174 212,92	174 212,92	20 960,93	5 760,23	5 760,23	0,00	5 240,23
	Renteloze lening investeringen 2020	10	69 522,39	69 522,39	16 761,46	9 338,36	9 338,36	0,00	5 524,95
	Renteloze lening investeringen 2021	10	247 299,68	247 299,68	81 458,47	47 732,81	47 732,81	0,00	47 356,78
	Renteloze lening investeringen 2022	10	159 990,72	159 990,72	122 850,10	16 790,05	16 790,05	0,00	16 790,05
	Renteloze lening investeringen 2023	10	127 948,25	127 948,25	93 180,91	28 180,30	28 180,30	0,00	28 180,30
	Renteloze lening investeringen 2024	10	93 560,68	93 560,68	85 979,47		7 581,21	7 581,21	19 061,20

\* = inclusief aflossingen op volledig afgeloste leningen

<b>2904</b>	<b>Vorderingen wegens tussenkomst in gewaarborgde leningen</b>		<b>0,00</b>	<b>0,00</b>	<b>0,00</b>	<b>0,00</b>	<b>0,00</b>	<b>0,00</b>	<b>0,00</b>

\* = inclusief aflossingen op volledig afgeloste leningen

<b>2905</b>	<b>Vorderingen wegens toegestaan betalingsuitstel</b>		<b>0,00</b>	<b>0,00</b>	<b>0,00</b>	<b>0,00</b>	<b>0,00</b>	<b>0,00</b>	<b>0,00</b>





## SCHULDEN OP LANGE TERMIJN

### ANDERE SCHULDEN OP LT

				Som resterende schuld 31/12/2024	Voorziene aflossingen 2024 *	Werkelijke aflossingen 2024 *	Verschil werkelijk - voorzien	Som terug te betalen in 2025
<b>175/9</b>	<b>Diverse schulden op lange termijn uit ruiltransacties</b>	<b>BEC</b>		<b>2 405,15</b>	<b>125,91</b>	<b>125,91</b>	<b>0,00</b>	<b>0,00</b>
	Ontvangen waarborgen elektrische fietsen	11		2 405,15	125,91	125,91	0,00	

<b>18</b>	<b>Schulden op lange termijn uit niet-ruiltransacties</b>	<b>BEC</b>		<b>0,00</b>



**PATRIMONIUM EN DIVERSE**

**BUITENGEBRUIKSTELLINGEN EN SALDERINGEN (PASSIVA)**

Aanschafwaarde

Verrekening

Boekwaarde

Omschrijving buitengebruikgesteld passief	BEC	AR 1...	0,00		0,00			0,00

**AANSLUITING WERKKAPITAAL MET BUDGETTAIR RESULTAAT**
**31/12/2023**
**31/12/2024**

<b>Geldbeleggingen en liquide middelen</b>		9 845 408,65	9 672 031,53
51	Aandelen en niet-vastrentende effecten	399 123,58	399 123,58
52	Vastrentende effecten	0,00	0,00
53	Termijndeposito's	0,00	0,00
54	Te incasseren vervallen waarden	0,00	0,00
55	Kredietinstellingen	9 435 147,31	9 265 408,71
57	Kassen	5 030,25	7 499,24
58	Interne overboekingen	6 107,51	0,00

<b>Vorderingen op ten hoogste een jaar</b>		14 838 670,76	21 100 199,34
40	Vorderingen uit ruiltransacties	7 147 326,59	6 727 211,44
41	Vorderingen uit niet-ruiltransacties	7 360 143,41	13 943 154,19
409	<i>Vorderingen uit ruiltransacties - waardeverminderingen (-)</i>	<i>133 643,82</i>	<i>151 084,80</i>
419	<i>Vorderingen uit niet-ruiltransacties - waardeverminderingen (-)</i>	<i>197 556,94</i>	<i>278 748,91</i>

<b>Schulden op ten hoogste een jaar</b>		12 840 947,91	18 950 847,71
43	Financiële schulden	0,00	2 000 000,00
44	Diverse schulden uit ruiltransacties	8 481 469,32	6 986 011,76
45	Schulden met betrekking tot bezoldigingen en sociale lasten	2 578 238,32	2 675 430,51
47	Schulden met betrekking tot belastingen	474 967,66	189 916,07
48	Diverse schulden uit niet-ruiltransacties	1 306 272,61	7 099 489,37
499	Wachtrekeningen	0,00	0,00

**31/12/2023**
**31/12/2024**

Geldbeleggingen en liquide middelen	9 845 408,65	9 672 031,53
Vorderingen op ten hoogste een jaar	14 838 670,76	21 100 199,34
Schulden op ten hoogste een jaar	12 840 947,91	18 950 847,71

<b>Werkkapitaal volgens P&amp;S</b>	<b>11 843 131,50</b>	<b>11 821 383,16</b>
<b>Gecumuleerde budgettair resultaat volgens J2 (rubriek VII.)</b>	<b>11 843 131,50</b>	<b>11 821 383,16</b>
Interne facturering tussen gemeente en OCMW		0,00
Tussenkost in de financiële verplichtingen van het OCMW		0,00
<b>Te verantwoorden verschil</b>	<b>0,00</b>	<b>0,00</b>



## Financiële risico's

### RISICO 1. ONTVANGSTEN UIT DE AANVULLENDE PERSONENBELASTING

De ontvangsten uit de aanvullende personenbelasting is voor de meeste Vlaamse gemeenten één van de voornaamste en meest stabiele inkomstenbronnen. Uit een analyse van de VVSG is evenwel gebleken dat de afhankelijkheidsgraad van deze belasting (aandeel APB in het totaal van de exploitatie) sterk schommelt van de ene gemeente ten opzichte van de andere. Ons bestuur is APB afhankelijk.

#### **Hieraan zijn volgende risico's verbonden:**

- De opbrengst is afhankelijk van de conjunctuur, de levensstandaard en de samenstelling van onze inwoners. Gaat de (lokale) levensstandaard (en hieraan gekoppeld het lokale gemiddeld inkomen) erop vooruit, dan stijgen de opbrengsten uit deze belasting (en omgekeerd). Ook bij een aangroei van de bevolking neemt de opbrengst toe (in de mate dat deze nieuwe inwoners beschikken over een belastbaar beroepsinkomen). Een hoge graad van vergrijzing kan dan weer een negatieve impact hebben.
- De inning van de aanvullende belasting is afhankelijk van het inningsritme van de FOD financiën. Pas na inkohiering van de individuele aanslagen, het versturen van de aanslagbiljetten (met een betaaltermijn van 2 maanden) én de daadwerkelijke inning van de verschuldigde belastingen zal de FOD financiën het gemeentelijk aandeel doorstorten. Sinds 2017 wordt er gewerkt met voorschotten (periode september->april). Deze voorschotten hebben echter enkel impact op de thesaurie: de stad is zeker een vooraf bepaald bedrag te ontvangen, los van het inkohieringsritme van het bewuste aanslagjaar. Het heeft echter géén budgettaire impact: hierdoor kunnen er nog steeds budgettaire schommelingen ontstaan wat deze belangrijke opbrengstenrubriek betreft.
- In 2023 krijgen de gemeenten 14 maanden in plaats van 12 maanden aan ontvangsten doorgestort. Dit was een eenmalige "verschuiving" van de doorstorting. Vanaf 2024 zullen opnieuw 12 maanden doorgestort worden. Vandaar het verschil tussen 2023 en de volgende jaren.

**Mogelijke/aan te raden beheersmaatregelen:** de inkomstenstromen uit de belasting worden maandelijks (voortgang van de inkohieringen) en jaarlijks (evolutie van de opbrengsten) opgevolgd. Deze kencijfers geven een indicatie van de evolutie op korte en lange termijn van deze inkomstenbron.



## RISICO 2. ONTVANGSTEN UIT OPCENTIEMEN OP DE ONROERENDE VOORHEFFING

Ook de opcentiemen op de onroerende voorheffing hebben een belangrijke impact op de financiën van de gemeenten (lokale besturen). De gemeenteraad keurt – cfr. de regeling voor de aanvullende personenbelasting – een bedrag van opcentiemen goed die geheven zullen worden op de gewestbelasting. De Vlaamse Belastingdienst vestigt jaarlijks de individuele aanslagen van de Gewestbelasting, alsook van het aanvullend deel voor de lokale besturen (de zogenaamde opcentiemen). Na inning wordt het gemeentelijk aandeel doorgestort.

### **Hieraan zijn volgende risico's verbonden:**

De opbrengst is afhankelijk van de gemiddelde levensstandaard van de inwoners (via het gezamenlijk KI van de gebouwen en woningen).

- De opbrengst is afhankelijk van de aanwezigheid van bedrijven en bedrijfspanden op het grondgebied (ook op deze gebouwen wordt onroerende voorheffing geheven).
- De opbrengst wordt negatief beïnvloed door vrijstellingsmaatregelen door de Vlaamse overheid (onder meer vrijstellingen op materieel en outillage, na renovatie van verwaarloosde en onbewoonbare woningen, verbouwen van handelspanden tot woning, ...).
- De opbrengst wordt positief beïnvloed door het aantal woningen in de gemeente: bij nieuwe verkavelingen worden gronden met een laag KI omgezet naar bebouwde percelen met een hoger KI (die dienen als belastbare grondslag). Ook de aanleg van nieuwe industrieterreinen of zones voor ambachten hebben hetzelfde effect.
- De opbrengst wordt negatief beïnvloed door leegstand, verkrotting en verwaarlozing. Leegstaande bedrijfspanden worden vrijgesteld wegens inactiviteit, verkrotting en verwaarlozen leidt bij herschatting tot een lager KI van het pand zelf, en mogelijks een lagere aantrekkingskracht van de panden uit de omgeving. Zo kan leegstand en verkrotting onrechtstreeks en op middellange termijn een negatieve impact hebben op het KI van een ganse zone/regio.
- Beheersmaatregelen: de opbrengsten worden op jaarbasis gemonitord, om op die manier tendensen in plus en min tijdig waar te nemen.



## RISICO 3. ONTVANGSTEN UIT ANDERE (EIGEN) BELASTINGEN

Lokale overheden hebben de bevoegdheid om een eigen fiscaal instrumentarium uit te bouwen. Dit zijn belastingen waarvoor het lokaal bestuur zelf instaat voor het opmaken van het reglement, het vaststellen van het belastingkohier, het versturen van de individuele aanslagen en de inning ervan.

De belastbare grondslagen zijn divers. Dergelijke reglementen worden overwegend goedgekeurd voor een periode van 6 jaar, waarvan er 1 jaar de legislatuur overschrijdt.

### **Hieraan zijn volgende risico's verbonden:**

- De toezichthoudende overheid schorst/vernietigt het reglement: in dat geval dient de gemeenteraad zich opnieuw te buigen over een aangepast reglement, waarna de procedure opnieuw start. In de tussentijd kunnen er geen belastingaanslagen worden opgemaakt.
- Het reglement wordt aangevochten bij de Raad van State (na de beslissing van de toezichthoudende overheid). Het lokaal bestuur kan bij een vernietiging zelf naar de Raad van State gaan om alsnog haar gelijk te halen. De bezwaarindiener kan dit ook als hij/zij in eerste instantie bot vangt bij de toezichthoudende overheid. In beide gevallen zijn we vertrokken voor een lange periode van rechtsonzekerheid (dergelijke procedures kunnen verschillende jaren aanslepen). Indien het reglement in eerste orde werd goedgekeurd door de toezichthoudende overheid, kan de stad belastingen heffen en innen conform dit reglement. De opbrengsten dienen dan voorzichtigheidshalve gereserveerd te worden, aangezien de belastingplichtige integraal moet worden terugbetaald als de Raad van State het reglement alsnog vernietigt.
- Een individuele aanslag wordt aangevochten door een belastingplichtige. In eerste instantie kan het risico beperkt blijven tot de aanslag zelf: indien het college vaststelt dat de heffing onterecht werd gevestigd, volstaat het om de belastingplichtige te ontheffen. Desgevallend kan een nieuwe (correcte) aanslag gevestigd worden in de mate dat het belastbaar tijdperk nog niet verstreken is. Indien het college echter tot het besluit komt dat de aanslag terecht is, dan kan de belastingplichtige hoger beroep aantekenen bij de rechtbank van eerste aanleg. Tijdens deze procedure kan andermaal het reglement worden aangevochten. Een eventuele negatieve uitspraak tegen het reglement geldt dan echter niet voor elke belastingplichtige: enkel de individuele belastingplichtige zal er voordeel uit kunnen halen. Het reglement zelf is dan echter ook niet meer bruikbaar voor de toekomst (zoals bij een vernietiging door de Raad van State).
- De Minister verbiedt het gebruik van bepaalde reglementen.

### **Mogelijke/aan te raden beheersmaatregelen:**

- Bij de (tussentijdse) vernieuwing van de reglementen wordt rekening gehouden met informatie die volgt uit bezwaren en betwistingen uit het verleden.
- Personeelsleden worden continu opgeleid op vlak van lokale fiscaliteit.



## RISICO 4. PENSIOENBIJDRAGE STATUTAIRE AMBTENAREN EN RESPONSABILISERINGSBIJDRAGE

Een responsabiliseringsbijdrage is verschuldigd door de provinciale en lokale besturen waarvan de pensioenlast, voor hun gewezen vastbenoemde personeelsleden en/of hun rechthebbenden meer bedraagt dan de wettelijke basispensioenbijdragen die zij voor datzelfde jaar betaalt.

Het verschil tussen beide (te weinig betaalde bijdrage) wordt vermenigvuldigd met de responsabiliseringscoëfficiënt en het resultaat vormt het bedrag van de bruto responsabiliseringsbijdrage. De responsabiliseringscoëfficiënt is een (tijdelijke) korting die deficitaire besturen genieten op hun deficit. De responsabiliseringsbijdrage zorgt er met andere woorden voor dat de ene gemeente niet moet opdraaien voor de opgebouwde pensioenlast van de andere.

### **Hieraan zijn volgende risico's verbonden:**

Twee factoren hebben met andere woorden een impact op de responsabiliseringsbijdragen.

1. De pensioenlast van de gewezen vastbenoemde personeelsleden. Deze pensioenlast daalt bij het overlijden van een gepensioneerd voormalig statutair personeelslid. De pensioenlast stijgt telkens er een statutair personeelslid met pensioen gaat.
2. De wettelijke basispensioenbijdrage die de gemeente jaarlijks (op maandbasis) overmaakt aan het wettelijk pensioenfonds (via RSZ). Deze bijdrage wordt berekend op het basisloon van de in dienst zijnde statutaire ambtenaren. In de mate dat de gemeente statutaire ambtenaren niet vervangt, of vervangt door contractuele ambtenaren, daalt de bijdrage aan het wettelijk pensioenfonds van RSZ. Het pensioen van contractuele ambtenaren wordt immers betaald door een ander (gesolidaiseerd) pensioenfonds. De patronale bijdrage die de gemeente betaalt voor contractuele personeelsleden is lager dan deze voor statutaire ambtenaren. De werknemersbijdrage bedraagt in beide gevallen 7,5 %.

De verhoging van de wettelijke pensioenleeftijd heeft een tijdelijk positief gevolg voor de evolutie van de te betalen responsabiliseringsbijdrage. Statutaire ambtenaren gaan immers een paar jaar later met pensioen. Gedurende die jaren spijs de gemeente verder de pensioenkas, terwijl aan de betrokken ambtenaren gedurende die extra jaren nog geen pensioen dient uitbetaald te worden.

In de komende jaren dient overwogen te worden of het de moeite loont om het aanwervingsbeleid van beide besturen in die mate aan te passen dat de responsabiliseringsbijdrage wordt geminimaliseerd. Er moet dan worden afgewogen of de lagere bijdrage voor contractuele personeelsleden (zie infra) al dan niet opweegt tegen de hogere bijdrage voor statutaire ambtenaren (die dan wel het responsabiliseringsdeficit verkleint). Hierbij dient ingeschat te worden in welke mate het omschakelen van statutaire naar contractuele aanstellingen een impact zal hebben op de aantrekkelijkheid van de lokale overheden als werkgever. Er kan concurrentie ontstaan tussen besturen die wel nog statutair aanwerven, en andere besturen die dat niet meer doen. Bovendien rijst de vraag met welke (extralegale) voordelen knelpuntberoepen in de toekomst nog ingevuld kunnen worden (ICT, ruimtelijke ordening,...).



**Mogelijke/aan te raden beheersmaatregelen:**

- Monitoren van de evolutie van de responsabiliseringsbijdrage van stad en OCMW.
- Prognoses opvragen op basis van het huidig personeelsbestand (Belfius studie).
- Visie ontwikkelen met betrekking tot het toekomstig aanwervingsbeleid, waarbij de evolutie van de responsabiliseringsbijdrage een belangrijke factor is.



## RISICO 5. KOSTEN GEPAARD MET VERGROENING EN VERGRIJZING VAN DE BEVOLKING

Uit cijfers blijkt dat de meeste Vlaamse gemeenten geconfronteerd zullen worden met zowel een vergroening en tegelijk een vergrijzing van de bevolking. Dit betekent dat het aandeel van jongeren en ouderen zal toenemen, in vergelijking met het aantal inwoners die tot de middengroep behoren (actieve bevolking).

Volgens Statistiek Vlaanderen mogen we ons de komende jaren verwachten aan volgende tendensen:

- De bevolking zal in de komende 10 jaar naar verwachting in bijna alle lokale besturen blijven aangroeien.
- Het aantal private huishoudens zal blijven stijgen in alle lokale besturen.
- Daarbij zet de vergrijzing zich door.
- Bij jongeren op middelbare schoolleeftijd wordt een belangrijke stijging van de aantallen verwacht, zij het zeker niet in alle lokale besturen.
- Er komen meer alleenwonenden, vooral onder ouderen. Niettemin blijven ook meer oudere koppels langer samenwonen.
  - Deze tendens heeft een impact op tal van vlakken:
  - Uitbreiding van de vraag naar voorzieningen voor baby-/peuter opvang (overheid of privé).
  - Uitbreiding van de vraag naar voor- en naschoolse opvang (overheid of privé).
  - Druk op de lokale lagere en middelbare scholen qua leerlingenaantallen (eveneens nood aan infrastructurele uitbreidingen).
  - Uitbreiding van voorzieningen voor senioren (omkadering en activering, thuiszorg, projecten tegen vereenzaming en armoede, ouderenvoorzieningen, ...).
  - Het lokaal bestuur kan in deze actief dienstverlening opzetten, of een regisseursrol opnemen van gelijk (w)aardige privé initiatieven.

### **Mogelijke/aan te raden beheersmaatregelen:**

Visievorming op vlak van de voorzieningen die onder druk komen te staan door de vergrijzing en de vergroening van de bevolking



## RISICO 6. BETWISTINGEN EN RECHTSZAKEN

De decreetgever vermeldt in de omzendbrief betreffende opmaak van het meerjarenplan 2020- 2025 expliciet het risico van hangende juridische geschillen.

Inwoners en bedrijven vinden steeds vaker de weg naar juridische procedures om hun gelijk te halen in een dispuut waarin de lokale overheden betrokken zijn. Denken we maar aan geschillen met betrekking tot fiscaliteit, omgevingsvergunningen, overheidsopdrachten, de aansprakelijkheid als wegbeheerder, de rol als organisator van lokale evenementen,...

Het is aangewezen om deze geschillen centraal op te volgen, en de mogelijke (negatieve) financiële impact tijdig en ernstig in te schatten. Indien nodig kan het lokaal bestuur financiële reserves aanleggen als er onzekerheid is wat betreft de goede afloop van een hangend geschil van een belangrijke omvang.

### **Mogelijke/aan te raden beheersmaatregelen:**

- Centraal beheren van de lopende geschillen.
- Reserves aanleggen voor lopende geschillen met een groot risico en een aanzienlijk omvang.
- Voldoende dekking voorzien qua aansprakelijkheid in de verschillende polissen van het lokaal bestuur.



## RISICO 7. FRAUDE IN BETALINGSVERKEER

Ook rond het dagelijks betaalverkeer van lokale besturen vallen een aantal risico's te noteren. Heel wat lokale besturen hebben reeds een interne procedure uitgewerkt over de wijze waarop omgegaan dient te worden met de vaststelling dat bedrijfsgegevens van externe contractanten worden gewijzigd.

Er zijn immers concrete fraudegevallen gekend waarbij facturen van leveranciers onderschept worden door oplichters, die vervolgens een quasi perfecte kopieovermaken aan het lokaal bestuur met dien verstande dat het rekeningnummer werd aangepast. Op die manier tracht men grote sommen te onderscheppen.

Ook CFO-fraude is een gekend fenomeen in de sector. De oplichter geeft zich in dit geval uit als een gezaghebbende persoon of tracht op een slinkse wijze te achterhalen wie welke tekenbevoegdheid heeft. Op basis van mooie praatjes wordt vervolgens geprobeerd om medewerkers aan te zetten tot het uitvoeren van financiële transacties richting de bankrekening van de oplichter.

Ook 'hacking' (het ongeoorloofd binnentreden in computersystemen of het versleutelen van bestanden om deze dan tegen betaling opnieuw vrij te geven) en phishing (valse e-mail berichten versturen met de bedoeling om de ontvanger aan te zetten tot het verrichten van een financiële transactie of het vrijgeven van codes) zijn een gekend fenomeen.

Naast risico's rond fraude zijn er ook de gekende risico's met betrekking tot de inhoudingsplicht in het kader van overheidsopdrachten.

### **Mogelijke/aan te raden beheersmaatregelen:**

- Vastleggen procedure wat betreft wijzigingen van debiteuren- en crediteurengegevens (wie mag intern wijzigingen doorvoeren, hoe wordt gereageerd als externen melden dat we betaalgegevens gewijzigd zijn,...).
- Sensibiliseringscampagnes op gebied van phishing en hacking (voor financiële en niet financiële).



## RISICO 8. TOEPASSEN VAN RETRIBUTIEREGLEMENTEN

Een retributie is een billijke vergoeding voor een prestatie of een dienst geleverd door de gemeente in het individueel belang of voordeel van degene die gebruik maakt van die dienst of prestatie. Retributiereglementen worden vastgesteld door de gemeenteraad. Op die manier kan nu sneller geschakeld worden als een plotse tariefaanpassing zich opdringt. Denken we maar aan de verhoging van aankooprijzen voor elektronische identiteitskaarten, of het ad hoc vastleggen voor een evenement in een lokaal dienstencentrum.

Het is belangrijk in kaart te brengen welke tarieven er gangbaar zijn binnen een lokaal bestuur, en wie voor welke aanpassing bevoegd is. Zo kan de garantie verhoogd worden dat de juiste prijs gevraagd/gefactureerd wordt voor het juiste product of dienst.

Bij het vaststellen van het reglement dient omzichtig omgesprongen te worden met vrijstellingen en diversificaties in de tarieven. Om geen inbreuk te riskeren tegen het gelijkheidsbeginsel dienen deze verschillen redelijk verantwoord te zijn.

Het vastleggen van tarieven of producten die ook op de private markt verkrijgbaar zijn, dient met de nodige voorzichtigheid te gebeuren. Een lokaal bestuur dient zich te behoeden voor elke vorm van marktverstoring: tarieven mogen niet te laag zijn, of men riskeert de private markt oneerlijke concurrentie aan te doen. Producten en diensten die niet of nauwelijks beschikbaar zijn op de private markt mogen anderzijds ook niet te duur aangeboden worden, want dit zou neigen naar het misbruiken van de monopolypositie van het lokaal bestuur.

Bovendien is het belangrijk om controlepunten in te bouwen om vast te kunnen stellen dat de retributietarieven die werden goedgekeurd door de gemeenteraad ook daadwerkelijk worden aangerekend en geïnd. Het kan niet de bedoeling zijn dat er ad hoc vrijstellingen of verminderingen, die niet voorzien zijn in het retributiereglement, worden toegekend door medewerkers of mandatarissen.

### **Mogelijke/aan te raden beheersmaatregelen:**

- Onderscheid maken tussen retributiereglementen waarvoor de gemeenteraad of OCMW raad de tarieven vastlegt (voor aangelegenheden met stabiele prijszetting) enerzijds, en retributiereglementen waarvoor het vaststellen van de tarieven wordt gedelegeerd aan het college van burgemeester en schepenen of vast bureau (voor aangelegenheden met snel fluctuerende prijszetting) anderzijds.
- Helder formuleren van de vrijstellingen in retributiereglementen (bevoegdheid gemeenteraad, niet delegerbaar).
- Steekproefsgewijs de correcte toepassing van tarieven verifiëren.



## RISICO 9. TOEGESTANE (BANK) WAARBORGEN

Het gemeentebestuur staat in bepaalde gevallen borg bij financiële instellingen voor leningen van andere organisaties. Het betreft meestal besturen die niet bij machte zijn om eigen belastingen te heffen (OCMW) of intercommunales die voor de aanrekening van inkomsten afhankelijk zijn van een beheersoverdracht door de gemeente.

Het openstaand bedrag van deze waarborgen wordt jaarlijks meegedeeld aan het lokaal bestuur. Het bedrag van de borgstelling wordt opgenomen in de gemeentelijke boekhouding onder klasse 0 en jaarlijks geactualiseerd.

### **Het risico van deze borgstellingen is op het eerste gezicht beperkt:**

- Een OCMW is wat de (slot)financiering betreft 100 % afhankelijk van de stad.
- Intercommunales hebben over het algemeen een investeringspolitiek met een laag risico in stabiele sectoren (zoals energie, afval, IT).
- Het risico neemt toe naarmate de gemeente minder zicht of impact heeft op het financieel beheer van de organisatie waarvoor er borg verleend wordt en is nooit helemaal weg. De gemeentelijke holding heeft echter geleerd dat het ook fout kan lopen,...

### **Mogelijke/aan te raden beheersmaatregelen:**

- Registratie van de externe waarborgen in de klasse 0, om deze beter te kunnen opvolgen en monitoren.
- Externe partnerbesturen aanmoedigen om te werken met investeringstoelagen (in plaats van met eigen leningen) zodat er enkel centraal (bij de stad) geleend wordt.



## RISICO 10. FINANCIËLE LINKEN MET PARTNERBESTUREN (VERBONDEN ENTITEITEN)

Bij de opmaak van de meerjarenplanning worden best niet louter de eigen ontvangsten en uitgaven tegen het licht gehouden, maar tevens deze van de zogenaamde “verbonden entiteiten”. Binnen de beperkingen van de beschikbare financiële middelen moeten ook deze partnerbesturen in samenspraak met hun moederentiteit weloverwogen keuzes maken.

Hierbij mag ook de regelgeving niet over het hoofd gezien worden. De verbonden entiteiten volgen elk hun eigen weg: zo worden de politie- en de hulpverleningszones nog steeds federaal geregeld, terwijl kerkfabrieken, intercommunales en autonome gemeentebedrijven Vlaams worden aangestuurd. Deze complexiteit maakt een goede opvolging er niet eenvoudiger op.

“Goede afspraken maken goede vrienden.” Het is een motto dat zeker zijn waarde kan bewijzen in de relaties met de verbonden entiteiten. Afspraken rond het personeelskader, de aanvaardbare werkingskosten, acceptabele groeivoeten, de wijze van financiering en het omgaan met eventuele reserves ... het is maar een greep uit de diverse elementen die moeten worden afgetoetst met de partners om onaangename verrassingen te vermijden. Een gebrek aan dergelijke afspraken houdt dus zonder twijfel ernstige risico's in.

Op dat vlak is het pluspunt dat de wetgever een jaarlijkse, verplichte informatievergadering, voorafgaand aan de goedkeuring van de begroting, heeft opgelegd aan de hulpverleningszones met hun participerende besturen. Een initiatief dat zeker navolging verdient in de werking van de politiezones om ook daar de informatiedoorstroming te bevorderen.

Er is een groeiende tendens binnen heel veel steden en gemeenten om in de partnerbesturen enkel nog bij te dragen in de “reële” tekorten van hun satellieten. De regelgeving laat daar niet altijd voldoende vrijheid. Zo houdt het federale toezicht halsstarrig vast aan het standpunt dat de door de gemeenteraad goedgekeurde toelagen ook daadwerkelijk moeten worden uitbetaald, los van reële noden. Maar discussies over het al dan niet toelaten van de opbouw van reserves in de verbonden entiteiten en de mogelijke bestemming van eventuele overschotten – terugvloeien naar de moederbesturen of niet – bewijzen wel dat er nood is aan een duidelijk financieel kader waarbinnen de zusterentiteiten opereren.

Het kan ook nuttig zijn om verbonden entiteiten zelf geen leningen te laten afsluiten en de investeringen steeds te financieren via buitengewone middelen (en dus ook niet met overschotten uit de gewone werking). In kader van schuldconsolidatie op de balans van het moederbestuur – belangrijk in functie van actief schuldbeheer – is dit een optie die zeker moet worden overwogen. De partnerbesturen blijven op die manier de nodige investeringsruimte behouden en blijven zelf schuldenvrij (want eigen financiering zal meestal duurder uitvallen, en vaak ook nog een borgstelling eisen van het moederbestuur). Tevens biedt het de steden en gemeenten de mogelijkheid autonoom hun eigen financieringswijze van de buitengewone toelagen te kiezen.



## *Politiezones*

In de sector is er reeds enig tijd onrust over de toekomstvisie van de hogere overheden over de ideale (en minimale) schaalgrootte van lokale politiezones, om te kunnen voldoen aan alle basisfunctionaliteiten. Of het zal komen tot een vrijwillige dan wel verplichte fusieoperatie is op heden nog steeds niet duidelijk. Volgende overwegingen moeten worden gemaakt: operationeel, bestuurlijk en financieel, wat in elk geval bij zowel verplichte als vrijwillige fusies een duidelijk businessplan zal vergen.

De aanslepende federale regeringsvorming zorgt voor een onzeker klimaat. Dit zorgt ervoor dat een stabiele, structurele cofinanciering van de zones door de federale overheid op de helling komt te staan, voornamelijk wat betreft de toekomstige evolutie van de federale basisdotatie.

Zoals gekend weegt de pensioenproblematiek zwaar binnen een politiezone, door de hoge graad van statutarisering en het gegeven dat de personeelskosten het gros van de uitgaven omvat (vaak meer dan 85% van de totalekosten).

In samenspraak met hun zone zullen de besturen de nodige middelen moeten vrijmaken om een kwaliteitsvolle basispolitiezorg te garanderen.

## *Hulpverleningszones (HVZ)*

Op 1 januari 2015 zijn de hulpverleningszones in het leven geroepen. De brandweer en de dringende geneeskundige hulpverlening (DGH) functioneren sindsdien als een aparte, autonome entiteit, zowel operationeel, juridisch als financieel.

De doelstelling van de federale overheid is hierbij steeds geweest dat deze brandweershervorming geen meerkost voor de gemeenten en steden mocht inhouden. Maar deze stelling komt steeds meer onder druk te staan. De financiering van de werking van de zone gebeurt voornamelijk door toelagen van de federale overheid enerzijds en via gemeentelijke dotaties anderzijds.

De onzekerheid omtrent het aanhouden van het vooropgestelde groeipad van de federale basis- en aanvullende dotatie van de federale overheid, de reële kostprijs van het nieuwe statuut bij volle werking, evenals de steeds hogere eisen inzake opleidingen en de grote investeringsbehoeftes binnen de zone zijn een aantal elementen uit de hervorming die mogelijk toch kunnen resulteren in bijkomende (zware) financiële lasten.

Recentelijk hebben studies ook uitgewezen dat er enorme verschillen zijn in de uitruk- en aanrijtijden binnen de HVZ's. De grootste verschillen situeren zich tussen de stedelijke en plattelandszones, en tussen zones met beroepskorpsen en zones voornamelijk gestoeld op vrijwilligers. De vraag naar steeds meer beroepspersoneel en de nood aan goed bemande permanentieposten die een snelle en adequate hulp kunnen garanderen, klinkt bijgevolg binnen vele zones steeds luider. Maar het financieel kostenplaatje daarvan is enorm en zet het financieringsmodel van de zones nog meer onder druk. Ook zorgt dit steeds vaker voor een groter spanningsveld tussen het beroepspersoneel en de vrijwilligers, een sluimerend probleem dat vaker aan de oppervlakte zal komen naarmate de drang naar meer professionalisering stijgt.

Samengevat: het gegeven dat het beleidsniveau dat beslist over het statuut en de hervormingen van lokale politie en hulpverleningszone (federale overheid) niet hetzelfde is als het beleidsniveau dat de rekening van deze beslissingen dreigt te zullen moeten betalen (lokale besturen) vormt voor deze laatste een groot financieel risico.



## Erediensten

Met de kerkfabrieken dienen de gemeentebesturen een afsprakennota af te sluiten. Hierin worden de algemene samenwerking, maar ook de financiële afspraken en contouren vastgelegd waarbinnen de kerkfabrieken zich de komende legislatuur kunnen bewegen. Hierbij dient extra aandacht te worden besteed aan de subsidiedossiers voor (dringende) investeringswerken aan het onroerend goed, die jarenlang kunnen aanslepen. Eens het subsidiedossier dan toch goedgekeurd raakt, blijkt vaak dat de initiële ramingen niet meer up to date zijn, of dat er inmiddels bijwerken of meerwerken zijn (of andere beschikbare technieken). De extra factuur komt dan extra ten laste van het budget van de gemeente.

### **Mogelijke/aan te raden beheersmaatregelen:**

- De tendensen over en strategische planning van aanverwante partnerbesturen inhoudelijk op een professionele manier opvolgen.
- Overlegmomenten bijwonen (of zelf organiseren) van/met partnerbesturen om inzicht te krijgen in beslissingen/evoluties die een impact hebben op de financiën van de gemeente.



## RISICO 11. (FINANCIËLE) AFHANDELING LOPENDE PROJECTEN BIJ INTERCOMMUNALES VOOR STREEKONTWIKKELING

Gemeenten maken voor hun streekontwikkeling steeds vaker gebruik van dienstverlenende samenwerkingsverbanden. Intercommunales dus, die vooral actief zijn op het vlak van ruimtelijke ordening en socio-economische expansie en instaan voor het:

- verkopen van beschikbare bedrijfsgebouwen;
- realiseren van nieuwe tewerkstellingsterreinen;
- ontwikkelen van nieuwe woonegelegenheden.

Deze intercommunales ondersteunen tevens hun leden bij het realiseren van andere projecten die nood hebben aan financiële middelen en technische knowhow. Dankzij hun expertise kunnen besturen ontlast worden tijdens de ontwerp- en realisatiefase van complexe bouwwerken zoals de openbare gebouwen, woon- en verzorgingscentra of jeugd- en sportcentra.

Deze taken en services genereren mogelijks inkomsten als een project tot realisatie wordt gebracht. Anderzijds ontstaan er ook uitgaven gedurende de hele ontwikkelingsfase. Zo zijn er onder meer de kosten voor de aankoop van de gronden en gebouwen (bij renovatie en gebiedsontwikkeling) of voor de constructie van gebouwen (bij projectontwikkeling). Tevens brengt de administratie overhead- en studiekosten met zich mee.

De intercommunales rekenen daarom hun projecten pas integraal af bij oplevering of realisatie. Er wordt intern vaak gewerkt met een “rekening-courant”, een soort interne boekhoudrekening per gemeente waarop alle gemaakte kosten en geïnde inkomsten voor die gemeente worden geboekt. Het gevolg is dat deze financiële stromen en realisaties buiten balans worden geregistreerd. In diverse gemeenten is hiervan in de jaarrekening geen spoor terug te vinden.

Deze middelen maken deel uit van de reserves van de intercommunale en zijn in principe niet uitkeerbaar. Dat betekent dat deze ook niet kunnen worden opgevraagd door de besturen en dus ook niet als opeisbare vordering mogen worden uitgedrukt in de boekhouding van de gemeenten. Het saldo kan wel worden aangewend ter financiering van projecten die de intercommunale in opdracht van de gemeenten realiseert. Projecten kunnen anderzijds ook een meerwaarde realiseren, waardoor het tegoed op de rekening- courant zal toenemen.

Teneinde de omvang ervan in kaart te brengen, en te garanderen dat de jaarrekening van de gemeente een integraal en getrouw beeld geeft van alle rechten en verplichtingen, is het aan te bevelen dat het openstaande bedrag van de rekening courant ten gevolge van de lopende projecten in de boekhouding van de gemeente worden opgenomen onder de klasse 0. Het saldo ervan kan vervolgens elk jaar door de intercommunale worden geconfirmeerd.



**Mogelijke/aan te raden beheersmaatregelen:**

- Periodiek overleg met de intercommunale voor streekontwikkeling over financiële en inhoudelijke voortgang van de lopende projecten.
- Projecten die uitbesteed zijn aan de intercommunale voor streekontwikkeling ook budgettair voorzien in het meerjarenplan van de gemeente (en periodiek updaten indien nodig).
- Duidelijke afspraken maken met de intercommunale voor streekontwikkeling met betrekking tot de beslissingsmomenten in projecten.



## RISICO 12. PROJECTPLANNING IN FUNCTIE VAN BESCHIKBARE BUDGETTEN EN LIQUIDE MIDDELEN

Een oud zeer in heel veel lokale besturen is de lage graad van de realisatie van het vooropgestelde investeringsprogramma. Uitvoeringsgraden lager dan 60% zijn geen uitzondering. Dit zorgt voor heel veel problemen, niet alleen inzake optimale projectplanning, maar eveneens kan dit leiden tot onrealistische budgettering en vooral inefficiënte financiering.

Indien er immers nog “old school” wordt ontleend – alle ingeschreven leningen moeten ook effectief opgenomen worden – kan dit leiden tot structurele “over”-financiering met onnodige kosten, wat in tijden van budgettaire krapte niet aangewezen is.

De BBC wil hiervan uitdrukkelijk afstappen en beoogt de financiering te sturen vanuit liquiditeitsnoden en niet langer vanuit de budgetten. Maar ook dit vereist binnen de besturen een degelijk projectmanagement, wat niet alleen een duidelijke en tijdsgebonden planning inhoudt, maar al evenzeer een realistisch en haalbaar investeringsprogramma. Nog te vaak worden projecten en investeringen in een bepaald jaar ingeschreven, terwijl het waarschijnlijk is dat deze operationeel niet haalbaar zijn binnen een dergelijk kort tijdsbestek. Hoeveel een stad/gemeente op jaarbasis kan investeren is immers zowel financieel als operationeel gelimiteerd.

### **Mogelijke/aan te raden beheersmaatregelen:**

- Bij de opmaak van het meerjarenplan een realistische projectplanning opmaken die financieel en operationeel haalbaar is.
- Een monitoringtool ontwikkelen om te komen tot een realistische projectplanning.
- Projectfiches gebruiken en laten valideren voor projecten met een belangrijke financiële en/of operationele impact.
- Periodieke rapportering over de vooruitgang van budgetten en projecten.



## RISICO 13. BETALING TOEGESTANE LENINGEN AAN EN HET AFSLUITEN VAN LANGLOPENDE ERFPACHTOVEREENKOMSTEN MET VERENIGINGEN

Heel wat besturen verstrekken leningen (al dan niet renteloos) voor grote infrastructuurwerken of voor nieuwbouw van plaatselijke verenigingen. Dit situeert zich heel vaak in de vrijetijdsector, meer bepaald bij plaatselijke jeugdwerk- en sportinitiatieven.

Het is duidelijk dat hieraan risico's zijn verbonden: de solvabiliteit van deze verenigingen is immers niet altijd duidelijk en de transparantie omtrent de boekhouding evenmin.

Het is bijgevolg aangewezen een reeks maatregelen in te bouwen die bij een eventuele wanbetaling de risico's voor het bestuur drastisch inperken:

- Maak een goed reglement op met duidelijke, strenge voorwaarden;
- Beperk de lening in looptijd en in bedrag;
- Zorg voor borgstellingen en hypotheek op de desbetreffende goederen (indien mogelijk)
- Screen zo maximaal mogelijk de solvabiliteit van de verenigingen;
- Volg de situatie van de vereniging kort op gedurende de volledige terugbetalingsperiode.

Om de gemeenteraad een goed beeld te geven, lijkt het aangewezen om in de MJP in de rubriek met de financiële risico's alle toegestane leningen met hun tegenpartij op te lijsten, met het openstaande saldo en de resterende looptijd van de lening.

Een jaarlijkse interactie met verenigingen die geleend hebben via de gemeente strekt tot aanbeveling. Dit kan bestaan uit een jaarlijkse overlegmoment, of het uitwisselen van financiële rapporten (budgetten, jaarrekening,...).

### **Mogelijke/aan te raden beheersmaatregelen:**

- Strikt opvolgen van de periodieke betalingen van toegestane leningen.
- Opmaken van goed afgelijnde en sluitende kredietovereenkomsten (al dan niet gekoppeld aan overeenkomsten met betrekking tot de terbeschikkingstelling van onroerende goederen).
- Periodiek overleg met de verenigingen die bij het gemeentebestuur geleend hebben.
- Ad hoc overleg bij de vaststelling van betaalproblemen.



## RISICO 14. SCHULDENLAST BEHEREN EN ONDER CONTROLE HOUDEN

De schuldenlast blijft een heikel punt in veel besturen. Vaak zijn nieuwe leningen nodig om de broodnodige investeringen te kunnen uitvoeren. Een bestuur kan uiteraard niet investeringen blijven uitstellen in functie van de schuldenlast.

Volgens BBC, waarbij er niet meer wordt geleend per project of per ingeschreven lening, maar naargelang de financieringsbehoefte vermijdt grote schulden en tegelijk grote cashreserves op de rekeningen en dat wordt binnen BBC langzaam maar zeker afgebouwd.

Elk bestuur zal de afweging moeten maken welke investeringen in zijn stad of gemeente nodig zijn en zal daartoe de nodige beslissingen moeten nemen om voldoende investeringscapaciteit te creëren. De schuldenlast zal vermoedelijk hierdoor in vele besturen opnieuw stijgen.

Besturen worden door de BBC geholpen om hun schulden onder controle te houden. Het tweede evenwichtscriterium - de autofinancieringsmarge (AFM) – heeft precies de bedoeling om de structurele gezondheid van de gemeente na te gaan. Vanaf 2020 komt daar de gecorrigeerde AMF bovenop, waarbij een bestuur moet kunnen aantonen dat het voldoende aflost in verhouding tot haar openstaande schuld. Voor het lokaal bestuur Geraardsbergen zien we een kleinere autofinancieringsmarge dan de gecorrigeerde autofinancieringsmarge. Dit geeft aan dat het bestuur voldoende aflost in verhouding tot haar openstaande schuld.

De schuldenlast onder controle houden, vergt sowieso veel inspanningen. Actief schuldbeheer kan leiden tot optimalisaties van de schuldenportefeuille en tot meer evenwicht in korte en lange termijnschulden die binnen een bepaald aanvaardbaar risicokader kunnen resulteren in meer budgettaire ruimte. Diversificatie van de leningenportefeuille is dus aangewezen.

### **Volgende risico's inzake het schuldbeheer moeten worden afgedekt:**

- het renterisico: het risico op hogere rentelasten omwille van de wijzigende rente-omgeving;
- het aflossingsrisico: het risico dat verband houdt met de terugbetaling van leningen en certificaten of hogere aflossingen omwille van de wijzigende omgeving;
- liquiditeits- en herfinancieringsrisico: het risico om onvoldoende financiering te vinden in de markt;
- kredietrisico: het risico dat de tegenpartij van een krediet in falings gaat;
- productrisico: vandaag worden heel wat creatieve lange en korte termijn kredietproducten aangeboden. Het is niet evident om al die producten ten volle te doorgronden en de risico's goed af te wegen en er al of niet gebruik van te maken. Als het te mooi is om waar te zijn, is het meestal niet(s) waar(d).

### **Mogelijke/aan te raden beheersmaatregelen:**

- Bij het aangaan van nieuwe leningen oog hebben voor diversificatie van de schuldportefeuille.
- Bij het opmaken van het meerjarenplan een gefundeerde inschatting maken van de extra lasten (aflossingen en intresten) die het gevolg zijn van bijkomende leningen.
- De algemene schuldenlast onder controle houden : dit gebeurt quasi automatisch door de berekening van de autofinancieringsmarge bij het opmaken van de BBC-beleidsrapporten.



## RISICO 15. AANWENDING SUBSIDIES VOOR DE INZAMELING VAN AFVALWATER

Tegen 2027 moet Vlaanderen voldoen aan de Europese kaderrichtlijn Water. Dit impliceert dat het Vlaamse oppervlakte- en grondwater tegen dan van goede kwaliteit moet zijn. Dat gaat niet zonder voldoende zuivering. Het beleid van de nieuwe gemeentebesturen is cruciaal om deze doelstelling tijdig te bereiken.

Drinkwatermaatschappijen leveren niet alleen drinkwater, ze moeten ook voorzien in collectieve maatregelen om het afvalwater te transporteren, te verzamelen en te zuiveren. Met het oog op het behoud van de kwaliteit van het geleverde drinkwater, zijn de drinkwatermaatschappijen immers saneringsplichtig. Hiermee werd een eerste aanzet gegeven tot het aanrekenen van een redelijke bijdrage in de kosten van de waterdiensten (incl. de hulpbron- en milieukosten) aan de gebruikers van deze diensten, een vereiste van de Europese kaderrichtlijn Water. Daarom betalen de verschillende gebruikers een bijdrage in de kosten van deze waterdienst via de integrale drinkwaterfactuur en/of de heffing op de waterverontreiniging.

De Vlaamse Milieumaatschappij (VMM) heeft de opdracht gekregen om te onderzoeken op welke wijze de gemeentelijke rioolbeheerders omgaan met de opbrengsten uit de gemeentelijke saneringsbijdrage respectievelijk -vergoeding. De gemeente rapporteert hiervoor jaarlijks aan de VMM.

Het lokaal bestuur kan de saneringsheffing aanwenden voor:

- Investeringsuitgaven: nieuwbouw- en renovatie-investeringen inclusief het herstel van de bovenbouw in de oorspronkelijke toestand of aanleg van nieuwe bovenbouw (inclusief studiekosten, materialen, personeelskosten, intrest- en rentelasten).
- Onderhoudsuitgaven: alle kosten voor onderhoud aan de saneringsinfrastructuur (inclusief personeelskosten, kosten door derden, leningen en rentelasten).
- De gemeente moet erop toezien dat de saneringsbijdragen die ontvangen worden van de inwoners via de drinkwaterfactuur aangewend worden voor de organisatie van opvang van afvalwater. Jaarlijks wordt gemonitord (op basis van de rapportering van kosten, opbrengsten en overgedragen resultaten aan de VMM) in welke mate dit het geval is.

### **Volgende risico's moeten worden afgedekt:**

Het is belangrijk om een planning op korte, middellange en lange termijn te maken wat betreft de investeringen in het systeem voor opvang van afvalwater (ondermeer rioleringsstelsel). Op die manier kan de kwaliteit van de stelsel en de daaraan gekoppelde boekwaarde (en jaarlijkse afschrijvingswaarde) op peil gehouden worden.

Indien de gemeentelijke afrekening een surplus zou vertonen, dan loopt de gemeente het risico dat de geïnde saneringsbijdragen terugbetaald moeten worden. Bovendien zou dit ook betekenen dat er onvoldoende inspanningen geleverd worden om de eigen prestaties qua riolerings- en zuiveringsgraad te verhogen. Dit heeft een impact op de globale Vlaamse score, die de toets van de Europese Kaderrichtlijn Water zal moeten doorstaan. Tenzij de gemeente een hogere rioleringsgraad heeft en een te hoge saneringsbijdrage opvraagt bij de burger. Maar ook in dat geval is het opportuun dit bij te sturen.



**Mogelijke/aan te raden beheersmaatregelen:**

- Duidelijk in kaart brengen welke jaarlijkse uitgaven en ontvangsten in exploitatie en investeringen betrekking hebben op de verplichtingen qua inzamelen van afvalwater (dit werd uitvoerig gedaan naar aanleiding van de opmaak van het MJP 2020-2025).
- Interne afspraken maken met betrekking tot de verrekening van zuivere (alleen afvalwater) en gemengde (afvalwater en wegen) werken.



## RISICO 16. OPVOLGEN INKOMENDE SUBSIDIES

Lokale besturen ontvangen heel veel subsidies. Maar lopen er ook evenveel mis, vooral projectsubsidies.

Het is belangrijk een goed zicht te hebben op alle subsidies die het bestuur ontvangt en deze in kaart te brengen. Tevens kan het aan te raden zijn in uw organisatie personeelsleden vrij te maken die actief op zoek gaan subsidiestromen waarop het bestuur mogelijk recht heeft. Dit heeft wel zijn gevolgen: het voorbereiden en het tijdig indienen van subsidiedossiers brengt best wel wat werk zich mee en vergt ook een goede communicatie en samenwerking tussen de diensten onderling.

Er zijn algemene en specifieke subsidies. Het voornaamste voorbeeld van het eerste zijn de middelen die de gemeenten ontvangen uit het gemeentefonds. Deze dienen ter financiering van de algemene werking en vereisen geen verdere rapportering.

We zijn sterk afhankelijk van allerlei subsidies die we krijgen van hogere overheden (Gemeentefonds, Denderfonds, open ruimte, gesubsidieerde contractuelen, woonzorgcentra, kinderdagverblijf, tussenkomst in de responsabiliseringsbijdrage, ...). Wij hebben geen invloed indien hogere overheden dit wijzigen maar we kunnen hierdoor wel grote minderinkomsten hebben.

Specifieke subsidies zijn middelen die worden toegekend ter financiering van toewijsbare kosten in de organisatie. Vaak zijn deze loongerelateerd. Het gemeentebestuur zal het aanwenden van deze middelen dienen te verantwoorden.

Subsidies kunnen structureel of éénmalig zijn. Het is van essentieel belang steeds de voorwaarden die gekoppeld zijn aan de toelagen goed in het achterhoofd te houden. Vaak wordt nog te achteloos omgegaan met verkregen subsidies en verliest men onderweg de reden en voorwaarden van subsidiëring wel eens uit het oog. Over het permanent opvolgen van het subsidiedossier en bijhouden van de verantwoordingsstukken moeten goede, interne afspraken worden gemaakt.

Structurele toelagen kunnen opgenomen worden in de meerjarenplanning, hetzij op basis van meerjarige cijfers verstrekt door de betoelagende overheid, hetzij door een eigen groeivoet toe te passen. Men dient alert te zijn met eenmalige subsidies. Vanuit goed financieel beheer dient er over gewaakt te worden dat een eenmalige subsidie niet meermaals wordt aangewend. Het koppelen van subsidiestromen aan de juiste uitgaven is dus heel belangrijk (op basis van kostenplaatsen, of door het toewijzen van een actie aan zowel ontvangsten- als uitgavenstromen).

Besturen moeten ook attent zijn bij tijdelijke subsidies ter stimulering van bepaalde (loon)facetten in de organisatie. Het bestuur moet er zich terdege van bewust zijn dat vanaf het ogenblik dat deze subsidie vervalst, de gerelateerde (personeels-)kost ten volle dient te worden gedragen.

We verwijzen ook naar de sectorale subsidies in de vrijetijdsector, die sedert een aantal jaar geïncorporeerd zijn in het gemeentefonds. De omvang van deze subsidiestroom is en blijft gebaseerd op het basisjaar 2013 en wordt bovendien niet langer geïndexeerd. Het moet voor het bestuur duidelijk zijn dat een gelijkblijvend beleid jaar na jaar meer centen zal kosten en steeds zwaarder op het budget zal wegen door de structurele tekort dat elk jaar toeneemt.



**Mogelijke/aan te raden beheersmaatregelen:**

- Interne afspraken maken rond het beheren en registreren van inkomende subsidies en de bijhorende uitgaande financiële stromen.
- Voor elke inkomende subsidiestroom een verantwoordelijke aanduiden die de expertise heeft op vlak van de toekennings-, bestedings- en rapporteringsmodaliteiten.



## RISICO 17. BELEID ROND STRUCTUREEL ONVERMOGENDE DEBITEUREN

Steeds meer besturen krijgen te maken met wanbetalers. De sociale armoede neemt toe en een gedeelte van de OCMW-cliënten zijn niet meer in staat om de toegekende voorschotten terug te betalen.

Een strikt debiteurenbeheer uitwerken is op heden voor elk bestuur een conditio sine qua non in het kader van organisatiebeheersing. Het uittekenen van diverse beheersmaatregelen in elke fase van de invordering is belangrijk. Afspraken over het aantal maningen, een laatste aangetekende herinnering, het tijdstip waarop een deurwaarder wordt gevat zijn maar een paar belangrijke stappen waarover de organisatie het eens moet worden, hierbij rekening houdend met het onderscheid tussen invordering van fiscale en niet-fiscale schulden. De invorderingsregels kunnen worden opgenomen in een retributiereglement, waarbij aan elke stap al dan niet een kostenstructuur wordt verbonden.

Het opleiden van medewerkers is hierbij even cruciaal. Vaak worden financiële invorderingsinstrumenten niet ten volle benut, niet zelden door gebrek aan kennis. Het gaat hierbij vaak om fiscaal beslag onder derden, onroerend beslag.

Een nauwe en transparante samenwerking met een deurwaarder kan een bestuur heel veel kosten besparen. Zo kan het bestuur zelf mogelijke solvabiliteitsonderzoeken vooraf voeren, zoals bijvoorbeeld het raadplegen van het Centraal Bestand voor Beslagberichten (CBB) of het nakijken van de jaarrekeningen. Anderzijds moet er bij de deurwaarder aangedrongen worden om het maken van (nutteloze) kosten zoveel als mogelijk te beperken, en bij gebrek aan uitvoeringsmaatregelen snel over te gaan tot het uitreiken van een attest van onvermogen en dit zonder kosten. Maar ook hier is voorzichtigheid geboden: een strengere kostencontrole mag er niet toe leiden dat de deurwaarder niet langer de noodzakelijke inspanningen levert om het dossier in te vorderen. Het bestuur kan dan wel de invorderingskosten onder controle houden, de ratio van het aantal effectief ingevorderde dossiers zal toch een stuk lager liggen wanneer de deurwaarder al te snel overgaat tot afsluiting van dossiers wegens “gebrek aan middelen”.

Een “aparte” behandeling voor OCMW-cliënten is in vele gemeenten geen uitzondering. De debiteuren bevinden zich vaak in sociaal moeilijke omstandigheden en te stringente invorderingsregels kunnen contraproductief uitvallen. Dit wil uiteraard niet zeggen dat de opvolging lossier moet, integendeel. Deze openstaande vorderingen dienen van zeer nabij opgevolgd te worden, maar met meer ruimte om in te spelen op specifieke sociale situaties en waarbij soms wat extra invorderingsstappen worden ondernomen. Het valt wel aan te raden om hiervoor een financieel kader samen met het bijzondere comité van de sociale dienst uit te werken. Dat kader moet een leidraad zijn en de handvaten aanreiken aan de sociale dienst, de maatschappelijk werkers en de leden van het BCSD om steunen op een gelijkwaardige, objectieve en eenvormige manier toe te kennen. Hierin kunnen tevens afspraken worden opgenomen met de financiële dienst, onder welke voorwaarden de steunen “terugvorderbaar” worden gesteld. De aangegane terugbetalingsverbintenissen dienen vervolgens in nauw overleg met de maatschappelijk werker per cliënt te worden opgevolgd.



**Mogelijke/aan te raden beheersmaatregelen:**

- Uitwerken en tussentijds evalueren van procedures rond debiteurenbeheer.
- Facturen tijdig uitsturen, zodat het debiteurenbeheer ook vlot en regelmatig kan verlopen (geen ophoping van facturen).
- Uitwerken van een financieel kader met de sociale dienst en het comité van de sociale dienst rond de toekenning van terugvorderbare steun aan debiteuren waarvan de financiële situatie op middellange en lange termijn precair te noemen is (op basis van de historiek van de terugvorderingen van gemeente en/of OCMW, of op basis van het solvabiliteitsonderzoek van de sociale dienst).



## Tot slot

Het in kaart brengen van de financiële risico's maakt deel uit van een gezond financieel beheer. De brug kan hier gelegd worden met de periodieke rapportering: de opvolging van de financiële risico's kan hier zeker deel van uitmaken.

Deze denkoefening wordt gezien als een continu proces. Interne en externe factoren zullen er in de loop van de komende planningsperiode ongetwijfeld toe leiden dat de lijst van risico's én de bijhorende beheersmaatregelen moeten worden aangepast.



## W Waarderingsregels

Waarderingsregels helpen om de financiële rapportering beter te begrijpen. Ze geven een beeld van de belangrijkste waarderingsprincipes toegepast in de boekhouding van de organisatie. Ze gaan ervan uit dat het AGB zijn activiteiten zal voortzetten, d.i. het continuïteitsprincipe, en zijn van het ene boekjaar op het andere identiek tenzij ze niet langer aanleiding geven tot een *waar en getrouw beeld*. In dat geval zal het AGB de waarderingsregels aanpassen. Elk jaar opnieuw worden de waarderingsregels *consequent* en volledig *onafhankelijk van het resultaat* van het boekjaar toegepast.

Deze waarderingsregels zijn conform het besluit van de Vlaamse regering omtrent BBC (beleids- en beheerscyclus) en zijn niet strijdig met de Belgische boekhoudwetgeving. Daar waar beide regelgevingen toch verschillen zullen de geconverteerde cijfers gepubliceerd worden bij de nationale bank van België conform de Belgische boekhoudwetgeving.

## ALGEMENE PRINCIPES

### INVESTERING OF EXPLOITATIE

Alle vermogensbestanddelen worden uitgedrukt en gewaardeerd aan hun gebruikswaarde. De gebruikswaarde van een activum stemt overeen met de toekomstige economische voordelen of het dienstverleningspotentieel dat het activum voor het bestuur zal opleveren.

Alle vermogensbestanddelen worden afzonderlijk gewaardeerd en voor dat bedrag in de balans opgenomen, na aftrek van de desbetreffende afschrijvingen en waardeverminderingen.

In aansluiting op voorgaande opteert het bestuur ervoor om individuele roerende verrichtingen van minder dan € 2.500 die geen deel uitmaken van een ruimer 'project', niet als investering te beschouwen, maar op te nemen in het exploitatieresultaat. Voor verrichtingen met betrekking tot onroerende goederen wordt dit bedrag verhoogd naar € 7.500.

### AANSCHAFFINGSWAARDE

Het bestuur hanteert als algemene regel dat elk actiefbestanddeel gewaardeerd wordt tegen aanschaffingswaarde en neemt voor dat bedrag de bestanddelen op in de balans, onder aftrek van de gecumuleerde afschrijvingen en waardeverminderingen. In sommige gevallen kan het actief ook worden geherwaardeerd. Op deze algemene regel zijn hieronder afwijkingen bepaald.

Met de aanschaffingswaarde wordt bedoeld de aanschaffingsprijs (aankoopprijs + bijkomende kosten), de ruilwaarde, de vervaardigingsprijs (aanschaffingsprijs grondstoffen,...+ rechtstreekse productiekosten), de schenkingswaarde (marktwaaarde van de goederen op het moment van de schenking of datum van het openvallen van de nalatenschap + belastingen en kosten) of de inbrengwaarde.



## AFSCHRIJVINGEN EN WAARDEVERMINDERINGEN

Afschrijvingen drukken de slijtage uit van het actief met een beperkte gebruiksduur. Het afschrijvingsbedrag wordt per financieel boekjaar bepaald door het verschil tussen de boekhoudkundige waarde en de restwaarde te delen door de resterende gebruiksduur, uitgedrukt in jaren. Ten minste aan het einde van elk financieel boekjaar wordt de restwaarde en de gebruiksduur van de activa opnieuw geëvalueerd. Het bestuur opteert ervoor de initiële afschrijvingsduur voor de diverse categorieën van activa te bepalen zoals opgenomen in bijgevoegde tabel.

Het bestuur boekt waardeverminderingen op de aanschaffingswaarde van actiefbestanddelen om rekening te houden met (al dan niet als definitief aan te merken) ontwaardingen van activa bij de afsluiting van het boekjaar. Waardeverminderingen zijn correcties op de aanschaffingswaarde van activa met een onbeperkte levensduur (gronden). Waardeverminderingen blijven niet behouden als de boekhoudkundige waarde van het activum daardoor op het einde van het boekjaar lager is dan de gebruikswaarde. In dat geval worden de waardeverminderingen teruggenomen.

## HERWAARDERINGEN

Sommige activa kunnen worden geherwaardeerd om hun boekwaarde in overeenstemming te brengen met een marktwaarde. Herwaardering is enkel toegestaan voor de financiële vaste activa en overige materiële vaste activa.

De overige materiële vaste activa met beperkte gebruiksduur worden op basis van deze geherwaardeerde waarde afgeschreven.

## AFWIJINGEN EN SPECIFIEKE WAARDERINGSREGELS

### GELDBELEGGINGEN EN LIQUIDE MIDDELEN

Het bestuur waardeert de liquide middelen en de geldbeleggingen, tegen de nominale waarde. De aandelen en vastrentende effecten worden bij verwerving geboekt en gewaardeerd tegen de aanschaffingswaarde.

Het bestuur past op de liquide middelen en geldbeleggingen waardeverminderingen toe als blijkt dat de realisatiewaarde op de datum van de jaarafsluiting lager is dan de aanschaffingswaarde. Er zullen bovendien aanvullende waardeverminderingen geboekt worden om rekening te houden met de evolutie van hun realisatie- of marktwaarde of met de risico's die inherent zijn aan de aard van de producten in kwestie of van de uitgevoerde activiteit.

### VORDERINGEN OP KORTE TERMIJN

Vorderingen worden in de balans weergegeven tegen de nominale waarde.

In geval er onzekerheid bestaat over de invorderbaarheid van bepaalde vorderingen, worden deze overgeboekt naar dubieuze debiteuren. De invorderbaarheid kan als onzeker beschouwd worden na verloop van 2 jaar.

Het bestuur opteert ervoor om waardeverminderingen op dubieuze vorderingen toe te passen als blijkt dat hun realisatiewaarde op de datum van de jaarafsluiting lager is dan hun boekhoudkundige waarde.

De financieel beheerder boekt een minderwaarde voor de oninvorderbare vorderingen verschuldigd door schuldenaren van wie de insolventie is bewezen door om het even welk bewijsstuk.

Kan er uiteindelijk toch nog een gedeelte van de vordering worden geïnd, dan leidt dit tot de registratie van een meerwaarde.



## VOORRADEN

De voorraden die het bestuur heeft verworven naar aanleiding van een ruiltransacties, waardeert ze tegen de aanschaffingswaarde of de marktwaarde op de balansdatum als die lager is. De waardering tegen een lagere marktwaarde, zal niet worden behouden als de marktwaarde achteraf hoger is dan de lagere waarde waartegen de voorraad werd gewaardeerd.

De voorraden die verworven zijn door niet-ruiltransacties, worden gewaardeerd tegen de marktwaarde op de datum van de verwerving. Deze zullen echter niet worden gewaardeerd indien ze gratis of tegen een symbolische prijs worden verdeeld of verbruikt worden in het productieproces van goederen die gratis of tegen een symbolische prijs worden verdeeld.

Het bestuur opteert de voorraden uit te drukken die een substantiële invloed hebben op de getrouwe weergave van de brutowinstmarge.

De diverse categorieën van voorraden zullen initieel gewaardeerd worden als volgt:

- Grond- en hulpstoffen, handelsgoederen :
  - Verworven bij ruiltransacties: aanschaffingsprijs / FIFO
  - Verworven bij niet-ruiltransacties: marktwaarde / FIFO
- Onroerende goederen bestemd voor verkoop :
  - Verworven bij ruiltransacties: aanschaffingsprijs / individualisering
  - Verworven bij niet-ruiltransacties: marktwaarde / individualisering
- Goederen in bewerking : vervaardigingsprijs
- Gereed product : vervaardigingsprijs
- Bestellingen in uitvoering : vervaardigingsprijs / completed contract method

Bij de 'FIFO'-methode (first in, first out) worden de producten gewaardeerd aan de recentste aankooprijzen. Bij 'individualisering' wordt de waarde van elk goed individueel bepaald.

In de vervaardigingsprijs zullen enkel de productiekosten opgenomen worden die rechtstreeks toerekenbaar zijn aan het product.

De 'completed contract methode' houdt in dat de eventuele winst pas geboekt wordt bij realisatie in plaats van à rato van de uitvoering der werken.



## *FINANCIËEL VASTE ACTIVA*

Belangen of aandelen in rechtspersonen worden in de boekhouding opgenomen tegen hun aanschaffingswaarde. De aanschaffingswaarde van belangen of aandelen, ontvangen als vergoeding voor inbrengen die niet bestaan in contanten of die voortkomen uit de omzetting van vorderingen, stemt overeen met de conventionele waarde van de ingebrachte goederen en waarden of van de omgezette vorderingen. Als de conventionele waarde echter lager is dan de marktwaarde van de ingebrachte goederen en waarden of van de omgezette vorderingen, wordt de aanschaffingswaarde geherwaardeerd tot de hogere marktwaarde.

Er worden waardeverminderingen toegepast op de belangen en de aandelen die onder de financiële vaste activa zijn opgenomen in geval van duurzame minderwaarde of ontwaarding, verantwoord door de toestand, de rentabiliteit of de vooruitzichten van de entiteit waarin de belangen of de aandelen worden aangehouden. Het bestuur zal ook op de vorderingen, inclusief de vastrentende effecten, die in de financiële vaste activa zijn opgenomen waardeverminderingen toepassen als er voor het geheel of een gedeelte van de vordering onzekerheid bestaat over de betaling ervan op de vervaldag.

## *MATERIËLE VASTE ACTIVA*

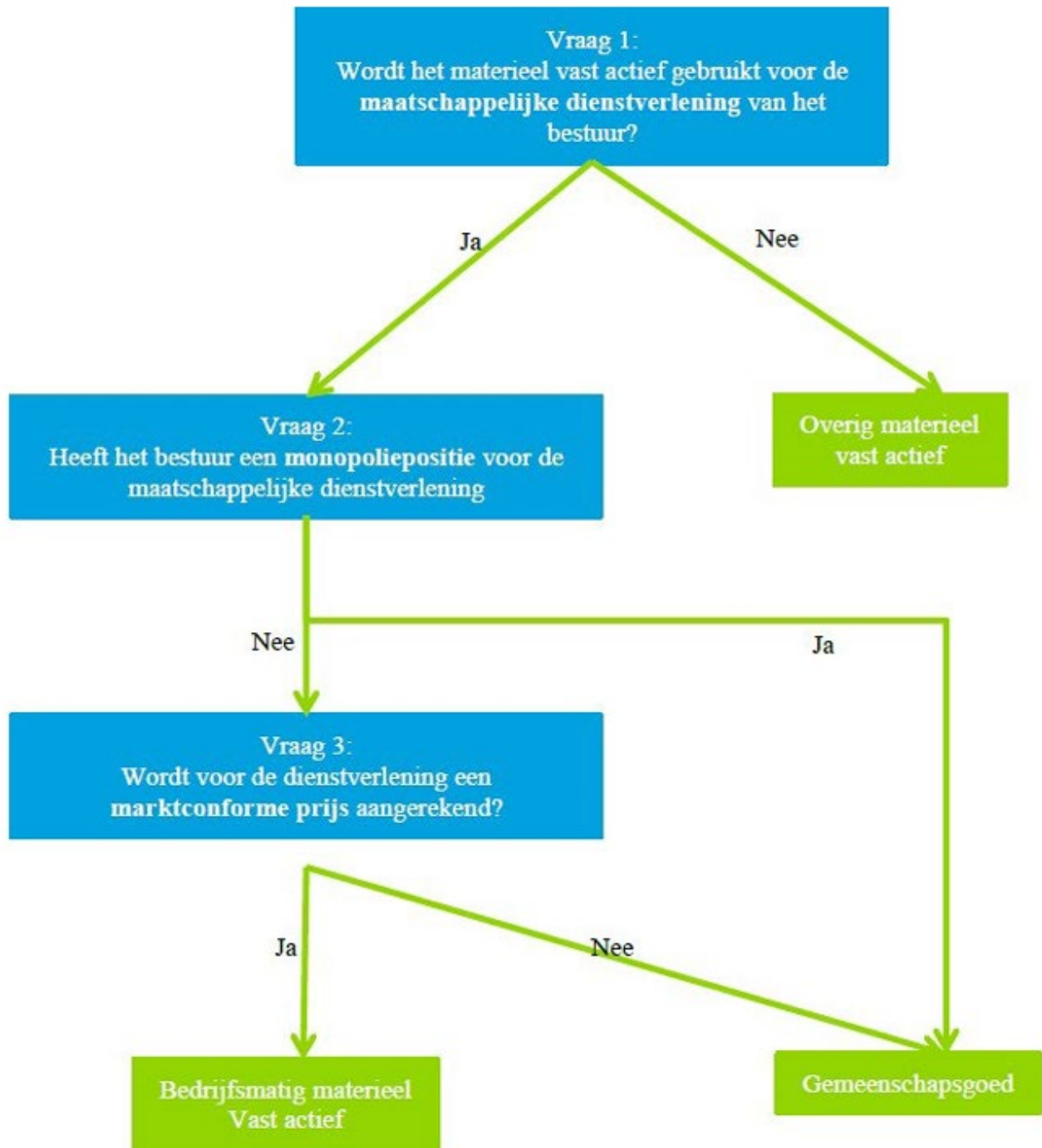
De materiële vaste activa worden onderverdeeld in 3 categorieën.

De gemeenschapsgoederen zijn de roerende en onroerende activa die worden aangewend binnen het 'maatschappelijk doel' van de organisatie, los van enige bedrijfseconomische activiteit.

De bedrijfsmatige activa worden aangewend binnen een bedrijfsmatige context, dat betekent waar een bepaald rendement of zekere productiviteit kan worden gekoppeld aan de aangewende activa. De diensten verbonden aan deze activa worden aangeboden aan concurrentiële tarieven, die beogen zoveel als mogelijk de kosten verbonden aan deze diensten te dekken.

De overige activa worden voor geen van vorige doeleinden aangewend, maar worden aangehouden als '(on)roerende reserve'. Deze activa zijn niet nuttig bij het functioneren van het bestuur, en kunnen mogelijks in de toekomst worden gerealiseerd ter financiering van andere investeringen.

Zie beslissingsboom hieronder.





Tot het erfgoed behoren de activa met historische, artistieke, wetenschappelijke, ... waarde. Erfgoed zal in veel gevallen weinig economische voordelen opleveren of weinig dienstenpotentieel inhouden (d.i. niet gebruikt worden voor de uitvoering van 'opdrachten/dienstverlening van het bestuur'). In dat geval zullen deze activa geen gebruikswaarde hebben en zal op de aanschafwaarde van deze activa een waardevermindering worden toegepast om de boekhoudkundige waarde terug te brengen tot € 1. Dit geldt ook voor de investeringen die later worden gedaan om het erfgoed in stand te houden.

Indien het actief dat behoort tot erfgoed toch geheel of gedeeltelijk wordt ingezet voor de uitvoering van 'opdrachten/dienstverlening van het bestuur' (bv. de dienst toerisme is gevestigd in het belfort), kan dat actief in die mate tóch een gebruikswaarde hebben. De aanschafwaarde van (dat deel van) het erfgoed dat betrekking heeft op deze specifieke dienstverlening (bv. balie, inrichting vergaderzaal, archief, ... van de dienst toerisme in het belfort) wordt afgeschreven conform de waarderingsregels van niet-erfgoederen. Dit geldt ook voor de investeringen die later aan dat actief worden gedaan met betrekking tot de specifieke dienstverlening verstrekt in dat erfgoed. De boekhoudkundige waarde van het overige deel (dat niet gebruikt voor de uitvoering van 'opdrachten/dienstverlening van het bestuur') wordt teruggebracht tot € 1 door uitdrukking van een waardevermindering.

Overige zakelijke rechten op onroerende goederen betreft de andere zakelijke rechten die het bestuur bezit op een onroerend goed als de vergoedingen bij aanvang van het contract werden vooruitbetaald (geactiveerde eenmalige vergoeding). Deze activa worden afgeschreven over de looptijd van de overeenkomst, tenzij de economische gebruiksduur van het actief waarop het zakelijk recht betrekking heeft, korter is.

De gebruiksrechten voor materiële vaste activa waarover het bestuur beschikt op grond van leasing of gelijkaardige overeenkomsten (bv. erfpacht) worden onder de activa opgenomen voor het gedeelte van de volgens de overeenkomst te storten termijnen, dat strekt tot de wedersamenstelling van de kapitaalwaarde van het goed waarop de overeenkomst betrekking heeft. De overeenkomstige schuld aan de passiefzijde waardeert het bestuur ieder jaar ten bedrage van het gedeelte van de in de volgende boekjaren te storten termijnen, dat strekt tot de wedersamenstelling van de kapitaalwaarde van het goed waarop de overeenkomst betrekking heeft. De duur van de afschrijvingsperiode wordt geregeld door IAS17 en IPSAS13: indien het redelijk zeker is dat het geleasede actief overgenomen wordt bij het verstrijken van de leaseperiode (lichten van de aankoopoptie), zal het actief worden afgeschreven over de normale gebruiksduur van soortgelijke activa (die in volle eigendom zijn). Indien het niet redelijk zeker is dat het actief wordt overgenomen bij het verstrijken van de leaseperiode (aankoopoptie wordt niet gelicht), wordt het actief afgeschreven over de leaseperiode, tenzij de (economische) gebruiksduur korter is.



## *IMMATERIËLE VASTE ACTIVA*

De immateriële vaste activa worden gewaardeerd aan aanschafwaarde, tenzij deze niet verworven zijn van derden. In dat geval worden ze gewaardeerd tegen de vervaardigingsprijs, als die niet hoger is dan een voorzichtige raming van de gebruikswaarde of van het toekomstige rendement of nut voor het bestuur van die vaste activa.

## *VORDERINGEN OP LANGE TERMIJN*

Vorderingen worden in de balans weergegeven tegen de nominale waarde.

De vorderingen of het gedeelte van de vorderingen met een looptijd van meer dan één jaar die binnen twaalf maanden vervallen, worden overgeboekt naar de vorderingen op korte termijn onder de vlottende activa.

Indien de inning van deze vorderingen twijfelachtig is, worden deze overgeboekt naar de post dubieuze debiteuren. Op dubieuze debiteuren wordt een correctie geboekt aan de hand van waardeverminderingen, om aan te duiden welk bedrag waarschijnlijk nog zal geïnd worden.

De financieel beheerder boekt een minderwaarde voor de oninvorderbare vorderingen verschuldigd door schuldenaren van wie de insolventie is bewezen is door om het even welk bewijsstuk.

Kan er uiteindelijk toch nog een gedeelte van de vordering worden geïnd, dan leidt dit tot de registratie van een meerwaarde.

## *SCHULDEN*

De schulden worden gewaardeerd tegen de nominale waarde.

De schulden of het gedeelte van de schulden met een looptijd van meer dan één jaar die binnen twaalf maanden vervallen, worden overgeboekt naar de corresponderende rubriek op korte termijn.



## NETTO-ACTIEF

### Investeringssubsidies, schenkingen

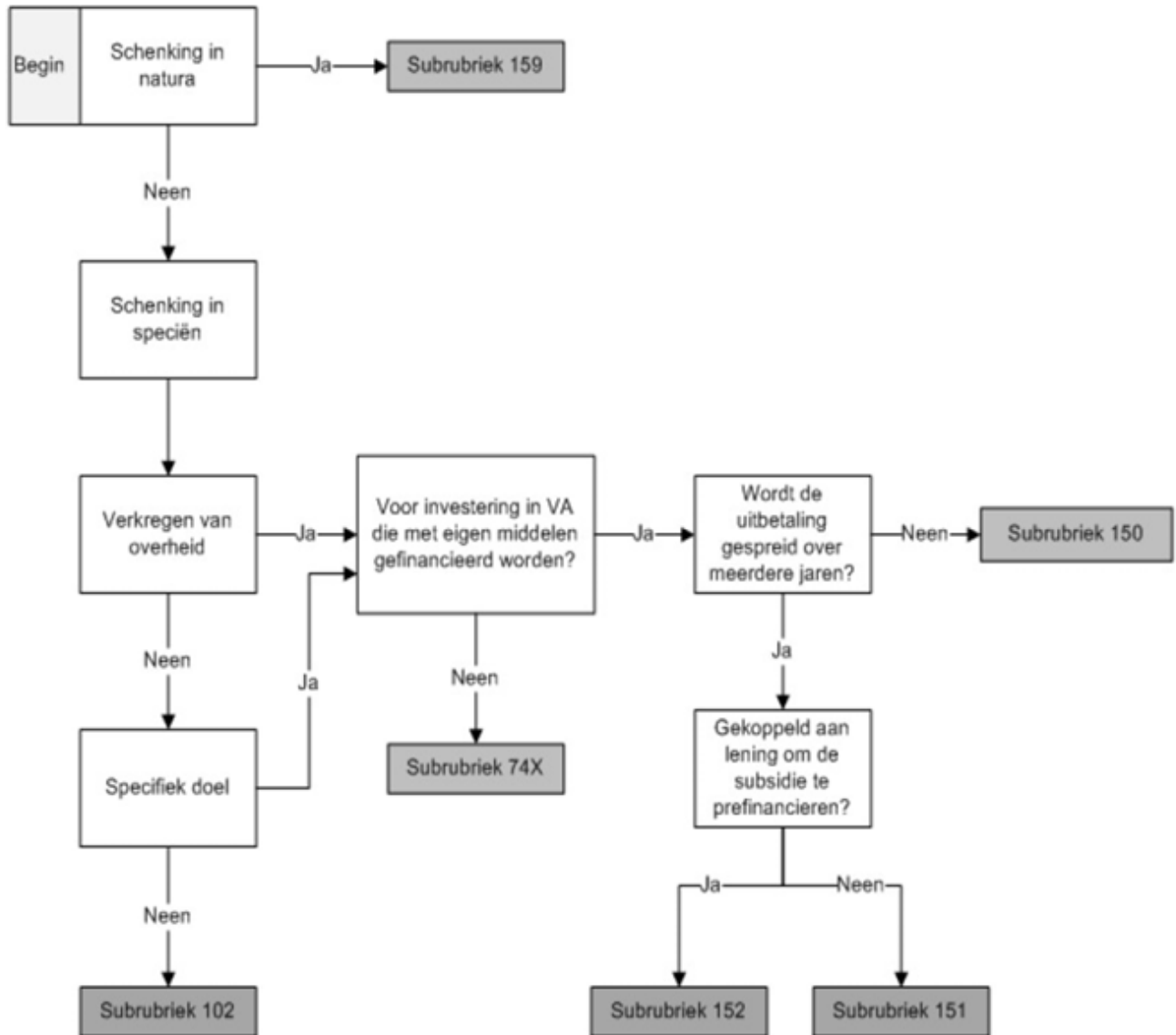
De ontvangen investeringssubsidies omvatten de subsidies die van overheidswege in contanten worden verkregen voor investeringen in vaste activa die met eigen middelen worden gefinancierd. Ze onderscheiden zich van de werkingssubsidies die direct in de staat van opbrengsten en kosten worden genomen door hun directe gebondenheid aan bepaalde investeringen in vaste activa.

Onder de ontvangen investerings-schenkingen worden de schenkingen, legaten en soortgelijke rechten opgenomen die het bestuur verkrijgt in de vorm van vaste activa of in contanten voor investeringen in vaste activa. In tegenstelling tot de schenkingen en legaten die opgenomen worden onder het overig netto-actief, betreft het hier schenkingen en legaten met een specifiek doel of bestemming. Er worden dus m.b.t. deze schenkingen specifieke eisen gesteld omtrent de aanwending ervan.

De ontvangen investeringssubsidies en schenkingen worden geleidelijk in resultaat genomen (verrekend) volgens hetzelfde ritme als de afschrijvingen of de waardeverminderingen op de vaste activa waarvoor deze werden verkregen. Zolang een investering in uitvoering is en dus nog niet wordt afgeschreven, wordt de verkregen investeringssubsidie nog niet verrekend.

Investeringssubsidies en –schenkingen in contanten worden gewaardeerd tegen nominale waarde. De schenkingen in natura worden gewaardeerd aan de schenkingswaarde, zijnde de marktwaarde, of pro memorie aan 1 euro voor erfgoed waarvoor geen waarde kan worden bepaald.

Zie beslissingsboom hieronder.



## Voorzieningen

De voorzieningen worden stelselmatig gevormd voor bestaande verplichtingen die zeker zijn op balansdatum en waarvan de omvang betrouwbaar kan worden bepaald. Ze worden niet gevormd voor 'waarschijnlijke' verplichtingen en worden niet gehandhaafd als ze op het einde van het financieel boekjaar hoger zijn dan wat vereist is op basis van een actuele beoordeling van de risico's en kosten voor het bestuur.



## BIJZONDERE BEPALINGEN BIJ DE OVERGANG NAAR BBC (BEGINBALANS)

De balansstructuur van BBC is volledig anders dan deze van de NGB (nieuwe gemeenteboekhouding) de NOB (nieuwe OCMW boekhouding) of de AGB-boekhouding (autonome gemeentebedrijven). De beginbalans van BBC stemt dus zeker niet geheel overeen met de eindbalans van NGB, NOB of AGB maar is daar uiteraard wel op gebaseerd.

Bij de conversie naar BBC en de opmaak van de beginbalans heeft het bestuur geopteerd voor de toepassing van het continuïteitsprincipe. Dat houdt in dat de bestaande inventarisbestanddelen werden geconverteerd naar de respectievelijke rubrieken in BBC, op basis de bestaande (historische) aanschaffingswaarde. De afschrijvingstermijnen werden vervangen door de termijnen bepaald in bijlage, waardoor de resterende gebruiksduur, de netto-boekwaarde en het jaarlijkse afschrijvingsbedrag van de activa kan veranderd zijn. Hierbij werd uitgegaan van een restwaarde gelijk aan 0.

Bestaande activa met een boekwaarde gelijk aan 0, of die niet konden geïndividualiseerd worden werden mogelijks niet opgenomen in de beginbalans. Dit geldt ook voor de corresponderende investeringssubsidies.

### *MATERIËLE EN IMMATERIËLE ACTIVA*

Volledig afgeschreven vaste activa werden niet overgenomen naar de BBC-omgeving.

Voor het bepalen van de historische aanschaffingswaarde wordt het herwaarderingsbedrag van de terreinen mee opgenomen in de aanschaffingswaarde. Voor de gebouwen wordt het herwaarderingsbedrag niet mee opgenomen in de aanschaffingswaarde.

### *NETTO-ACTIEF*

De ontvangen investeringssubsidies en schenkingen werden geconverteerd voor zover het corresponderende actief werd geconverteerd.

De verrekeningstermijn werd aangepast aan de afschrijvingstermijn van het corresponderende actief. De voorzieningen voor risico's en kosten werden opnieuw geëvalueerd.



## AFSCHRIJVINGSTERMIJNEN

Alle vermelde afschrijvingen zijn lineair

MATERIËLE VASTE ACTIVA	ST/OC
<b>Terreinen</b>	
Deze rubriek bevat naast de onbebouwde terreinen ook de gronden van wegen (wegzate), gebouwen, waterlopen en kunst(bouw)werken.	/
De (afschrijfbare) aanleg en uitrusting op terreinen (bv. verharding, omheining, ...) wordt opgenomen	10 jr
<b>Gebouwen</b>	33 jr
<u>Onderhoudswerken aan gebouwen die niet worden opgenomen in de exploitatie, worden over een kortere termijn afgeschreven. Deze termijn hangt af van de aard van het onderhoudswerk en de impact op de gebruikswaarde van het gebouw.</u>	10 jr
<b>Wegen</b>	
Onder <u>wegen</u> worden alle elementen van het weggennet opgenomen (verharding, slijtlaag, voetpaden, fietspaden, ...).	33 jr
Onder de <u>overige infrastructuur betreffende de wegen</u> worden onder meer straatmeubilair, verkeerssignalisatie, wegbeplanting, ... opgenomen.	10 jr
Onderhoudswerken aan wegen die niet worden opgenomen in de exploitatie, worden over een kortere termijn afgeschreven. Deze termijn hangt af van de aard van het onderhoudswerk en de impact op de gebruikswaarde van de weg	10 jr
<b>Waterlopen en waterbekkens</b>	33 jr
<u>Onderhoudswerken aan waterlopen en waterbekkens die niet worden opgenomen in de exploitatie, worden over een kortere termijn afgeschreven. Deze termijn hangt af van de aard van het onderhoudswerk en de impact op de gebruikswaarde.</u>	10 jr
<b>Overige onroerende infrastructuur</b>	
Onder overige onroerende infrastructuur worden onder meer het rioleringsnet, de openbare verlichting, nutsleidingen en kunst(bouw)werken opgenomen.	33 jr
<u>Onderhoudswerken aan overige onroerende infrastructuur die niet worden opgenomen in de exploitatie, worden over een kortere termijn afgeschreven. Deze termijn hangt af van de aard van het onderhoudswerk en de impact op de gebruikswaarde van de infrastructuur.</u>	10 jr



<b>Installaties, machines en uitrusting</b>	
Onder de installaties, machines en uitrusting wordt onder meer opgenomen werkmateriaal (boormachines, grasmachines, hakselaars, brandweer-helmen- en kledij, reanimatietoestellen, keukengerei, diepvriezers, koelkasten, uitrusting van RVT's ,...)	5 jr
<b>Meubilair</b>	
Onder meubilair wordt onder meer opgenomen kasten, stoelen, banken, bureaus,... in de mate dat ze niet onroerend door bestemming zijn	10 jr
<b>Kantooruitrusting</b>	
Onder kantooruitrusting wordt onder meer opgenomen faxtoestellen, kopieermachines, papiervernietigers, tv's, dvd-spelers, ...	5 jr
Gezien de snelle veroudering en technologische evolutie in het <u>informaticamaterieel</u> wordt deze rubriek over een kortere termijn afgeschreven. Informaticamateriaal bevat onder meer computers, computerschermen, beamers, laptops, ...	3 jr
<b>Rollend materiaal</b>	
Rollend materiaal bevat onder meer fietsen, vrachtwagens, tractoren en andere voertuigen en hun toebehoren.	5 jr
<b>Kunstwerken (geen erfgoed)</b>	/
<b>Erfgoed</b>	
Gebruikt voor de uitvoering van 'opdrachten van het bestuur'	Cfr. Niet erfgoed
Niet gebruikt voor de uitvoering van 'opdrachten van het bestuur'	/

IMMATERIËLE VASTE ACTIVA	AGB
<b>Kosten van onderzoek en ontwikkeling</b>	5 jr
<b>Concessies, octrooien, licenties, knowhow, merken en soortgelijke rechten</b>	5 jr
<b>Goodwill</b>	5 jr
<b>Plannen en studies</b>	5 jr

258:

Overzicht van de overgedragen kredieten (art. 258 van het DLB)

**UITTREKSEL UIT DE BESLUITEN VAN HET**  
**COLLEGE VAN BURGEMEESTER EN SCHEPENEN VAN GERAARDSBERGEN**  
**ZITTING VAN 24 FEBRUARI 2025**

Aanwezig:

Fernand Van Trimpont, Aangewezen burgemeester

Ann Panis, Bram De Geeter, Veerle Mertens, Stephan De Prez, Griet Blaton, Patricia Flamez, Schepenen

Veerle Alaert, Algemeen Directeur

Verontschuldigd:

Rudy Frederic, Schepen

---

**VASTSTELLEN VAN DE OVERDRACHT VAN DE INVESTERINGS- EN FINANCIERINGSKREDIETEN VAN 2024 NAAR 2025. - GOEDGEKEURD**

---

**FEITEN, CONTEXT EN ARGUMENTATIE**

Overwegende dat het artikel 258 van het Decreet Lokaal Bestuur bepaalt dat de niet-aangewende investerings- en financieringskredieten kunnen worden overgedragen;  
Overwegende dat de overdracht van kredieten voor investeringen en financiering vóór 1 maart van het lopende boekjaar moet vastgesteld worden;  
Gelet op de voorliggende lijst met de over te dragen kredieten 2024 naar 2025 voor investeringen en financiering van het aangepaste meerjarenplan 2020-2025 van Stad Geraardsbergen, die integraal deel uit maakt van deze beslissing;

**JURIDISCH KADER**

Gelet op het besluit van de Vlaamse regering van 30 maart 2018 betreffende de beleids- en beheerscyclus van de lokale en provinciale besturen;  
Gelet op het ministerieel besluit van 26 juni 2018 tot vaststelling van de modellen en de nadere voorschriften van de beleidsrapporten, de rekeningenstelsels en de digitale rapportering van de beleids- en beheerscyclus van de lokale en de provinciale besturen;  
Gelet op de omzendbrief KB/ABB 2019/4 over de strategische meerjarenplannen 2020-2025 van de lokale en provinciale besturen volgens de beleids- en beheerscyclus;  
Gelet op het Decreet Lokaal Bestuur, meer bepaald art. 241, 250, 259 en 596;  
Gelet op artikel 258 van het Decreet Lokaal Bestuur;

**FINANCIEEL KADER**

Overwegende dat de wijziging van het gecumuleerd budgettaire resultaat van vorig boekjaar in het lopend boekjaar ervoor zorgt dat de overdrachten geen impact hebben op de geraamde gecumuleerde en beschikbare budgettaire resultaten vanaf het lopend boekjaar,

**BESLUIT**

Enig artikel:

De overdracht van de investerings- en financieringskredieten van 2024 naar 2025 vast te stellen.

**Vastgesteld op 24 februari 2025**

**Namens het College van Burgemeester en Schepenen:**

Algemeen Directeur  
(get.)Veerle Alaert

Aangewezen burgemeester  
(get.)Fernand Van Trimpont

**Voor eensluidend uittreksel**

**Op 26 februari 2025**

Boekjaar	Entiteit	AR	Omschr. AR	Bltem	Omschr. Bltem	Actieplan	Actie	Investeringsproject	SubProject	Omschrijving detailbudget	Budgethouder	U O	Budget	Beschikbaar	Overdracht
2024	ST	23000000	Niet-medische installaties, machines en uitrusting - gemeens chapsgoederen	061000	Gebiedsontwikkeling			IP STADSONTWIKK	UITRUSTING	GEBIEDSONTWIKKELING - UITRUSTING - Tijdelijke invullingen ivf stadontwikkelingsprojecten	agossye	U	8.500,00 €	0,00 €	905,33 €
2024	ST	22100000	Gebouwen - gemeenschapsgoe deren	011904	Technische dienst			IP OVERIGPATRIM	DAK	TECHNISCHE DIENST - Dakrenovatie magazijnen - uitvoering	dpl14	U	1.000,00 €	0,00 €	1.000,00 €
2024	ST	21400000	Plannen en studies	029000	Overige mobiliteit en verkeer			IP MOBILITEIT	MOBILPLAN	MOBILITEITSPAN - studiekost + uitdieping stedelijke doortocht + studiedossiers veiligheid mobiliteit (oplossing zoeken voor heersende problematiek)	rdkeyzer	U	5.000,00 €	0,00 €	1.440,54 €
2024	ST	15000000	Investeringssubsidies en -schenkingen in kapitaal met vordering op korte termijn	031000	Beheer van regen-	AP23 DUU 12	AC23 DUU 12 01	IP23 RIOLERING	HEMELWATER	HEMELWATERPLAN - Subsidie Lokale gebiedsdeal droogte + subsidie wijzebeek & hollebeek - (waterbuffer)	LBossche	O	5.000,00 €	0,00 €	2.387,38 €
2024	ST	27100000	Onroerend erfgoed - gebouwen	072900	Overig beleid inzake het erfgoed			IP CULTUUR	REST ERFGO	ERFGOED - BUNKERS	rina	U	2.836,00 €	0,00 €	2.448,83 €
2024	ST	24100000	Informaticamaterie el - gemeenschapsgoe deren	011901	ICT			IP ICT	ALLERLEI	ICT - ALLERLEI _bijv. wifi antennes, printers, label printers, handscanners, eid lezers, klein materiaal,...	jdesmet	U	25.509,85 €	0,00 €	2.691,98 €
2024	ST	21400000	Plannen en studies	072900	Overig beleid inzake het erfgoed			IP CULTUUR	HH	ERFGOED - HEILIG HART - studie	fpeetrai	U	23.500,00 €	0,00 €	3.630,78 €
2024	ST	21400000	Plannen en studies	031000	Beheer van regen- en afvalwater			IP RIOLERING	BUIZEMONT	RIOLERING - BUIZEMONTSTRAAT - Fase 2 - studie	vdb	U	20.000,00 €	0,00 €	4.503,44 €
2024	ST	27500000	Roerend erfgoed	072900	Overig beleid inzake het erfgoed			IP CULTUUR	REST KUNST	ERFGOED - Restauratie schilderijen ea.	rina	U	10.000,00 €	0,00 €	4.910,89 €
2024	ST	21400000	Plannen en studies	020000	Wegen			IP WEGEN	FIETSVERB	PLAN KOPENHAGEN - studiekost Arch+Teco & extra studie bureau	rdkeyzer	U	30.000,00 €	0,00 €	5.304,67 €
2024	ST	22100000	Gebouwen - gemeenschapsgoe deren	011999	Overige algemene diensten			IP OVERIGPATRIM	RENOVATIE	AC RENOVATIE - fietsenberging in kelder AC (incl. douches, kleedkamers, laadvoorzieningen) + 2025: vervanging sturing zonnewering, defecte ramen & zonnewerende folie voor AC-gebouw	DLinden	U	9.655,80 €	0,00 €	6.276,27 €
2024	ST	21400000	Plannen en studies	068000	Groene ruimte	AP23 RO 05	AC23 RO 05 11	IP AP23 RO 05	DOKHUIS	DOKHUIS Renovatie - studiekost	DLinden	U	19.846,58 €	0,00 €	6.781,30 €
2024	ST	21100000	Licenties	011901	ICT			IP ICT	COMNET	ICT - Communicatie & Netwerking. bijv. upgrades telefooncentrales, cloud en dataprojecten/verbindingen, teams, telefonie,...	jdesmet	U	25.500,00 €	0,00 €	6.874,82 €
2024	ST	21400000	Plannen en studies	073900	Overig kunst- en cultuurbeleid			IP CULTUUR	KUNST	KUNST/CULTUUR - CORONAHERDENKINGSMONUMENT ASZ - studie	rina	U	10.948,89 €	0,00 €	7.199,10 €
2024	ST	22100000	Gebouwen - gemeenschapsgoe deren	011904	Technische dienst	AP23 INFR 01	AC23 INFR 01 01	IP AP23 INFR 01	SLOTEN	TECHNISCHE DIENST - Aanpassingswerken nav toegangscontrole gebouwen - uitvoering	dpl14	U	8.536,82 €	1,06 €	7.500,00 €
2024	ST	21400000	Plannen en studies	031000	Beheer van regen- en afvalwater			IP RIOLERING	ADAMSTRAAT	RIOLERING - ADAMSTRAAT - aanleg gescheiden rioleringsstelsel - studie	vdb	U	17.845,55 €	0,00 €	7.916,36 €
2024	ST	21400000	Plannen en studies	031000	Beheer van regen- en afvalwater			IP RIOLERING	NUCHTEN	RIOLERING - NUCHTEN - aanleg gescheiden riolering - studie	vdb	U	10.000,00 €	0,00 €	9.214,60 €

2024	ST	23000000	Niet-medische installaties, machines en uitrusting - gemeenschapsgoederen	071900	Overige evenementen		IP EVENEMENTEN	UITRUSTING	EVENEMENTEN - UITRUSTING - o.a. aankoop tenten, nadars, hekkens, kabelbeschermers, etc.	jeheyman	U	17.500,00 €	1.843,40 €	9.292,80 €
2024	ST	22700000	Riolering en afvalwaterzuivering	031000	Beheer van regen- en afvalwater		IP RIOLERING	WALLESTR	RIOLERING - WALLESTRAAT - WOLVENHOEK - BRONSTRAAT: aanleg gescheiden riolering - aandeel stad deel Wallestraat - uitvoering	vdb	U	10.000,00 €	0,00 €	10.000,00 €
2024	ST	22700000	Riolering en afvalwaterzuivering	031000	Beheer van regen- en afvalwater		IP RIOLERING	MIJNWERKER	RIOLERING - MIJNWERKERSSTRAAT aanleg gescheiden riolering - uitvoering	vdb	U	20.000,00 €	0,00 €	11.030,27 €
2024	ST	21400000	Plannen en studies	031000	Beheer van regen- en afvalwater		IP RIOLERING	OPHASSELTB	studie naar aanpassing van de sifon van de Ophasselbeek onder de Hasseltkouter.	vdb	U	13.000,00 €	0,00 €	11.429,21 €
2024	ST	23000000	Niet-medische installaties, machines en uitrusting - gemeenschapsgoederen	031000	Beheer van regen- en afvalwater		IP RIOLERING	UITRUSTING	RIOLERING - Aankoop rioolcamera	vdb	U	11.500,00 €	0,00 €	11.500,00 €
2024	ST	22910000	Gebouwen - bedrijfsmatige MVA	094502	BKO De Speeldoos		IP BKO	STOOKPL	BKO - Vervangen stookketels	lroggema	U	14.692,00 €	0,00 €	14.692,00 €
2024	ST	15000000	Investeringssubsidies en -schenkingen in kapitaal met vordering op korte termijn	073900	Overig kunst- en cultuurbeleid		IP CULTUUR	KUNST	KUNST/CULTUUR - CORONAHERDENKINGSMONUMENT ASZ - Subsidie 'stimuleringsinstrument Kunst in opdracht in de publieke ruimte' - betalingsreferentie = Relance KIO	rina	O	45.000,00 €	0,00 €	15.000,00 €
2024	ST	24000000	Meubilair - gemeenschapsgoederen	017100	Gemeentelijk/stec AP23 SAM 06	AC23 SAM 06 01	IP SAMENLEVING	STRAATMEUB	WIJKOVERLEG - Aankopen ivf reglement (gevel)banken	jdbrake	U	15.000,00 €	0,00 €	15.000,00 €
2024	ST	21400000	Plannen en studies	020000	Wegen		IP WEGEN	N495 VIANE	WEGEN - N495- fietspad Edingseweg Viane tussen Renskouten en Galmaarden - STUDIEKOST	vdb	U	40.000,00 €	0,00 €	16.050,26 €
2024	ST	21400000	Plannen en studies	022000	Parkeren	AP23 RO 06 AC23 RO 06 01	IP AP23 RO 06	MP CENTRUM	MASTERPLAN STADSCENTRUM - Parking De Kriebel - studie	fpeetrai	U	25.500,00 €	0,00 €	18.080,98 €
2024	ST	21400000	Plannen en studies	020000	Wegen	AP23 RO 06 AC23 RO 06 01	IP AP23 RO 06	MP CENTRUM	MASTERPLAN STADSCENTRUM - studiekosten (incl. beeldkwaliteitsplan)	fpeetrai	U	41.941,18 €	0,00 €	18.395,58 €
2024	ST	15000000	Investeringssubsidies en -schenkingen in kapitaal met vordering op korte termijn	031000	Beheer van regen- en afvalwater		IP RIOLERING	IBA	RIOLERING - IBA - Collectief plaatsen van IBA's - toelage VMM	vdb	O	21.000,00 €	0,00 €	21.000,00 €
2024	ST	27100000	Onroerend erfgoed - gebouwen	072900	Overig beleid inzake het erfgoed		IP OVERIGPATRIM	REST ERFGO	ERFGOED - STADHUIS Renovatie - uitvoering	DLinden	U	60.601,36 €	0,00 €	21.029,51 €
2024	ST	22000000	Terreinen - gemeenschapsgoederen	034000	Aankoop, inrichtin	AP23 RO 04 AC23 RO 04 02	IP AP23 RO 04	BEHEERPLAN	NATUURBEHEERPLAN - Uitvoering	dddobbel	U	21.500,00 €	0,00 €	21.500,00 €
2024	ST	21400000	Plannen en studies	038100	Geïntegreerde mil	AP23 DUU 05 AC23 DUU 05 01	IP DUURZAAMHEID	DUURZGEBOU	MILIEU - EPC attesten gebouwen LBG - studie	LBossche	U	50.000,00 €	0,00 €	23.206,36 €
2024	ST	22700000	Riolering en afvalwaterzuivering	031000	Beheer van regen- en afvalwater		IP RIOLERING	IBA	IBA - Collectief plaatsen van IBA's - uitvoering	vdb	U	96.750,00 €	0,00 €	23.475,88 €

2024	ST	22000000	Terreinen - gemeenschapsgoederen	068000	Groene ruimte	AP23 RO 05	AC23 RO 05 11	IP AP23 RO 05	RENOVATIE	DEN BLEEK - reconversie/ontharding - uitvoering	fpeetra	U	62.397,00 €	0,00 €	23.775,14 €
2024	ST	26000000	Terreinen - overige MVA	005000	Patrimonium zonder maatschappelijk doel			IP OVERIGPATRIM	VASTGOED	Verkoop terreinen ST	sec02	O	38.000,00 €	13.500,00 €	24.500,00 €
2024	ST	21400000	Plannen en studies	070500	Gemeenschapscentrum			IP OVERIGPATRIM	BHSCHE	BUURTHUIS SCHENDELBEKE - studiekost (incl. voorbereidende technische studies op uitvoering)	DLinden	U	25.000,00 €	0,00 €	25.000,00 €
2024	ST	24100000	Informaticamaterie el - gemeenschapsgoederen	011901	ICT			IP ICT	COMNET	ICT - Communicatie & Netwerking & Beveiliging. bijv. routers, switchen, firewalls, ups systemen, telecom hardware, ip telefoons, dects, oproepsystemen, toeganscontrole, tijdsregistratie systemen...	jdesmet	U	109.589,12 €	0,00 €	31.337,40 €
2024	ST	24100000	Informaticamaterie el - gemeenschapsgoederen	011901	ICT			IP ICT	PSR	ICT - PC's & Servers & Randapparatuur. Alles wat tot een pc/laptop en server configuratie behoort: pc/laptop, server, schermen, dockings, muizen en toetsenborden...	jdesmet	U	151.534,97 €	0,00 €	31.655,11 €
2024	ST	21100000	Licenties	011901	ICT			IP ICT	SOFTWARE	ICT - Software. Installatie, configuratie en projectkost mbt allerlei software.	jdesmet	U	142.304,82 €	0,00 €	33.348,44 €
2024	ST	22000000	Terreinen - gemeenschapsgoederen	099000	Begraafplaatsen	AP23 RO 05	AC23 RO 05 07	IP AP23 RO 05	RENOVATIE	BEGRAAFPLAATSEN - Begraafplaatsen herinrichten + ontruiming begraafplaats Geraardsbergen (35.000 euro - 2025)	fpeetra	U	40.000,00 €	0,00 €	37.496,28 €
2024	ST	22100000	Gebouwen - gemeenschapsgoederen	011999	Overige algemene diensten			IP KENNISCENTR	BOUW F2	KENNISCENTRUM - aanbouw en renovatie voorkant (Letie) - uitvoering	DLinden	U	42.500,00 €	0,00 €	38.981,78 €
2024	ST	24100000	Informaticamaterie el - gemeenschapsgoederen	011901	ICT			IP ICT	CAM BEWAK	ICT - Politie veilighedscamera's	jdesmet	U	43.000,00 €	0,00 €	39.912,19 €
2024	ST	22100000	Gebouwen - gemeenschapsgoederen	019000	Overig algemeen bestuur			IP KENNISCENTR	BOUW F1	KENNISCENTRUM - bouwen nieuwe bib, archief, kantoren - uitvoering	vdb	U	179.986,37 €	0,00 €	59.434,46 €
2024	ST	66400000	Toegestane investeringssubsidies	017100	Gemeentelijk/stedelijk wijkoverleg			IP SAMENLEVING	BURGER	WIJKOVERLEG - Burgerbudget uitwerken en implementeren.	jdbrake	U	123.088,00 €	0,00 €	68.864,66 €
2024	ST	21400000	Plannen en studies	031000	Beheer van regen- en afvalwater			IP RIOLERING	VLOERZEGEM	RIOLERING - vloerzegemstraat - studie	vdb	U	90.287,87 €	0,00 €	81.507,03 €
2024	ST	22100000	Gebouwen - gemeenschapsgoederen	070000	Musea	AP23 RO 05	AC23 RO 05 12	IP AP23 RO 05	RESTAU F1	ABTENHUIS restauratie - uitvoering	DLinden	U	100.000,00 €	0,00 €	98.938,22 €
2024	ST	15000000	Investeringssubsidies en -schenkingen in kapitaal met vordering op korte termijn	082000	Deeltijds kunstonderwijs			IP KUNSTACAD	RESTAU F5	KUNSTACADEMIE - Restauratie: dakisolatie + ramen - Subsidie O.25126 Klimaatfonds	vdb	O	264.743,36 €	0,00 €	150.000,00 €
2024	ST	22100000	Gebouwen - gemeenschapsgoederen	011999	Overige algemene diensten			IP OVERIGPATRIM	ACSITE	AC SITE christelijke mutualiteit - aankoop + sloop + aanleg parking (bedrag opsplitsen op juiste AR's wanneer gekend)	DLinden	U	1.000.000,00 €	0,00 €	150.000,00 €
2024	ST	22400000	Wegen	020000	Wegen			IP WEGEN	FIETSVERB	PLAN KOPENHAGEN - Fietsinfrastructuur - uitvoering	rdkeyzer	U	165.532,15 €	0,00 €	165.532,15 €
2024	ST	27100000	Onroerend erfgoed gebouwen	082000	Deeltijds kunstonderwijs			IP KUNSTACAD	RESTAU F9	KUNSTACADEMIE - Restauratie Fase 9: Voorgevel Kapel	vdb	U	220.000,00 €	0,00 €	194.821,25 €
2024	ST	22400000	Wegen	020000	Wegen			IP WEGEN	ONDERHOUD	WEGEN - bijzonder en structureel onderhoud bestaande wegen (KWS/Beton...), voetpaden en fietspaden - uitvoering	dpl14	U	1.060.000,00 €	0,00 €	203.615,04 €

2024 ST	66410000	Nominatieve investeringsubsidi es	079000	Erediensten	IP EREDIENSTEN	KERKFABR	EREDIENSTEN - INVESTERINGSSUBSIDIES - Investeringsstoelagen kerfabrieken	wmertens	U	719.590,57 €	0,00 €	531.801,37 €
---------	----------	---	--------	-------------	----------------	----------	---	----------	---	--------------	--------	--------------

**UITTREKSEL UIT DE BESLUITEN VAN HET**  
**VAST BUREAU VAN GERAARDSBERGEN**  
**ZITTING VAN 24 FEBRUARI 2025**

Aanwezig:

Fernand Van Trimpont, Burgemeester

Ann Panis, Bram De Geeter, Veerle Mertens, Stephan De Prez, Rudy Frederic, Griet

Blaton, Patricia Flamez, Schepenen

Veerle Alaert, Algemeen Directeur

---

**OVERDRACHT INVESTERINGS- EN FINANCIERINGSKREDIETEN VAN 2024 NAAR 2025:  
VASTSTELLING. - GOEDGEKEURD**

---

**FEITEN, CONTEXT EN ARGUMENTATIE**

Overwegende dat het artikel 258 van het Decreet Lokaal Bestuur bepaalt dat de niet-aangewende investerings- en financieringskredieten kunnen worden overgedragen;  
Overwegende dat de overdracht van kredieten voor investeringen en financiering vóór 1 maart van het lopende boekjaar moet vastgesteld worden;  
Gelet op de voorliggende lijst met de over te dragen kredieten 2024 naar 2025 voor investeringen en financiering van het aangepaste meerjarenplan 2020-2025 van het OCMW Geraardsbergen, die integraal deel uitmaakt van deze beslissing;

**JURIDISCH KADER**

Gelet op het besluit van de Vlaamse regering van 30 maart 2018 betreffende de beleids- en beheerscyclus van de lokale en provinciale besturen;  
Gelet op het ministerieel besluit van 26 juni 2018 tot vaststelling van de modellen en de nadere voorschriften van de beleidsrapporten, de rekeningenstelsels en de digitale rapportering van de beleids- en beheerscyclus van de lokale en de provinciale besturen;  
Gelet op de omzendbrief KB/ABB 2019/4 over de strategische meerjarenplannen 2020-2025 van de lokale en provinciale besturen volgens de beleids- en beheerscyclus;  
Gelet op het Decreet Lokaal Bestuur, meer bepaald art. 241, 250, 259 en 596;  
Gelet op artikel 258 van het Decreet Lokaal Bestuur;

**FINANCIEEL KADER**

Overwegende dat de wijziging van het gecumuleerd budgettair resultaat van het vorig boekjaar in het lopend boekjaar ervoor zorgt dat de overdrachten geen impact hebben op de geraamde gecumuleerde en beschikbare budgettaire resultaten vanaf het lopend boekjaar,

**BESLUIT**

Enig artikel:

Het vast bureau stelt de overdracht van investerings- en financieringskredieten van 2024 naar 2025 vast volgens de bijlage die bij deze beslissing wordt gevoegd.

**Vastgesteld op 24 februari 2025**

**Namens het Vast Bureau:**

Algemeen Directeur  
(get.)Veerle Alaert

Burgemeester  
(get.)Fernand Van Trimpont

**Voor eensluidend uittreksel**

**Op 26 februari 2025**

Boekjaar	Entiteit	AR	Omschr. AR	BItem	Omschr. BItem	Actieplan	Actie	Investeringsproject	SubProject	Omschrijving detailbudget	Budgethouder	U_O	Budget	Beschikbaar	Overdracht
2024	OC	21400000	Plannen en	095301	WZC Denderoord			IP DENDEROORD	RENOVATIE	DENDEROORD -	nhjs	U	53.300,00 €	1.754,00 €	39.818,07 €
2024	OC	22910000	Gebouwen -	094501	KDV Zonnestraal			IP KDV	DAK	KDV - Vernieuwing DAK	dpt14	U	80.000,00 €	0,00 €	80.000,00 €
2024	OC	26000000	Terreinen -	005000	Patrimonium zonder maatschappelijk doel			IP OVERIGPATRIM	VASTGOED	Verkoop terreinen OCMW	sec02	O	101.409,38 €	0,00 €	46.059,38 €
2024	OC	22910000	Gebouwen -	095302	WZC De Populier			IP POPULIER	BRAND	POPULIER -	nhkd	U	23.675,31 €	0,00 €	23.675,31 €
2024	OC	22910000	Gebouwen -	095302	WZC De Populier			IP POPULIER	LIFT	POPULIER - Aanpassingwerken	nhkd	U	5.000,00 €	0,00 €	5.000,00 €
2024	OC	23600000	Medische installaties, machines en	095302	WZC De Populier			IP POPULIER	UITRUSTING	POPULIER - Vervanging materiaal, zetels, comfortmateriaal, ... /	nhkd	U	39.000,00 €	10.734,47 €	12.000,00 €





TR Toelichting over de transacties met een buitengewone invloed op het resultaat

Er waren geen transacties met buitengewone invloed op het resultaat



## Documentatie bij de jaarrekening

De niet verplicht op te nemen documentatie bij de jaarrekening kan worden opgevraagd bij de financiële dienst van het Lokaal Bestuur Geraardsbergen.

E-mail: [boekhouding@geraardsbergen.be](mailto:boekhouding@geraardsbergen.be)



**Boekjaar 2024 in grafiek**

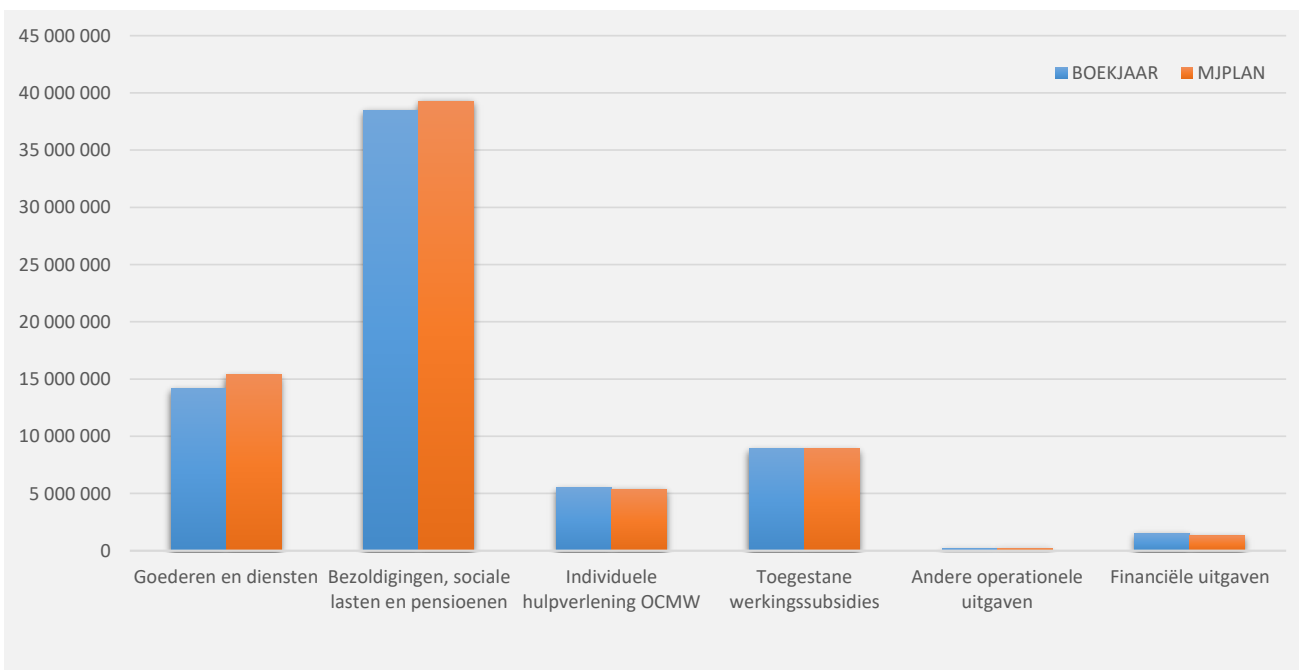
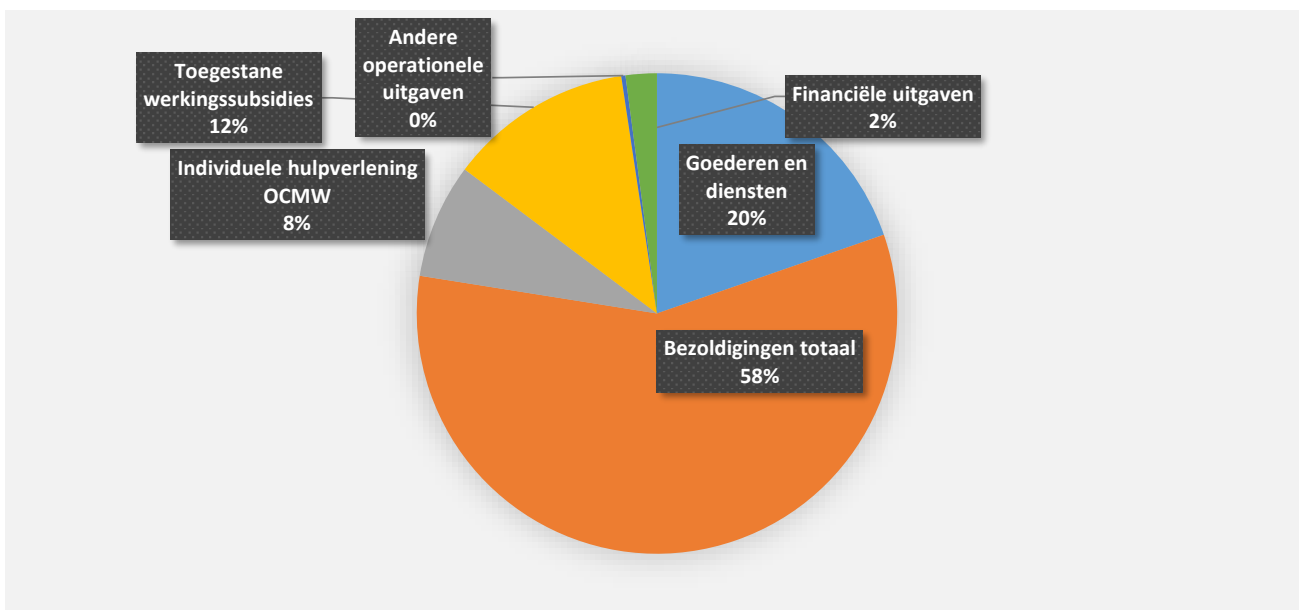
31/12/2024

31/12/2023

<b>I. EXPLOITATIE-UITGAVEN</b>	<b>Code</b>	<b>71 852 038</b>	<b>69 922 600</b>
A. Operationele uitgaven	60/4	70 346 766	68 365 349
1. Goederen en diensten	60/1	14 142 440	13 602 715
0119 Overige algemene diensten		4 424 247	4 370 057
0300 Ophalen en verwerken van huishoudelijk afval		2 912 328	2 877 391
0953 Woon- en zorgcentra		1 137 691	1 186 903
0130 Administratieve dienstverlening		445 112	277 004
0820 Deeltijds kunstonderwijs		423 803	391 217
0680 Groene ruimte		384 101	80 531
0200 Wegen		343 461	285 202
0670 Straatverlichting		333 279	338 958
0112 Personeelsdienst en vorming		279 648	260 710
**** Overige beleidsvelden		3 458 770	3 534 741
2. Bezoldigingen, sociale lasten en pensioenen	62	41 550 989	39 954 047
0953 Woon- en zorgcentra		10 259 431	10 527 501
0119 Overige algemene diensten		5 824 403	5 701 622
0820 Deeltijds kunstonderwijs		3 619 926	3 367 627
0904 Activering van tewerkstelling		2 624 256	2 351 591
0900 Sociale bijstand		2 281 831	2 264 791
0190 Overig algemeen bestuur		1 990 219	1 205 217
0100 Politieke organen		1 231 002	1 151 161
0111 Fiscale en financiële diensten		1 165 510	1 150 703
0945 Kinderopvang		813 914	807 985
**** Overige beleidsvelden		11 740 496	11 425 849
3. Individuele hulpverlening door het O.C.M.W.	648	5 547 386	5 392 930
4. Toegestane werkingssubsidies	649	8 901 868	8 781 124
0400 Politiediensten		4 909 142	5 147 650
0410 Brandweer		1 511 343	1 511 343
0701 Cultuurcentrum		953 451	704 310
0982 Ziekenhuizen		491 192	410 750
0790 Erediensten		368 301	359 122
0949 Overige gezinshulp		241 410	
0739 Overig kunst- en cultuurbeleid		79 519	86 489
0740 Sportsector- en verenigingsondersteuning		73 153	72 888
0750 Jeugdsector- en verenigingsondersteuning		59 018	60 759
**** Overige beleidsvelden		215 339	427 813
5. Andere operationele uitgaven	640/7	204 084	634 533
0030 Financiële aangelegenheden		118 978	502 675
0050 Patrimonium zonder maatschappelijk doel		50 871	68 530
0119 Overige algemene diensten		22 295	4 234
**** Overige beleidsvelden		11 940	59 095
B. Financiële uitgaven	65	1 505 272	1 557 251
0040 Transacties in verband met de openbare schuld		1 502 870	1 554 788
0030 Financiële aangelegenheden		2 402	2 421
0719 Overige evenementen			42
C. Rechthebbenden uit het overschot van het boekjaar	694		

**1. Samenstelling van de exploitatie-uitgaven 2024 - Vergelijking jaarrekening-meerjarenplan**

	<b>BOEKJAAR</b>		<b>MJPLAN</b>		<b>REAL%</b>
<b>Exploitatie-uitgaven</b>	<b>71 852 038</b>	<b>100%</b>	<b>73 319 462</b>	<b>100%</b>	<b>98%</b>
Goederen en diensten	14 142 440	20%	15 411 294	21%	92%
Bezoldigingen, sociale lasten en pensioenen	38 495 202	54%	39 288 318	54%	98%
<i>Onderwijzend personeel ten laste van hogere overheid</i>	<i>3 055 786</i>	<i>4%</i>	<i>2 800 000</i>	<i>4%</i>	<i>109%</i>
Individuele hulpverlening OCMW	5 547 386	8%	5 374 668	7%	103%
Toegestane werkingsubsidies	8 901 868	12%	8 924 070	12%	100%
Andere operationele uitgaven	204 084	0%	231 203	0%	88%
Financiële uitgaven	1 505 272	2%	1 289 909	2%	117%
Rechthebbenden uit het overschot van het boekjaar					

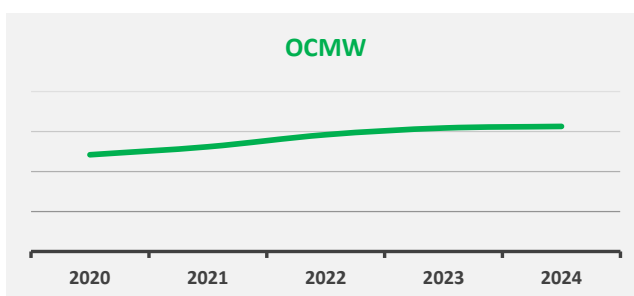
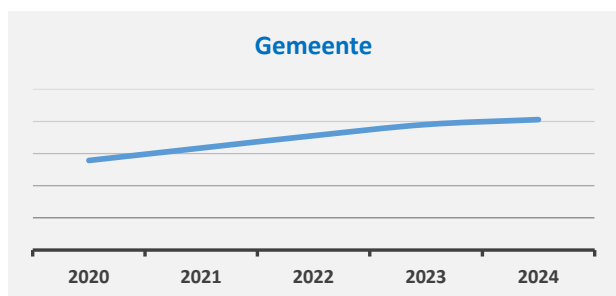
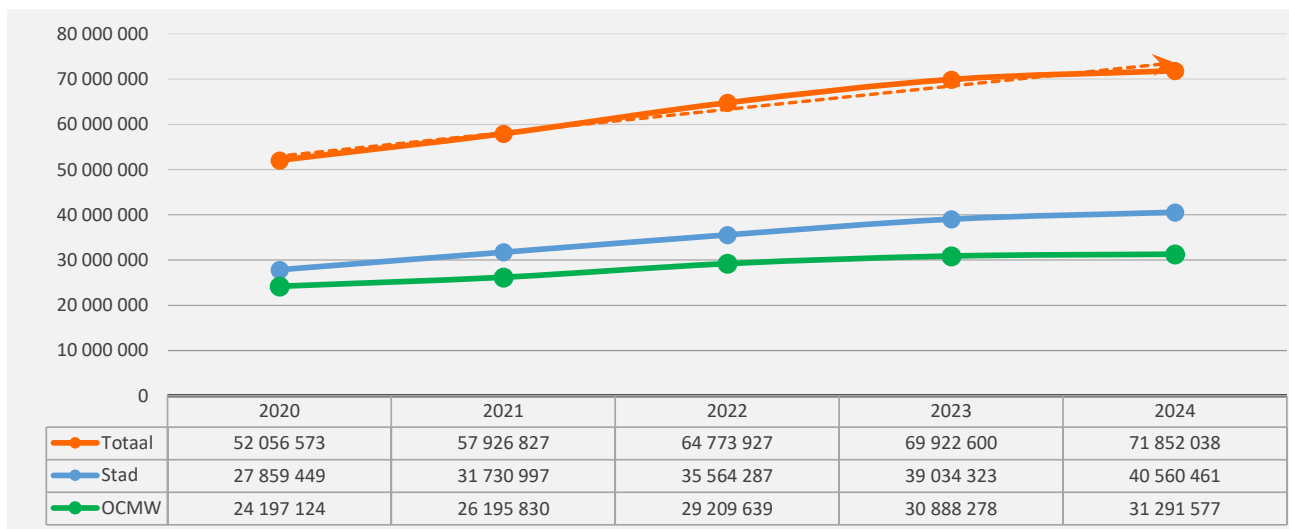
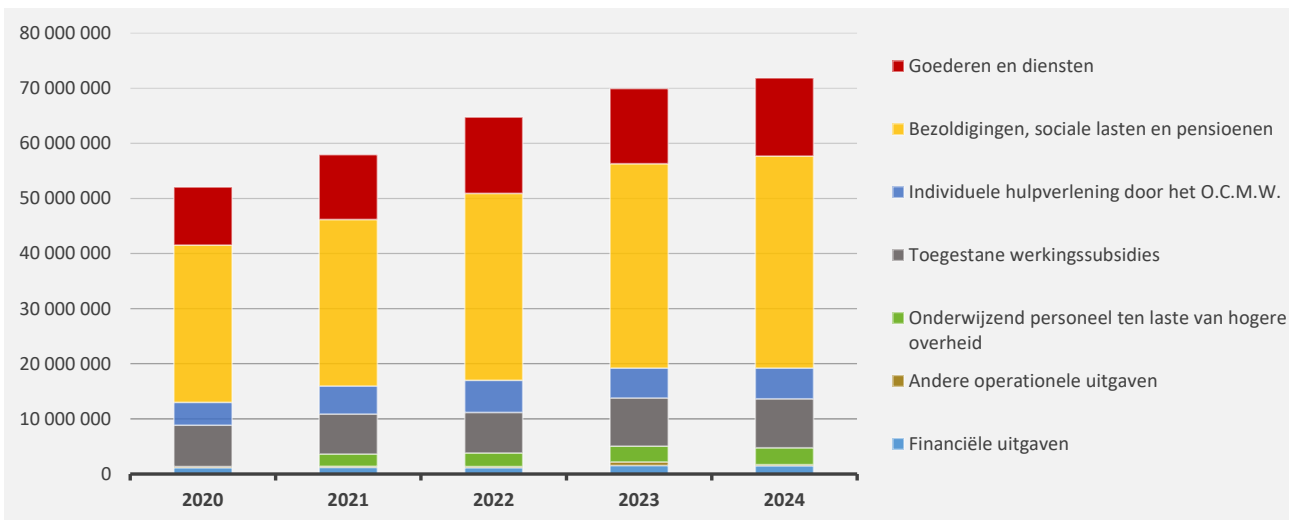


**2. Evolutie van de exploitatie-uitgaven 2024-2020**

▲ stijging ▼ daling

	2024		2023		2022	
<b>▲ Exploitatie-uitgaven</b>	<b>71 852 038</b>	<b>100%</b>	<b>69 922 600</b>	<b>100%</b>	<b>64 773 927</b>	<b>100%</b>
▲ Goederen en diensten	14 142 440	20%	13 602 715	19%	13 831 269	21%
▲ Bezoldigingen, sociale lasten en pensioenen	38 495 202	54%	37 106 833	53%	33 948 566	52%
▲ <i>Onderwijzend personeel ten laste van hogere overheid</i>	<i>3 055 786</i>	<i>4%</i>	<i>2 847 214</i>	<i>4%</i>	<i>2 425 932</i>	<i>4%</i>
▲ Individuele hulpverlening door het O.C.M.W.	5 547 386	8%	5 392 930	8%	5 827 086	9%
▲ Toegestane werkingsubsidies *	8 901 868	12%	8 781 124	13%	7 361 303	11%
▼ Andere operationele uitgaven	204 084	0%	634 533	1%	197 088	0%
▼ Financiële uitgaven	1 505 272	2%	1 557 251	2%	1 182 683	2%

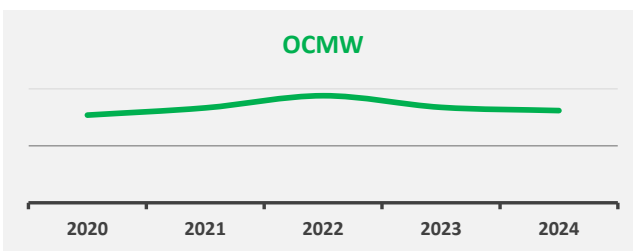
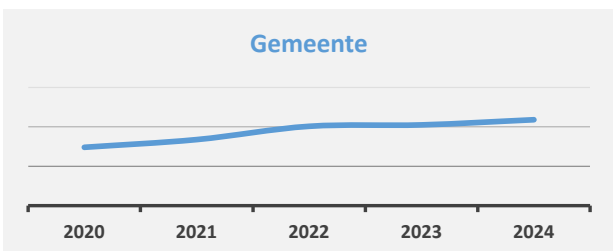
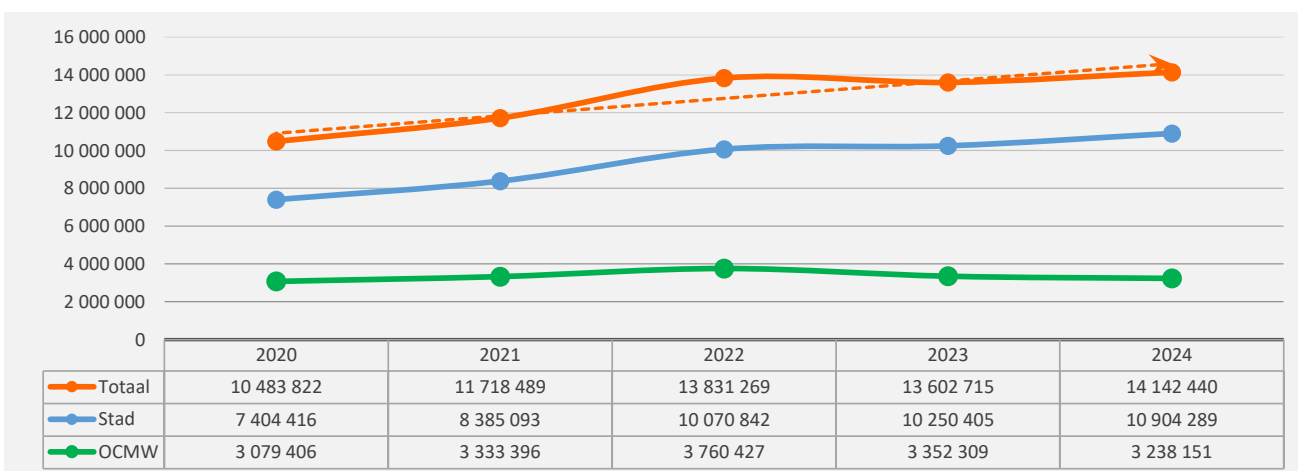
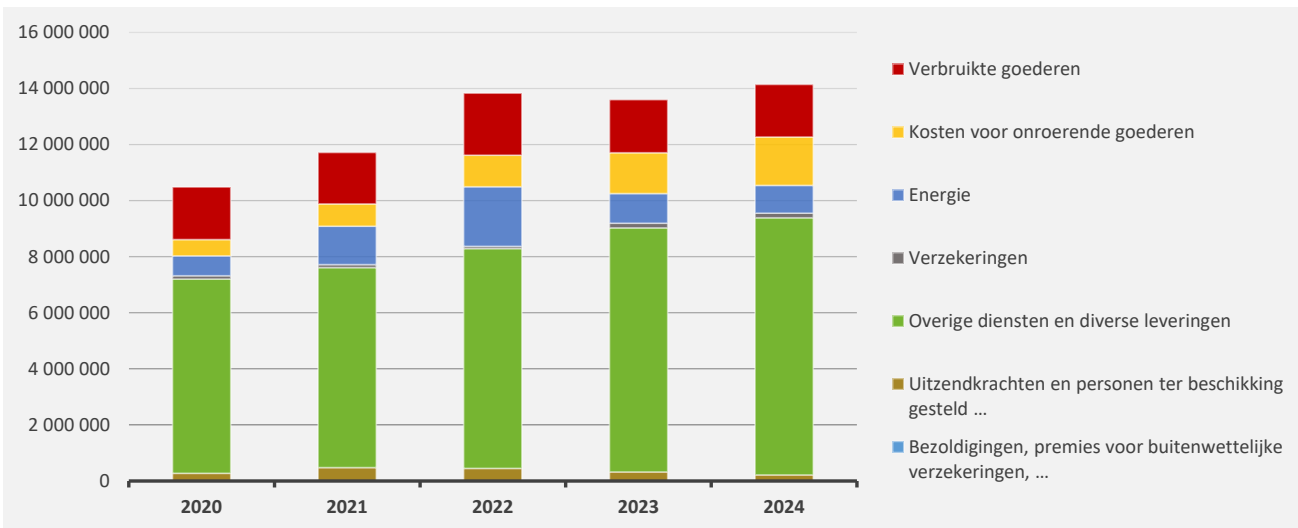
\* Exclusief de 'gemeentelijke bijdrage in het tekort van het OCMW'



**3. Evolutie van de 'goederen en diensten' 2024-2020**

▲ stijging ▼ daling

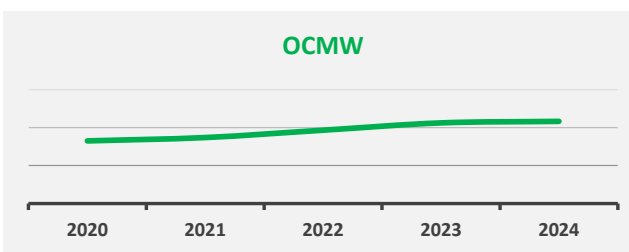
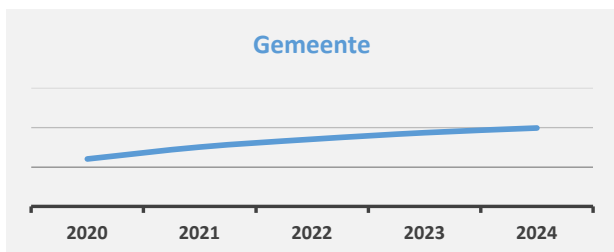
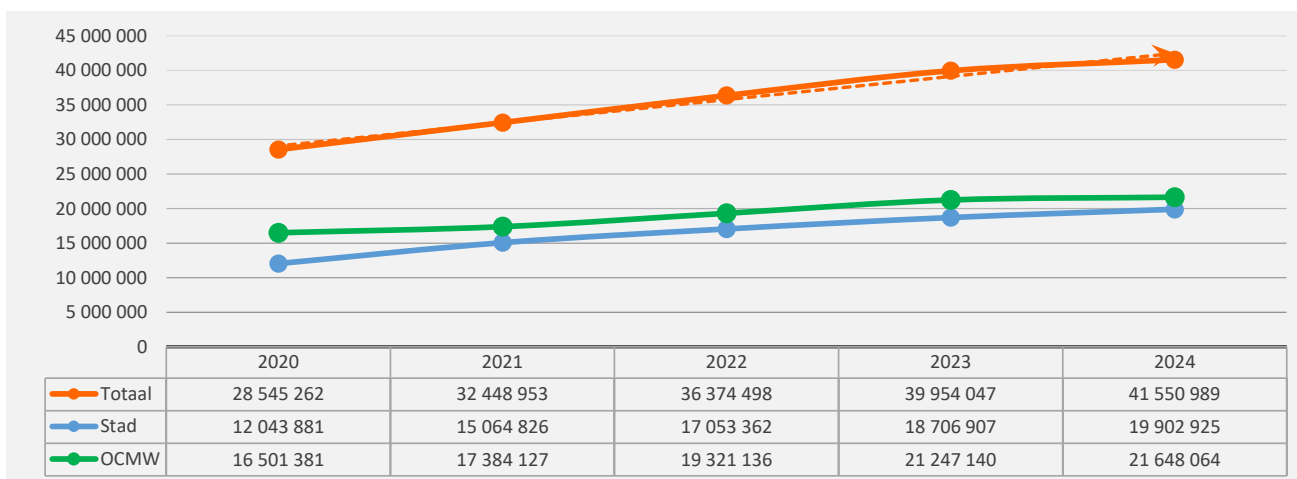
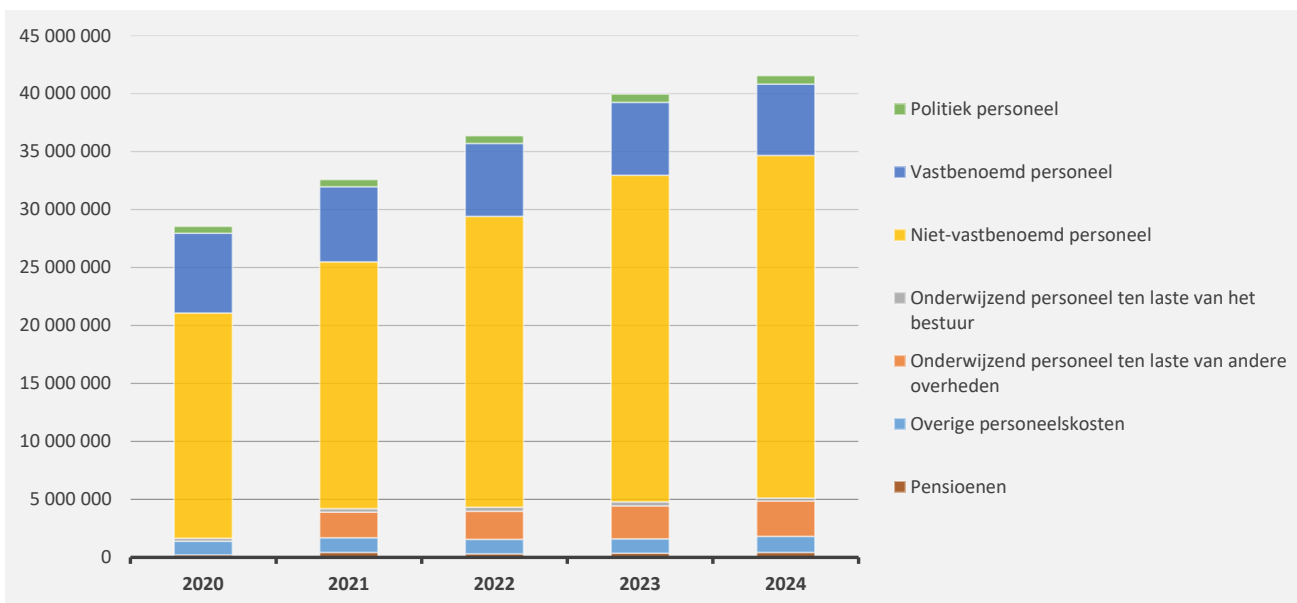
	2024		2023		2022	
▲ <b>Goederen en diensten</b>	<b>14 142 440</b>	<b>100%</b>	<b>13 602 715</b>	<b>100%</b>	<b>13 831 269</b>	<b>100%</b>
▼ Verbruikte goederen	1 875 908	13%	1 890 222	14%	2 209 839	16%
▲ Kosten voor onroerende goederen	1 724 208	12%	1 457 745	11%	1 130 232	8%
▼ Energie	988 364	7%	1 064 096	8%	2 117 926	15%
▼ <i>Elektriciteit</i>	<i>682 948</i>		<i>729 590</i>		<i>1 316 815</i>	
▼ <i>Gas</i>	<i>302 741</i>		<i>331 787</i>		<i>799 222</i>	
▼ <i>Aardolieproducten</i>	<i>2 675</i>		<i>2 719</i>		<i>1 890</i>	
▲ Verzekeringen	168 215	1%	160 689	1%	84 789	1%
▲ Overige diensten en diverse leveringen	9 165 982	65%	8 710 669	64%	7 838 275	57%
▼ Uitzendkrachten en personen ter beschikking gesteld ...	219 762	2%	319 293	2%	450 209	3%
► Bezoldigingen, premies voor buitenwettelijke verzekeringen, ...						



**4. Evolutie van de personeelskosten 2024-2020**

▲ stijging ▼ daling

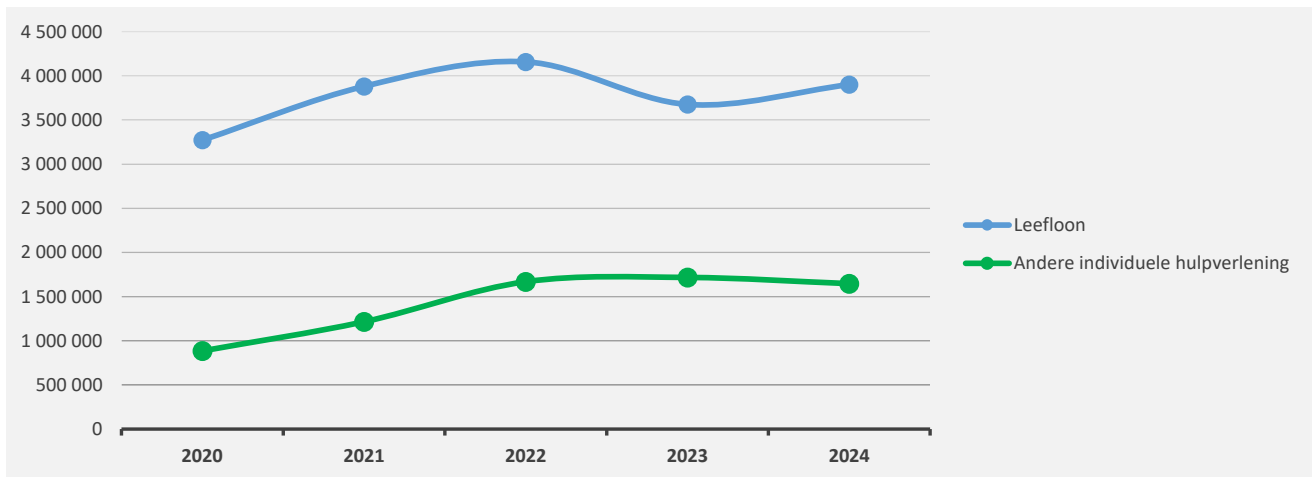
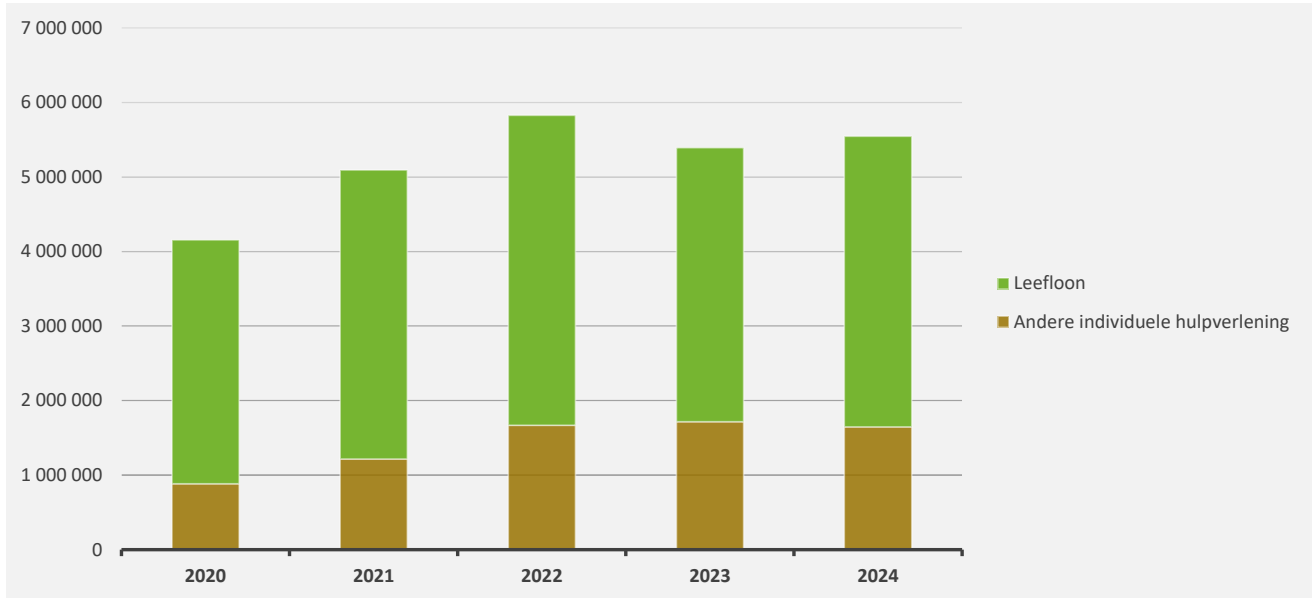
	2024		2023		2022
<b>▲ Personeelskosten</b>	<b>41 550 989</b>		<b>39 954 047</b>		<b>36 374 498</b>
▲ Bezoldigingen en werkgeversbijdragen	36 677 910	100%	35 506 071	100%	32 394 511
▲ Politiek personeel	722 777	2%	709 652	2%	658 281
▼ Vastbenoemd personeel	6 156 483	17%	6 287 072	18%	6 307 330
▲ Niet-vastbenoemd personeel	29 552 209	81%	28 172 093	79%	25 085 781
▼ Onderwijzend personeel ten laste van het bestuur	246 442	1%	337 255	1%	343 119
▲ Onderwijzend personeel ten laste van andere overheden	3 055 786		2 847 214		2 425 932
▲ Overige personeelskosten	1 385 667		1 232 462		1 249 080
▲ Pensioenen	431 625		368 300		304 975



**5. Evolutie van de individuele hulpverlening door het OCMW 2024-2020**

▲ stijging ▼ daling

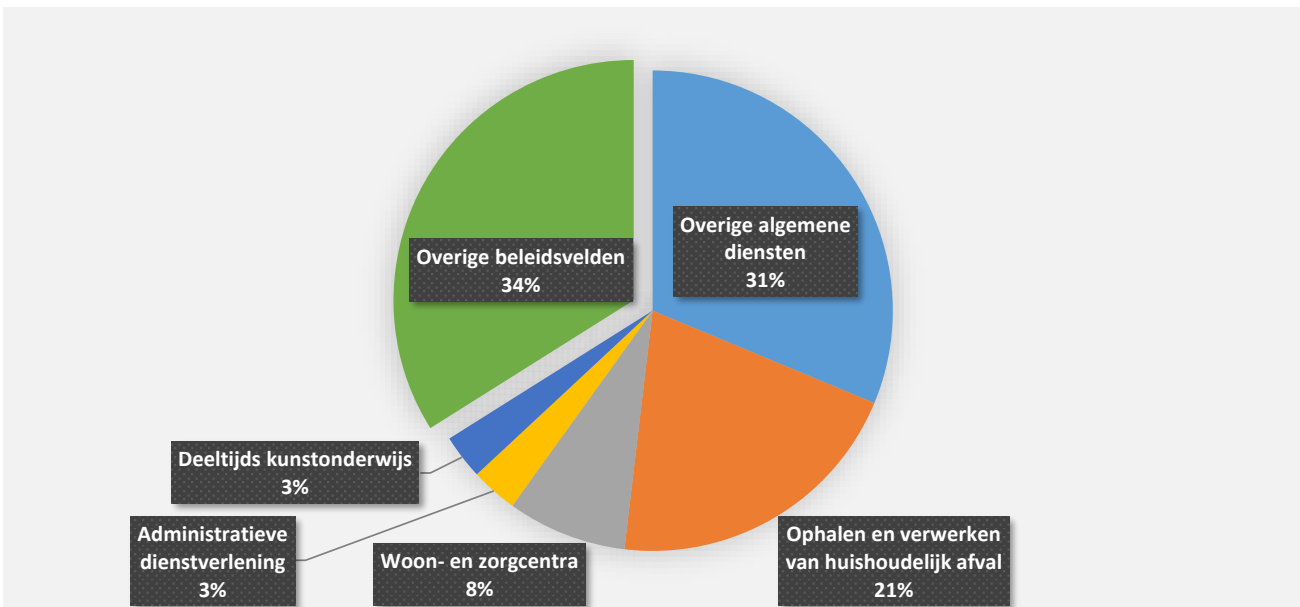
	2024		2023		2022	
▲ <b>Individuele hulpverlening door het OCMW</b>	<b>5 547 386</b>	<b>100%</b>	<b>5 392 930</b>	<b>100%</b>	<b>5 827 086</b>	<b>100%</b>
▲ Leefloon	3 900 351	70%	3 675 846	68%	4 158 325	71%
▼ Andere individuele hulpverlening	1 647 035	30%	1 717 085	32%	1 668 761	29%



**6. Verdeling van de 'goederen en diensten' per beleidsveld 2024-2023 / meerjarenplan 2024**

▲ stijging ▼ daling

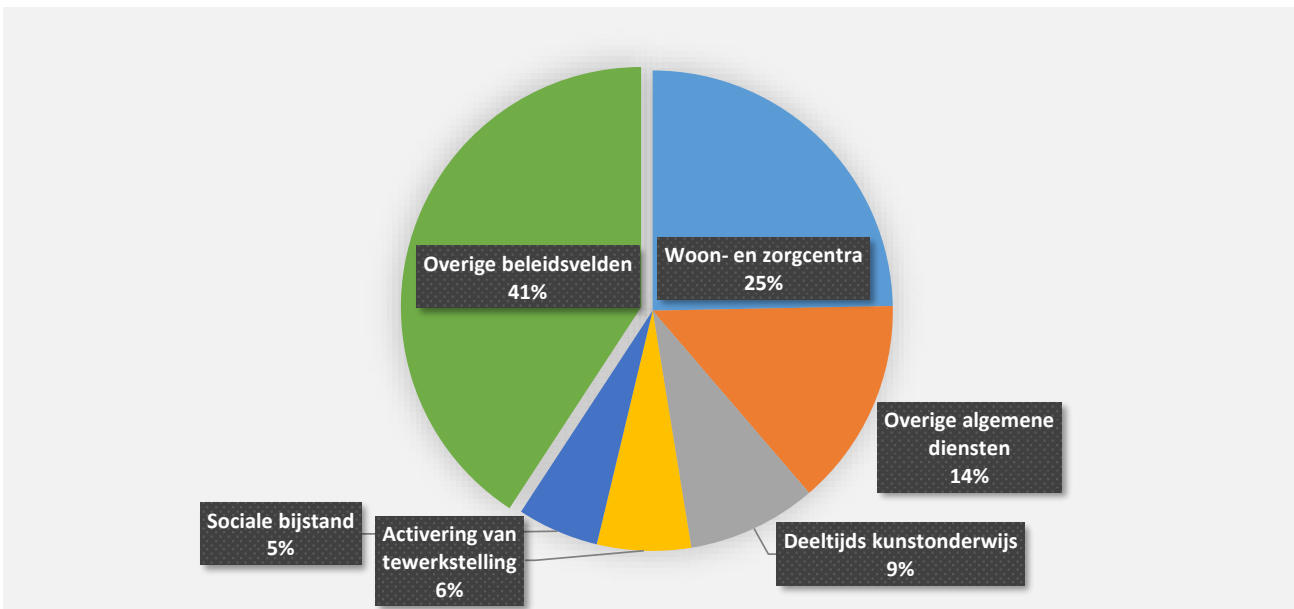
	2024		2023		MJPLAN	
<b>▲ Goederen en diensten</b>	<b>14 142 440</b>	<b>100%</b>	<b>13 602 715</b>	<b>100%</b>	<b>15 411 294</b>	<b>100%</b>
▲ 0119 Overige algemene diensten	4 424 247	31%	4 370 057	32%	4 703 755	31%
▲ 0300 Ophalen en verwerken van huishoudelijk afval	2 912 328	21%	2 877 391	21%	2 904 000	19%
▼ 0953 Woon- en zorgcentra	1 137 691	8%	1 186 903	9%	1 302 390	8%
▲ 0130 Administratieve dienstverlening	445 112	3%	277 004	2%	443 840	3%
▲ 0820 Deeltijds kunstonderwijs	423 803	3%	391 217	3%	432 777	3%
▲ 0680 Groene ruimte	384 101	3%	80 531	1%	418 612	3%
▲ 0200 Wegen	343 461	2%	285 202	2%	505 320	3%
▼ 0670 Straatverlichting	333 279	2%	338 958	2%	301 182	2%
▲ 0112 Personeelsdienst en vorming	279 648	2%	260 710	2%	343 029	2%
▲ 0190 Overig algemeen bestuur	262 509	2%	193 098	1%	230 779	1%
▼ 0310 Beheer van regen- en afvalwater	261 369	2%	276 503	2%	260 500	2%
▲ 0710 Feesten en plechtigheden	208 496	1%	150 246	1%	213 274	1%
▲ 0952 Assistentiewoningen	183 035	1%	158 686	1%	191 205	1%
▲ 0985 Gezondheids promotie en ziektepreventie	164 620	1%	95 154	1%	156 747	1%
▼ 0751 Gemeentelijke dienstverlening gericht op kinderen &	151 459	1%	199 987	1%	206 076	1%
▲ 0944 Preventieve gezinsondersteuning	148 614	1%	129 672	1%	227 459	1%
▼ 0909 Overige verrichtingen inzake sociaal beleid	138 196	1%	183 203	1%	209 815	1%
▲ 0500 Handel en middenstand	135 614	1%	116 888	1%	139 672	1%
▲ 0930 Sociale huisvesting	132 339	1%	60 993	0%	141 643	1%
▼ 0020 Fiscale aangelegenheden	131 832	1%	162 280	1%	131 350	1%
▼ **** Overige beleidsvelden	1 540 685	11%	1 808 031	13%	1 947 869	13%



7. Verdeling van de personeelskosten per beleidsveld 2024-2023 / meerjarenplan 2024

▲ stijging ▼ daling

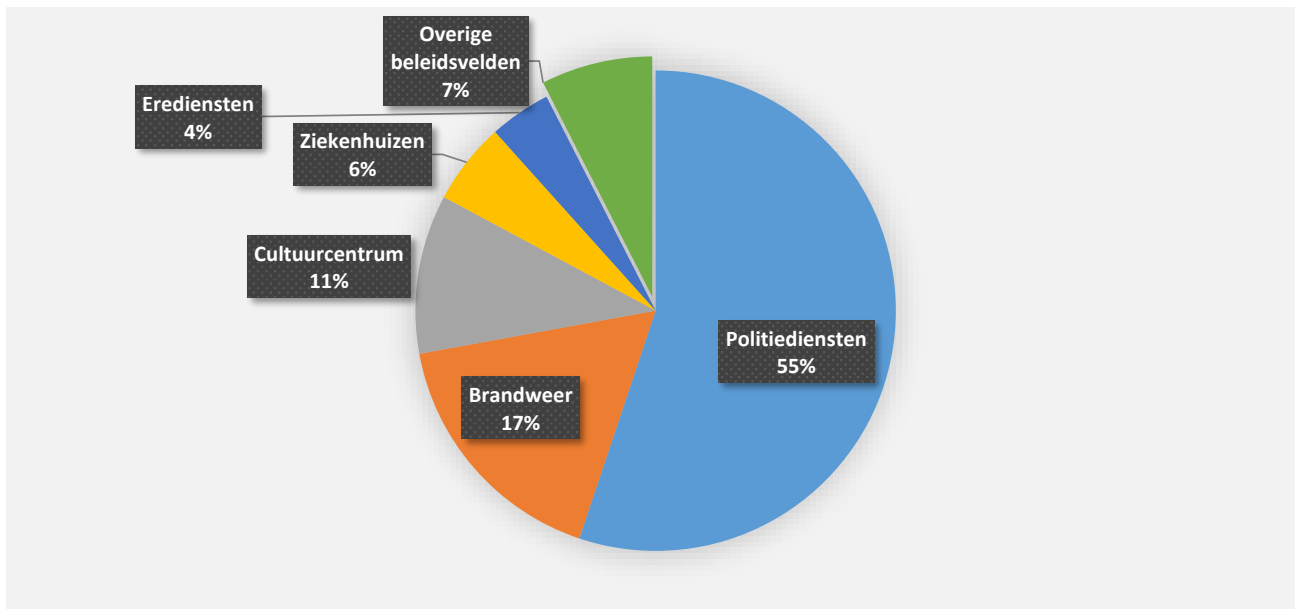
	2024		2023		MJPLAN	
<b>▲ Personeelskosten</b>	<b>41 550 989</b>	<b>100%</b>	<b>39 954 047</b>	<b>100%</b>	<b>42 088 318</b>	<b>100%</b>
▼ 0953 Woon- en zorgcentra	10 259 431	25%	10 527 501	26%	10 739 158	26%
▲ 0119 Overige algemene diensten	5 824 403	14%	5 701 622	14%	6 039 375	14%
▲ 0820 Deeltijds kunstonderwijs	3 619 926	9%	3 367 627	8%	3 249 662	8%
▲ 0904 Activering van tewerkstelling	2 624 256	6%	2 351 591	6%	2 716 616	6%
▲ 0900 Sociale bijstand	2 281 831	5%	2 264 791	6%	2 460 021	6%
▲ 0190 Overig algemeen bestuur	1 990 219	5%	1 205 217	3%	1 666 819	4%
▲ 0100 Politieke organen	1 231 002	3%	1 151 161	3%	1 305 080	3%
▲ 0111 Fiscale en financiële diensten	1 165 510	3%	1 150 703	3%	1 076 467	3%
▲ 0945 Kinderopvang	813 914	2%	807 985	2%	812 475	2%
▲ 0680 Groene ruimte	782 216	2%	776 424	2%	798 158	2%
▲ 0703 Openbare bibliotheken	764 380	2%	679 806	2%	802 238	2%
▼ 0112 Personeelsdienst en vorming	682 706	2%	742 592	2%	664 074	2%
▲ 0600 Ruimtelijke planning	641 217	2%	607 939	2%	633 310	2%
▼ 0114 Organisatiebeheersing	624 110	2%	626 335	2%	582 239	1%
▲ 0110 Secretariaat	616 629	1%	598 387	1%	652 349	2%
▲ 0130 Administratieve dienstverlening	578 318	1%	521 325	1%	563 275	1%
▼ 0944 Preventieve gezinsondersteuning	545 125	1%	559 733	1%	596 191	1%
▼ 0200 Wegen	505 322	1%	551 302	1%	534 019	1%
▼ 0909 Overige verrichtingen inzake sociaal beleid	440 774	1%	474 326	1%	453 539	1%
▲ 0701 Cultuurcentrum	382 521	1%	365 474	1%	396 228	1%
▲ **** Overige beleidsvelden	5 177 179	12%	4 922 207	12%	5 347 024	13%



**8. Verdeling van de toegestane subsidies per beleidsveld 2024-2023 / meerjarenplan 2024**

▲ stijging ▼ daling

	2024		2023		MJPLAN	
<b>▲ Toegestane subsidies</b>	<b>8 901 868</b>	<b>100%</b>	<b>8 781 124</b>	<b>100%</b>	<b>8 924 070</b>	<b>100%</b>
▼ 0400 Politiediensten	4 909 142	55%	5 147 650	59%	4 909 142	55%
▶ 0410 Brandweer	1 511 343	17%	1 511 343	17%	1 511 343	17%
▲ 0701 Cultuurcentrum	953 451	11%	704 310	8%	911 000	10%
▲ 0982 Ziekenhuizen	491 192	6%	410 750	5%	491 192	6%
▲ 0790 Erediensten	368 301	4%	359 122	4%	368 301	4%
▲ 0949 Overige gezinshulp	241 410	3%			245 000	3%
▼ 0739 Overig kunst- en cultuurbeleid	79 519	1%	86 489	1%	95 545	1%
▲ 0740 Sportsector- en verenigingsondersteuning	73 153	1%	72 888	1%	72 929	1%
▼ 0750 Jeugdsector- en verenigingsondersteuning	59 018	1%	60 759	1%	64 187	1%
▼ 0944 Preventieve gezinsondersteuning	58 454	1%	71 294	1%	64 000	1%
▲ 0500 Handel en middenstand	55 509	1%	17 500	0%	69 500	1%
▲ 0909 Overige verrichtingen inzake sociaal beleid	36 725	0%	36 536	0%	37 581	0%
▲ 0171 Gemeentelijk/stedelijk wijkoverleg	19 600	0%	18 500	0%	24 500	0%
▶ 0700 Musea	19 000	0%	19 000	0%	19 000	0%
▶ 0729 Overig beleid inzake het erfgoed	6 500	0%	6 500	0%	6 500	0%
▲ 0470 Dierenbescherming	5 395	0%			9 000	0%
▼ 0550 Werkgelegenheid	5 015	0%	7 146	0%	7 500	0%
▲ 0530 Land-, tuin- & bosbouw	3 199	0%	2 402	0%	3 500	0%
▼ 0310 Beheer van regen- en afvalwater	2 920	0%	3 280	0%	5 000	0%
▼ 0390 Overige milieubescherming	1 421	0%	2 855	0%	3 000	0%
▼ **** Overige beleidsvelden	1 600	0%	242 800	3%	6 350	0%



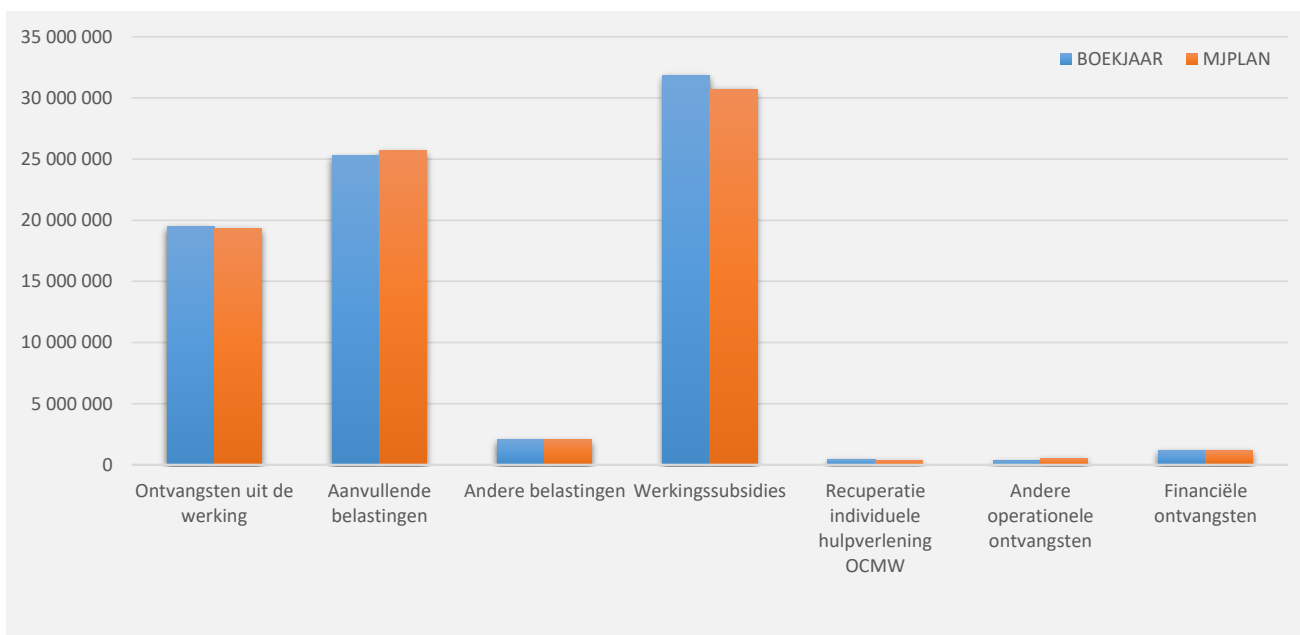
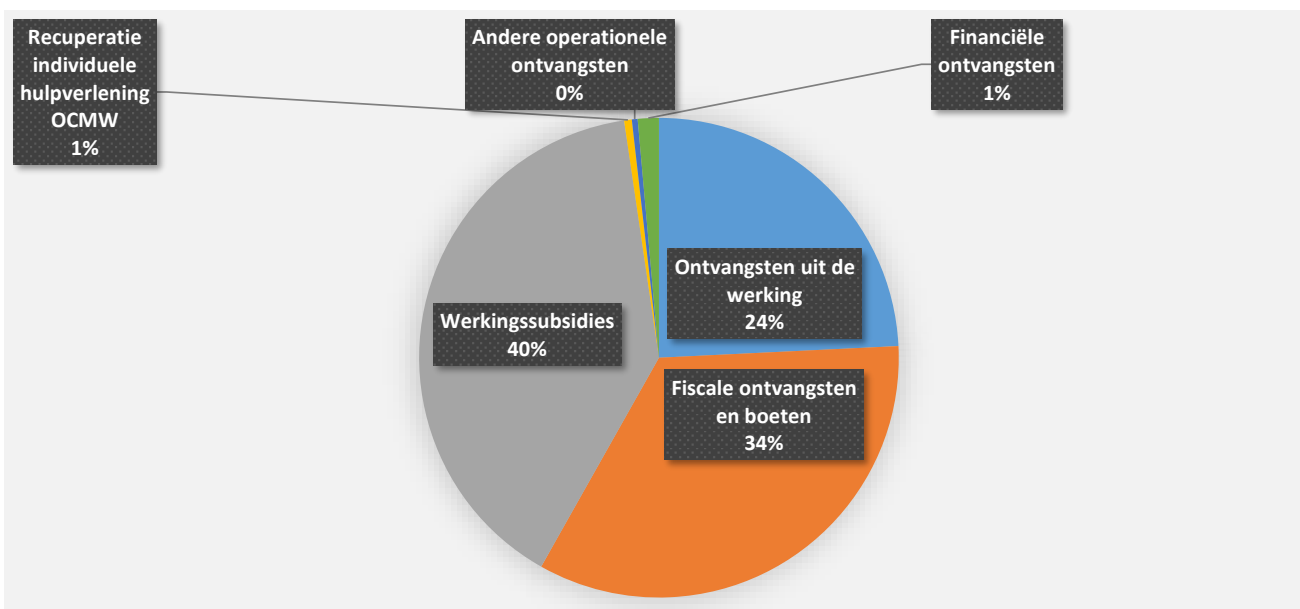
31/12/2024

31/12/2023

II. EXPLOITATIE-ONTVANGSTEN	Code	80 496 959	80 530 119
A. Operationele ontvangsten	70/4	79 356 215	79 499 164
1. Ontvangsten uit de werking	70	19 502 409	18 892 951
0953 Woon- en zorgcentra		12 248 609	12 129 310
0310 Beheer van regen- en afvalwater		2 223 971	2 109 899
0300 Ophalen en verwerken van huishoudelijk afval		1 162 992	1 070 837
0952 Assistentiewoningen		855 764	860 995
0130 Administratieve dienstverlening		445 455	323 505
0600 Ruimtelijke planning		316 650	32 858
0220 Parkeren		294 677	519 008
**** Overige beleidsvelden		1 954 292	1 846 538
2. Fiscale ontvangsten en boeten	73	27 322 495	29 352 570
a. Aanvullende belastingen		25 266 402	27 436 612
Opcentiemen op de onroerende voorheffing	7300	11 429 232	10 627 259
Aanvullende belasting op de personenbelasting	7301	13 183 183	16 227 962
Andere aanvullende belastingen	7302/9	653 987	581 391
b. Andere belastingen en boetes	731/9	2 056 093	1 915 959
Algemene gemeentebelasting	7380	1 052 154	1 041 791
Leegstaande woningen en gebouwen	7374	357 525	241 850
Masten en pylonen	73609	177 500	125 000
Tweede verblijven	7377	171 337	185 425
Boetes	739	143 324	126 852
Overige belastingen	****	154 253	195 041
3. Werkingssubsidies		31 800 685	30 621 805
a. Algemene werkingssubsidies		18 803 071	17 726 597
Gemeentefonds (basis- en aanvullende dotatie)	7400	11 942 739	11 495 188
Andere algemene werkingssubsidies	7401/4	6 860 332	6 231 409
b. Specifieke werkingssubsidies	7405/9	12 997 614	12 895 208
0900 Sociale bijstand		4 222 195	4 720 595
0820 Deeltijds kunstonderwijs		3 099 677	2 869 301
0953 Woon- en zorgcentra		1 452 059	1 650 376
0904 Activering van tewerkstelling		1 401 446	1 500 313
0945 Kinderopvang		626 916	608 442
0190 Overig algemeen bestuur		622 338	267 915
0119 Overige algemene diensten		543 251	308 560
**** Overige beleidsvelden		1 029 732	969 708
4. Recuperatie individuele hulpverlening	748	417 763	218 332
5. Andere operationele ontvangsten	742/7	312 863	413 505
0119 Overige algemene diensten		75 725	148 558
0953 Woon- en zorgcentra		49 780	68 766
0100 Politieke organen		40 901	38 444
**** Overige beleidsvelden		146 456	157 737
B. Financiële ontvangsten	75	1 140 744	1 030 954
0640 Elektriciteitsvoorziening		479 016	508 103
0650 Gasvoorziening		436 677	435 467
0030 Financiële aangelegenheden		221 854	83 418
0550 Werkgelegenheid		2 040	2 997
**** Overige beleidsvelden		1 157	970
C. Tussenkost door derden in het tekort van het boekjaar	794		

**1. Samenstelling van de exploitatieontvangsten 2024 - Vergelijking rekening-meerjarenplan**

	<b>BOEKJAAR</b>		<b>MJPLAN</b>		<b>REAL%</b>
<b>Exploitatieontvangsten</b>	<b>80 496 959</b>	<b>100%</b>	<b>79 763 656</b>	<b>100%</b>	<b>101%</b>
Ontvangsten uit de werking	19 502 409	24%	19 338 429	24%	101%
Fiscale ontvangsten en boeten	27 322 495	34%	27 741 082	35%	98%
<i>Aanvullende belastingen</i>	<i>25 266 402</i>		<i>25 691 727</i>		<i>98%</i>
<i>Andere belastingen</i>	<i>2 056 093</i>		<i>2 049 355</i>		<i>100%</i>
Werkingsubsidies	31 800 685	40%	30 710 167	39%	104%
Recuperatie individuele hulpverlening OCMW	417 763	1%	339 383	0%	123%
Andere operationele ontvangsten	312 863	0%	494 385	1%	63%
Financiële ontvangsten	1 140 744	1%	1 140 211	1%	100%
Tussenkost door derden in het tekort van het boekjaar					

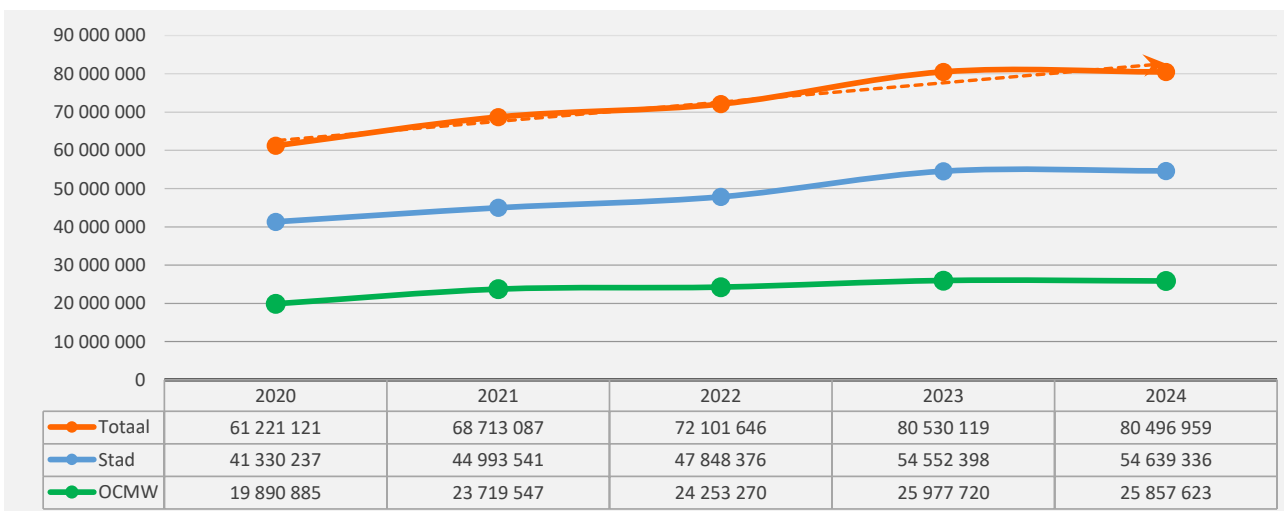
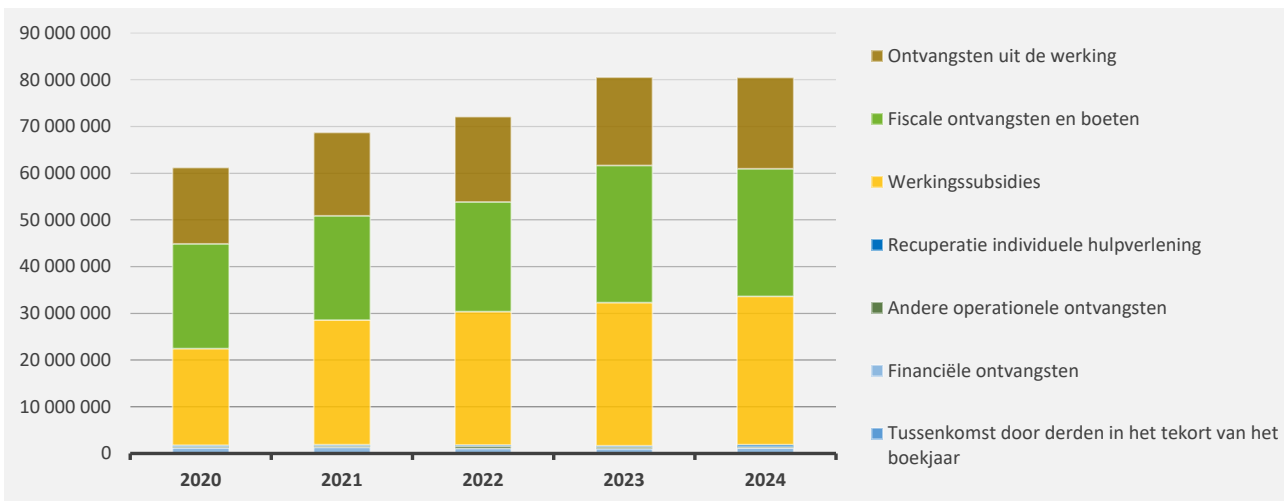


**2. Evolutie van de exploitatie-ontvangsten 2024-2020**

▲ stijging ▼ daling

	2024		2023		2022	
▼ <b>Exploitatie-ontvangsten</b>	<b>80 496 959</b>	<b>100%</b>	<b>80 530 119</b>	<b>100%</b>	<b>72 101 646</b>	<b>100%</b>
▲ Ontvangsten uit de werking	19 502 409	24%	18 892 951	23%	18 245 794	25%
▼ Fiscale ontvangsten en boeten	27 322 495	34%	29 352 570	36%	23 457 550	33%
▼ <i>Aanvullende belastingen</i>	<i>25 266 402</i>		<i>27 436 612</i>		<i>21 433 079</i>	
▲ <i>Andere belastingen en boeten</i>	<i>2 056 093</i>		<i>1 915 959</i>		<i>2 024 472</i>	
▲ Werkingsubsidies*	31 800 685	40%	30 621 805	38%	28 530 028	40%
▲ Recuperatie individuele hulpverlening	417 763	1%	218 332	0%	285 778	0%
▼ Andere operationele ontvangsten	312 863	0%	413 505	1%	510 516	1%
▲ Financiële ontvangsten	1 140 744	1%	1 030 954	1%	1 071 980	1%
► Tussenkost door derden in het tekort van het boekjaar						

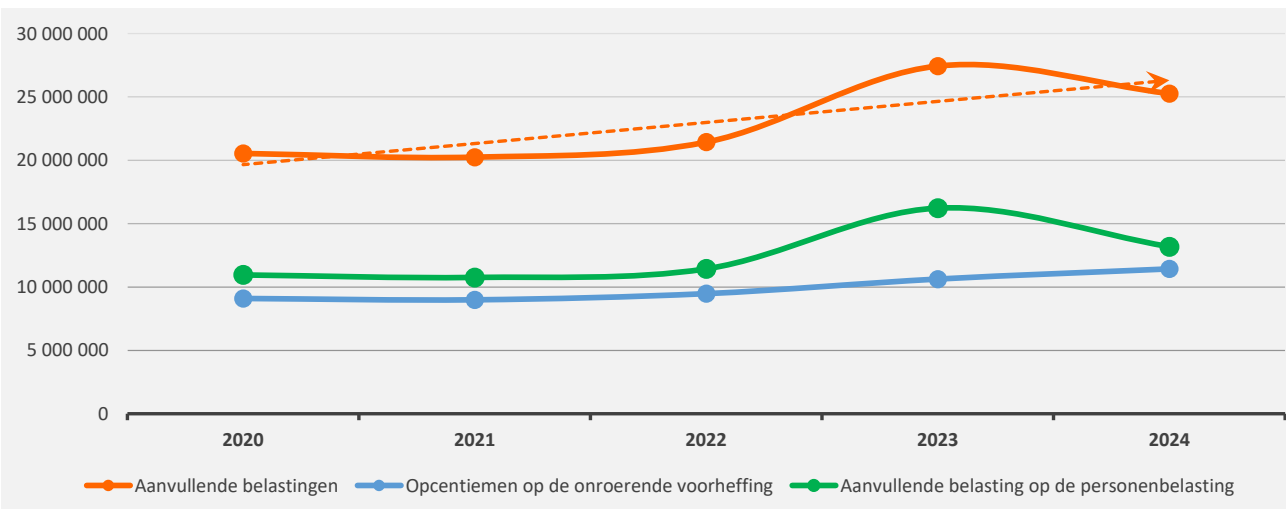
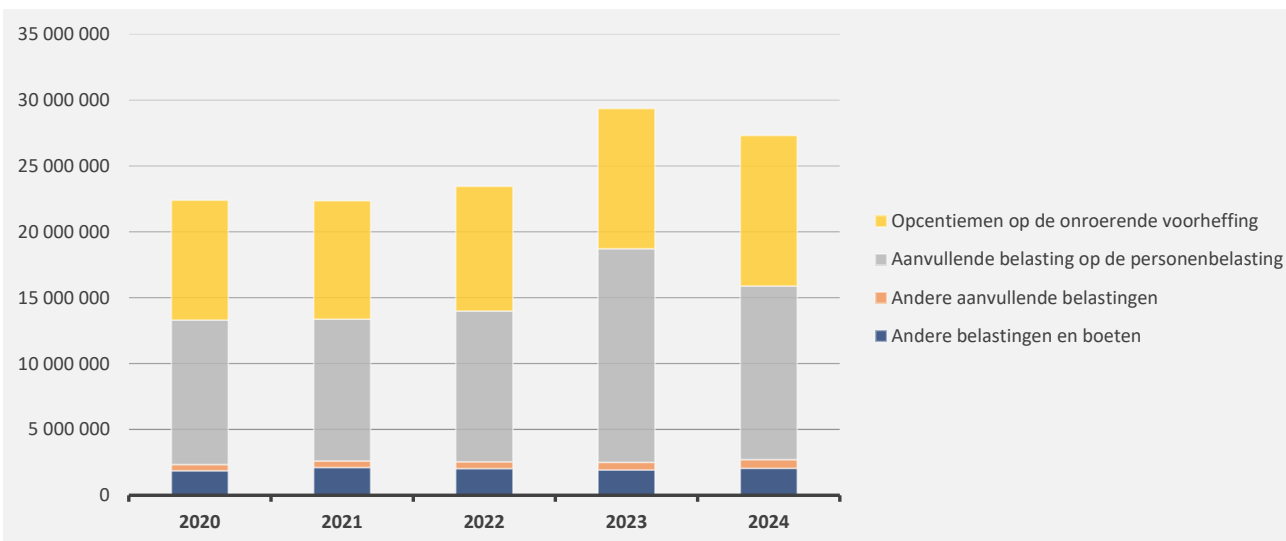
\* Exclusief de 'gemeentelijke bijdrage in het tekort van het OCMW'



**3. Evolutie van de fiscale ontvangsten en boeten 2024-2020**

▲ stijging ▼ daling

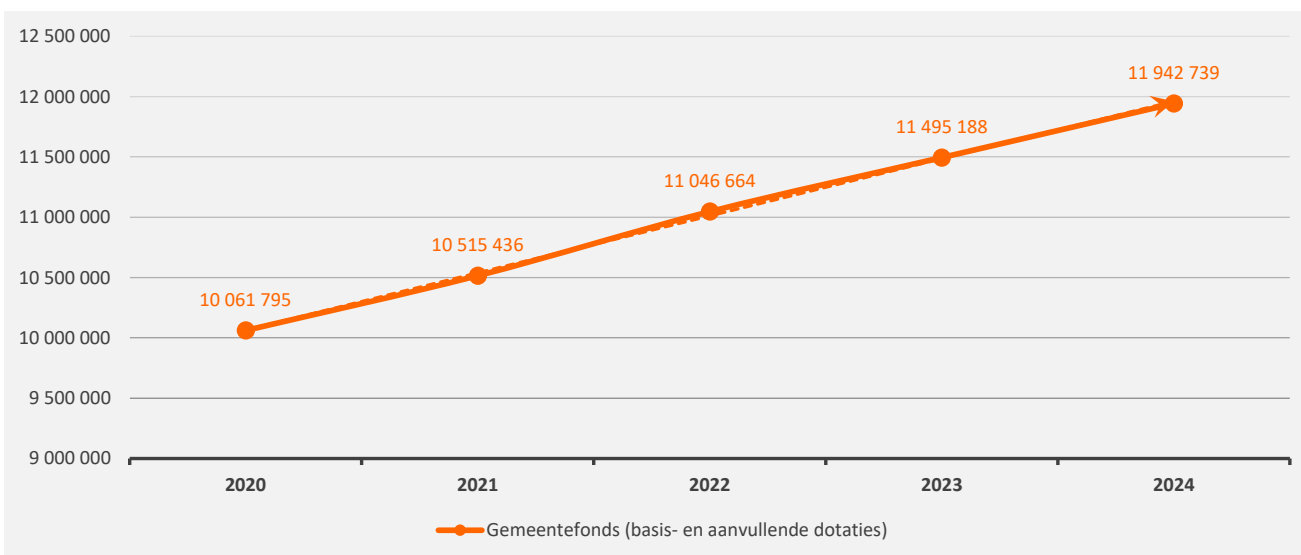
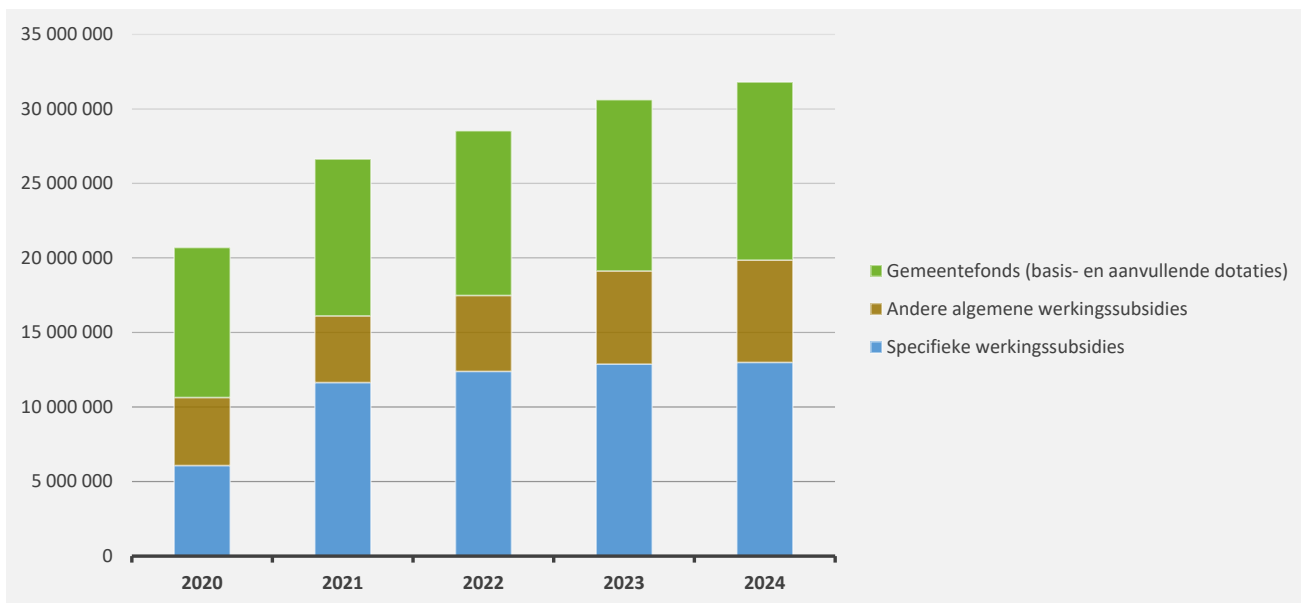
	2024		2023		2022	
<b>▼ Fiscale ontvangsten</b>	<b>27 322 495</b>		<b>29 352 570</b>		<b>23 457 550</b>	
▼ Aanvullende belastingen	25 266 402	100%	27 436 612	100%	21 433 079	100%
▲ <i>Opcentiemen op de onroerende voorheffing</i>	11 429 232	45%	10 627 259	39%	9 475 432	44%
▼ <i>Aanvullende belasting op de personenbelasting</i>	13 183 183	52%	16 227 962	59%	11 433 932	53%
▲ <i>Andere aanvullende belastingen</i>	653 987	3%	581 391	2%	523 715	2%
▲ <i>Andere belastingen en boeten</i>	2 056 093	100%	1 915 959	100%	2 024 472	100%
▲ <i>Algemene gemeentebelasting</i>	1 052 154	51%	1 041 791	54%	1 033 262	51%
▲ <i>Leegstaande woningen en gebouwen</i>	357 525	17%	241 850	13%	295 867	15%
▲ <i>Masten en pylonen</i>	177 500	9%	125 000	7%	207 500	10%
▼ <i>Tweede verblijven</i>	171 337	8%	185 425	10%	187 563	9%
▲ <i>Boetes</i>	143 324	7%	126 852	7%	74 850	4%
▼ <i>Verspreiding kosteloos reclamedrukwerk</i>	115 330	6%	155 679	8%	186 833	9%
▲ <i>Verblijfsbelasting</i>	28 805	1%	28 092	1%	21 475	1%
▼ <i>Taxidiensten</i>	7 118	0%	8 271	0%	3 400	0%
▶ <i>Nachtwinkels en phoneshops</i>	3 000	0%	3 000	0%	3 000	0%
▶ <i>Parkeren</i>						
▶ <i>Overige belastingen</i>					10 723	1%



**4. Evolutie van de werkingssubsidies 2024-2020**

▲ stijging ▼ daling

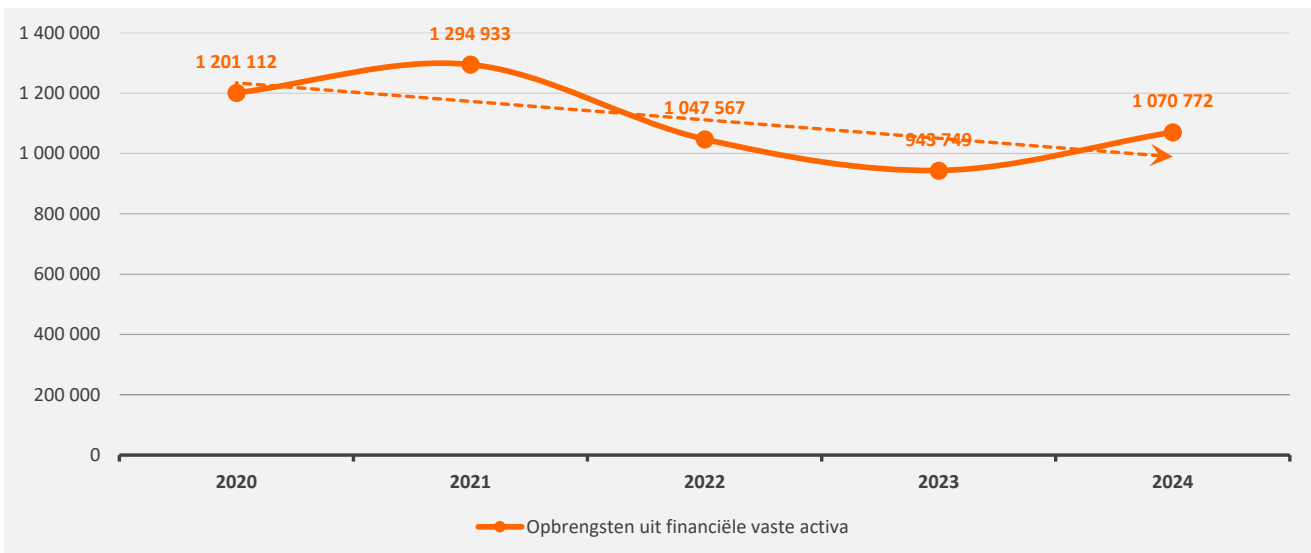
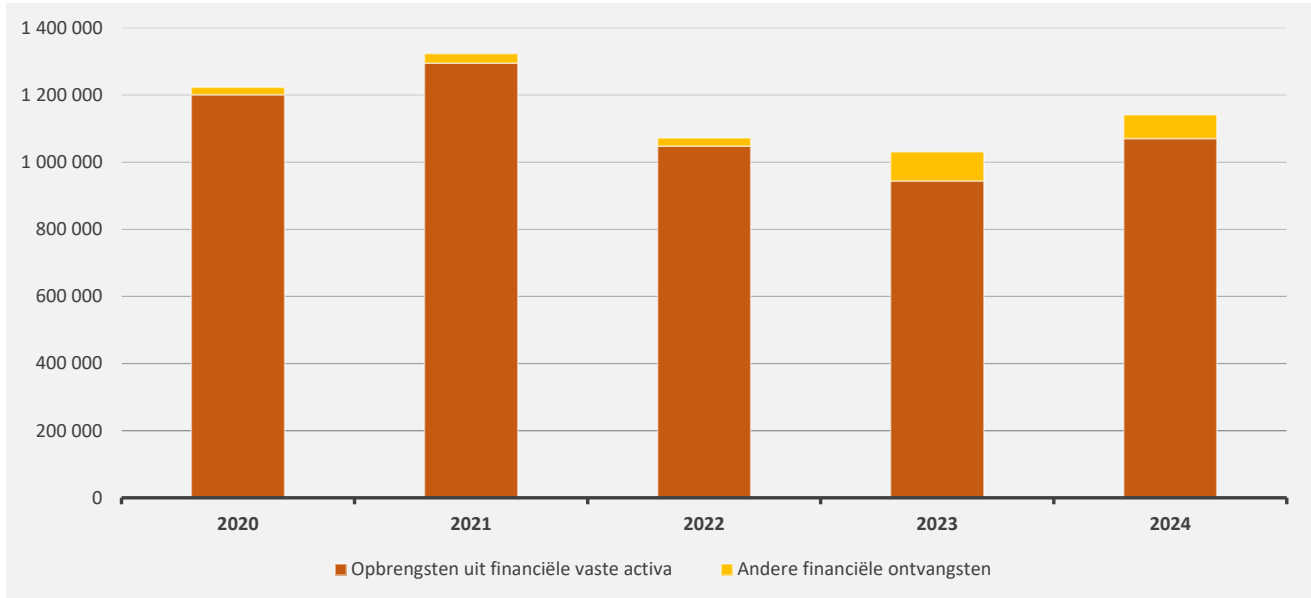
	2024		2023		2022	
<b>▲ Werkingssubsidies</b>	<b>31 800 685</b>	<b>100%</b>	<b>30 621 805</b>	<b>100%</b>	<b>28 530 028</b>	<b>100%</b>
▲ Gemeentefonds (basis- en aanvullende dotaties)	11 942 739	38%	11 495 188	38%	11 046 664	39%
▲ Andere algemene werkingssubsidies*	6 860 332	22%	6 231 409	20%	5 081 592	18%
▲ Specifieke werkingssubsidies	12 997 614	41%	12 895 208	42%	12 401 772	43%



**5. Evolutie van de financiële ontvangsten 2024-2020**

▲ stijging ▼ daling

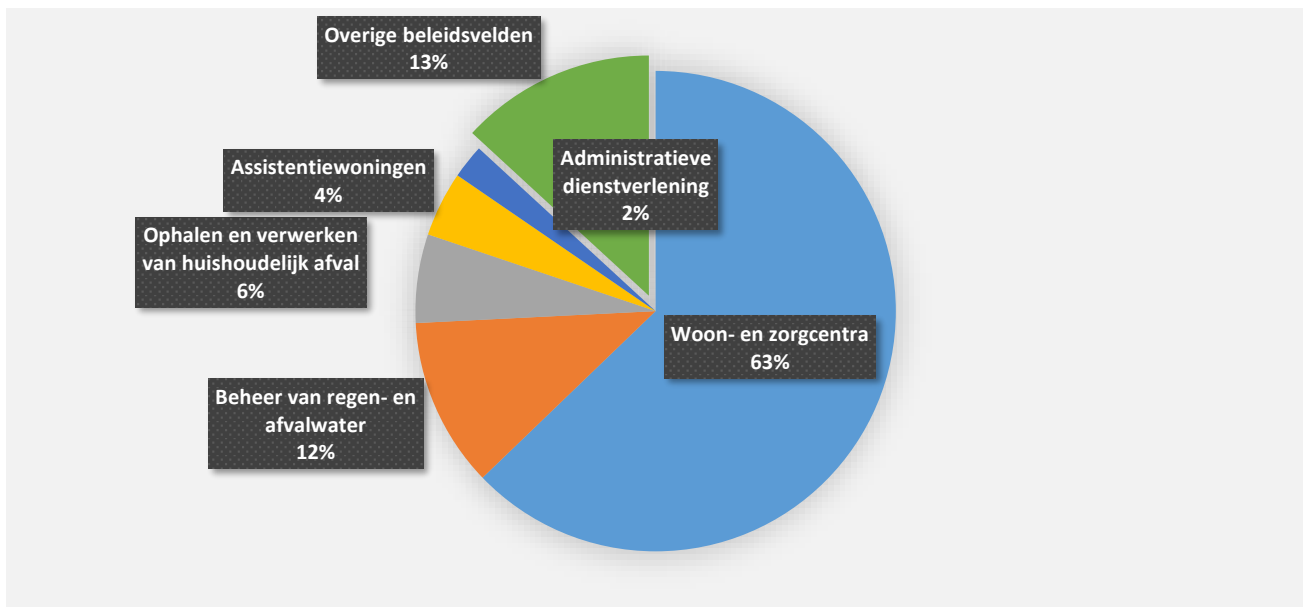
	2024		2023		2022	
▲ <b>Financiële ontvangsten</b>	<b>1 140 744</b>	100%	<b>1 030 954</b>	100%	<b>1 071 980</b>	100%
▲ Opbrengsten uit financiële vaste activa	1 070 772	94%	943 749	92%	1 047 567	98%
▼ Andere financiële ontvangsten	69 972	6%	87 205	8%	24 413	2%



**6. Verdeling van de ontvangsten uit de werking per beleidsveld 2024-2023 / meerjarenplan 2024**

▲ stijging ▼ daling

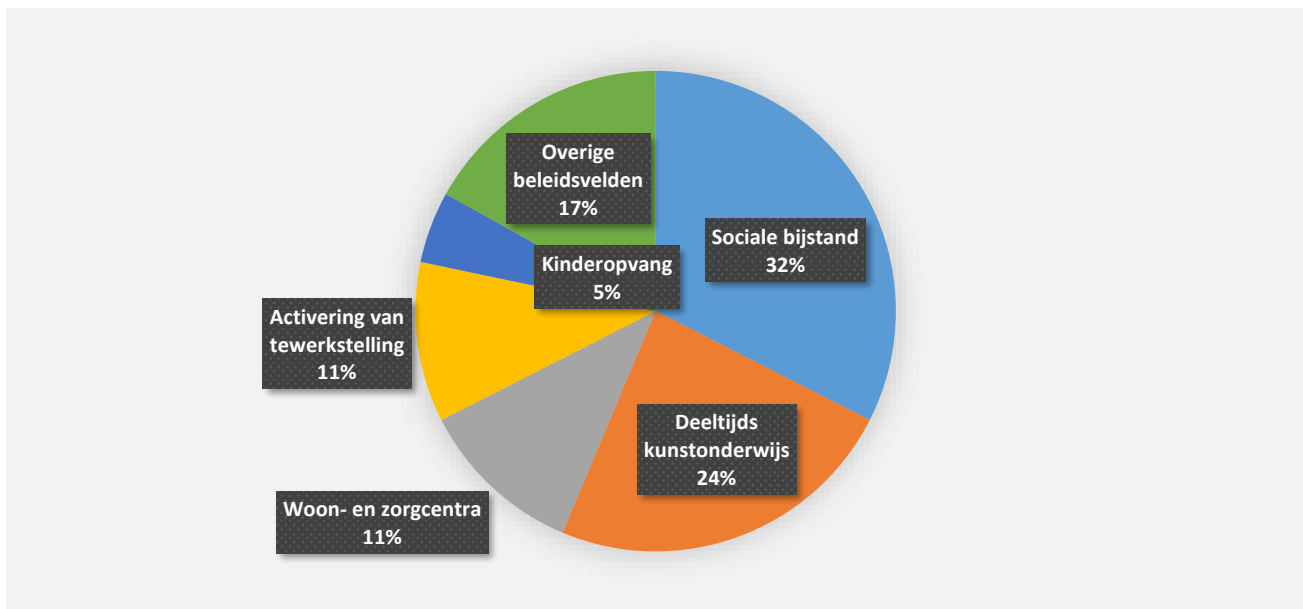
	2024		2023		MJPLAN	
▲ <b>Ontvangsten uit de werking</b>	<b>19 502 409</b>	<b>100%</b>	<b>18 892 951</b>	<b>100%</b>	<b>19 338 429</b>	<b>100%</b>
▲ 0953 Woon- en zorgcentra	12 248 609	63%	12 129 310	64%	12 122 595	63%
▲ 0310 Beheer van regen- en afvalwater	2 223 971	11%	2 109 899	11%	2 289 528	12%
▲ 0300 Ophalen en verwerken van huishoudelijk afval	1 162 992	6%	1 070 837	6%	1 160 608	6%
▼ 0952 Assistentiewoningen	855 764	4%	860 995	5%	855 073	4%
▲ 0130 Administratieve dienstverlening	445 455	2%	323 505	2%	420 300	2%
▲ 0600 Ruimtelijke planning	316 650	2%	32 858	0%	255 000	1%
▼ 0220 Parkeren	294 677	2%	519 008	3%	339 715	2%
▼ 0820 Deeltijds kunstonderwijs	272 012	1%	291 347	2%	284 449	1%
▲ 0954 Dagzorgcentra	231 140	1%	206 193	1%	218 962	1%
▲ 0200 Wegen	165 835	1%	103 335	1%	135 000	1%
▲ **** Overige beleidsvelden	1 285 305	7%	1 245 663	7%	1 257 199	7%



**7. Verdeling van de specifieke werkingssubsidies per beleidsveld 2024-2023 / meerjarenplan 2024**

▲ stijging ▼ daling

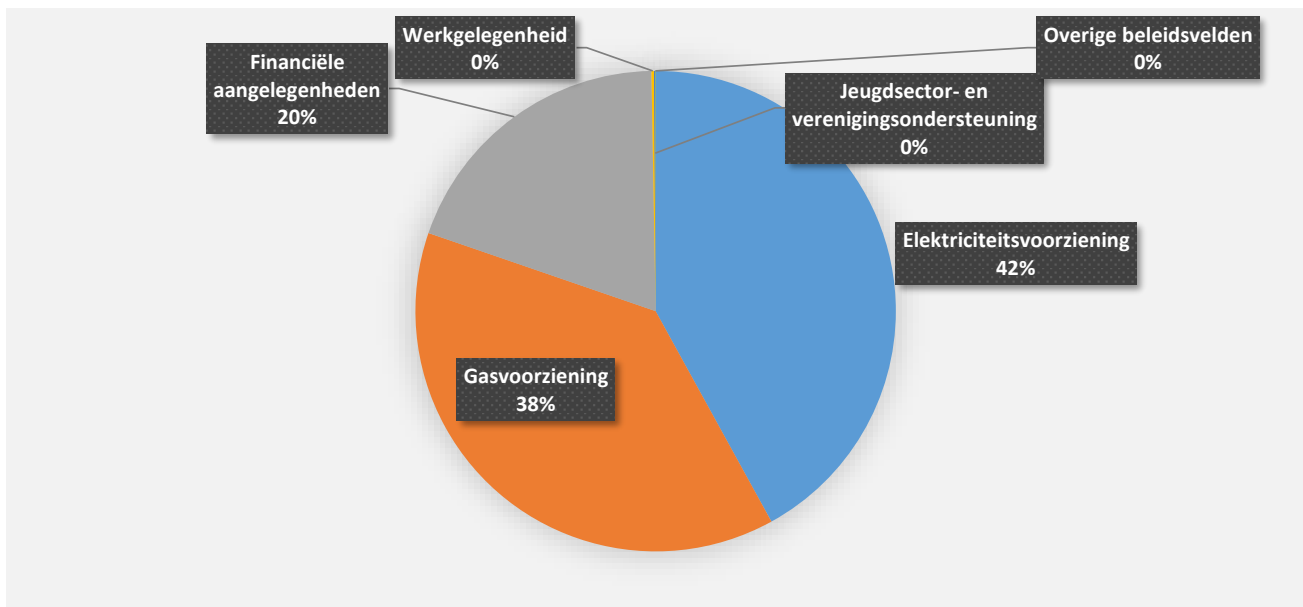
	2024		2023		MJPLAN	
▲ <b>Specifieke werkingssubsidies</b>	<b>12 997 614</b>	<b>100%</b>	<b>12 895 208</b>	<b>100%</b>	<b>12 619 983</b>	<b>100%</b>
▼ 0900 Sociale bijstand	4 222 195	32%	4 720 595	37%	4 360 471	35%
▲ 0820 Deeltijds kunstonderwijs	3 099 677	24%	2 869 301	22%	2 824 500	22%
▼ 0953 Woon- en zorgcentra	1 452 059	11%	1 650 376	13%	1 234 362	10%
▼ 0904 Activering van tewerkstelling	1 401 446	11%	1 500 313	12%	1 395 425	11%
▲ 0945 Kinderopvang	626 916	5%	608 442	5%	596 000	5%
▲ 0190 Overig algemeen bestuur	622 338	5%	267 915	2%	630 603	5%
▲ 0119 Overige algemene diensten	543 251	4%	308 560	2%	541 019	4%
▼ 0944 Preventieve gezinsondersteuning	224 330	2%	249 966	2%	226 000	2%
▼ 0350 Klimaat en energie	183 328	1%	192 729	1%	183 328	1%
▼ 0909 Overige verrichtingen inzake sociaal beleid	93 970	1%	107 226	1%	51 033	0%
▲ **** Overige beleidsvelden	528 104	4%	419 787	3%	577 242	5%



**8. Verdeling van de financiële ontvangsten per beleidsveld 2024-2023 / meerjarenplan 2024**

▲ stijging ▼ daling

	2024		2023		MJPLAN	
▲ <b>Financiële ontvangsten</b>	<b>1 140 744</b>	<b>100%</b>	<b>1 030 954</b>	<b>100%</b>	<b>1 140 211</b>	<b>100%</b>
▼ 0640 Elektriciteitsvoorziening	479 016	42%	508 103	49%	476 983	42%
▲ 0650 Gasvoorziening	436 677	38%	435 467	42%	436 677	38%
▲ 0030 Financiële aangelegenheden	221 854	19%	83 418	8%	223 265	20%
▼ 0550 Werkgelegenheid	2 040	0%	2 997	0%	2 040	0%
▼ 0750 Jeugdsector- en verenigingsondersteuning	728	0%	791	0%	728	0%
▲ 0930 Sociale huisvesting	429	0%	179	0%	518	0%



## INVESTERINGSVERRICHTINGEN PER BELEIDSVELD

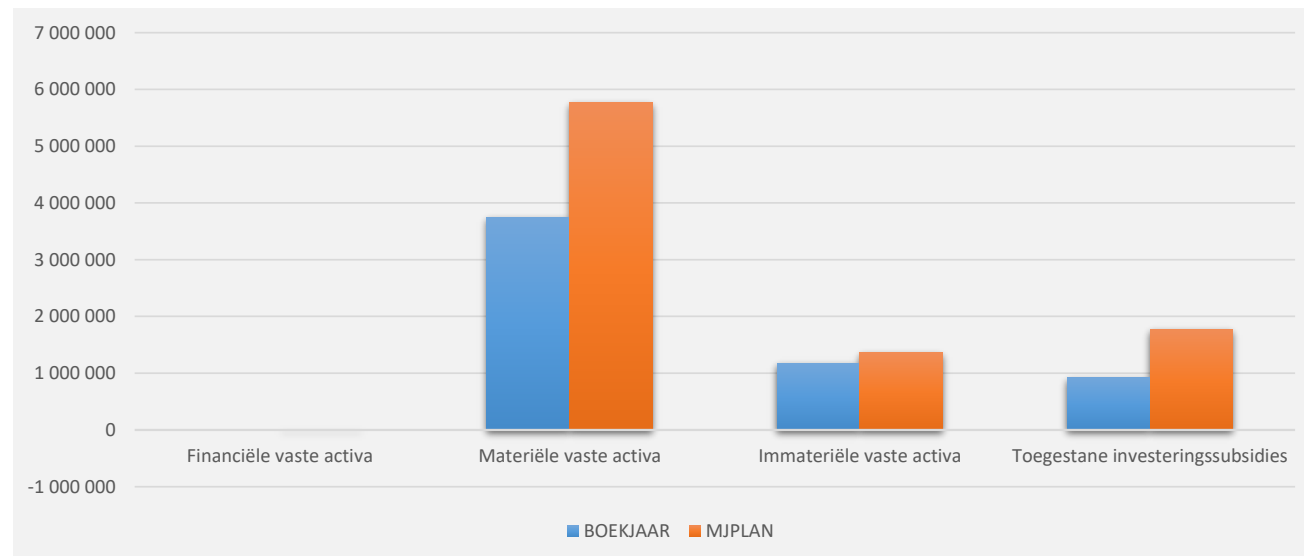
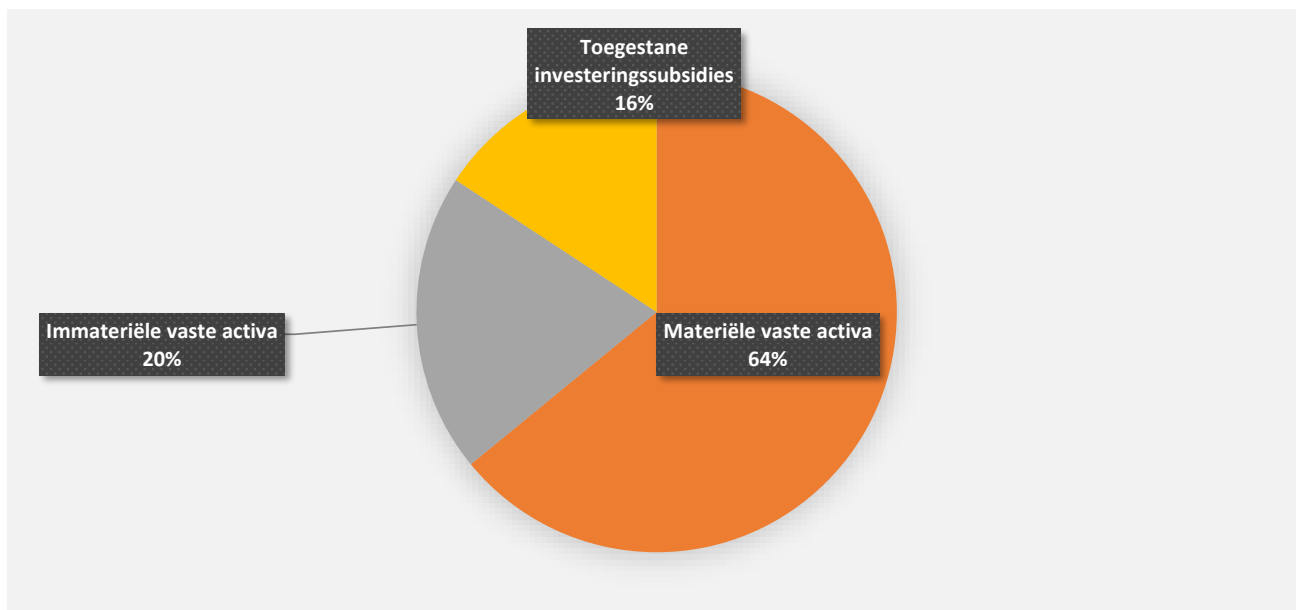
31/12/2024

31/12/2023

UITGAVEN	Code	5 843 425	9 337 510
I. Investerings in financiële vaste activa	28		525
0690 Overige nutsvoorzieningen			25
0119 Overige algemene diensten			500
II. Investerings in materiële vaste activa		3 744 248	7 555 118
Onroerende goederen		2 924 576	6 560 980
0200 Wegen		891 254	1 854 306
0119 Overige algemene diensten		861 948	20 118
0820 Deeltijds kunstonderwijs		437 612	7 630
0310 Beheer van regen- en afvalwater		297 973	932 236
0670 Straatverlichting		175 931	113 662
0190 Overig algemeen bestuur		120 552	3 071 517
0952 Assistentiewoningen		76 299	
0729 Overig beleid inzake het erfgoed		23 588	27 698
0945 Kinderopvang		6 652	
0381 Geïntegreerde milieuprojecten		2 887	10 683
**** Overige beleidsvelden		29 878	523 131
Roerende goederen		819 672	994 138
0119 Overige algemene diensten		393 842	674 524
0739 Overig kunst- en cultuurbeleid		168 006	60 879
0711 Openluchtrecreatie		49 129	17 539
0953 Woon- en zorgcentra		44 617	71 356
0820 Deeltijds kunstonderwijs		41 675	38 192
0720 Monumentenzorg		39 555	
0945 Kinderopvang		24 066	
0500 Handel en middenstand		20 000	
0130 Administratieve dienstverlening		12 471	
0790 Erediensten		8 816	
**** Overige beleidsvelden		17 495	131 649
Vooruitbetalingen op investeringen in materiële vaste activa	2906		
III. Investerings in immateriële vaste activa	21	1 178 768	584 891
0700 Musea		407 323	
0119 Overige algemene diensten		240 706	153 481
0381 Geïntegreerde milieuprojecten		97 905	19 203
0310 Beheer van regen- en afvalwater		97 366	109 632
0200 Wegen		72 191	76 834
**** Overige beleidsvelden		263 278	225 740
IV. Toegestane investeringssubsidies	664	920 409	1 196 976
0410 Brandweer		250 502	375 345
0629 Overig woonbeleid		218 856	282 429
0790 Erediensten		187 789	185 317
0400 Politiediensten		145 344	206 898
0171 Gemeentelijk/stedelijk wijkoverleg		54 223	52 162
**** Overige beleidsvelden		63 695	94 824

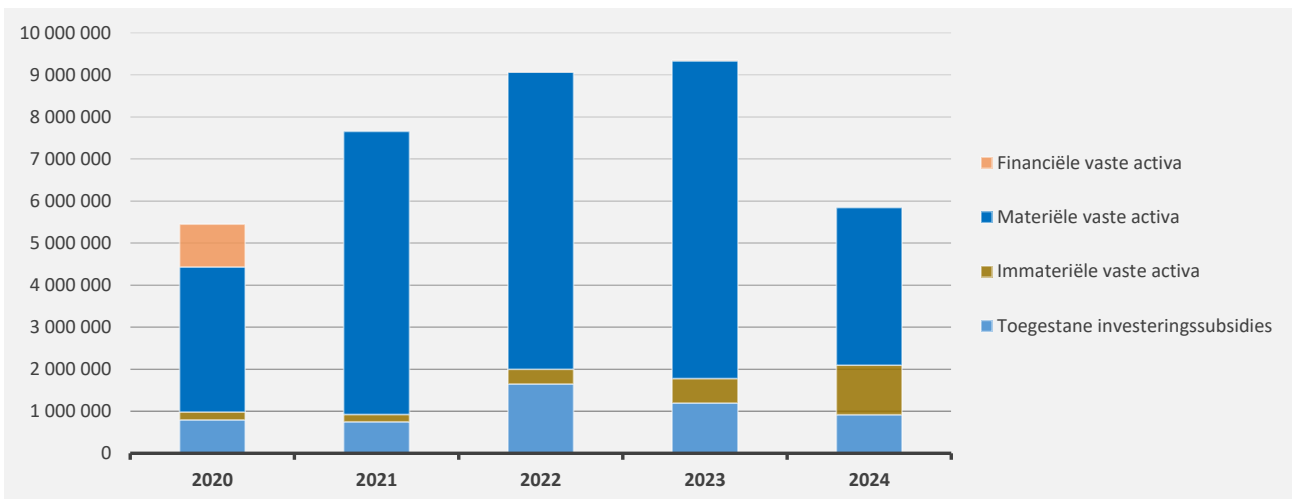
**1. Samenstelling van de investeringsuitgaven 2024 - Vergelijking rekening-meerjarenplan**

	<b>BOEKJAAR</b>		<b>MJPLAN</b>		<b>REAL%</b>
<b>Investeringsuitgaven</b>	<b>5 843 425</b>	100%	<b>8 900 396</b>	100%	<b>66%</b>
Financiële vaste activa			<b>-1 000</b>	0%	
Materiële vaste activa	3 744 248	64%	<b>5 766 857</b>	65%	<b>65%</b>
Gemeenschapsgoederen en bedrijfsmatige MVA	3 576 242		5 590 331		64%
<i>Terreinen en gebouwen</i>	1 095 330		1 980 525		55%
<i>Wegen en overige infrastructuur</i>	1 192 115		1 586 724		75%
<i>Roerende goederen</i>	647 270		834 213		78%
<i>Leasing en soortgelijke rechten</i>	175 931		488 372		36%
<i>Erfgoed</i>	465 596		700 497		66%
Andere materiële vaste activa	168 006		176 526		95%
<i>Terreinen en gebouwen</i>					
<i>Roerende goederen</i>	168 006		176 526		95%
Immateriële vaste activa	1 178 768	20%	<b>1 369 142</b>	15%	<b>86%</b>
Toegestane investeringssubsidies	920 409	16%	<b>1 765 396</b>	20%	<b>52%</b>



**2. Evolutie van de investeringsuitgaven 2024-2020**

	2024		2023		2022	
<b>Investeringsuitgaven</b>	<b>5 843 425</b>	<b>100%</b>	<b>9 337 510</b>	<b>100%</b>	<b>9 063 931</b>	<b>100%</b>
Financiële vaste activa			<b>525</b>	0%	<b>25</b>	0%
Materiële vaste activa	<b>3 744 248</b>	64%	<b>7 555 118</b>	81%	<b>7 064 233</b>	78%
Gemeenschapsgoederen en bedrijfsmatige MVA	<i>3 576 242</i>		<i>7 494 239</i>		<i>7 064 233</i>	
<i>Terreinen en gebouwen</i>	<i>1 095 330</i>		<i>3 607 860</i>		<i>5 024 975</i>	
<i>Wegen en overige infrastructuur</i>	<i>1 192 115</i>		<i>2 804 130</i>		<i>1 216 019</i>	
<i>Roerende goederen</i>	<i>647 270</i>		<i>933 260</i>		<i>607 074</i>	
<i>Leasing en soortgelijke rechten</i>	<i>175 931</i>		<i>113 662</i>		<i>195 321</i>	
<i>Erfgoed</i>	<i>465 596</i>		<i>35 327</i>		<i>20 844</i>	
Overige materiële vaste activa	<i>168 006</i>		<i>60 879</i>			
<i>Onroerende goederen</i>						
<i>Roerende goederen</i>	<i>168 006</i>		<i>60 879</i>			
Immateriële vaste activa	<b>1 178 768</b>	20%	<b>584 891</b>	6%	<b>352 487</b>	4%
Toegestane investeringssubsidies	<b>920 409</b>	16%	<b>1 196 976</b>	13%	<b>1 647 186</b>	18%



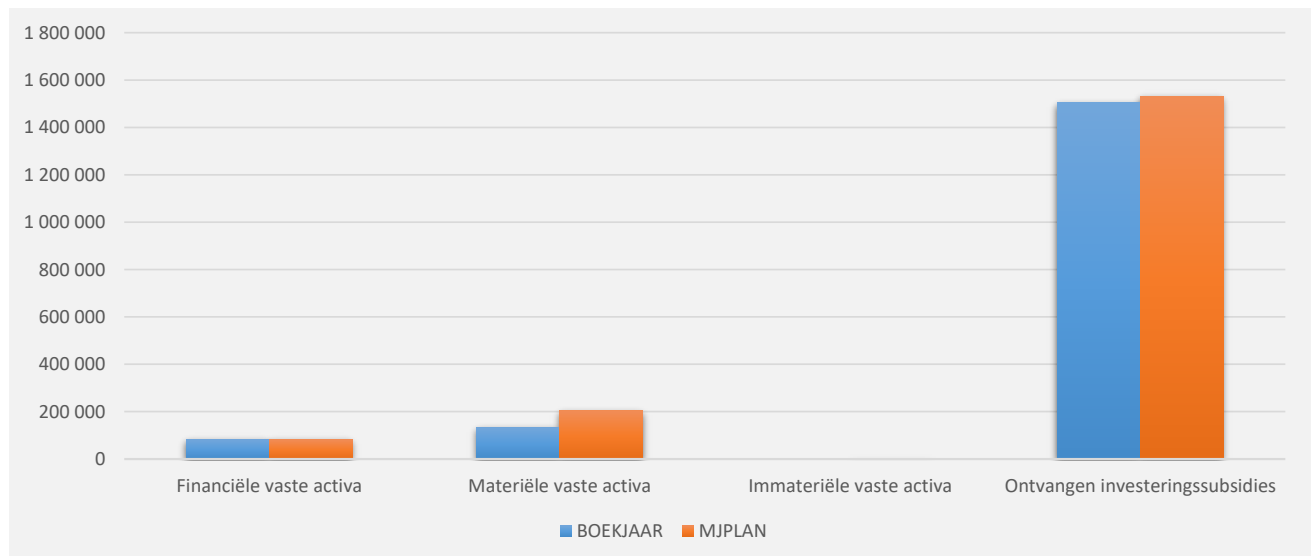
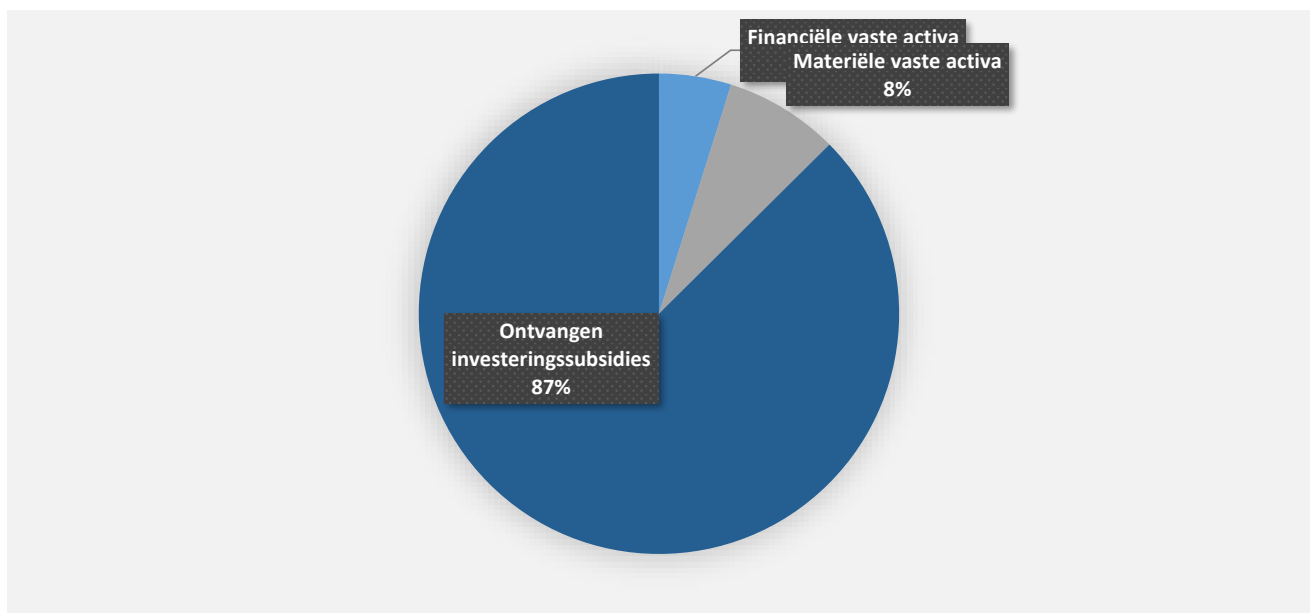
## 3. Verdeling van de investeringsuitgaven per beleidsveld 2024-2023 / meerjarenplan 2024

	2024		2023		MJPLAN	
<b>Financiële vaste activa</b>			<b>525</b>	<b>100%</b>	<b>-1 000</b>	<b>100%</b>
0690 Overige nutsvoorzieningen			25	5%		
0982 Ziekenhuizen						
0739 Overig kunst- en cultuurbeleid					-1 000	100%
0640 Elektriciteitsvoorziening						
0119 Overige algemene diensten			500	95%		
<b>Materiële vaste activa</b>	<b>3 744 248</b>	<b>100%</b>	<b>7 555 118</b>	<b>100%</b>	<b>5 766 857</b>	<b>100%</b>
0119 Overige algemene diensten	1 255 791	34%	694 642	9%	1 556 714	27%
0200 Wegen	891 254	24%	1 854 306	25%	1 295 532	22%
0820 Deeltijds kunstonderwijs	479 288	13%	45 821	1%	669 560	12%
0310 Beheer van regen- en afvalwater	297 973	8%	932 236	12%	296 500	5%
0670 Straatverlichting	175 931	5%	113 662	2%	488 372	8%
0739 Overig kunst- en cultuurbeleid	168 006	4%	60 879	1%	176 526	3%
0190 Overig algemeen bestuur	120 552	3%	3 071 517	41%	364 853	6%
0952 Assistentiewoningen	76 299	2%	10 219	0%	76 299	1%
0711 Openluchtrecreatie	49 129	1%	21 193	0%	49 729	1%
0720 Monumentenzorg	39 555	1%				
0953 Woon- en zorgcentra	39 264	1%	444 192	6%	225 522	4%
0945 Kinderopvang	30 718	1%			126 767	2%
0729 Overig beleid inzake het erfgoed	27 984	1%	27 698	0%	73 437	1%
0500 Handel en middenstand	20 000	1%			20 000	0%
0130 Administratieve dienstverlening	12 471	0%			14 471	0%
**** Overige beleidsvelden	60 034	2%	278 753	4%	332 575	6%
<b>Imateriële vaste activa</b>	<b>1 178 768</b>	<b>100%</b>	<b>584 891</b>	<b>100%</b>	<b>1 369 142</b>	<b>100%</b>
0700 Musea	407 323	35%			407 323	30%
0119 Overige algemene diensten	240 706	20%	153 481	26%	241 931	18%
0381 Geïntegreerde milieuprojecten	97 905	8%	19 203	3%	108 961	8%
0310 Beheer van regen- en afvalwater	97 366	8%	109 632	19%	176 088	13%
0200 Wegen	72 191	6%	76 834	13%	111 941	8%
**** Overige beleidsvelden	263 278	22%	225 740	39%	322 897	24%
<b>Toegestane investeringssubsidies</b>	<b>920 409</b>	<b>100%</b>	<b>1 196 976</b>	<b>100%</b>	<b>1 765 396</b>	<b>100%</b>
0410 Brandweer	250 502	27%	375 345	31%	362 002	21%
0629 Overig woonbeleid	218 856	24%	282 429	24%	220 000	12%
0790 Erediensten	187 789	20%	185 317	15%	719 591	41%
0400 Politiediensten	145 344	16%	206 898	17%	272 216	15%
0171 Gemeentelijk/stedelijk wijkoverleg	54 223	6%	52 162	4%	123 088	7%
**** Overige beleidsvelden	63 695	7%	94 824	8%	68 500	4%



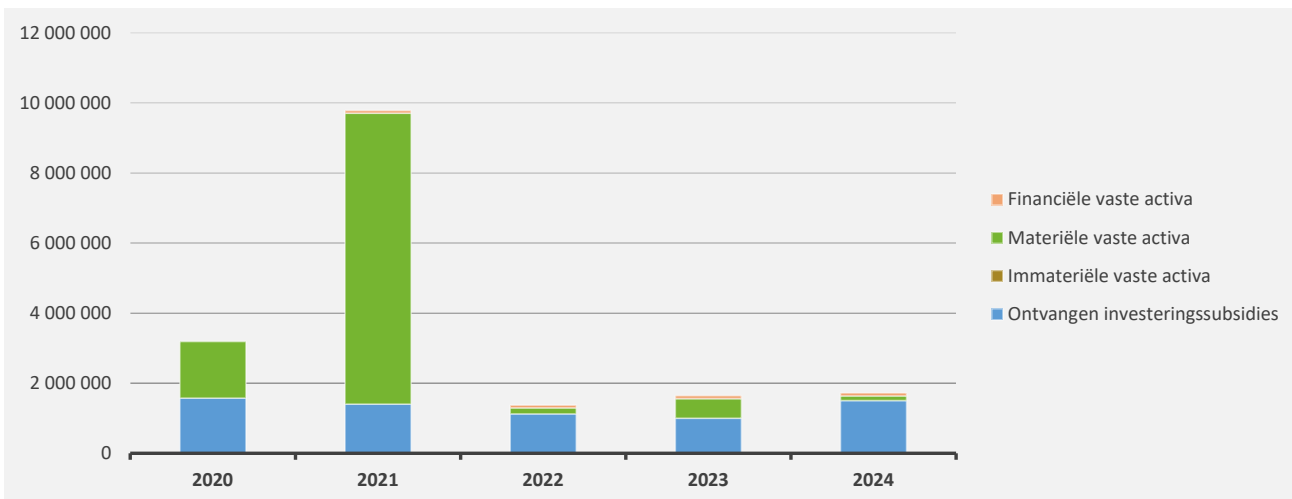
**1. Samenstelling van de investeringsontvangsten 2024 - Vergelijking rekening-meerjarenplan**

	<b>BOEKJAAR</b>		<b>MJPLAN</b>		<b>REAL%</b>
<b>Investeringsontvangsten</b>	<b>1 721 861</b>	<b>100%</b>	<b>1 818 886</b>	<b>100%</b>	<b>95%</b>
Financiële vaste activa	83 666	5%	83 666	5%	100%
Materiële vaste activa	132 595	8%	203 159	11%	65%
Gemeenschapsgoederen en bedrijfsmatige MVA	63 750		63 750		100%
<i>Terreinen en gebouwen</i>					
<i>Wegen en overige infrastructuur</i>					
<i>Roerende goederen</i>	63 750		63 750		100%
<i>Leasing en soortgelijke rechten</i>					
<i>Erfgoed</i>					
Andere materiële vaste activa	68 845		139 409		49%
<i>Onroerende goederen</i>	68 845		139 409		49%
<i>Roerende goederen</i>					
Immateriële vaste activa					
Ontvangen investeringssubsidies	1 505 600	87%	1 532 061	84%	98%



**2. Evolutie van de investeringsontvangsten 2024-2020**

	2024		2023		2022	
<b>Investeringsontvangsten</b>	<b>1 721 861</b>	<b>100%</b>	<b>1 645 866</b>	<b>100%</b>	<b>1 376 398</b>	<b>100%</b>
Financiële vaste activa	83 666	5%	82 156	5%	82 156	6%
Materiële vaste activa	132 595	8%	565 832	34%	172 899	13%
Gemeenschapsgoederen en bedrijfsmatige MVA	63 750		53 500		23 164	
<i>Terreinen en gebouwen</i>			3 500		21 204	
<i>Wegen en overige infrastructuur</i>						
<i>Roerende goederen</i>	63 750		50 000		1 960	
<i>Leasing en soortgelijke rechten</i>						
<i>Erfgoed</i>						
Overige materiële vaste activa	68 845		512 332		149 736	
<i>Onroerende goederen</i>	68 845		512 332		149 736	
<i>Roerende goederen</i>						
Immateriële vaste activa						
Ontvangen investeringssubsidies	1 505 600	87%	997 878	61%	1 121 343	81%



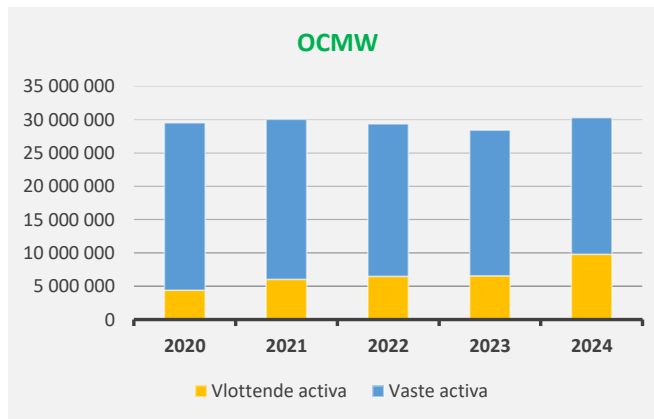
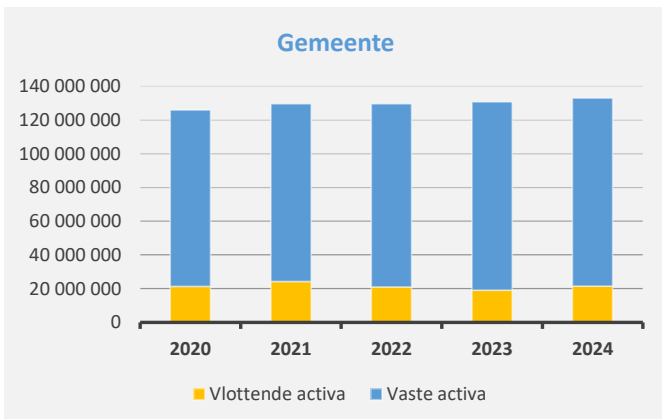
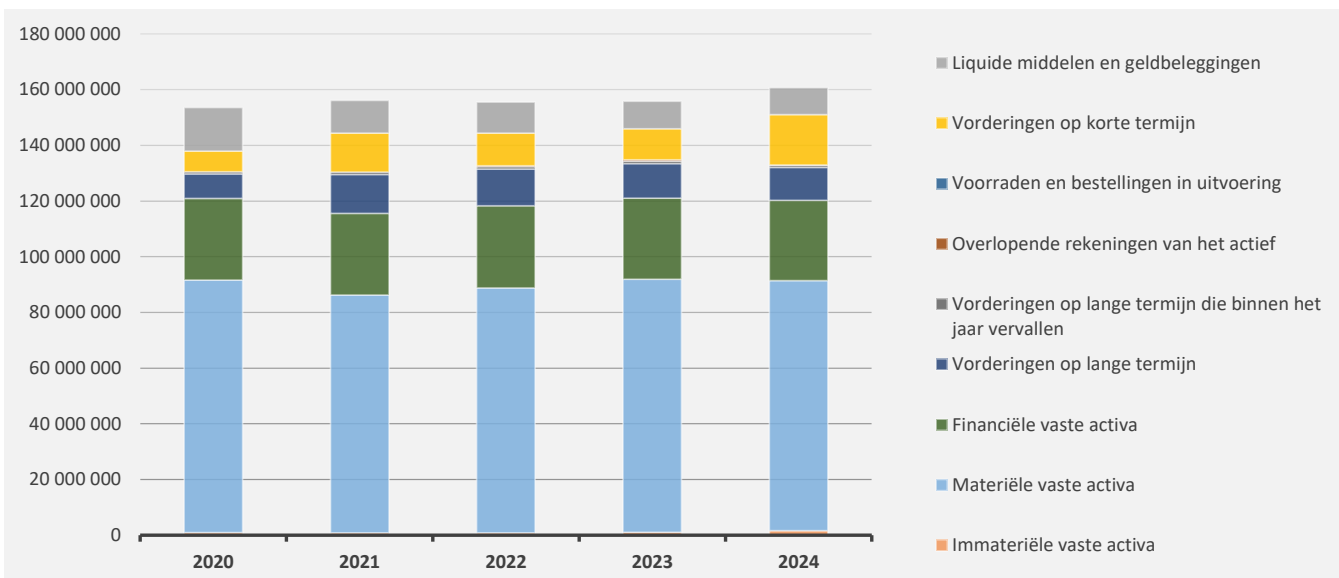


ACTIVA	2024	2023
<b>I. Vlottende activa</b>	<b>28 704 262,93</b>	<b>22 362 507,92</b>
A. Liquide middelen en geldbeleggingen	9 672 031,53	9 845 408,65
B. Vorderingen op korte termijn	18 086 847,31	11 180 551,59
1. Vorderingen uit ruiltransacties	4 143 693,12	3 820 408,18
2. Vorderingen uit niet-ruiltransacties	13 943 154,19	7 360 143,41
C. Voorraden en bestellingen in uitvoering	0,00	0,00
D. Overlopende rekeningen van het actief	142 879,95	456 641,59
E. Vorderingen op lange termijn die binnen het jaar vervallen	802 504,14	879 906,09
<b>II. Vaste activa</b>	<b>132 037 581,68</b>	<b>133 473 358,33</b>
A. Vorderingen op lange termijn	11 759 587,59	12 476 112,05
1. Vorderingen uit ruiltransacties	9 762 786,43	9 980 093,47
2. Vorderingen uit niet-ruiltransacties	1 996 801,16	2 496 018,58
B. Financiële vaste activa	28 812 854,09	29 113 730,45
1. Extern verzelfstandigde agentschappen	44 783,17	44 783,17
2. Intergemeentelijke samenwerkingsverbanden en soortgelijke entiteiten	20 051 925,38	20 351 784,89
3. OCMW-verenigingen	3 222 516,50	3 222 516,50
4. Andere financiële vaste activa	5 493 629,04	5 494 645,89
C. Materiële vaste activa	89 875 731,05	90 848 568,36
1. Gemeenschapsgoederen	68 312 784,40	68 776 407,78
a. Terreinen en gebouwen	29 277 956,26	29 185 371,49
b. Wegen en overige infrastructuur	35 002 148,63	36 098 927,65
c. Installaties, machines en uitrusting	321 318,97	228 454,78
d. Meubilair, kantooruitrusting en rollend materieel	919 088,87	992 035,49
e. Leasing en soortgelijke rechten	1 938 804,67	1 836 507,27
f. Erfgoed	853 467,00	435 111,10
2. Bedrijfsmatige materiële vaste activa	16 537 410,38	17 166 970,67
a. Terreinen en gebouwen	16 202 922,06	16 820 848,19
b. Installaties, machines en uitrusting	297 282,03	306 392,93
c. Meubilair, kantooruitrusting en rollend materieel	37 206,29	39 729,55
d. Leasing en soortgelijke rechten	0,00	0,00
3. Overige materiële vaste activa	5 025 536,27	4 905 189,91
a. Terreinen en gebouwen	4 300 834,35	4 348 494,00
b. Roerende goederen	724 701,92	556 695,91
D. Immateriële vaste activa	1 589 408,95	1 034 947,47
<b>TOTAAL ACTIVA</b>	<b>160 741 844,61</b>	<b>155 835 866,25</b>

PASSIVA	2024	2023
<b>I. Schulden</b>	<b>101 300 099,05</b>	<b>87 027 969,57</b>
A. Schulden op korte termijn	25 872 700,33	18 446 485,65
1. Schulden uit ruiltransacties	13 522 712,49	11 590 449,56
a. Voorzieningen voor risico's en kosten	4 444 788,54	3 857 660,33
b. Financiële schulden	2 000 000,00	0,00
c. Niet-financiële schulden uit ruiltransacties	7 077 923,95	7 732 789,23
2. Schulden uit niet-ruiltransacties	7 289 405,44	1 781 240,27
3. Overlopende rekeningen van het passief	43 642,40	55 696,91
4. Schulden op lange termijn die binnen het jaar vervallen	5 016 940,00	5 019 098,91
B. Schulden op lange termijn	75 427 398,72	68 581 483,92
1. Schulden uit ruiltransacties	75 427 398,72	68 581 483,92
a. Voorzieningen voor risico's en kosten	30 970 199,76	19 286 630,25
1. Pensioenen en soortgelijke verplichtingen	30 970 199,76	19 286 630,25
2. Andere risico's en kosten	0,00	0,00
b. Financiële schulden	44 454 793,81	49 292 322,61
c. Niet-financiële schulden uit ruiltransacties	2 405,15	2 531,06
2. Schulden uit niet-ruiltransacties	0,00	0,00
<b>II. Nettoactief</b>	<b>59 441 745,56</b>	<b>68 807 896,68</b>
A. Kapitaalsubsidies en schenkingen	15 495 798,71	15 536 414,33
B. Gecumuleerd overschot of tekort	-1 043 180,47	8 064 651,44
C. Herwaarderingsreserves	7 509 465,67	7 727 169,26
D. Overig nettoactief	37 479 661,65	37 479 661,65
<b>TOTAAL PASSIVA</b>	<b>160 741 844,61</b>	<b>155 835 866,25</b>

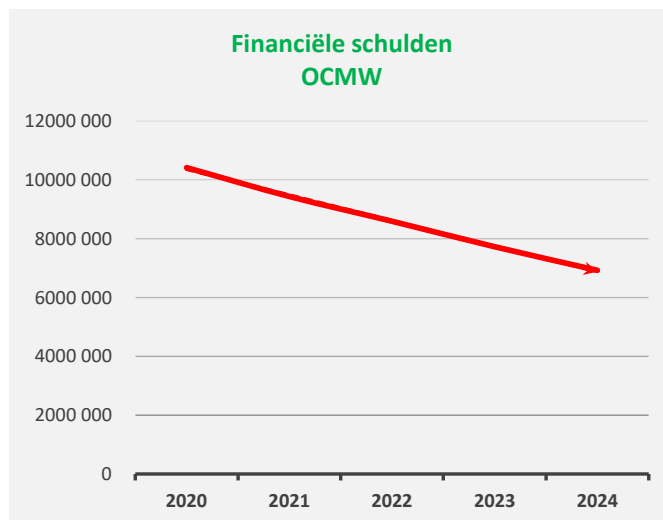
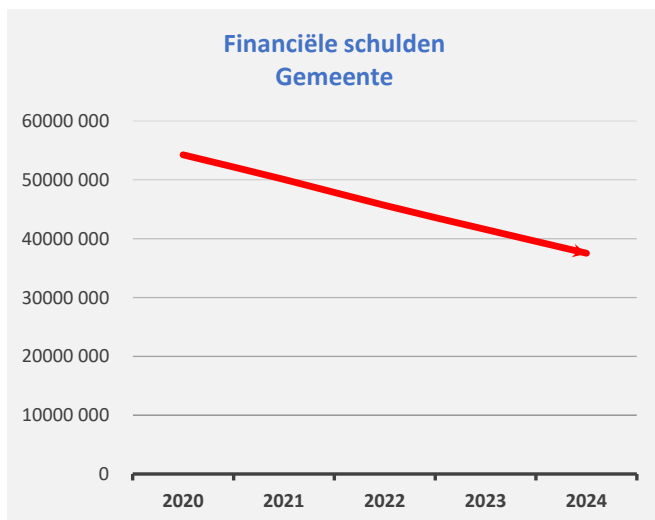
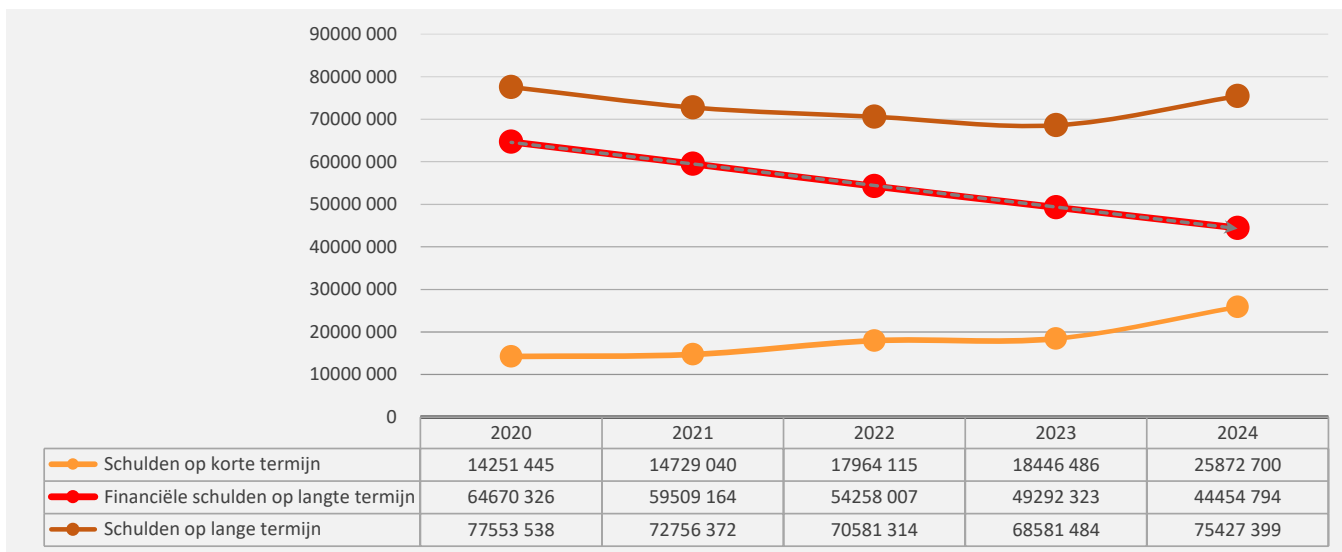
**1. Samenstelling van de activa**

	2024		2023		2022	
<b>ACTIVA</b>	<b>160 741 845</b>	<b>100%</b>	<b>155 835 866</b>	<b>100%</b>	<b>155 557 259</b>	<b>100%</b>
<b>Vlottende activa</b>	<b>28 704 263</b>	<b>18%</b>	<b>22 362 508</b>	<b>14%</b>	<b>24 069 382</b>	<b>15%</b>
Liquide middelen en geldbeleggingen	9 672 032	6%	9 845 409	6%	11 145 056	7%
Vorderingen op korte termijn	18 086 847	11%	11 180 552	7%	11 787 367	8%
<i>Vorderingen uit ruiltransacties</i>	<i>4 143 693</i>		<i>3 820 408</i>		<i>2 958 688</i>	
<i>Vorderingen uit niet-ruiltransacties</i>	<i>13 943 154</i>		<i>7 360 143</i>		<i>8 828 680</i>	
Voorraden en bestellingen in uitvoering						
Overlopende rekeningen van het actief	142 880	0%	456 642	0%	256 499	0%
Vorderingen op lange termijn die binnen het jaar vervallen	802 504	0%	879 906	1%	880 460	1%
<b>Vaste activa</b>	<b>132 037 582</b>	<b>82%</b>	<b>133 473 358</b>	<b>86%</b>	<b>131 487 876</b>	<b>85%</b>
Vorderingen op lange termijn	11 759 588	7%	12 476 112	8%	13 234 657	9%
Financiële vaste activa	28 812 854	18%	29 113 730	19%	29 425 456	19%
Materiële vaste activa	89 875 731	56%	90 848 568	58%	87 943 776	57%
Immateriële vaste activa	1 589 409	1%	1 034 947	1%	883 988	1%



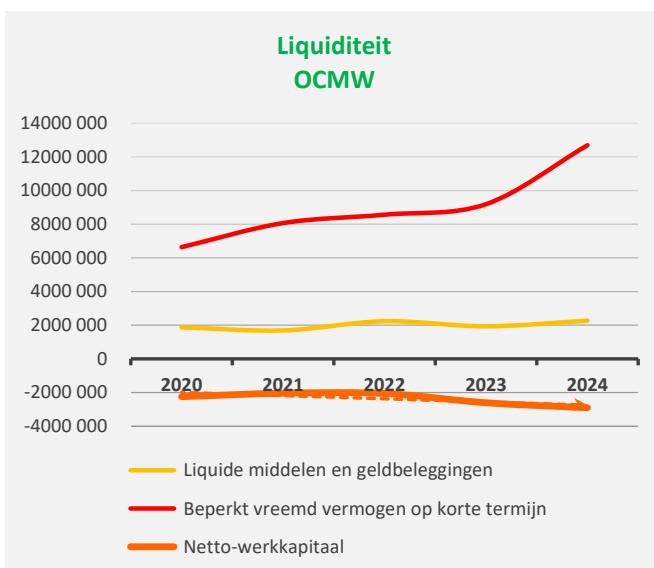
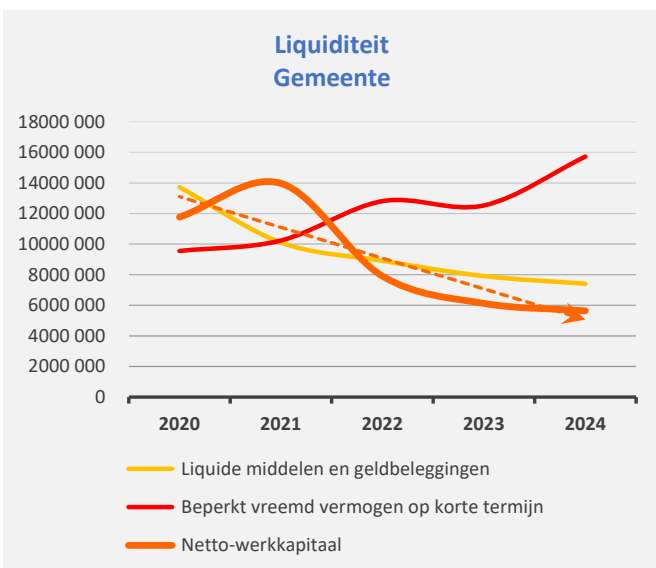
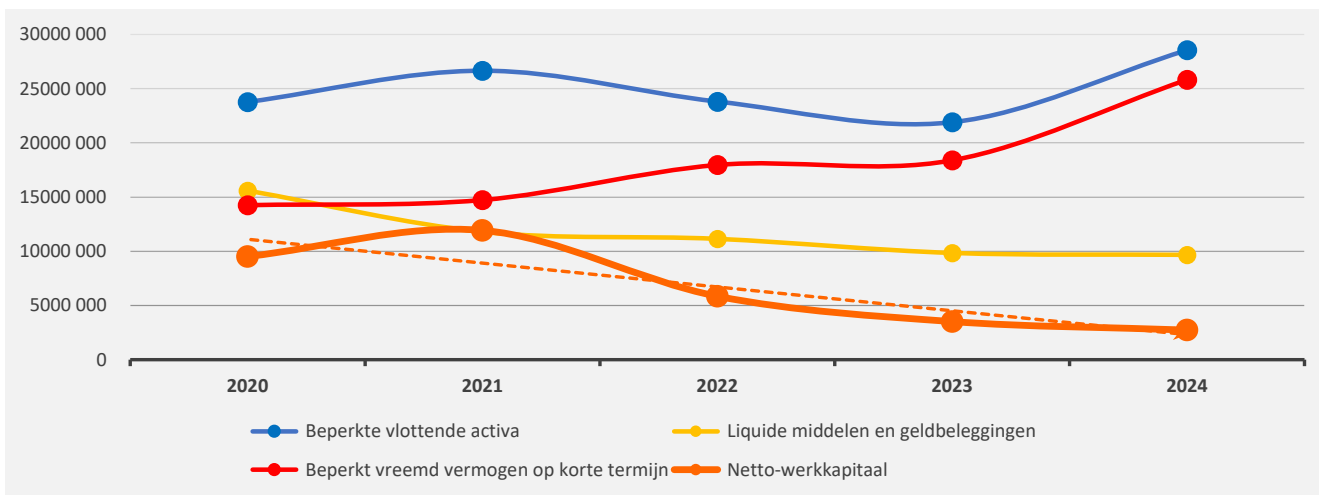
**2. Samenstelling van de passiva**

	2024		2023		2022	
<b>PASSIVA</b>	<b>160 741 845</b>	<b>100%</b>	<b>155 835 866</b>	<b>100%</b>	<b>155 557 259</b>	<b>100%</b>
<b>Schulden op korte termijn</b>	<b>25 872 700</b>	<b>16%</b>	<b>18 446 486</b>	<b>12%</b>	<b>17 964 115</b>	<b>12%</b>
Schulden uit ruiltransacties	13 522 712	8%	11 590 450	7%	11 274 545	7%
Voorzieningen voor risico's en kosten	4 444 789		3 857 660		3 008 994	
Financiële schulden	2 000 000					
Diverse schulden op korte termijn uit ruiltransacties	7 077 924		7 732 789		8 265 551	
Schulden uit niet-ruiltransacties	7 289 405	5%	1 781 240	1%	1 309 518	1%
Overlopende rekeningen van het passief	43 642	0%	55 697	0%		
Schulden op lange termijn die binnen het jaar vervallen	5 016 940	3%	5 019 099	3%	5 380 052	3%
<b>Schulden op lange termijn</b>	<b>75 427 399</b>	<b>47%</b>	<b>68 581 484</b>	<b>44%</b>	<b>70 581 314</b>	<b>45%</b>
Schulden uit ruiltransacties	75 427 399	47%	68 581 484	44%	70 581 314	45%
Voorzieningen voor risico's en kosten	30 970 200		19 286 630		16 321 976	
Financiële schulden	44 454 794		49 292 323		54 258 007	
Niet-financiële schulden uit ruiltransacties	2 405		2 531		1 331	
Schulden uit niet-ruiltransacties						
<b>Nettoactief</b>	<b>59 441 746</b>	<b>37%</b>	<b>68 807 897</b>	<b>44%</b>	<b>67 011 830</b>	<b>43%</b>



**1. Liquiditeit**

	2024	2023	2022	2021
<b>Beperkte vlottende activa</b>	<b>28 561 383</b>	<b>21 905 866</b>	<b>23 812 884</b>	<b>26 658 252</b>
Liquide middelen en geldbeleggingen	9 672 032	9 845 409	11 145 056	11 792 382
Vorderingen op korte termijn	18 086 847	11 180 552	11 787 367	13 985 415
<i>Vorderingen uit ruiltransacties</i>	<i>4 143 693</i>	<i>3 820 408</i>	<i>2 958 688</i>	<i>3 941 108</i>
<i>Vorderingen uit niet-ruiltransacties</i>	<i>13 943 154</i>	<i>7 360 143</i>	<i>8 828 680</i>	<i>10 044 306</i>
Vorderingen op lange termijn die < 1jr vervallen	802 504	879 906	880 460	880 454
<b>Beperkt vreemd vermogen op korte termijn</b>	<b>25 829 058</b>	<b>18 390 789</b>	<b>17 964 115</b>	<b>14 729 040</b>
Schulden uit ruiltransacties	13 522 712	11 590 450	11 274 545	8 564 754
Schulden uit niet-ruiltransacties	7 289 405	1 781 240	1 309 518	530 286
Schulden op lange termijn die binnen het jaar vervallen	5 016 940	5 019 099	5 380 052	5 634 000
<b>Netto-werkkapitaal</b>	<b>2 732 325</b>	<b>3 515 078</b>	<b>5 848 769</b>	<b>11 929 212</b>



**2. Solvabiliteit**

	2024	2023	2022	2021
Vreemdvermogen	101 300 099	87 027 970	88 545 429	87 485 412
Totaal vermogen	160 741 845	155 835 866	155 557 259	156 161 231
Schuldgraad	<b>0,63</b>	<b>0,56</b>	<b>0,57</b>	<b>0,56</b>
Schulden op lange termijn (zonder voorzieningen)	44 457 199	49 294 854	54 259 339	59 510 044
Totaal vermogen	160 741 845	155 835 866	155 557 259	156 161 231
LT-Schuldgraad (zonder voorzieningen)	<b>0,28</b>	<b>0,32</b>	<b>0,35</b>	<b>0,38</b>

