

STAD EN OCMW GERAARDSBERGEN

Jaarrekening 2021

BBC



Inhoud

K	Kengetallen 2021	5
Beleidsevaluatie		
DR	Doelstellingenrealisatie	7
De financiële nota		
J1	Doelstellingenrekening	81
J2	Staat van het financieel evenwicht boekjaar 2021	89
J3	Realisatie van de kredieten boekjaar 2021	92
J4	De balans per 31/12/2021	94
J5	De staat van opbrengsten en kosten per 31/12/2021	97
Toelichting bij de financiële nota		
B-RE	Verklaring materiële verschillen tussen meerjarenplan en rekening (EXP)	100
T1	Ontvangsten en uitgaven naar functionele aard	105
T2	Ontvangsten en uitgaven naar economische aard	110
T3	Investeringsprojecten	117
B-RI	Verklaring materiële verschillen tussen meerjarenplan en rekening (INV)	157
T4	Evolutie van de financiële schulden	162
T5	Toelichting bij de balans	164
Bijlagen		
SUB	Overzicht van de verstrekte subsidies	168
PS	De proef- en saldibalans per 31/12/2021	171
0	Detail van de niet in de balans opgenomen rechten en plichten	182
FVA	Overzicht van de financiële vaste activa (deelnemingen)	184
LT-V	Overzicht van de lange termijn vorderingen en toegestane leningen	186
LT-S	Overzicht van de lange termijn schulden en leningen	189
PAT	Detail van de desinvesteringen en buitengebruikstellingen	193
BK	Aansluiting werkkapitaal	195
RISC	Financiële risico's	197
W	Waarderingsregels	224
258	Overzicht van de overgedragen kredieten (art. 258 van het DLB)	240
TR	Toelichting over de transacties met een buitengewone invloed op het resultaat	252

Boekjaar 2021 in grafiek

Exploitatie-uitgaven boekjaar 2021 in evolutie en grafiek

1	Samenstelling van de exploitatie-uitgaven 2021 – vgl. rekening & meerjarenplan	256
2	Evolutie van de exploitatie-uitgaven 2021-2017	257
3	Evolutie van de 'goederen en diensten' 2021-2017	258
4	Evolutie van de personeelskosten 2021-2017	259
5	Evolutie van de individuele hulpverlening door het OCMW 2021-2017	260
6	Verdeling van de 'goederen en diensten' per beleidsveld 21-20/meerjarenplan 21	261
7	Verdeling van de personeelskosten per beleidsveld 21-20/meerjarenplan 21	262
8	Verdeling van de toegestane subsidies per beleidsveld 21-20/meerjarenplan 21	263

Exploitatieontvangsten boekjaar 2021 in evolutie en grafiek

1	Samenstelling van de exploitatie-ontvangsten 2021 – vgl. rekening & meerjarenplan	265
2	Evolutie van de exploitatie-ontvangsten 2021-2017	266
3	Evolutie van de ' fiscale ontvangsten en boeten 2021-2017	267
4	Evolutie van de werkingssubsidie 2021-2017	268
5	Evolutie van de financiële ontvangsten 2021-2017	269
6	Verdeling van de ontvangsten uit de werking' per beleidsveld 21-20/MJP 21	270
7	Verdeling van de specifieke werkingssubsidies per beleidsveld 21-20/MJP 21	271
8	Verdeling van de financiële ontvangsten subsidies per beleidsveld 21-20/MJP 21	272

Investeringsuitgaven boekjaar 2021 in evolutie en grafiek

1	Samenstelling van de investeringsuitgaven 2021 – vgl. rekening & meerjarenplan	274
2	Evolutie van de investeringsuitgaven 2021-2017	275
3	Verdeling van de 'investeringsuitgaven' per beleidsveld 21-20/meerjarenplan 21	276

Investeringsontvangsten boekjaar 2021 in evolutie en grafiek

1	Samenstelling van de investeringsontvangsten 2021 – vgl. rekening & meerjarenplan	278
2	Evolutie van de investeringsontvangsten 2021-2017	279
3	Verdeling van de ontvangsten uit de werking' per beleidsveld 21-20/MJP 21	280

Balans boekjaar 2021 in grafiek

1	Samenstelling van de activa	283
2	Evolutie van de passiva	284

Beknopte ratio-analyse

1	Liquiditeit	285
2	Solvabiliteit	286

Kengetallen 2021

KENGETALLEN BOEKJAAR 2021

	GECONSOLIDEERD	STAD	OCMW
--	----------------	------	------

Liquiditeiten

	Kastoestand per 31/12/2021	11.792.382	10.104.712	1.687.671
	Openstaande vorderingen op KT	13.985.415	10.148.546	3.836.868
	Openstaande schulden op KT	9.095.040	5.584.704	3.510.335

* Vorderingen/schulden uit ruil en niet-ruil; exclusief interne rekening courant GE-OC

Exploitatie


	* Exploitatieontvangsten in het boekjaar	68.713.087	44.993.541	23.719.547
	* Exploitatieuitgaven in het boekjaar	57.926.827	31.730.997	26.195.830
	Facturatie tussen stad en OCMW		301	-301
	Saldo exploitatie	10.786.261	13.262.845	-2.476.584

* Exclusief interne facturatie en facturatie tussen GE-OC

Investerings

	Desinvesteringen in het boekjaar	8.382.240	8.293.740	88.500
	Ontvangen investeringssubsidies	1.404.217	905.000	499.217
	Investerings in het boekjaar	6.901.156	6.459.577	441.578
	Toegestane investeringssubsidies	751.840	751.840	
	Saldo investeringen	2.133.462	1.987.323	146.139

Financiering

	Nieuw aangepane leningen	449.262	448.462	800
	Terugvordering van toegestane leningen	387.989	387.989	
	Toegestane leningen	6.108.964	6.108.964	
	Vervroegde terugbetaling van toegestane leningen			
	Vervroegde aflossing van leningen			
	Periodieke aflossingen op leningen	5.699.038	4.717.168	981.870
	Saldo financiering	-10.970.751	-9.989.681	-981.070
	Openstaande schulden uit leningen	65.144.044	54.727.827	10.416.218
	Leningen op rekening met vaste termijn			
	Intresten op leningen	1.200.042	1.056.329	143.713

Budgettair resultaat van het boekjaar	1.948.971	5.260.486	-3.311.515
** Gecumuleerd budgettair resultaat	19.632.473	22.996.403	-3.363.930
Autofinancieringsmarge	5.974.429	8.933.666	-2.959.237
Tussenkost in het tekort van het OCMW	3.363.930		
Gecumuleerd budgettair resultaat per inwoner	578		
* Openstaande schuld per inwoner	1.919		

* Inclusief de leningen op rekening met vaste termijn

** vóór de tussenkost van de gemeente in het tekort van het OCMW

Beleidsevaluatie

GERAARDSBERGEN
Weverijstraat 20
KBO: 0207485374

Geraardsbergen
Kattestraat 27
KBO: 0212213333

NIS-code 41018

Algemeen directeur : Veerle Alaert
Financieel directeur Wnd : Wendy Mertens

DR : Doelstellingenrealisatie

Jaarrekening

Afdrukdatum : 11/05/2022
Volgnummer Budgettaire boekhouding : 244812
Volgnummer Algemene boekhouding : 73727

Beleidsvaluatie 2021

Doelstellingenrealisatie 2021

GERAARDSBERGEN

Weverijstraat 20

KBO: 0207485374

NIS: 41018

Geraardsbergen

Kattestraat 27

KBO: 0212213333

NIS: 41018

Burgemeester: Guido De Padt

Algemeen directeur: Veerle Alaert

Financieel directeur Wnd: Wendy Mertens

Leesinstructies:

- In de beleids- en beheerscyclus maken we een onderscheid tussen prioritaire en niet- prioritaire beleidsdoelstellingen, actieplannen en acties.
 - o We rapporteren op niveau van actieplan.
 - o Enkel voor de prioritaire actieplannen werden indicatoren opgenomen
- Er werden geen personeelskosten gekoppeld aan acties omdat dit een opsplitsing vraagt van de loonkosten waardoor de kost bij het sociaal secretariaat oploopt.
 - o Uitzondering: Activering – opsplitsing van loonkosten niet nodig
 - o Uitzondering: Stadsontwikkeling – alle personeelskosten worden gekoppeld aan de subsidie centrumfunctie mobiliteit
- 'Geen financiële gegevens' betekent dat er geen specifieke budgetten gekoppeld zijn aan het vermelde actieplan.

1. Strategische doelstelling: SD 01 Armoedebestrijding (prioritair)

Het lokaal bestuur wil volop inzetten op het bestrijden van armoede.

Geraardsbergen zet actief in op het voorkomen en bestrijden van armoede. We komen tegemoet aan de basisbehoeften van de kwetsbare gezinnen in onze stad. Deze complexe problematiek vraagt een integrale aanpak.

De werking van de sociale dienst wordt verder versterkt. Individuele begeleiding is de hoeksteen voor een sociaal rechtvaardige stad. Het principe van verantwoorde solidariteit blijft onverminderd overeind. Een streng, maar rechtvaardig sociaal beleid stoelt op de gelijke behandeling van iedereen, bijkomende steun voor de zwaksten en driemaandelijks opvolging van de afspraken. We zetten o.a. in op een intensievere aanpak van de stijgende schuldenproblematiek en de wachtlijst voor budgetbeheer.

<i>Exploitatie</i>			
	Rek 2020	Rek 2021	Mjp 2021
<i>Ontvangsten</i>	120.610	176.306	175.074
<i>Uitgaven</i>	107.026	110.819	191.935
Saldo	13.584	65.487	-16.861
<i>Investerings</i>			
	Rek 2020	Rek 2021	Mjp 2021
<i>Ontvangsten</i>	918	0	0
<i>Uitgaven</i>	13.072	41.887	44.622
Saldo	-12.154	-41.887	-44.622

1.1 Beleidsdoelstelling: SW SD Schulddaling (Prioritair)

Schuldenproblematiek in Geraardsbergen substantieel laten dalen

<i>Exploitatie</i>			
	Rek 2020	Rek 2021	Mjp 2021
<i>Ontvangsten</i>	0	0	0
<i>Uitgaven</i>	25.940	26.403	35.000
Saldo	-25.940	-26.403	-35.000
<i>Investerings</i>			
	Rek 2020	Rek 2021	Mjp 2021
<i>Ontvangsten</i>	0	0	0
<i>Uitgaven</i>	0	1.340	1.340
Saldo	0	-1.340	-1.340

1.1.1 Actieplan AP SD 01: SW_SD_ActSchuld (Prioritair)

Diverse acties om schuldenproblematiek substantieel te laten dalen.

Het aantal aanvragen voor hulp bij het beheersen van schulden blijft stijgen. Vanuit de overtuiging dat dit een belangrijke tool is om mensen uit zware armoede te houden en dit bij voorkeur vanaf de eerste vraag wordt aangepakt om escalatie te vermijden, willen we de wachtlijst wegwerken en hierop bijkomend inzetten.

<i>Exploitatie</i>			
	Rek 2020	Rek 2021	Mjp 2021
<i>Ontvangsten</i>	0	0	0
<i>Uitgaven</i>	25.940	26.403	35.000
Saldo	-25.940	-26.403	-35.000
<i>Investerings</i>			
	Rek 2020	Rek 2021	Mjp 2021
<i>Ontvangsten</i>	0	0	0
<i>Uitgaven</i>	0	1.340	1.340
Saldo	0	-1.340	-1.340

Indicator: Schuldenproblematiek verminderen in kader van armoedebestrijding

Beschrijving: Acties in kader van armoedebestrijding schuldenproblematiek verminderen.

	Commentaar	Status
2020	Inzet 1.5 extra FTE maatschappelijk werker op de dienst schuldhulp vanaf 1 juli 2020. Hierdoor werd de wachtlijst voor schuldhulp aangepakt. De maximale wachttijd is hierdoor gereduceerd van 8 à 10 maanden naar 4 à 6 maanden. Vanaf 1 juli 2020 wordt er ook samengewerkt met de regionale dienst voor schuldbemiddeling, waarbij er enerzijds een tandemwerking zal ontstaan tussen de sociale dienst en de regionale dienst in dossiers waarbij het ocmw van Geraardsbergen werd aangesteld als schuldbemiddelaar en anderzijds de maatschappelijk werkers zullen worden bijgestaan inzake juridisch advies	Lopend
2021	Bijkomende medewerker werd ingezet, maar de wachtlijst blijft bestaan aangezien 4 van de 5 maatschappelijk werkers mee inspringen in het opnemen van financiële steun gezien het grote aantal aanvragen daar.	Lopend

1.2 Beleidsdoelstelling: SW SD WLbudgetbeheer (Niet prioritair)

Wachtlijst budgetbeheer wegwerken i.f.v. aangroei schuldenproblematiek.

<i>Exploitatie</i>			
	Rek 2020	Rek 2021	Mjp 2021
<i>Ontvangsten</i>	28.618	170.971	150.000
<i>Uitgaven</i>	0	0	0
Saldo	28.618	170.971	150.000

1.2.1 Actieplan AP SD 02: SW_SD_SW_SD_ActWachtl (Niet prioritair)

Diverse acties om de wachtlijst voor budgetbeheer substantieel te laten dalen.

<i>Exploitatie</i>			
	Rek 2020	Rek 2021	Mjp 2021
<i>Ontvangsten</i>	28.618	170.971	150.000
<i>Uitgaven</i>	0	0	0
Saldo	28.618	170.971	150.000

1.3 Beleidsdoelstelling: SW SD Uithuiszetting (Prioritair)

Uithuiszettingen verminderen en voorkomen.

<i>Exploitatie</i>			
	Rek 2020	Rek 2021	Mjp 2021
<i>Ontvangsten</i>	0	0	0
<i>Uitgaven</i>	13.500	13.500	13.500
Saldo	-13.500	-13.500	-13.500

1.3.1 Actieplan AP SD 03: SW_SD_ActUithuisz (Prioritair)

Diverse acties om het aantal uithuiszettingen te doen dalen.

Vooraleer de problemen escaleren krijgen huurders en verhuurders hulp om hun huurconflicten aan te pakken. Een maatschappelijk werker van de sociale dienst wordt halftijds vrijgesteld om vanaf het eerste conflict tussen huurder en verhuurder te kunnen bemiddelen. Dit moet resulteren in minder uithuiszettingen via de vrederechter.

<i>Exploitatie</i>			
	Rek 2020	Rek 2021	Mjp 2021
<i>Ontvangsten</i>	0	0	0
<i>Uitgaven</i>	13.500	13.500	13.500
Saldo	-13.500	-13.500	-13.500

Indicator: Minder uithuiszettingen

Beschrijving: minder uithuiszettingen door bemiddeling

	Commentaar	Status
2020	Gestart in oktober 2020. 0,5 FTE maatschappelijk werker voor vrijgesteld. Tijdens de eerste maand werd vooral ingezet op bekendmaking van het project. Sinds de opstart tot eind 2020 werden er 7 aanvragen tot bemiddeling gesteld.	Lopend
2021	In 2021 werden er 28 aanvragen tot bemiddeling gesteld. Dit is een vrij groot aantal, wat een positieve evolutie is en aantoont dat het project werkt.	Lopend

1.4 Beleidsdoelstelling: SW SD Dakthuisloosheid (Niet prioritair)

Dak- en thuisloosheid verminderen en voorkomen.

Geen financiële gegevens

1.4.1 Actieplan AP SD 04: SW_SD_ActDakloos (Niet prioritair)

Diverse acties om dak- en thuisloosheid te verminderen en te voorkomen.

Geen financiële gegevens

1.5 Beleidsdoelstelling: SW WD Basisbehoeften (Prioritair)

Tegemoet komen aan basisbehoeften.

<i>Exploitatie</i>			
	Rek 2020	Rek 2021	Mjp 2021
<i>Ontvangsten</i>	91.992	5.335	25.074
<i>Uitgaven</i>	67.586	70.916	143.435
Saldo	24.406	-65.581	-118.361
<i>Investerings</i>			
	Rek 2020	Rek 2021	Mjp 2021
<i>Ontvangsten</i>	918	0	0
<i>Uitgaven</i>	13.072	40.547	43.282
Saldo	-12.154	-40.547	-43.282

1.5.1 Actieplan AP WD 01: SW_WD_ActBasisBehoef (Prioritair)

Diverse acties in het voorzien van een aanbod van voedingswaren en hygiënische producten voor kwetsbare gezinnen.

Voedseloverschotten van warenhuizen en andere producenten en het aanbod van de voedselbank verzamelen en herverdelen via herverdeelwinkel Komisjken. Het Wijkcentrum neemt de regierol op zich. CAW, Steksken, Stop Armoede, sociale dienst en andere partners werken mee aan één centrale organisatie in De Poort.

<i>Exploitatie</i>			
	Rek 2020	Rek 2021	Mjp 2021
<i>Ontvangsten</i>	91.992	5.335	25.074
<i>Uitgaven</i>	67.586	70.916	143.435
Saldo	24.406	-65.581	-118.361
<i>Investerings</i>			
	Rek 2020	Rek 2021	Mjp 2021
<i>Ontvangsten</i>	918	0	0
<i>Uitgaven</i>	13.072	40.547	43.282
Saldo	-12.154	-40.547	-43.282

Indicator: Een maximaal aantal gezinnen helpen in kansarmoede

Beschrijving: Via de opname van de regierol voedselbedeling zoveel mogelijk mensen in kansarmoede helpen.

	Commentaar	Status
2020	In 2020 werd de voedselherverdeelwinkel 't Komisjken sterk uitgebreid. In het begin van de coronacrisis werd overgegaan op een thuisbedeling. Vanaf augustus 2020 werd de voormalige sporthal De Kriebel in gebruik genomen. Vanuit Pod MI werd een extra subsidie van € 22.120,00 voorzien in 2020. Vanuit het lokaal bestuur werden ook extra middelen voorzien vanuit corona-ondersteuningsfonds. Meer dan 300 gezinnen in Geraardsbergen hebben recht op voedselhulp.	Lopend
2021	In 2021 zaten we een volledig jaar in de oude sporthal. Geleidelijk aan steeg het aantal gerechtigden en het gemiddeld aantal effectieve gebruikers steeg naar 80%. Gebruikers konden maandelijks voedselpakketten afhalen en bijkomend om de twee maanden waren er hygiënische producten ter beschikking. Deze laatste producten werden volledig aangekocht met het budget van het lokaal bestuur.	Lopend

2. Strategische doelstelling: SD 02 Burgerparticipatie en dialoog met de burger (Prioritair)

Burgerparticipatie (dorpsraden en dorpsmakers) en conversatie met de burger.

Een goede samenwerking tussen beleid, administratie en inwoners kunnen een stuwende kracht zijn van het beleid. Een stad besturen wordt een wij-verhaal, met betrokkenheid van de burger.

Participatie krijgt een vaste plaats in het beleid. Het bestuur ziet de burger als een partner, die actief betrokken wordt bij het uitstippelen en uitwerken van een beleid.

Om Geraardsbergen samen vorm te kunnen geven, zetten we onder andere de volgende stappen:

- Omdat we geloven in de creativiteit en de energie van de inwoners, voorzien we vanaf 2021 een burgerbegroting. De inwoners van Geraardsbergen zullen zelf kunnen bepalen welke concrete projecten ze met dit budget gerealiseerd willen zien. Het kan daarbij gaan om sociale, culturele, infrastructurele, ecologische etc. initiatieven, die van onze stad een nog betere plek om te leven maken. Zoveel mogelijk inwoners en verenigingen zullen bij dit beslissingsproces betrokken worden.
- We voorzien in het meerjarenplan witruimte. Dit zijn als het ware witte pagina's, die we samen met de burger invullen. Dit budget wordt vrijgehouden voor kleinschaligere burgerinitiatieven.

Deze maatregelen en initiatieven zijn erop gericht om van Geraardsbergen een nog warmere en inclusievere stad te maken, waarin elke inwoner zich gehoord en gewaardeerd – kortom, thuis – kan voelen. Samen maken we Geraardsbergen.

<i>Exploitatie</i>			
	Rek 2020	Rek 2021	Mjp 2021
<i>Ontvangsten</i>	0	1.487	0
<i>Uitgaven</i>	66.542	58.437	135.450
Saldo	-66.542	-56.950	-135.450
<i>Investerings</i>			
	Rek 2020	Rek 2021	Mjp 2021
<i>Ontvangsten</i>	0	0	0
<i>Uitgaven</i>	0	2.095	100.000
Saldo	0	-2.095	-100.000

2.1 Beleidsdoelstelling: LSB SAM Parbel (Niet prioritair)

Participatief beleid.

2.1.1 Actieplan AP SAM 05: LSB_SAM_ActParbel (Niet prioritair)

Diverse acties tot het uitwerken van een participatief beleid.

2.1.2 Actieplan AP SAM 32: LSB_SAM_ParBijzDoelgroepen (Niet prioritair)

Faciliteren van structurele participatie van de bijzondere doelgroepen van het integratiedecreet aan het lokaal beleid.

Totaal niet prioritaire actieplannen van beleidsdoelstelling participatief beleid

<i>Exploitatie</i>			
	Rek 2020	Rek 2021	Mjp 2021
<i>Ontvangsten</i>	0	0	0
<i>Uitgaven</i>	0	0	1.500
Saldo	0	0	-1.500
<i>Investerings</i>			
	Rek 2020	Rek 2021	Mjp 2021
<i>Ontvangsten</i>	0	0	0
<i>Uitgaven</i>	0	2.095	100.000
Saldo	0	-2.095	-100.000

2.2 Beleidsdoelstelling: LSB SAM Cocreat (Prioritair)

Van klassiek naar cocreatief bestuur.

<i>Exploitatie</i>			
	Rek 2020	Rek 2021	Mjp 2021
<i>Ontvangsten</i>	0	1.487	0
<i>Uitgaven</i>	39.153	22.640	78.350
Saldo	-39.153	-21.153	-78.350

2.2.1 Actieplan AP SAM 06: LSB_SAM_ActCocreat (Prioritair)

Diverse acties om te evolueren van klassiek naar cocreatief lokaal bestuur.

Omdat we burgers een vrije denkrimte willen bieden, wordt er jaarlijks ook een bedrag "vrij gehouden" die nog niet vooraf bepaald werd. Zo hopen we kort op de bal te kunnen spelen bij vragen/noden van burgers.

Er wordt budget voorzien om ook andere diensten te ondersteunen in hun participatieproces voor projecten die op hun diensten lopen. Een externe partner (Schakel vzw) ondersteunt samen met onze participatieambtenaar verschillende labo's over thema's die burgers zelf hebben naar voor gebracht in de voorbereiding van het meerjarenplan.

<i>Exploitatie</i>			
	Rek 2020	Rek 2021	Mjp 2021
<i>Ontvangsten</i>	0	1.487	0
<i>Uitgaven</i>	39.153	22.640	78.350
Saldo	-39.153	-21.153	-78.350

Indicator: Burgers meer betrekken bij beleid / uitdagingen van het lokaal bestuur

Beschrijving: Burgers meer betrekken bij beleid / uitdagingen van het lokaal bestuur

	Commentaar	Status
2020	De participatieambtenaar ondersteund participatiemomenten vanuit verschillende beleidsdomeinen en is betrokken bij de afbakening kleinstedelijk gebied, den bleek,...	Lopend
2021	De participatieambtenaar ondersteunt participatiemomenten uit verschillende beleidsdomeinen en is betrokken bij onthardingsdossier den bleek, stuwsluis Idegem, ... De eerste projecten uit het traject stadsmakers kregen in 2021 vorm zoals de gevelbankjes.	Lopend

2.3 Beleidsdoelstelling: LSB SAM Parkan (Niet prioritair)

Diversiteit in participatiekanalen.

2.3.1 Actieplan AP SAM 07: LSB_SAM_ActParkan (Niet prioritair)

Diverse acties m.b.t. het inzetten op diverse participatiekanalen.

<i>Exploitatie</i>			
	Rek 2020	Rek 2021	Mjp 2021
<i>Ontvangsten</i>	0	0	0
<i>Uitgaven</i>	26.742	35.317	54.350
Saldo	-26.742	-35.317	-54.350

2.4 Beleidsdoelstelling: LSB SAM Beleidspart (Niet prioritair)

Beleidsparticipatie vanuit alle adviserende organen.

2.4.1 Actieplan AP SAM 08: LSB_SAM_ActBeleidspart (Niet prioritair)

Inzetten op ouderenparticipatie.

<i>Exploitatie</i>			
	Rek 2020	Rek 2021	Mjp 2021
<i>Ontvangsten</i>	0	0	0
<i>Uitgaven</i>	448	44	500
Saldo	-448	-44	-500

2.5 Beleidsdoelstelling: TO BIB Gemeesch (Niet prioritair)

Bibliotheek werkt gemeenschapsvormend.

Geen financiële gegevens

2.5.1 Actieplan AP BIB 05: LSB_SAM_ActBeleidspart (Niet prioritair)

Diverse gemeenschapsvormende acties.

Geen financiële gegevens

2.6 Beleidsdoelstelling: RU participatie (Niet prioritair)

We streven naar een maximale en actieve participatie bij projecten van de cluster Ruimte.

2.6.1 Actieplan AP RU 01: RU_klimaatdraagvlak (Niet prioritair)

Betrekken van burgers om het draagvlak voor het klimaatverhaal te vergroten.

2.6.2 Actieplan AP RU 02: RU_adviesraden (Niet prioritair)

Adviesraden effectiever en efficiënter organiseren en moderniseren.

2.6.3 Actieplan AP RU 03: RU_partnerschappen (Niet prioritair)

Inzetten op partnerschappen.

Totaal niet prioritaire actieplannen van Beleidsdoelstelling RU_participatie

<i>Exploitatie</i>			
	Rek 2020	Rek 2021	Mjp 2021
<i>Ontvangsten</i>	0	0	0
<i>Uitgaven</i>	200	436	750
<i>Saldo</i>	-200	-436	-750

3. Strategische doelstelling: SD 03 Uitstraling van de stad... verwondering! (prioritair)

Uitstraling stad... verwondering! Sport, cultuur en ondernemerschap samen één. Hier komen en wonen we graag.

We zorgen voor een aantrekkelijk en levendig handelscentrum zodat mensen gezellig kunnen winkelen en wandelen in de binnenstad en handelaars en ondernemers zich graag in Geraardsbergen vestigen. Citymarketing moet het imago van Geraardsbergen verbeteren en "Graag Geraardsbergen" moet uitbreiden over de stadsgrenzen heen.

We zetten in op een aantrekkelijk, proper, levendig, toegankelijk, kind- en seniorvriendelijk, autoluw(er) en fietsvriendelijk stadscentrum waar voetgangers, fietsers en auto's in harmonie zijn.

Door onze visie hoger bouwen en verdichten in een ruimtelijk uitvoeringsplan te gieten, zorgen we ervoor dat verdichtingsprojecten en hoge gebouwen worden gestuurd naar de juiste plaatsen.

We investeren in veilige speelruimtes in de deelgemeenten.

Erfgoed

- Erfgoed is onze culturele rijkdom waarin we moeten blijven investeren.
- We organiseren borgingsacties rond Krakelingen en Processie van Plaisance.
- Onze erfgoedkwaliteiten worden in de kijker gezet tijdens erfgoeddagen en Open Monumentendag.
- We waarborgen het ambacht 'matten maken'. We maken een dossier op om dit aan de Vlaamse
- Lijst van Immaterieel Cultureel Erfgoed toe te voegen.
- We brengen de musea onder in één overkoepelend stadsmuseum in de Vredestraat.
- We zetten verder in op de restauratie van ons kunstpatrimonium.
- We stellen onze bunkers uit WO II open, in samenwerking met GO! Basisschool Centrum Geraardsbergen en Wings of Memory.

Cultuur

- We kiezen voor zichtbaarheid van kunstenaars uit Geraardsbergen en voor een ambitieus kunstenbeleid.
- Permanente kunst wordt verder uitgebreid met onder meer Beeldende Muren 2.0, uitbreiding Bizarroute,...
- We werken een nieuw subsidiereglement uit en nieuwe vormen van ondersteuning voor verenigingen en andere partners zoals cultuurcafés die zich mee inzetten voor ontmoeting en cultuur in Geraardsbergen.
- Ons cultuurcentrum De Abdij blijft zich inzetten om elk jaar een gevarieerd aanbod te brengen.
- Nieuwe samenwerkingsverbanden op vlak van erfgoed, cultuur en toerisme versterken het lokale aanbod. (projectvereniging Route 42 voor een regionaal cultuurbeleid, oprichting van Variant, uitwerken van een regionaal toeristisch onthaalnetwerk, uitwerken van regionale projecten rond Dendertoerisme).
- Tijdens deze legislatuur krijgt de nieuwe bibliotheek onze onverdeelde aandacht. Dit wordt niet enkel een gebouw om boeken te ontlenen maar een heus 'Kenniscentrum', waar jong en oud zich kan ontplooien.

Evenementen

- Geraardsbergen blijft voorzien in een breed gamma aan activiteiten en evenementen die mee uitstraling geven aan de stad. We zetten de vrijetijdspas onverminderd in als middel om het vrijetijdsaanbod voor elke Geraardsbergenaar toegankelijk te maken.
- Visit Geraardsbergen
- Toerisme brengt veel mensen naar Geraardsbergen. Hun komst creëert welvaart en draagt bij tot de uitstraling van onze regio. Onze bezoekers verdienen dan ook een bestemming die aan onze verwachtingen voldoet.
- Samen met alle toeristische partners (gidsen, onthaalwerkers, logies, attracties) werken we nieuwe acties uit op vlak van onthaal en het fris houden van de beleving.

- In 2016 verbroederde Geraardsbergen met San Pietro di Feletto en in 2017 met Mûr-de-Bretagne. De verbroeding van deze drie muren werken we verder uit met een werkgroep en uitwisselingen om mekaar toeristische troeven te promoten.
- 360 graden Geraardsbergen: de komende zes jaar investeren we in een nieuwe website waar de bezoeker een virtueel bezoek kan brengen aan gebouwen waar ze anders geen toegang tot hebben (Stadhuis, Oud-Hospitaal,...).

Sport

- We zetten in op 'sporten voor iedereen'. We realiseren dit door een goede samenwerking met sportverenigingen en andere partners. We werken ook meer sportmogelijkheden voor kansengroepen uit. Dankzij de organisatie van sportdagen voor mensen met beperkingen, willen we ook hen de mogelijkheid geven om te bewegen.
- We leggen de focus op de uitbouw van een laagdrempelige sportinfrastructuur zoals loopomlopen en mountainbike routes.

<i>Exploitatie</i>			
	Rek 2020	Rek 2021	Mjp 2021
<i>Ontvangsten</i>	56.407	67.027	59.197
<i>Uitgaven</i>	267.424	393.734	524.954
Saldo	-211.017	-326.708	-465.757
<i>Investerings</i>			
	Rek 2020	Rek 2021	Mjp 2021
<i>Ontvangsten</i>	0	0	10.000
<i>Uitgaven</i>	210.957	222.607	2.078.750
Saldo	-210.957	-222.607	-2.068.750

3.1 Beleidsdoelstelling: SW JD PlekStad (Niet prioritair)

Geraardsbergen is een kindvriendelijke stad waarin elk kind en elke jongere de ruimte krijgt zich thuis te voelen.

3.1.1 Actieplan AP JD 04: SW_JD_ActBinBuitRuimt (Niet prioritair)

Voorzien van aantrekkelijke binnen- en buitenruimte voor alle kinderen en jongeren, dicht en verder van huis, om elkaar te ontmoeten (Kinderrecht op spelen/ontmoeten/bewegen) gerealiseerd.

<i>Exploitatie</i>			
	Rek 2020	Rek 2021	Mjp 2021
<i>Ontvangsten</i>	0	0	0
<i>Uitgaven</i>	5.374	5.892	20.050
Saldo	-5.374	-5.892	-20.050
<i>Investerings</i>			
	Rek 2020	Rek 2021	Mjp 2021
<i>Ontvangsten</i>	0	0	0
<i>Uitgaven</i>	13.641	5.682	50.000
Saldo	-13.641	-5.682	-50.000

3.2 Beleidsdoelstelling: TO TOER Onth (Niet prioritair)

Versterken van een gastvrij en professioneel toeristisch onthaal.

3.2.1 Actieplan AP TOER 01: TO_TOER_VerstOnthb (Niet prioritair)

Diverse acties om onthaalbeleid te versterken.

<i>Exploitatie</i>			
	Rek 2020	Rek 2021	Mjp 2021
<i>Ontvangsten</i>	5.750	1.225	0
<i>Uitgaven</i>	18.705	21.269	34.816
Saldo	-12.955	-20.044	-34.816

3.3 Beleidsdoelstelling: TO TOER StadKijker (Niet prioritair)

Stad in de kijker - Investeren in de aantrekkingskracht van de stad.

3.3.1 Actieplan AP TOER 02: TO_TOER_AantrKracht (Niet prioritair)

Diverse acties om te investeren in aantrekkingskracht.

<i>Exploitatie</i>			
	Rek 2020	Rek 2021	Mjp 2021
<i>Ontvangsten</i>	27.062	15.518	20.700
<i>Uitgaven</i>	44.936	120.236	148.220
Saldo	-17.875	-104.718	-127.520

3.4 Beleidsdoelstelling: TO CULERF Koest (Prioritair)

Samen erfgoed koesteren.

<i>Exploitatie</i>			
	Rek 2020	Rek 2021	Mjp 2021
<i>Ontvangsten</i>	0	0	0
<i>Uitgaven</i>	76.736	35.249	49.704
Saldo	-76.736	-35.249	-49.704
<i>Investerings</i>			
	Rek 2020	Rek 2021	Mjp 2021
<i>Ontvangsten</i>	0	0	10.000
<i>Uitgaven</i>	16.146	0	25.000
Saldo	-16.146	0	-15.000

3.4.1 Actieplan AP CULERF 01: TO_CULERF_ActKoest (Niet prioritair)

Diverse acties om erfgoed samen te koesteren.

<i>Exploitatie</i>			
	Rek 2020	Rek 2021	Mjp 2021
<i>Ontvangsten</i>	0	0	0
<i>Uitgaven</i>	76.736	35.249	49.704
Saldo	-76.736	-35.249	-49.704
<i>Investerings</i>			
	Rek 2020	Rek 2021	Mjp 2021
<i>Ontvangsten</i>	0	0	0
<i>Uitgaven</i>	16.146	0	0
Saldo	-16.146	0	0

3.4.2 Actieplan AP CULERF 03: TO_CULERF_Restauratie (Prioritair)

Diverse acties om erfgoed te restaureren.

De Bosberg is een beschermd monument. Restauratie is noodzakelijk. Een beheerplan werd reeds opgemaakt en goedgekeurd

<i>Investerings</i>			
	Rek 2020	Rek 2021	Mjp 2021
<i>Ontvangsten</i>	0	0	10.000
<i>Uitgaven</i>	0	0	25.000
Saldo	0	0	-15.000

Indicator: De restauratie van de Bosberg is gerealiseerd

Beschrijving: Realisatie van de renovatie

	Commentaar	Status
2020	Beheerplan is opgemaakt en goedgekeurd, voor het uitvoeringsdossier moet eerst een ontwerper worden aangeduid.	Nog niet gestart
2021	Ontwerper moet nog worden aangeduid	Nog niet gestart

3.5 Beleidsdoelstelling: TO_CULERF Part (Niet prioritair)

Samen en in participatie bouwen aan het cultuur- en erfgoedbeleid van de stad.

3.5.1 : Actieplan CULERF 02: TO_CULERF_ActPart (Niet Prioritair)

Diverse acties rond cultuur en erfgoed met participatie als rode draad.

<i>Exploitatie</i>			
	Rek 2020	Rek 2021	Mjp 2021
<i>Ontvangsten</i>	8.781	7.412	8.497
<i>Uitgaven</i>	41.553	30.660	90.514
Saldo	-32.772	-23.247	-82.017

3.6 Beleidsdoelstelling: LSB ECO Kernverst (Niet prioritair)

Naar een integraal kernversterkend beleid met langetermijnvisie.

3.6.1 Actieplan AP ECO 02: LSB_ECO_ActKernverstLSB_ECO_Kernverst (Niet prioritair)

Diverse acties rond kernversterking.

<i>Exploitatie</i>			
	Rek 2020	Rek 2021	Mjp 2021
<i>Ontvangsten</i>	14.815	42.872	30.000
<i>Uitgaven</i>	80.021	180.381	180.950
Saldo	-65.206	-137.509	-150.950
<i>Investerings</i>			
	Rek 2020	Rek 2021	Mjp 2021
<i>Ontvangsten</i>	0	0	0
<i>Uitgaven</i>	1.815	3.164	3.750
Saldo	-1.815	-3.164	-3.750

3.7 Beleidsdoelstelling: LSB ECO Potwal (Niet Prioritair)

Economisch inspelen op het potentieel van de Waalse stadsgrens.

Geen financiële gegevens

3.7.1 Actieplan AP ECO 06: LSB_ECO_ActPotwal

Diverse acties om in te spelen op het economisch potentieel van de Waalse stadsgrens.

Geen financiële gegevens

3.8 Beleidsdoelstelling: EV INFR VtInfra (Prioritair)

Moderne en aangename vrijetijdsinfrastructuur.

<i>Exploitatie</i>			
	Rek 2020	Rek 2021	Mjp 2021
<i>Ontvangsten</i>	0	0	0
<i>Uitgaven</i>	99	48	500
Saldo	-99	-48	-500
<i>Investeringsen</i>			
	Rek 2020	Rek 2021	Mjp 2021
<i>Ontvangsten</i>	0	0	0
<i>Uitgaven</i>	179.355	213.761	2.000.000
Saldo	-179.355	-213.761	-2.000.000

3.8.1 Actieplan AP EVINFR 04: EV_INFR_VtInfra (Prioritair)

Diverse acties rond opwaardering vrijetijdsinfrastructuur.

De nieuwe sporthal is een aantrekkingspool geworden voor de vele sportclubs. Blijvend in zetten op het creëren van een optimale dienstverlening en zo efficiënt mogelijk plannen van de bezetting

<i>Exploitatie</i>			
	Rek 2020	Rek 2021	Mjp 2021
<i>Ontvangsten</i>	0	0	0
<i>Uitgaven</i>	99	48	500
Saldo	-99	-48	-500
<i>Investeringsen</i>			
	Rek 2020	Rek 2021	Mjp 2021
<i>Ontvangsten</i>	0	0	0
<i>Uitgaven</i>	179.355	213.761	2.000.000
Saldo	-179.355	-213.761	-2.000.000

Indicator: Aantrekken van zoveel mogelijk sportclubs

Beschrijving: Zoveel mogelijk sportclubs aantrekken en toeleiden naar de nieuwe sporthal.

	Commentaar	Status
2020	De nieuwe Veldmuis wordt erg gesmaakt bij onze sportclubs. Maar ook onze bovenlokale functie wordt vervuld. Er zijn meer en meer clubs uit andere provincies die hun stages in de Veldmuis afwerken en ev. combineren met overnachting (in bv De Gavers). De turnzaal heeft ook een bovenlokale aantrekkingskracht. De huidige Veldmuis heeft nu meer bezetting als vroeger (Veldmuis en Kriebel samen)	Lopend
2021	2021 was een coronajaar waarbij de groene zaal gebruikt werd als vaccinatiecentrum. De Matte van KA Geraardsbergen fungeerde als alternatief. Zo hebben we de schade enigszins kunnen beperken. Ook hebben we ervoor gezorgd dat de rest van de zalen steeds vlot bereikbaar was om zoveel mogelijk sportclubs onderdak te bieden	Lopend

3.9 Beleidsdoelstelling: TO BIB Cult (Niet prioritair)

Bibliotheek stimuleert cultuur.

3.9.1 Actieplan AP BIB 06: TO_BIB_Cult (Niet prioritair)

Diverse cultuur stimulerende acties.

<i>Exploitatie</i>			
	Rek 2020	Rek 2021	Mjp 2021
<i>Ontvangsten</i>	0	0	0
<i>Uitgaven</i>	0	0	200
Saldo	0	0	-200

4. Strategische doelstelling: SD 04 Zorg en verbinding (Prioritair)

Zorgzame en verbindende stad: samenleving en lokale regioerol.

De komende jaren zetten we alles op alles voor een hechter samen-leven. We gaan samen met de Vlaamse overheid wijkverbeteringscontracten aan. Het gaat daarbij om buurten met een 'lage werkzaamheidsgraad, slechte woonkwaliteit, lage scholingsgraad, hoge concentratie anderstaligheid, lage inkomens...' (Vlaamse regeerakkoord). Met het budget worden concrete acties opgezet en maatregelen genomen om het leven (werken, wonen, schoolgaan,...) in deze wijken te verbeteren.

Geraardsbergen zet sensibiliserende acties op om het geestelijke welbevinden aan te pakken. Hierbij gaat aandacht naar psychische kwetsbaarheid en specifieke problematieken. Vroegdetectie is hierbij belangrijk. De aanpak kadert in een breder welzijns-, gezondheids- en veiligheidsbeleid, waarbij actoren zoveel als mogelijk op elkaar worden afgestemd.

Gelijke kansenbeleid bundelt alle krachten om te sensibiliseren en ongelijkheden in onze samenleving aan te pakken. De toegankelijkheid van gebouwen, begraafplaatsen en evenementen wordt extra ondersteund. Het gelijke kansenbeleid richt zich naar verschillende doelgroepen. Het integratiebeleid zet in op projecten die ervoor zorgen dat nieuwkomers zich integreren.

We voeren in Geraardsbergen de strijd tegen eenzaamheid op. We voeren acties op maat uit en zetten sensibiliseringscampagnes op. Zo komen er huisbezoeken bij alle 75+'ers en wordt er ook een telefonisch meldpunt in het leven geroepen.

Geraardsbergen kiest om WZC De Populier, WZC Denderoord en het kinderdagverblijf in eigen beheer te houden en engageert zich om de kwaliteit van deze dienstverlening te versterken.

De mantelzorgpremie blijft behouden . De invulling wordt afgetoetst aan de beslissing van Vlaan2d2eren.

Mogelijk zal die breder zijn dan louter een financiële tegemoetkoming.

We zetten in op de coördinatie en versterking van onze vrijwilligerswerking. Vrijwilligers zijn één van de hoekstenen binnen onze samenleving om mensen met elkaar te verbinden. Vrijwilligerswerk is inspirerend, versterkt als mens en draagt bij tot een warme samenleving.

Al deze maatregelen en initiatieven zijn erop gericht van Geraardsbergen een nog warmere en inclusievere stad te maken, waarin elke inwoner zich gehoord en gewaardeerd – kortom, thuis – kan voelen.

Kindvriendelijke stad

Kinderrechten vormen de basis van Geraardsbergen als kindvriendelijke stad. Kinderen zijn bijzonder kwetsbaar en hebben extra bescherming nodig. Zo bewaken we de laagdrempeligheid van onze speelpleinwerking. Elk kind en elke jongere moet zich thuis voelen in Geraardsbergen. Een plek in de stad voor iedereen! Er is extra aandacht voor de maatschappelijk kwetsbare kinderen en jongeren via ons jeugdopbouwwerk.

Qua kinderopvang stemmen we het vrijetijdsaanbod van kinderen, zowel in de vakantie als naschools, beter op elkaar af.

We werken ook samen met scholen om hen te ondersteunen in hun zorg op maat voor alle leerlingen en over de schoolgrenzen heen.

Het terugdringen van de schoolse achterstand van onze kinderen en jongeren is belangrijk om hun tewerkstellingskansen te verhogen. We hebben hierbij speciale aandacht voor zwakkere kansengroepen. Via duaal leren verhogen we de samenwerking tussen onderwijs en het bedrijfsleven. De secundaire scholen ondersteunen we via een schoolopbouwwerker die de brug kan vormen tussen thuis en school, welzijnsorganisaties en verenigingen.

In onze Kunstacademie zetten we speciaal in op een sterk zorgbeleid en op de aanpak van kwetsbare leerlingen. We investeren in de gefaseerde renovatie van dit gebouw in functie van de toegankelijkheid en hedendaagse infrastructuur ervan.

In al onze acties zorgen we voor een goede diversiteit, integratie, toegankelijkheid en gelijke kansen voor iedereen.

<i>Exploitatie</i>			
	Rek 2020	Rek 2021	Mjp 2021
<i>Ontvangsten</i>	512.847	792.241	75.855
<i>Uitgaven</i>	767.089	793.248	956.804
Saldo	-254.242	-1.007	-880.949
<i>Investerings</i>			
	Rek 2020	Rek 2021	Mjp 2021
<i>Ontvangsten</i>	30.000	0	0
<i>Uitgaven</i>	30.529	55.932	21.885
Saldo	-529	-55.932	-21.885
<i>Financiering</i>			
	Rek 2020	Rek 2021	Mjp 2021
<i>Ontvangsten</i>	80	800	600
<i>Uitgaven</i>	0	0	0
Saldo	80	800	600

4.1 Beleidsdoelstelling: SW HVK GGZGezin (Niet prioritair)

Inzetten op het verbeteren van de geestelijke gezondheidszorg bij jonge gezinnen met specifieke aandacht voor verslavingsproblematiek.

4.1.1 Actieplan AP HVK 03: SW_HVK_ActGGZJK (Niet prioritair)

Diverse acties om geestelijke welbevinden bij jonge gezinnen aan te pakken door een werking naar gezinnen zelf en versterken van professionals binnen het gezin. Hierbij gaat specifieke aanpak naar de grote problematiek rond verslaving bij ouders van jonge kinderen. (Kinderrecht veiligheid)

Geen financiële gegevens

4.2 Beleidsdoelstelling: SW JD ToegVTAanbod (Niet prioritair)

Geraardsbergen is een kindvriendelijke stad waarin elk kind en elke jongere toegang heeft tot een bruikbaar vrijetijdsaanbod.

4.2.1 Actieplan AP JD 01: SW_JD_ActVTAanbod (Niet prioritair)

Organiseren van een aanvullend vrijetijdsaanbod om hiaten in het particulier aanbod op te vullen. Het aanbod is toegankelijk en bruikbaar.

4.2.2 Actieplan AP JD 02: SW_JD_ActPartVTAanbod (Niet prioritair)

Ondersteunen van het particulier vrijetijdsaanbod (erkend jeugdwerk en particuliere opvanginitiatieven) voor alle kinderen en jongeren in Geraardsbergen.

Totaal niet prioritaire actieplannen van Beleidsdoelstelling SW_JD_ToegVTAanbod

<i>Exploitatie</i>			
	Rek 2020	Rek 2021	Mjp 2021
<i>Ontvangsten</i>	8.835	19.647	38.000
<i>Uitgaven</i>	166.727	191.161	249.664
Saldo	-157.892	-171.514	-211.664
<i>Investerings</i>			
	Rek 2020	Rek 2021	Mjp 2021
<i>Ontvangsten</i>	0	0	0
<i>Uitgaven</i>	321	260	500
Saldo	-321	-260	-500

4.3 Beleidsdoelstelling: SW JD VeilHav (Niet prioritair)

Geraardsbergen is een veilige haven waar kinderen en jongeren zich kunnen vormen, ontwikkelen en ondersteuning krijgen. Geraardsbergen vindt hun stem belangrijk.

4.3.1 Actieplan AP JD 03: SW_JD_Community (Niet prioritair)

Giesbaargse Jeugd is een community waarmee alle kinderen en jongeren zich verbonden voelen (Kinderrecht op ontmoeten).

<i>Exploitatie</i>			
	Rek 2020	Rek 2021	Mjp 2021
<i>Ontvangsten</i>	0	0	0
<i>Uitgaven</i>	5.703	1.864	4.250
Saldo	-5.703	-1.864	-4.250

4.4 Beleidsdoelstelling: LSB SAM ZorgbSchol (Niet prioritair)

Zorgbeleid van scholen ondersteunen.

4.4.1 Actieplan AP SAM 01: LSB_SAM_ActZorgbel (Niet prioritair)

Diverse acties om scholen, zowel in het kleuter-, basis- als secundair onderwijs ten volle te ondersteunen in hun zorgbeleid naar leerlingen, en dit over de schoolgrenzen heen.

Geen financiële gegevens

4.5 Beleidsdoelstelling: LSB SAM Schooluitv (Niet prioritair)

Schooluitval voorkomen.

4.5.1 Actieplan AP SAM 02: LSB_SAM_ActSchooluitv (Niet prioritair)

Diverse acties om zorg op maat voor alle leerlingen te bevorderen.

4.5.2 Actieplan AP SAM 25: LSB_SAM_TalentStudie (Niet prioritair)

Inzetten op een talentgerichte studiekeuze.

Totaal niet prioritaire actieplannen van Beleidsdoelstelling LSB_SAM_Schooluitv

<i>Exploitatie</i>			
	Rek 2020	Rek 2021	Mjp 2021
<i>Ontvangsten</i>	0	0	0
<i>Uitgaven</i>	10.599	63.429	71.000
Saldo	-10.599	-63.429	-71.000

4.6 Beleidsdoelstelling: LSB SAM SchoolArbm (Niet prioritair)

Overgang tussen school en arbeidsmarkt faciliteren.

4.6.1 Actieplan AP SAM 03: LSB_SAM_ActSchoolArbm (Niet prioritair)

Diverse acties om de overgang van het secundair onderwijs naar de arbeidsmarkt te faciliteren.

<i>Exploitatie</i>			
	Rek 2020	Rek 2021	Mjp 2021
<i>Ontvangsten</i>	0	0	2.000
<i>Uitgaven</i>	0	0	4.000
Saldo	0	0	-2.000

4.7 Beleidsdoelstelling: LSB SAM Levenleren (Niet prioritair)

Levenslang leren.

4.7.1 Actieplan AP SAM 04 (Niet prioritair)

Diverse acties om de deelname aan het hoger en volwassenonderwijs te faciliteren.

<i>Exploitatie</i>			
	Rek 2020	Rek 2021	Mjp 2021
<i>Ontvangsten</i>	0	0	0
<i>Uitgaven</i>	1.600	790	800
Saldo	-1.600	-790	-800

4.8 Beleidsdoelstelling: LSB SAM Ontmoet (Niet prioritair)

Ontmoetingsmomenten creëren.

4.8.1 Actieplan AP SAM 09: LSB_SAM_ActOntmoet (Niet prioritair)

Diverse acties om ontmoetingsmomenten te creëren, met extra aandacht voor de deelgemeenten.

<i>Exploitatie</i>			
	Rek 2020	Rek 2021	Mjp 2021
<i>Ontvangsten</i>	0	4.040	7.700
<i>Uitgaven</i>	4	9.151	17.750
Saldo	-4	-5.111	-10.050

4.9 Beleidsdoelstelling: LSB SAM ComSen (Niet prioritair)

Communicatie naar ouderen.

4.9.1 Actieplan AP SAM 10: LSB_SAM_ActComSen (Niet prioritair)

Diverse acties m.b.t. gerichte communicatie naar ouderen.

<i>Exploitatie</i>			
	Rek 2020	Rek 2021	Mjp 2021
<i>Ontvangsten</i>	0	0	0
<i>Uitgaven</i>	5.233	10.104	11.000
Saldo	-5.233	-10.104	-11.000

4.10 Beleidsdoelstelling: LSB SAM DetectEenz (Niet prioritair)

Eenzaamheid detecteren.

4.10.1 Actieplan AP SAM 11: LSB_SAM_ActDetectEenz (Niet prioritair)

Diverse acties om eenzame inwoners te detecteren.

<i>Exploitatie</i>			
	Rek 2020	Rek 2021	Mjp 2021
<i>Ontvangsten</i>	0	0	0
<i>Uitgaven</i>	1.054	3.344	1.750
Saldo	-1.054	-3.344	-1.750
<i>Investeringsen</i>			
	Rek 2020	Rek 2021	Mjp 2021
<i>Ontvangsten</i>	0	0	0
<i>Uitgaven</i>	0	1.420	3.000
Saldo	0	-1.420	-3.000

4.11 Beleidsdoelstelling: LBS SAM BeleidEenz (Prioritair)

Beleid rond eenzaamheid opzetten.

<i>Exploitatie</i>			
	Rek 2020	Rek 2021	Mjp 2021
<i>Ontvangsten</i>	0	0	0
<i>Uitgaven</i>	394	1.101	2.850
Saldo	-394	-1.101	-2.850

4.11.1 Actieplan AP SAM 12: LSB_SAM_ActBeleidEenz (Prioritair)

Diverse acties m.b.t. het beleid rond eenzaamheid.

In een startconferentie willen we aandacht vragen voor het thema eenzaamheid en samen met de partners te komen tot een gedragen actieplan.

Tijdens de legislatuur zullen verschillende sensibiliseringscampagnes lopen over het thema 'eenzaamheid'

<i>Exploitatie</i>			
	Rek 2020	Rek 2021	Mjp 2021
<i>Ontvangsten</i>	0	0	0
<i>Uitgaven</i>	394	1.101	2.850
Saldo	-394	-1.101	-2.850

Indicator: Sensibiliseren rond het thema eenzaamheid

Beschrijving: Sensibiliseren rond het thema eenzaamheid

	Commentaar	Status
2020	Tijdens de lock down biedt de stad via een telefoongesprek bij 80 plussers een luisterend oor en werden eventuele noden opgespoord. Indien nodig kon hulp aangeboden worden voor het boodschappen doen, het ophalen van medicatie bij de apotheek, ... Maar vaak is een gewone babbel al deugddoend op zich. Opvolggespreken werden ingepland op vraag van 80-plussers.	Lopend
2021	Er werden theezakjes verdeeld onder de horeca en andere organisaties om de website geraardsbergen.be/eenzaamheid bekend te maken. Daarnaast kregen alle 65 jarigen en ouder een kerstkaartje in de bus om hen een fijn nieuwjaar te wensen samen met contactgegevens van dienst samenleving en dienstencentrum die ze kunnen contacteren tijdens de feestdagen.	Lopend

4.12 Beleidsdoelstelling: LSB SAM GezondGemeen (Niet prioritair)

Gezonde gemeente.

4.12.1 Actieplan AP SAM 13: LSB_SAM_ActGezondGemeen (Niet prioritair)

Diverse acties rond preventief gezondheidsbeleid.

<i>Exploitatie</i>			
	Rek 2020	Rek 2021	Mjp 2021
<i>Ontvangsten</i>	0	3.147	3.147
<i>Uitgaven</i>	4.311	4.508	13.425
Saldo	-4.311	-1.361	-10.278
<i>Investerings</i>			
	Rek 2020	Rek 2021	Mjp 2021
<i>Ontvangsten</i>	0	0	0
<i>Uitgaven</i>	2.327	303	3.000
Saldo	-2.327	-303	-3.000

4.13 Beleidsdoelstelling: LSB SAM SocSamenh (Niet Prioritair)

Sociale samenhang tussen alle inwoners bevorderen.

4.13.1 Actieplan AP SAM 15: LSB_SAM_ActSocSamenh (Niet prioritair)

Diverse acties die de sociale samenhang tussen alle inwoners en deelname aan het gemeenschapsleven bevorderen.

<i>Exploitatie</i>			
	Rek 2020	Rek 2021	Mjp 2021
<i>Ontvangsten</i>	3.000	0	250
<i>Uitgaven</i>	606	759	5.456
Saldo	2.394	-759	-5.206

4.14 Beleidsdoelstelling: LSB SAM DrempNieuwk (Niet Prioritair)

Drempels voor nieuwkomers verlagen.

4.14.1 Actieplan AP SAM 16: LSB_SAM_ActDrempNieuwk (Niet prioritair)

Diverse acties om drempels te verlagen opdat nieuwe inwoners met buitenlandse herkomst zo snel mogelijk hun integratieproces kunnen starten en doorlopen.

<i>Exploitatie</i>			
	Rek 2020	Rek 2021	Mjp 2021
<i>Ontvangsten</i>	0	0	0
<i>Uitgaven</i>	13.592	20.777	31.525
Saldo	-13.592	-20.777	-31.525

4.15 Beleidsdoelstelling: LSB SAM VrijwBeleid (Niet Prioritair)

Organisatiebreed vrijwilligersbeleid.

4.15.1 Actieplan AP SAM 17: LSB_SAM_ActVrijwBeleid (Niet prioritair)

Diverse acties m.b.t. een 'organisatiebreed' vrijwilligersbeleid 'op maat' van de vrijwilliger én in functie van de lokale dienstverlening/project.

<i>Exploitatie</i>			
	Rek 2020	Rek 2021	Mjp 2021
<i>Ontvangsten</i>	0	0	0
<i>Uitgaven</i>	0	1.500	1.500
Saldo	0	-1.500	-1.500

4.16 Beleidsdoelstelling: LSB SAM OnderstVwVO (Niet Prioritair)

Ondersteunen van vrijwilligers en vrijwilligerorganisaties.

4.16.1 Actieplan AP SAM 18: LSB_SAM_ActOnderstVwVo (Niet prioritair)

Diverse acties naar lokale vrijwilligersorganisaties m.b.t. nodige informatie en ondersteuning.

<i>Exploitatie</i>			
	Rek 2020	Rek 2021	Mjp 2021
<i>Ontvangsten</i>	0	0	0
<i>Uitgaven</i>	225	300	2.300
Saldo	-225	-300	-2.300

4.17 Beleidsdoelstelling: LSB SAM VrijwKwetsb (Niet Prioritair)

Vrijwilligerswerk faciliteren voor maatschappelijk kwetsbare doelgroepen.

4.17.1 Actieplan AP SAM 19: LSB_SAM_ActDuurzVrijw (Niet prioritair)

Diverse acties ter ontwikkeling van duurzame projecten om tot inclusiever vrijwilligerswerk te komen.

Geen financiële gegevens

4.18 Beleidsdoelstelling: LSB SAM PromVrijw (Niet Prioritair)

Promoten vrijwilligerswerk.

4.18.1 Actieplan AP SAM 20: LSB_SAM_ActPromVrijw (Niet prioritair)

Diverse acties om het vrijwilligerswerk te promoten en zichtbaar te maken.

<i>Exploitatie</i>			
	Rek 2020	Rek 2021	Mjp 2021
<i>Ontvangsten</i>	0	0	0
<i>Uitgaven</i>	3.565	4.081	5.001
Saldo	-3.565	-4.081	-5.001

4.19 Beleidsdoelstelling: LSB SAM DrugPrev (Niet Prioritair)

Inzetten op drugpreventie.

4.19.1 Actieplan AP SAM 21: LSB_SAM_ActDrugPrev (Niet prioritair)

Diverse acties m.b.t. selectieve drugspreventie.

<i>Exploitatie</i>			
	Rek 2020	Rek 2021	Mjp 2021
<i>Ontvangsten</i>	0	0	0
<i>Uitgaven</i>	0	1.094	4.750
Saldo	0	-1.094	-4.750

4.20 Beleidsdoelstelling: LSB SAM DrugBel (Prioritair)

Inzetten op drugbegeleiding.

<i>Exploitatie</i>			
	Rek 2020	Rek 2021	Mjp 2021
<i>Ontvangsten</i>	9.018	6.858	9.000
<i>Uitgaven</i>	107.293	77.214	126.850
Saldo	-98.274	-70.356	-117.850

4.20.1 Actieplan AP SAM 22: LSB_SAM_ActDrugBel (Prioritair)

Diverse acties m.b.t. inzetten op vroeginterventie en op deskundige en voldoende begeleidingsmogelijkheden bij druggebruik.

De gespecialiseerde drughulpverlening in Geraardsbergen wordt financieel ondersteund om een aanbod op basis van lokale noden verder uit te werken. Zo zet De Kiem in op intensievere begeleiding van ouders met jonge kinderen met een verslavingsproblematiek en via het CGG is er een ambulante hulpverlening voor personen met een alcoholverslaving voorzien. Daarnaast is er ook financiële ondersteuning voor het team drugpreventie en -begeleiding van het CGG.

<i>Exploitatie</i>			
	Rek 2020	Rek 2021	Mjp 2021
<i>Ontvangsten</i>	9.018	6.858	9.000
<i>Uitgaven</i>	107.293	77.214	126.850
Saldo	-98.274	-70.356	-117.850

Indicator: Ondersteunen van de gespecialiseerde drughulpverlening

Beschrijving: Ondersteunen van de gespecialiseerde drughulpverlening

	Commentaar	Status
2020	Op de gemeenteraad van 26 mei 2020 werd de overeenkomst met vzw De Kiem tot de organisatie van een intensief ambulant begeleidingsaanbod van gezinnen met jonge kinderen waarbij een of beide ouders kampen met een ernstige verslavingsproblematiek goedgekeurd. Op de gemeenteraad van 7 juli 2020 werd de overeenkomst met Centrum Geestelijke Gezondheidszorg tot de organisatie van een intensief ambulant begeleidingsaanbod voor personen met een alcoholverslaving goedgekeurd	Uitgevoerd
2021	De overeenkomst met vzw De Kiem tot de organisatie van een intensief ambulant begeleidingsaanbod van gezinnen met jonge kinderen waarbij een of beide ouders kampen met een ernstige verslavingsproblematiek is nog steeds lopend. De overeenkomst met Centrum Geestelijke Gezondheidszorg tot de organisatie van een intensief ambulant begeleidingsaanbod voor personen met een alcoholverslaving is nog steeds lopend.	Uitgevoerd

4.21 Beleidsdoelstelling: LSB SAM Regie (Niet prioritair)

Opnemen regierol lokaal sociaal beleid.

4.21.1 Actieplan AP SAM 23: LSB_SAM_Toeg (Niet prioritair)

De lokale besturen maken werk van maximale toegankelijkheid van de lokale sociale hulp- en dienstverlening.

Geen financiële gegevens

4.22 Beleidsdoelstelling: SW WD Verbinden (Niet prioritair)

Kwetsbare personen samenbrengen en verbinden.

4.22.1 Actieplan AP WD 02: SW_WD_ActVerbinden (Niet prioritair)

Diverse acties tot het creëren van ontmoetingsmomenten.

<i>Exploitatie</i>			
	Rek 2020	Rek 2021	Mjp 2021
<i>Ontvangsten</i>	0	0	1.000
<i>Uitgaven</i>	4.528	9.053	8.700
Saldo	-4.528	-9.053	-7.700

4.23 Beleidsdoelstelling: OMG MIL dierenwelzijn (Niet prioritair)

We respecteren het welzijn van dieren.

4.23.1 Actieplan AP MIL 05: OMG_MIL_zwerfkatten (Niet prioritair)

Verder uitvoeren van zwerfkattenbeleid .

4.23.2 Actieplan AP MIL 06: OMG_MIL_comm_dw (Niet prioritair)

Informereren van burgers omtrent specifieke wetgeving dierenwelzijn.

Totaal niet prioritaire actieplannen van Beleidsdoelstelling KA_Kunstkuur

<i>Exploitatie</i>			
	Rek 2020	Rek 2021	Mjp 2021
<i>Ontvangsten</i>	0	0	0
<i>Uitgaven</i>	14.583	10.718	34.250
Saldo	-14.583	-10.718	-34.250

4.24 Beleidsdoelstelling: KA Kunstkuur (Niet prioritair)

Subsidieproject Kunstkuur

4.24.1 Actieplan AP KA 02: KA_Kunstkuur (Niet prioritair)

Subsidieproject Kunstkuur

<i>Exploitatie</i>			
	Rek 2020	Rek 2021	Mjp 2021
<i>Ontvangsten</i>	3.411	18.671	2.200
<i>Uitgaven</i>	1.741	3.365	8.300
Saldo	1.671	15.306	-6.100

4.25 Beleidsdoelstelling: LSB SAM InfoSchool (Niet prioritair)

Scholen informeren.

4.25.1 Actieplan AP SAM 24: LSB_SAM_InfoSchool (Niet prioritair)

Scholen informeren over het flankerend onderwijsbeleid.

<i>Exploitatie</i>			
	Rek 2020	Rek 2021	Mjp 2021
<i>Ontvangsten</i>	0	0	0
<i>Uitgaven</i>	0	1.166	4.251
Saldo	0	-1.166	-4.251

4.26 Beleidsdoelstelling: LSB SAM Mantelzorg (Niet prioritair)

Aandacht voor mantelzorg.

4.26.1 Actieplan AP SAM 26: LSB_SAM_Mantelzorg (Niet prioritair)

Aandacht voor mantelzorg

<i>Exploitatie</i>			
	Rek 2020	Rek 2021	Mjp 2021
<i>Ontvangsten</i>	0	0	0
<i>Uitgaven</i>	18.300	39.725	75.000
Saldo	-18.300	-39.725	-75.000

4.27 Beleidsdoelstelling: LSB SAM NoordZuid (Niet prioritair)

Actieve Noord Zuid Koepel

4.27.1 Actieplan AP SAM 27: LSB_SAM_NoordZuid (Niet prioritair)

Actieve Noord Zuid Koepel

<i>Exploitatie</i>			
	Rek 2020	Rek 2021	Mjp 2021
<i>Ontvangsten</i>	0	0	0
<i>Uitgaven</i>	1.500	1.160	4.180
Saldo	-1.500	-1.160	-4.180

4.28 Beleidsdoelstelling: LSB SAM Taalbeleid (Niet prioritair)

Taalbeleid voeren

4.28.1 Actieplan AP SAM 28: LSB_SAM_Taalbeleid (Niet prioritair)

Taalbeleid voeren

<i>Exploitatie</i>			
	Rek 2020	Rek 2021	Mjp 2021
<i>Ontvangsten</i>	0	287	0
<i>Uitgaven</i>	11.485	11.062	15.050
Saldo	-11.485	-10.775	-15.050

4.29 Beleidsdoelstelling: LSB SAM Diversiteitsbeleid (Niet prioritair)

Een diversiteitsbeleid voeren.

4.29.1 Actieplan AP SAM 29: LSB_SAM_DiversiteitsbeleidIntern (Niet prioritair)

Intern diversiteitsbeleid voeren ten einde een kwaliteitsvolle dienstverlening voor alle burgers te garanderen.

4.29.2 Actieplan AP SAM 30: LSB_SAM_DiversiteitsbeleidExtern (Niet prioritair)

Extern diversiteitsbeleid voeren ten einde een kwaliteitsvolle dienstverlening voor alle burgers te garanderen.

4.29.3 Actieplan AP SAM 31: LSB_SAM_LIVC-R (Niet prioritair)

Coördineren van de werking van het LIVC-R

Totaal niet prioritaire actieplannen van Beleidsdoelstelling LSB_SAM_Diversiteitsbeleid

<i>Exploitatie</i>			
	Rek 2020	Rek 2021	Mjp 2021
<i>Ontvangsten</i>	0	0	0
<i>Uitgaven</i>	0	250	1.725
Saldo	0	-250	-1.725

4.30 Beleidsdoelstelling: LSB SAM DrugInKaart (Niet prioritair)

Problematiek omtrent middelenbeleid in kaart brengen.

4.30.1 Actieplan AP SAM 33: LSB_SAM_DrugInKaart (Niet prioritair)

Problematiek omtrent middelenbeleid in kaart brengen.

Geen financiële gegevens

4.31 Beleidsdoelstelling: LSB SAM KwetsbWijk (Niet prioritair)

Inzetten op kwetsbare wijken.

4.31.1 Actieplan AP SAM 34: LSB_SAM_GelijkeKans (Niet prioritair)

Inzetten op kwetsbare wijken.

<i>Exploitatie</i>			
	Rek 2020	Rek 2021	Mjp 2021
<i>Ontvangsten</i>	0	0	0
<i>Uitgaven</i>	0	0	25.250
Saldo	0	0	-25.250

4.32 Beleidsdoelstelling: LSB SAM GelijkeKans (Niet prioritair)

Voeren van een gelijke kansen beleid

4.32.1 Actieplan AP SAM 35: LSB_SAM_GelijkeKans (Niet prioritair)

Voeren van een gelijke kansen beleid.

<i>Exploitatie</i>			
	Rek 2020	Rek 2021	Mjp 2021
<i>Ontvangsten</i>	0	0	0
<i>Uitgaven</i>	1.683	7.797	8.575
Saldo	-1.683	-7.797	-8.575

4.33 Beleidsdoelstelling: LB COVID (Niet prioritair)

Algemene maatregelen m.b.t. COVID-19 pandemie.

4.33.1 Actieplan AP LB 01: LB_COVID (Niet prioritair)

Besteding Vlaams Noodfonds Jeugd-Sport-Cultuur-armoedebestrijding.

4.33.2 Actieplan AP LB 02: LB_COVID (Niet prioritair)

Ondersteunende maatregelen lokaal bestuur n.a.v. COVID-19.

4.33.3 Actieplan AP LB 03: LB_COVID (Niet prioritair)

LB_COVID

Totaal niet prioritaire actieplannen van Beleidsdoelstelling LB_COVID

<i>Exploitatie</i>			
	Rek 2020	Rek 2021	Mjp 2021
<i>Ontvangsten</i>	488.582	739.591	12.558
<i>Uitgaven</i>	392.363	317.776	217.653
Saldo	96.219	421.815	-205.094
<i>Investerings</i>			
	Rek 2020	Rek 2021	Mjp 2021
<i>Ontvangsten</i>	30.000	0	0
<i>Uitgaven</i>	27.882	53.949	15.385
Saldo	2.118	-53.949	-15.385
<i>Financiering</i>			
	Rek 2020	Rek 2021	Mjp 2021
<i>Ontvangsten</i>	80	800	600
<i>Uitgaven</i>	0	0	0
Saldo	80	800	600

5. Strategische doelstelling: SD 05 Lokale tewerkstelling (Prioritair)

Tewerkstelling in eigen streek faciliteren.

We blijven inzetten op kwalitatieve openbare markten. Duurzaamheid, streekproducten en korte keten vanuit de lokale landbouw bieden oplossingen voor lokale noden in dagelijkse goederen zoals voeding.

Geraardsbergen heeft het label van fairtrade gemeente, hierbij moedigen we verantwoord consumenten en eerlijke handel aan. We streven naar de eerste fairtrade straat en ontwikkelen een nieuwe fairtrade kaart. We stimuleren lokale, duurzame handel en korte keten met een lokale voedselstrategie.

We creëren een ondernemersvriendelijk klimaat dat zich vertaalt in een integrale aanpak over de beleidsdomeinen heen. Geraardsbergen wil bedrijven aantrekken door hen de nodige faciliteiten aan te bieden, een nieuwe kmo-zone in gebruik te nemen en het bestaande bedrijventerrein te verfraaien. Door bedrijven nog meer te ondersteunen (onthaal van nieuwe bedrijven, organiseren van lokale workshops,...) vinden ze een thuishaven in Geraardsbergen.

Via het maatwerkplan Concordia 2030, samenwerkingen met partners als VDAB, Bouwbaan (Constructiv),... streven we ernaar om de lokale werkgelegenheid verder te ontwikkelen en meer Geraardsbergenaars op een duurzame manier tewerk te stellen.

Geraardsbergen zal in functie van de economische ontwikkeling ook over de stadsgrenzen heen gaan kijken. Door de vele ondernemersruimten net over de Waalse stadsgrens biedt dit opportuniteiten zowel naar vestigingsmogelijkheden als naar jobcreatie in de regio. Het is noodzakelijk om te zorgen voor optimale woon-werkverbindingen naar deze werkplekken.

Er wordt daarnaast ook sterk ingezet op activering en werkgelegenheid in onze stad.

<i>Exploitatie</i>			
	Rek 2020	Rek 2021	Mjp 2021
<i>Ontvangsten</i>	1.037.918	1.337.789	1.348.919
<i>Uitgaven</i>	719.285	1.957.918	2.090.068
Saldo	318.633	-620.129	-741.149
<i>Investeringsen</i>			
	Rek 2020	Rek 2021	Mjp 2021
<i>Ontvangsten</i>	0	0	0
<i>Uitgaven</i>	3.140	2.696	17.900
Saldo	-3.140	-2.696	-17.900

5.1 Beleidsdoelstelling: SW SD Activering (Prioritair)

50% van de potentieel te activeren personen in een activeringstraject brengen.

<i>Exploitatie</i>			
	Rek 2020	Rek 2021	Mjp 2021
<i>Ontvangsten</i>	987.794	1.267.317	1.278.874
<i>Uitgaven</i>	659.083	1.890.512	2.010.234
Saldo	328.711	-623.195	-731.361
<i>Investeringsen</i>			
	Rek 2020	Rek 2021	Mjp 2021
<i>Ontvangsten</i>	0	0	0
<i>Uitgaven</i>	3.140	2.696	4.900
Saldo	-3.140	-2.696	-4.900

5.1.1 Actieplan AP SD 05: SW_SD_ActActiv (Prioritair)

Diverse acties om te komen tot maximale activering.

Cliënten van de sociale dienst worden maximaal geactiveerd naar een tewerkstelling. Daartoe hanteert de dienst activering op maat van de cliënt verschillende trajecten. Van zeer laagdrempelige projecten zoals vrijwilligerswerk tot een artikel 60 tewerkstelling. Het doel is dat mensen systematisch de basiscompetenties verwerven en de voorwaarden vervuld krijgen voor een volwaardige tewerkstelling op de reguliere arbeidsmarkt.

<i>Exploitatie</i>			
	Rek 2020	Rek 2021	Mjp 2021
<i>Ontvangsten</i>	987.794	1.267.317	1.278.874
<i>Uitgaven</i>	659.083	1.890.512	2.010.234
Saldo	328.711	-623.195	-731.361
<i>Investeringsen</i>			
	Rek 2020	Rek 2021	Mjp 2021
<i>Ontvangsten</i>	0	0	0
<i>Uitgaven</i>	3.140	2.696	4.900
Saldo	-3.140	-2.696	-4.900

Indicator: Diverse acties om te komen tot maximale activering

Beschrijving: Diverse acties om te komen tot maximale activering

	Commentaar	Status
2020	Door de Coronacrisis sloten een heleboel van de werkplaatsen en vielen een groot deel van de tewerkstellingen art.60 op technische werkloosheid. Momenteel zijn alle werkplaatsen terug open en zijn we ons terug aan het herorganiseren. We trachten steeds elke leefloongerechtigde die in aanmerking komt voor een activeringstraject ook effectief te laten doorstromen naar onze dienst activering. Uit onze cijfers activering blijkt dat wij, zelfs tijdens de coronacrisis, elke maand zijn gestegen in het aantal activeringstrajecten en dit is toch zeker een positieve evolutie te noemen in deze moeilijke tijden. Voor ons aanbod inzake het klim-op project zijn de gevolgen van de coronacrisis echt heel voelbaar... er zijn bijna geen werkplaatsen meer die vrijwilligers toelaten tot hun werking ten gevolge van Corona. Dit maakt dat we minder mensen zullen kunnen toeleiden naar deze laagdrempelige vorm van activering zolang de coronacrisis woekert. Als grootste werkplaats binnen Klim-op hebben wij momenteel de sociale moestuin, we sloten hiervoor een samenwerkingsovereenkomst af met Teledienst Ninove vanaf 1 mei 2020.	Lopend
2021	Situatie is gelijk aan deze van 2020.	Lopend

5.2 Beleidsdoelstelling: LSB ECO OndVriend (Prioritair)

Creëren van een ondernemersvriendelijk klimaat in Geraardsbergen.

<i>Exploitatie</i>			
	Rek 2020	Rek 2021	Mjp 2021
<i>Ontvangsten</i>	0	0	0
<i>Uitgaven</i>	187	1.130	2.750
Saldo	-187	-1.130	-2.750
<i>Investerings</i>			
	Rek 2020	Rek 2021	Mjp 2021
<i>Ontvangsten</i>	0	0	0
<i>Uitgaven</i>	0	0	13.000
Saldo	0	0	-13.000

5.2.1 Actieplan AP ECO 04: LSB_ECO_ActOndVriend (Prioritair)

Diverse acties rond het creëren van een ondernemersvriendelijk klimaat.

Bestaande bedrijventerreinen worden geëvalueerd en geoptimaliseerd naar ruimtegebruik. Er wordt gekeken naar de mogelijkheid om functies te verweven en om ongebruikt terrein beter te benutten. In het kader hiervan worden ook de mogelijkheden naar parkmanagement verder onderzocht. Uit studie blijkt dat Geraardsbergen nood heeft aan ruimte om te ondernemen. Er wordt een nieuwe KMO-zone ontwikkeld te Nederboelare en dit op de reeds ingekleurde terreinen volgens het bestaande Gewestplan. Gronden zijn reeds verworven. De realisatie en inrichting van het terrein kan aan vatten.

Voor het bedrijventerrein Schendelbeke werd een integraal veiligheidsplan opgemaakt met als doel om alle facetten rond veiligheid te verbeteren. In het kader hiervan wordt een netwerk opgestart tussen de bedrijven gelegen op het terrein en is ook communicatie een prioriteit. Daarnaast situeren de acties zich binnen verkeersveiligheid, brandveiligheid, sluikestorten en wordt de parkeerproblematiek aangepakt.

<i>Exploitatie</i>			
	Rek 2020	Rek 2021	Mjp 2021
<i>Ontvangsten</i>	0	0	0
<i>Uitgaven</i>	187	1.130	2.750
Saldo	-187	-1.130	-2.750
<i>Investerings</i>			
	Rek 2020	Rek 2021	Mjp 2021
<i>Ontvangsten</i>	0	0	0
<i>Uitgaven</i>	0	0	13.000
Saldo	0	0	-13.000

Indicator: Bijkomende ruimte creëren om te ondernemen

Beschrijving: Bijkomende ruimte om te ondernemen, optimalisatie van bestaande ruimtes

	Commentaar	Status
2020	Verschillende netwerkmomenten, onthaal van nieuwe bedrijven, organiseren van workshops,... zijn activiteiten die omwille van corona maatregelen niet zijn kunnen doorgaan.	Lopend
2021	In 2021 werd het netwerkmoment 'open koffie' terug gepland in het najaar. In september werd ook een infomoment georganiseerd rond fietsveiligheid op het industriepark.	Lopend

5.3 Beleidsdoelstelling: LSB ECO DiversTewerk (Niet Prioritair)

Groei en vernieuwing naar een lokaal gediversifieerd aanbod van jobs.

5.3.1 Actieplan AP ECO 01: LSB_ECO_SEVA (Niet prioritair)

Diverse acties tot stimuleren van sociale economie in de regio Vlaamse Ardennen.

5.3.2 Actieplan AP ECO 05: LSB_ECO_ActDiversTewerk (Niet prioritair)

Diverse acties m.b.t. groei en vernieuwing naar een lokaal gediversifieerd aanbod van jobs.

Totaal niet prioritaire actieplannen van Beleidsdoelstelling LSB_ECO_DiversTewerk

<i>Exploitatie</i>			
	Rek 2020	Rek 2021	Mjp 2021
<i>Ontvangsten</i>	50.124	70.183	70.045
<i>Uitgaven</i>	59.059	64.627	75.709
Saldo	-8.936	5.556	-5.663

5.4 Beleidsdoelstelling: LSB SAM KorteKeten (Niet Prioritair)

Korte keten stimuleren.

5.4.1 Actieplan APSAM 14 : LSB_SAM_ActKorteKeten (Niet prioritair)

Diverse acties tot het promoten van lokale handel en korte keten.

<i>Exploitatie</i>			
	Rek 2020	Rek 2021	Mjp 2021
<i>Ontvangsten</i>	0	290	0
<i>Uitgaven</i>	956	1.649	1.375
Saldo	-956	-1.359	-1.375

6.Strategische doelstelling: SD 06 Veiligheid en verkeersveiligheid (prioritair)

Veiligheid voor de burger in de brede zin van het woord wordt gegarandeerd door de stad.

De veiligheid en het veiligheidsgevoel van onze inwoners zijn een belangrijke focus en vergen een integrale aanpak. We willen kort op de bal spelen bij signalen van overlast om frustraties snel weg te werken.

We willen sterk inzetten op het gebruik van technische hulpmiddelen om de veiligheid van de burger te verhogen en de werking van onze hulpdiensten integraal aan te pakken o.a. door camera's bij te plaatsen op cruciale plaatsen.

We willen dat de Astridlaan wordt heringericht. De effectieve uitwerking hiervan vormt het onderwerp van een studie die wordt ontwikkeld samen met het Agentschap Wegen en Verkeer. Bij heraanleg van andere wegen, bv. naar aanleiding van rioleringsprojecten, zal extra aandacht gaan naar de veiligheid van de trage weggebruikers. Er zijn belangrijke investeringen voorzien voor aanleg en onderhoud van wegen, voet- en fietspaden. Het is de bedoeling om gefaseerd de kwaliteit van ons wegennet te verbeteren.

We hebben prioritaire aandacht voor veilige fietspaden en oversteekplaatsen. Elke schoolomgeving zal bekeken en geëvalueerd worden op vlak van verkeersveiligheid, met focus op de zwakke weggebruiker. De invoering van schoolstraten zal ook deel uitmaken van dit onderzoek. De samenwerking met de lokale politie en de scholen wordt verdergezet.

Met de lokale politie voeren we een doorgedreven samenwerking in de strijd tegen verkeersoverlast en werken we samen rond verkeersveiligheid op onze wegen. We pakken het onaangepast rijgedrag van bestuurders aan. Ook het parkeren op het voet- en fietspad of op plaatsen die de zichtbaarheid of veiligheid van de zwakke gebruiker in het gedrang brengt, is een belangrijk aandachtspunt.

We verplaatsen ons niet uitsluitend met één vervoersmiddel maar combineren meestal verschillende vormen van mobiliteit. Binnen de basisbereikbaarheid zal het belangrijk zijn om gebruik te kunnen maken van op elkaar afgestemde vervoersmogelijkheden.

<i>Exploitatie</i>			
	Rek 2020	Rek 2021	Mjp 2021
<i>Ontvangsten</i>	110.911	134.465	121.800
<i>Uitgaven</i>	21.238	20.862	22.242
Saldo	89.673	113.603	99.558
<i>Investerings</i>			
	Rek 2020	Rek 2021	Mjp 2021
<i>Ontvangsten</i>	0	0	0
<i>Uitgaven</i>	1.781	17.917	115.725
Saldo	-1.781	-17.917	-115.725

6.1 Beleidsdoelstelling: EV INFR Veilig (Prioritair)

Veiligheid op en rond bestaande vrijetijdsinfrastructuur.

<i>Investerings</i>			
	Rek 2020	Rek 2021	Mjp 2021
<i>Ontvangsten</i>	0	0	0
<i>Uitgaven</i>	1.781	14.961	103.219
Saldo	-1.781	-14.961	-103.219

6.1.1 Actieplan AP EVINFR 01: EV_INFR_Veilig (Prioritair)

Diverse acties rond veilige infrastructuur.

Als lokaal bestuur willen we zicht en controle op de toegangen tot onze gebouwen zodat enerzijds medewerkers, huurders,... op een vlotte en veilige manier toegang kan verkrijgen tot de locaties waar ze moeten zijn. Anderzijds willen we in het kader van (informatie)veiligheid de toegang tot bepaalde lokalen beperken. Tevens geeft een globaal sleutelplan als meerwaarde dat bij een wachtoproep de medewerker op een gecontroleerde manier toegang heeft tot het gebouw.

Zowel de sporthal en omgeving, het jeugdcentrum, het skateterrein,...

<i>Investerings</i>			
	Rek 2020	Rek 2021	Mjp 2021
<i>Ontvangsten</i>	0	0	0
<i>Uitgaven</i>	1.781	14.961	103.219
Saldo	-1.781	-14.961	-103.219

Indicator: Er is een sleutelplan voor alle gebouwen en een duidelijke procedure

Beschrijving: De toegang tot de gebouwen verloopt veilig

	Commentaar	Status
2020	In 2020 werd er een analyse gemaakt van de behoeften en werd er aansluitend een marktonderzoek gedaan naar de mogelijke systemen met hun voor- en nadelen. In 2021 wordt er eerst een test uitgevoerd in de loodsen van de technische dienst. Indien dit voldoet aan alle noden wordt dit verder uitgebreid of bijgestuurd.	Lopend
2021	Test loodsen ok. Opmaak bestek voor Ac is gestart. Normaal ook SFA en SFB in 2022(OCMW) en gedeelte Kunstacademie.	Lopende

6.2 Beleidsdoelstelling: SV GAS Veiligheid (Niet prioritair)

We verhogen de veiligheid en het veiligheidsgevoel.

6.2.1 Actieplan AP GAS 01: SV_GAS_overlast (Niet prioritair)

Integrale aanpak van overlast.

6.2.2 Actieplan AP GAS 02: SV_GAS_parkeren (Niet prioritair)

Aanpak inbreuken op stilstaan en parkeren.

Totaal niet prioritaire actieplannen van Beleidsdoelstelling SV_GAS_Veiligheid

<i>Exploitatie</i>			
	Rek 2020	Rek 2021	Mjp 2021
<i>Ontvangsten</i>	110.911	134.465	121.800
<i>Uitgaven</i>	21.238	20.862	22.242
Saldo	89.673	113.603	99.558
<i>Investerings</i>			
	Rek 2020	Rek 2021	Mjp 2021
<i>Ontvangsten</i>	0	0	0
<i>Uitgaven</i>	0	2.955	12.505
Saldo	0	-2.955	-12.505

7.Strategische doelstelling: SD 07 Groene en nette stad (prioritair)

Een aantrekkelijke stad om te wonen, leven, fietsen, wandelen en vrij te bewegen.

We willen een nieuwe, toekomstgerichte en integrale visie ontwikkelen op ons stadscentrum, dat verder kan evolueren qua look en feel, uitzicht, aankleding, toegankelijkheid, mobiliteit, ondernemerschap en beleving voor jong en oud. We maken hiervoor een masterplan op.

De manier waarop de ruimte wordt georganiseerd bepaalt de manier waarop gebruikers zich verplaatsen. We bundelen ruimtelijke ontwikkelingen op plaatsen die multimodaal zijn of worden ontsloten. Het principe meervoudig en intensief ruimtegebruik staat voor 'meer doen met minder ruimte'. Cruciaal daarbij is dat er geen afbreuk mag worden gedaan aan de ruimtelijke kwaliteit, integendeel: het moet de ruimtelijke kwaliteit verhogen.

Een fietsvriendelijk en toegankelijk stadscentrum zal de veiligheid en de luchtkwaliteit in de binnenstad verbeteren.

Het Stationsplein wordt ook volledig heringericht en opgewaardeerd.

We ontwikkelen het Abdijpark tot een aangename, speelse ontmoetingsplaats voor jong en oud, met veel respect voor de belangrijke historische waarde.

Na het beëindigen van het participatietraject rond de toekomstige invulling van de site Den Bleek zal ook deze unieke plek aan de Dender ingericht worden als een laagdrempelige recreatieve ontspannings-, sport-, speel-, en ontmoetingsplaats voor jong en oud.

We bouwen aan een sterk netwerk van water en natuur in het centrum en de deelgemeenten.

We willen daarbij evolueren naar meer onderhoudsvriendelijke aanleg van openbaar groen. We verhogen het aantal bij-vriendelijke aanplantingen.

Vergroening, geveltuintjes, groendaken, enz... dragen bij aan een gezondere omgeving en zullen de leef- en luchtkwaliteit van onze stad verhogen. Het stimuleren van ontharding en aanplanten van tuinen en voortuinen hebben een positieve invloed op de klimaateffecten.

De Dender is tevens een aangenaam verblijfspunt die de aantrekking van onze stad verhoogt.

Ook de begraafplaatsen verdienen een groener, moderner en toegankelijk kader om het aangenamer te maken op deze rustplaatsen.

We voorzien de opmaak en opstart van ons Natuurbeheerplan (natura 2000). We doen hierbij aan bosuitbreiding en voorzien de creatie van een stadsrandbos door het Arduinbos en het Boelarebos met elkaar te verbinden.

We blijven ook verder investeren in betere en veilige wegen, voet- en fietspaden en trage wegen. Op basis van een degelijke inventaris van de staat van het wegennet worden prioriteiten bepaald.

Het trage wegenplan wordt gefaseerd uitgevoerd waarbij gestart zal worden met enkele hoofdverbindingen. We willen hiervoor samenwerken met "wegspotters" die het peter- of meterschap van een trage weg op zich nemen.

Bij heraanleg van wegen, hanteren we het STOP-principe (stappen, trappen, openbaar vervoer, persoonlijk vervoer) om de verkeersveiligheid te verhogen.

Geraardsbergen vindt een propere en aangename leefomgeving belangrijk. We zetten dan ook maximaal in op de netheid en onderhoud van de (trage) wegen, groenvoorzieningen, locaties met banken en vuilnisbakken van ons stadscentrum en onze deelgemeenten.

Samen met verschillende partners (politie, scholen verenigingen,...) gaan we de strijd tegen zwerfvuil aan. We zetten een mobiele camera in en de samenwerking met milieumeters en -peters zal opgevoerd worden.

<i>Exploitatie</i>			
	Rek 2020	Rek 2021	Mjp 2021
<i>Ontvangsten</i>	167.553	1.236.737	1.146.649
<i>Uitgaven</i>	269.648	1.192.753	1.313.218
Saldo	-102.095	43.984	-166.569
<i>Investerings</i>			
	Rek 2020	Rek 2021	Mjp 2021
<i>Ontvangsten</i>	75.000	0	150.000
<i>Uitgaven</i>	756.877	1.701.516	2.257.736
Saldo	-681.877	-1.701.516	-2.107.736

7.1 Beleidsdoelstelling: EV INFR Sportruimte (Prioritair)

Ruimte voor sport creëren.

Geen financiële gegevens

7.1.1 Actieplan AP EVINFR 03: EV_INFR_Sportruimte (Prioritair)

Diverse acties rond openlucht recreatie.

Het lokaal bestuur wil de mogelijkheid bekijken om een openlucht sportpark te ontwikkelen. Er is nood aan accommodatie om in buitenlucht te kunnen sporten op recreatief en competitief niveau. Een Finse piste en outdoor fitnessstoestellen zijn voorbeelden die deel kunnen uitmaken van een openlucht sportpark.

Geen financiële gegevens

Indicator: Er is sportinfrastructuur in open lucht

Beschrijving: Er is sportinfrastructuur in open lucht, bijkomende accommodatie wordt aangeboden

	Commentaar	Status
2020	De coronacrisis heeft deze actie on hold gezet. Maar nu wordt er terug op ingezet met de ontwikkeling van een masterplan sportinfrastructuur, voorzien om te ontwikkelen tegen eind 2022.	Lopend
2021	De ontwikkeling van het masterplan sportinfrastructuur is nog steeds lopende. We blijven zoeken naar bijkomende accommodatie om te sporten in buitenlucht. Zo zijn we ook gestart met de update van de officiële Sport Vlaanderen mountainbikeroutes. Deze routes zouden klaar zijn eind 2022.	Lopende

7.2 Beleidsdoelstelling: OMG MIL Afval (Niet prioritair)

We verminderen samen het afval.

7.2.1 Actieplan AP MIL 01: OMG_MIL_herbruikbaar (Niet prioritair)

Promoten van herbruikbare recipiënten ipv wegwerpverpakkingen.

7.2.2 Actieplan AP MIL 02: OMG_MIL_sorteren (Niet prioritair)

Afval gericht verwerken door te sorteren en te composteren.

7.2.3 Actieplan AP MIL 03: OMG_MIL_zwerfvuil (Niet prioritair)

Geïntegreerde aanpak van zwerfvuil.

Geen financiële gegevens

7.3 Beleidsdoelstelling: OMG MIL bijvriendelijk (Niet prioritair)

We streven naar een groene en bij-vriendelijke stad.

7.3.1 Actieplan AP MIL 04: OMG_MIL_Bij-Vriendelijk (Niet prioritair)

Structureel uitbreiden van 'Geraardsbergen Bij-Vriendelijk'.

Totaal niet prioritaire actieplannen van Beleidsdoelstelling OMG_MIL_bijvriendelijk

<i>Exploitatie</i>			
	Rek 2020	Rek 2021	Mjp 2021
<i>Ontvangsten</i>	0	0	0
<i>Uitgaven</i>	13.391	13.488	14.000
Saldo	-13.391	-13.488	-14.000

7.4 Beleidsdoelstelling: SV MOB duurzame (prioritair)

We zetten samen in op duurzame mobiliteit.

<i>Exploitatie</i>			
	Rek 2020	Rek 2021	Mjp 2021
<i>Ontvangsten</i>	120.068	134.029	57.001
<i>Uitgaven</i>	253.228	295.492	365.995
Saldo	-133.160	-161.464	-308.994
<i>Investerings</i>			
	Rek 2020	Rek 2021	Mjp 2021
<i>Ontvangsten</i>	0	0	75.000
<i>Uitgaven</i>	481.304	547.662	1.686.583
Saldo	-481.304	-547.662	-1.611.583

7.4.1 Actieplan AP MOB 01: SV_MOB_schoolomgevingen (Prioritair)

Creëren van veilige en leefbare schoolomgevingen (trage verbindingen).

Kadert in de ambitie van het lokaal bestuur ter realisatie van het klimaatplan en draagt tegelijkertijd mee aan de veiligheid van de kinderen. Het invoeren van schoolstraten en fietsstraten gebeurt structureel in functie van de wegcategorisering en in overeenstemming met de algemene mobiliteitsvisie.

<i>Exploitatie</i>			
	Rek 2020	Rek 2021	Mjp 2021
<i>Ontvangsten</i>	0	0	0
<i>Uitgaven</i>	0	11.203	10.000
Saldo	0	-11.203	-10.000
<i>Investerings</i>			
	Rek 2020	Rek 2021	Mjp 2021
<i>Ontvangsten</i>	0	0	30.000
<i>Uitgaven</i>	0	0	75.000
Saldo	0	0	-45.000

Indicator: inventariseren van bestaande infrastructuur in schoolomgevingen

Beschrijving: De bestaande weginfrastructuur in schoolomgevingen wordt in kaart gebracht en afgestemd met de veilige trage routes. Op basis van de inventarisatie en reeds aangebrachte knelpunten worden infrastructurale aanpassingen doorgevoerd.

	Commentaar	Status
2020	Project in uitvoering. In eerste fase worden twee schoolomgevingen aangepakt: Rekestraat te Zarlardinge en omgeving Sint-Jozefsinstituut, Sint-Catharinacollege in het centrum (Karmelietenstraat Klein Karmelietenstraat, Gaffelstraat). Deze projecten kaderen binnen een samenwerkingsovereenkomst met Solva. De verkenningsfase start eind juni 2021, de effectieve uitvoering is gepland 2022.	Lopend
2021	In 2021: Behoeftbepaling scholen is gebeurd. Op basis van de behoeftebepaling werd een bestek uitgeschreven voor het aanstellen van een studiebureau. De aanstelling van het SB zal gebeuren in de loop van 2022. De uitvoering verschuift naar 2023 - aangezien er bij het uitschrijven van het bestek geen SB heeft ingeschreven (2x opdracht uitgeschreven)	Lopend

Indicator: invoeren van school- en fietsstraten

Beschrijving: invoeren van school- en fietsstraten

	Commentaar	Status
2020	Project in uitvoering.	Lopend
2021	Invoeren van een fietszone in het kernwinkelgebied van Geraardsbergen	Lopend

7.4.2 Actieplan AP MOB 02: SV_MOB_stadscentrum (Prioritair)

Inzetten op een toegankelijk stadscentrum.

Het straatmeubilair wordt uniformer. Rustpunten worden ingericht door middel van zitbanken, fietsenstallingen worden geplaatst,...

<i>Exploitatie</i>			
	Rek 2020	Rek 2021	Mjp 2021
<i>Ontvangsten</i>	0	0	0
<i>Uitgaven</i>	4.794	7.107	20.640
Saldo	-4.794	-7.107	-20.640
<i>Investerings</i>			
	Rek 2020	Rek 2021	Mjp 2021
<i>Ontvangsten</i>	0	0	0
<i>Uitgaven</i>	417	0	36.583
Saldo	-417	0	-36.583

7.4.3 Actieplan AP MOB 03: SV_MOB_tragere wegen (Prioritair)

Inzetten op veilige (trage) verbindingen.

We gaan over tot de uitvoering van het actieplan trage wegen en de realisatie van het fietsroutenetwerk, dit steeds in samenspraak met de actieve adviesraden en belangenorganisaties.

<i>Exploitatie</i>			
	Rek 2020	Rek 2021	Mjp 2021
<i>Ontvangsten</i>	0	0	0
<i>Uitgaven</i>	0	3.510	11.930
<i>Saldo</i>	0	-3.510	-11.930
<i>Investerings</i>			
	Rek 2020	Rek 2021	Mjp 2021
<i>Ontvangsten</i>	0	0	45.000
<i>Uitgaven</i>	0	38.205	150.000
<i>Saldo</i>	0	-38.205	-105.000

Indicator: inzetten op trage en veilige verbindingen

Beschrijving: In 2020 werd het actieplan trage wegen goedgekeurd, in het actieplan zijn per geïnventariseerde weg termijnen gekoppeld aan de vooropgestelde actie. De uitvoering van het actieplan is bijgevolg gespreid over de verschillende jaren van het meerjarenplan.

	Commentaar	Status
2020	Het actieplan trage wegen heeft een intensief participatie- en adviestraject doorlopen. Naar aanleiding van de COVID-19 maatregelen hebben de adviesrondes vertraging opgelopen omdat fysieke vergaderingen niet toegestaan waren. Het actieplan trage wegen werd finaal goedgekeurd door de gemeenteraad in november De uitvoering is voorzien in de komende jaren van de meerjarenplanning. Voor de uitvoering wordt beroep gedaan op de expertise van Trage Wegen vzw, het Regionaal Landschap Vlaamse Ardennen en de dienst mobiliteit van de provincie Oost-Vlaanderen.	Lopend
2021	Opstart project Wegspotters - via 4 ondersteuningsprojecten bij Trage Wegen vzw wordt het tragewegenplan verder uitgewerkt en gerealiseerd op het terrein (Wegspotters: via app Routechecker kunnen vrijwilligers (wegspotters) problemen langsheen trage verbindingen melden, zodat die meldingen omgezet worden in werkopdrachten voor uitvoering) In 2021 werd ook het project Kopenhagen opgestart, tegen eind 2025 zal ruim 2 miljoen euro geïnvesteerd worden in fietsverbindingen.	Lopend

7.4.4 Actieplan AP MOB 04: SV_MOB_basisbereikbaarheid (Prioritair)

Garanderen van de basisbereikbaarheid in Geraardsbergen.

Het decreet basisbereikbaarheid stapt af van het idee van basismobiliteit. Geraardsbergen engageert zich om hoppinpunten te voorzien op plaatsen waar het aanbod van openbaar vervoer ontoereikend blijkt om te voldoen aan de individuele mobiliteitsvragen.

De individuele mobiliteitsnoden worden opgenomen binnen het lokaal mobiliteitsbeleid. Een referentiekader moet toelaten om individuele vragen aangaande mobiliteit op een objectieve manier te beoordelen.

Het realiseren van trage verbindingen voor zowel voetgangers als fietsers, en het ter beschikking stellen van elektrische deelvoertuigen wordt onder de aandacht gebracht. De realisatie van veilige verbindingen en het aanbieden van vervoersalternatieven moet burgers sensibiliseren om minder de wagen te nemen voor verplaatsingen.

Het onderhoud van wegen gebeurt op een structurele manier. Bij de aanleg van nieuwe wegen in het kader van verkavelingen worden de nodige voorwaarden opgelegd met betrekking tot de uitvoeringsmodaliteiten.

<i>Exploitatie</i>			
	Rek 2020	Rek 2021	Mjp 2021
<i>Ontvangsten</i>	<i>120.068</i>	<i>134.029</i>	<i>57.001</i>
<i>Uitgaven</i>	<i>248.434</i>	<i>273.672</i>	<i>323.425</i>
Saldo	-128.366	-139.644	-266.424
<i>Investerings</i>			
	Rek 2020	Rek 2021	Mjp 2021
<i>Ontvangsten</i>	<i>0</i>	<i>0</i>	<i>0</i>
<i>Uitgaven</i>	<i>480.886</i>	<i>509.457</i>	<i>1.425.000</i>
Saldo	-480.886	-509.457	-1.425.000

Indicator: Inzetten op combimobiliteit

Beschrijving: In functie van het decreet basisbereikbaarheid worden hoppinpunten (mobipunten) ingericht

	Commentaar	Status
2020	De locatie van de hoppinpunten wordt vastgelegd in het regionaal mobiliteitsplan door de vervoerregioraad en op basis van het nieuwe OV-plan. Momenteel zijn er blue-bikes en deelauto's beschikbaar ter hoogte van het station van Geraardsbergen. Deelmobiliteit en de mogelijkheid om over te stappen op verschillende vervoersmodi wordt ook uitgebreid naar aan andere kernen van deelgemeentes. Het regionaal mobiliteitsplan is nog niet goedgekeurd door de vervoerregioraad, de uitrol van de hoppinpunten is voorzien vanaf 2022.	Lopend
2021	De inrichting van de eerste 2 hoppinpunten (station Schendelbeke en station Geraardsbergen) werd vastgelegd door de projectstuurgroep, voor de andere hoppinpunten is het traject nog lopende. De deelauto's aan het station en Vesten werden gedurende 2191 uur gebruikt. We hadden ook 86 unieke gebruikers van de bluebikes.	Lopend

7.5 Beleidsdoelstelling: OMG RO planning (Prioritair)

We evolueren via een ruimtelijke planning naar een klimaatgezonde en kwalitatieve leefomgeving.

<i>Exploitatie</i>			
	Rek 2020	Rek 2021	Mjp 2021
<i>Ontvangsten</i>	47.485	1.102.709	1.089.648
<i>Uitgaven</i>	3.029	883.774	933.223
Saldo	44.456	218.935	156.425
<i>Investerings</i>			
	Rek 2020	Rek 2021	Mjp 2021
<i>Ontvangsten</i>	75.000	0	75.000
<i>Uitgaven</i>	275.573	1.153.854	571.153
Saldo	-200.573	-1.153.854	-496.153

7.5.1 Actieplan AP RO 01: OMG_RO_ruimtelijke visie (Prioritair)

Een ruimtelijke visie uitwerken voor het centrum van Geraardsbergen.

Opmaken van een geïntegreerd plan voor de binnenstad rekening houdende met alle aanwezige functies (winkelcentrum, scholen, erfgoed, groen, wonen,...) met als doel de binnenstad te verbeteren op vlak van leefbaarheid, mobiliteit, beleving, aantrekkelijkheid, openbaar groen, veiligheid.

Opmaken van een masterplan voor het Stadhuis.

<i>Investerings</i>			
	Rek 2020	Rek 2021	Mjp 2021
<i>Ontvangsten</i>	0	0	0
<i>Uitgaven</i>	0	0	50.000
Saldo	0	0	-50.000

Indicator: Er is een geïntegreerd plan voor de binnenstad

Beschrijving: Een geïntegreerd plan rekening houdend met leefbaarheid, mobiliteit, beleving, aantrekkelijkheid, mobiliteit, ...

	Commentaar	Status
2020	Wat betreft mobiliteit wordt het mobiliteitsplan geactualiseerd, maar er is nog geen met de andere functies geïntegreerde oefening opgestart. Masterplan stadhuis: opmaak bestek aanduiden ontwerper is aan de gang	Lopend
2021	Wat betreft mobiliteit wordt het mobiliteitsplan geactualiseerd, de uitwerkingsfase is afgerond en een participatietraject voor het stadscentrum en de deelgemeenten werd doorlopen. Het mobiliteitsplan bevindt zich momenteel in de beleidsplanfase. Voor het centrum van de stad is een samenwerkingsovereenkomst met Solva voor een begeleidingstraject opgestart. Masterplan Stadhuis: Procedure opgestart voor het aanstellen van een ontwerper voor de ontwikkeling van een langetermijnvisie voor de musea in Geraardsbergen en voor de opmaak en realisatie van een masterplan voor de site stadhuis.	Lopend

7.5.2 Actieplan AP RO 02: OMG_RO_kwalitatief wonen (Niet prioritair)

Kwalitatief wonen op goed gelegen plekken stimuleren met aandacht voor nabijheid en bereikbaarheid.

7.5.3 Actieplan AP RO 03: OMG_RO_ruimtegebruik (Niet prioritair)

Meervoudig en intensief ruimtegebruik stimuleren.

7.5.4 Actieplan AP RO 04: OMG_RO_natuurbeheerplan (Prioritair)

Opmaken en uitvoeren van een natuurbeheerplan.

Opmaken van een natuurbeheerplan voor de Geraardsbergse natuur op de zuidoostelijke flankhelling van de Dender. Uitvoeren van het natuurbeheerplan (o.a. aankoop gronden voor bebossing).

<i>Investerings</i>			
	Rek 2020	Rek 2021	Mjp 2021
<i>Ontvangsten</i>	0	0	0
<i>Uitgaven</i>	8.774	11.698	11.698
Saldo	-8.774	-11.698	-11.698

7.5.5 Actieplan AP RO 05: OMG_RO_blauwgroen (Prioritair)

Creëren van een blauwgroen netwerk in de open ruimte.

Het bestuur wenst ernaar te streven dat begraafplaatsen een mooie serene locatie worden waar mensen tot rust kunnen komen. Hiervoor wil het bestuur inzetten op toegankelijkheid en meer groene zones.

Reconversie van Den Bleek naar een multifunctionele groene ruimte.

Het Abdijpark is een zeven hectare groot park gelegen in het stadscentrum. Het park wordt momenteel volledig gerenoveerd met veel aandacht voor het aanwezige groen en erfgoedelementen (voormalige kerk en kloostergang, abtenhuis, koetshuis, poortgebouw, oude stadsomwalling, andere restanten, vijver,...).

Er wordt ook veel aandacht geschonken aan beleving door het opwaarderen en herinrichten van de speelzone voor de jeugd en een evenementenzone. Wandelpaden worden vernieuwd, het park wordt verkeersvrij gemaakt, de openbare verlichting wordt vernieuwd, sociale controle wordt gevestigd door middel van camerabewaking.

<i>Exploitatie</i>			
	Rek 2020	Rek 2021	Mjp 2021
<i>Ontvangsten</i>	0	0	0
<i>Uitgaven</i>	0	0	15.000
Saldo	0	0	-15.000
<i>Investerings</i>			
	Rek 2020	Rek 2021	Mjp 2021
<i>Ontvangsten</i>	75.000	0	75.000
<i>Uitgaven</i>	266.757	1.138.625	253.455
Saldo	-191.757	-1.138.625	-178.455

Indicator: Meer groene ruimte

Beschrijving: meer groene ruimte op begraafplaatsen, reconversie Den Bleek, opwaardering speelzones,

	Commentaar	Status
2020	Na een positieve evaluatie (begraafplaats Overboelare) voor het verbeteren van de toegankelijkheid van begraafplaatsen wordt dit doorgetrokken naar Idegem.	Lopend
2021	Begraafplaats Idegem werd uitgevoerd. In 2022 zullen we o.a. Begraafplaats Moerbeke bekijken.	Lopende

7.5.6 Actieplan AP RO 06: OMG_RO_openbaar domein (Prioritair)

Duurzame inrichting realiseren van het openbaar domein.

Uitvoeren van het masterplan voor het centrum van Geraardsbergen

Het lokaal bestuur wenst de site een nieuw elan én functie te geven als 'stadsmuseum' met een geïntegreerd vrijetijdsonthaal.

Recent werden de musea in de Collegestraat gesloten en werd de collectie van de vzw musea overgedragen aan de stad.

Deze nijverheden krijgen een plek in het nieuwe stadsmuseum.

Anderzijds is er de waardevolle kunstcollectie die geleidelijk aan gerestaureerd wordt en zich nu grotendeels in een depot bevindt.

Ook deze zal permanent tentoongesteld worden op de site.

Heraanleg van het Stationsplein als deel van de ruimere renovatie van de gehele stationsomgeving in samenwerking met NMBS/Infrabel en De Lijn

Uitbreiding van de parkeergelegenheid op de administratieve site gelegen tussen Weverijstraat/Denderstraat/Zakkaai/Sint-Annastraat. Deze uitbreiding is nodig omdat de bibliotheek/kenniscentrum/archief alsook een aantal diensten nu nog in de Kattestraat gevestigd, op korte tot middellange termijn (1-3 jaar) naar deze site zullen kunnen verhuizen.

<i>Exploitatie</i>			
	Rek 2020	Rek 2021	Mjp 2021
<i>Ontvangsten</i>	0	1.049.884	1.045.648
<i>Uitgaven</i>	0	871.757	897.464
Saldo	0	178.127	148.184
<i>Investerings</i>			
	Rek 2020	Rek 2021	Mjp 2021
<i>Ontvangsten</i>	0	0	0
<i>Uitgaven</i>	0	0	230.000
Saldo	0	0	-230.000

Indicator: Er is een masterplan voor het centrum Geraardsbergen

Beschrijving: Er is een masterplan voor het centrum Geraardsbergen: stationsplein, stadsmuseum, ...

	Commentaar	Status
2020	Project Stationsplein concreet nog niet gestart, er is wel een ontwerper aangeduid (jaren geleden in pakket met de Vesten en de Kaaien). Geen verdere evolutie wat betreft engagementen NMBS/Infrabel/De Lijn. Parkeergelegenheid administratieve site Weverijstraat: Solva werd aangeduid om deze parking te bouwen voor de stad.	Lopend
2021	Er is een samenwerkingsovereenkomst met Solva voor een begeleidingstraject voor stationsplein en omliggende winkelstraten.	Lopend

7.5.6 Actieplan AP RO 07: OMG_RO_handhaving (Niet prioritair)

Inzetten op handhaving.

Totaal niet prioritaire actieplannen van Beleidsdoelstelling OMG_RO_planning

<i>Exploitatie</i>			
	Rek 2020	Rek 2021	Mjp 2021
<i>Ontvangsten</i>	47.485	52.825	44.000
<i>Uitgaven</i>	3.029	12.017	20.759
Saldo	44.456	40.808	23.241
<i>Investerings</i>			
	Rek 2020	Rek 2021	Mjp 2021
<i>Ontvangsten</i>	0	0	0
<i>Uitgaven</i>	42	3.531	26.000
Saldo	-42	-3.531	-26.000

8. Strategische doelstelling: SD 08 Klimaatgezonde stad (Prioritair)

Geraardsbergen heeft zich geëngageerd om binnen het project "Klimaatgezond Zuid-Oost-Vlaanderen" 40% minder CO2 uit te stoten op ons grondgebied tegen 2030 ten opzichte van het referentiejaar 2011.

Geraardsbergen wil samen met inwoners, handelaars, bedrijven, scholen, (jeugd)verenigingen, landbouwers,... de leefbaarheid op haar grondgebied nu en in de toekomst vergroten met een kwalitatief en ambitieus klimaatbeleid.

Samen met 20 andere lokale besturen engageren we ons binnen het project 'Klimaatgezond Zuid-Oost-Vlaanderen'. We engageren ons om 40% minder CO2 uit te stoten op ons grondgebied tegen 2030 t.o.v. referentiejaar 2011.

We zetten in op energiebesparing en hernieuwbare energie. We kiezen voor een duurzaam en efficiënt beheer van onze gebouwen. We zullen dit realiseren aan de hand van een energiezorgplan door onder meer isolatiewerken, stookplaatsrenovaties en dakvernieuwingen. Ons nieuwe Kenniscentrum zal voldoen aan de 'Bijna Energie Neutraal' norm. We installeren zonnepanelen (AC, Arjaantheater, kinderdagverblijf De Zonnestraal, stadslodsen), geven ruimte voor hernieuwbare energie en zetten in op een klimaatgezonde woonomgeving. Ook in ons aankoopbeleid voor voertuigen en materieel kiezen we voor duurzaamheid door o.m. te kiezen voor alternatieve brandstoffen (CNG, elektriciteit).

We investeren fors om de openbare verlichting verder om te schakelen naar LED-verlichting. We maken ook een actieplan op rond openbare verlichting en zien waar verder kan gerationaliseerd worden door bepaalde lichtpunten te dimmen en/of te doven op bepaalde uren.

Naast watermaatregelen, het hemelwaterplan en de verschillende erosie maatregelen in samenwerking met verschillende partners, zijn ook verschillende rioleringswerken een noodzaak in het kader van duurzaamheid en waterbeheersing. Een forse investering op dit vlak is noodzakelijk.

<i>Exploitatie</i>			
	Rek 2020	Rek 2021	Mjp 2021
<i>Ontvangsten</i>	15.294	197	15.000
<i>Uitgaven</i>	30.231	96.110	206.297
Saldo	-14.937	-95.913	-191.297
<i>Investerings</i>			
	Rek 2020	Rek 2021	Mjp 2021
<i>Ontvangsten</i>	0	0	119.000
<i>Uitgaven</i>	4.092	253.486	494.385
Saldo	-4.092	-253.486	-375.385

8.1 Beleidsdoelstelling: EV INFR AltVervoer (Niet prioritair)

Plaats voor alternatieve vervoersmiddelen bij evenementen.

8.1.1 Actieplan AP EVINFR 02: EV_INFR_AltVervoer (Niet prioritair)

Diverse acties rond promoten van de fiets.

Geen financiële gegevens

8.2 Beleidsdoelstelling: EV INFR Duurz (Niet prioritair)

Duurzaam werken bij evenementen.

8.2.1 Actieplan AP EVINFR 05: EV_INFR_Duurz (Niet prioritair)

Diverse acties rond minimaliseren niet-recycleerbare producten.

Geen financiële gegevens

8.3 Beleidsdoelstelling: SV DUU blauwgroen (Niet prioritair)

We dooraderen de stad en het omliggende landschap met een blauwgroen netwerk.

Geen financiële gegevens

8.4 Beleidsdoelstelling: SV DUU klimaatplan (prioritair)

We rollen het klimaatplan gecoördineerd verder uit.

<i>Exploitatie</i>			
	Rek 2020	Rek 2021	Mjp 2021
<i>Ontvangsten</i>	0	197	0
<i>Uitgaven</i>	21.337	11.735	70.797
Saldo	-21.337	-11.539	-70.797

8.4.1 Actieplan AP DUU 01: SV_DUU_top20 (Prioritair)

Ondersteuning van alle departementen en externe partners om de "Top20" duurzame doelstellingen te realiseren.

Het lokaal bestuur Geraardsbergen engageerde zich voor het project Klimaatgezond Z.O.-Vlaanderen. Binnen het resulterende klimaatplan Zuid-Oost-Vlaanderen werd een 'top 20' aan maatregelen opgesteld die de Europese klimaatdoelstellingen nastreven. De ondernomen klimaatacties ondersteunen alle departementen en externe partners om deze 'top 20' duurzame doelstellingen te realiseren.

<i>Exploitatie</i>			
	Rek 2020	Rek 2021	Mjp 2021
<i>Ontvangsten</i>	0	197	0
<i>Uitgaven</i>	21.337	11.735	70.797
Saldo	-21.337	-11.539	-70.797

Indicator: De 20 doelstellingen uit het klimaatplan worden gerealiseerd

Beschrijving: Er is een klimaatplan met 20 doelstellingen

	Commentaar	Status
2020	<p>Verschillende initiatieven lopende om de maatregelen in het klimaatplan te realiseren:</p> <ul style="list-style-type: none">- Voor het adviseren en ondersteunen bij energetische renovaties zijn er verschillende projecten lopende: Project renovatieadvies van Prov. O-VI, lokale renovatietrajecten, noodkoopfonds en subsidiereglement basiscomfort/gevelrenovatie.- Voor verbeteren energie-efficiëntie gemeentelijk patrimonium: project biomassaketel WZC Denderoord opgestart.- Voor betrekken van scholen in het klimaatverhaal: Ikv van het VLINDER(Vlaanderen IN DE weerR)-project werd er gezocht naar een geschikte locatie voor het plaatsen van weerstation samen met GO!Atheneum- Voor betrekken middenstand in het klimaatverhaal: opstart burgerbudget met studiebureau Ecolife- Voor het stimuleren van duurzaam schoolverkeer wordt er verwezen naar heraanleg schoolomgeving- Voor het stimuleren van gedeeld vervoer is het project autodelen lopende.- Voor het produceren van stroom adhv zonnepanelen werd reclame gemaakt voor de groepsaankoop zonnepanelen van de Provincie Oost-Vlaanderen- Voor het produceren van stroom adhv windturbines werd een gemeenteraadsbeslissing genomen ivm burgerparticipatie en werd een samenwerkingsovereenkomst afgesloten met VEB voor het	Lopend

	<p>windontwikkelingstraject (dus opstart van dat traject).</p> <ul style="list-style-type: none"> - Voor het creëren van een groen-blauw netwerk is het project geveltuinen lopende. Er werd ook ingeschreven op het project tuinrangers, maar dit werd niet goedgekeurd wegens te weinig vrijwilligers. 	
2021	<p>Verschillende initiatieven lopende om de maatregelen in het klimaatplan te realiseren:</p> <ul style="list-style-type: none"> - Voor verbeteren energie-efficiëntie gemeentelijk patrimonium: haalbaarheidsstudie biomassaketel WZC Denderoord lopende. - Voor betrekken van scholen in het klimaatverhaal: IkV van het VLINDER(Vlaanderen IN DE weer)-project gebruikt het GO!Atheneum het weerstation geplaatst op de Oudenberg. - Voor betrekken middenstand in het klimaatverhaal en inzetten op burgerparticipatie: burgerbudget met studiebureau Ecolife is lopende. Klimaatprojecten kunnen ingediend worden. - Voor het adviseren en ondersteunen bij energetische renovaties zijn er verschillende projecten lopende: Gratis renovatieadvies via Geraardsbergen Renoveert, noodkoopfonds en premies beschikbaar (basiscomfort/gevelverfraaiing). - Voor het stimuleren van duurzaam schoolverkeer wordt er verwezen naar heraanleg schoolomgeving - Voor het verbeteren van de fietsinfrastructuur werden fietsstraten ingevoerd in het centrum. - Voor het stimuleren van gedeeld vervoer is het project autodelen lopende. - Voor het produceren van stroom adhv zonnepanelen werd reclame gemaakt voor de groepsaankoop zonnepanelen en/of thuisbatterijen van de Provincie Oost-Vlaanderen. - Voor het produceren van stroom adhv windturbines werd het Vlaams EnergieBedrijf aangesteld voor het onderzoeken van geschiktheid van de percelen in eigendom van lokaal bestuur Geraardsbergen voor het plaatsen van een windturbine. - Voor het zorgen voor een duurzame waterbalans wordt verwezen naar hemelwaterplan fase 2. Modellering Wijzebeek en Hollebeek is lopende, de studie van de 6 deelprojecten werd opgestart. Ook het project Ruimte voor Water is lopende. - Voor het creëren van een blauwgroen netwerk werden verschillende projecten uit het Frames ingediend voor de subsidieoproep groenblauwe dooradering. Tevens werd het project 'De Bouwdoos' voor het Onkerzeleplein opgestart. Het project geveltuinen is ook nog steeds lopende. 	Lopend

8.5 Beleidsdoelstelling: SV DUU waterbalans (Prioritair)

We werken aan een duurzame waterbalans.

<i>Exploitatie</i>			
	Rek 2020	Rek 2021	Mjp 2021
<i>Ontvangsten</i>	15.294	0	15.000
<i>Uitgaven</i>	8.894	50.375	101.500
Saldo	6.400	-50.375	-86.500

8.5.1 Actieplan AP DUU 03: SV_DU_erosiebestrijdingsplannen (Prioritair)

Effectief en versneld uitvoeren van de erosiebestrijdingsplannen.

De stad werkt samen met de provincie voor opvolgen van het bestaande erosiebestrijdingsplan en het analyseren en aanpakken van nieuwe knelpunten. De erosiecoördinator zorgt voor contact met betrokken inwoners, stelt oplossingen voor en faciliteert de noodzakelijke: overeenkomsten met bv. landbouwers.

Uitvoering van deelproject. Project is belangrijk om deel van de Koppenhollestraat beter tegen wateroverlast te beschermen.

Project gecombineerd met de aanleg van een gescheiden stelsel in de Vloerzegemstraat. Dit project moet een erosieknelpunt ter hoogte van het kerkplein oplossen en zo ook beletten dat de nieuw aan te leggen afvoeren voor afval- en hemelwater worden gevrijwaard. Uitvoering van deelproject. Project is belangrijk om deel van de deelgemeente Viane beter tegen wateroverlast te beschermen. Project in samenwerking met de provincie.

<i>Exploitatie</i>			
	Rek 2020	Rek 2021	Mjp 2021
<i>Ontvangsten</i>	15.294	0	15.000
<i>Uitgaven</i>	8.894	8.291	15.000
Saldo	6.400	-8.291	0

Indicator: De erosiebestrijdingsplannen worden uitgevoerd

Beschrijving: de erosiebestrijdingsplannen worden uitgevoerd, de erosiecoördinator zorgt voor contact met de inwoners en stelt oplossingen voor

	Commentaar	Status
2020	Project Stationsplein concreet nog niet gestart, er is wel een ontwerper aangeduid (jaren geleden in pakket met de Vesten en de Kaaien). Geen verdere evolutie wat betreft engagementen NMBS/Infrabel/De Lijn. Parkeergelegenheid administratieve site Weverijstraat: Solva werd aangeduid om deze parking te bouwen voor de stad.	Lopend
2021	Activiteitenverslag is voorgelegd aan gemeenteraad en CBS. Maatregelen uit erosiebestrijdingsplan worden opgevolgd, geactualiseerd en geherprioriteerd obv actuele meldingen. Aanpak van en op zoek gaan naar oplossingen van knelpunten met hoge prioriteit en actuele meldingen door erosiecoördinator door in contact te gaan met inwoners en landbouwers: o.a. in Boekvijverstraat, Elzenstraat, Gelembekestraat, Kalenberg, Korreelstraat, Atembekeweg/stuivenbergdreef, Zarlardingestraat, Voldersstraat, Waterlooos en Turfstraat/Jonkheersveld.	Lopend

8.5.2 Actieplan AP DUU 11: SV_DUU_waterveiligheid (Prioritair)

Streven naar maximale waterveiligheid.

In het kader van meerlaagse waterveiligheid wordt ingezet op preventieve maatregelen ter voorkoming van schade door wateroverlast. Daarom kunnen inwoners van watergevoelige gebieden in Geraardsbergen een subsidie bekomen om waterwerende preventiewerken aan hun huis uit te voeren.

<i>Exploitatie</i>			
	Rek 2020	Rek 2021	Mjp 2021
<i>Ontvangsten</i>	0	0	0
<i>Uitgaven</i>	0	944	1.500
Saldo	0	-944	-1.500

8.5.3 Actieplan AP DUU 12: SV_DUU_hemelwaterplan (Prioritair)

Opmaken en uitvoeren van een gemeentebreed hemelwaterplan.

Verderzetting van het Hemelwaterplan fase 1 – inventarisatie van de knelpunten op het grondgebied met concrete uitwerking van een aantal deelprojecten die het bestuur als prioritair heeft aangemerkt.

Uitvoering van deelproject. Project is belangrijk om zowel de omgeving Dreef als omgeving Atembekestraat / Mijnwerkersstraat / Karkoolstraat beter tegen wateroverlast te beschermen.

<i>Exploitatie</i>			
	Rek 2020	Rek 2021	Mjp 2021
<i>Ontvangsten</i>	0	0	0
<i>Uitgaven</i>	0	41.140	85.000
Saldo	0	-41.140	-85.000

Indicator: Er is een inventaris van de knelpunten op het grondgebied

Beschrijving: Er is een inventaris, prioriteiten werden bepaald en studie van de deelprojecten is lopende

	Commentaar	Status
2020	Agendering op CBS van de opdracht aan Aquafin voor verdere uitwerking fase 2 (uitvoeringsdossiers prioritaire knelpunten). Opstart fase 2 door Aquafin. Voor de modellering is het wachten op het afsluiten van de overeenkomst tussen provincie, Aquafin en Geraardsbergen. Het generieke luik is in het meerjarenplan van Geraardsbergen ingeschreven. De dienst omgeving werkt tal van acties uit (bvb. checklist verkavelingen, onthardingsprojecten, ...)	Lopend
2021	Fase 2, de modellering van de Wijzebeek en Hollebeek is lopende. Deelprojecten: aanstellen van studiebureau opgestart.	Lopend

8.6 Beleidsdoelstelling: SV DUU stroom (Prioritair)

We produceren en stimuleren de productie duurzame stroom.

<i>Exploitatie</i>			
	Rek 2020	Rek 2021	Mjp 2021
<i>Ontvangsten</i>	0	0	0
<i>Uitgaven</i>	0	34.000	34.000
Saldo	0	-34.000	-34.000
<i>Investerings</i>			
	Rek 2020	Rek 2021	Mjp 2021
<i>Ontvangsten</i>	0	0	0
<i>Uitgaven</i>	0	14.847	130.963
Saldo	0	-14.847	-130.963

8.6.1 Actieplan AP DUU 10: SV_DUU_hernieuwbare energie (Prioritair)

We vervullen een voorbeeldfunctie als het lokaal bestuur op vlak van hernieuwbare energie.

Plaatsen van zonnepanelen op het administratief centrum. Kadert in de doelstelling om de werking van de lokale overheid klimaatneutraal te maken.

Kadert in de doelstelling om de werking van de lokale overheid klimaatneutraal te maken.

<i>Exploitatie</i>			
	Rek 2020	Rek 2021	Mjp 2021
<i>Ontvangsten</i>	0	0	0
<i>Uitgaven</i>	0	34.000	34.000
Saldo	0	-34.000	-34.000
<i>Investerings</i>			
	Rek 2020	Rek 2021	Mjp 2021
<i>Ontvangsten</i>	0	0	0
<i>Uitgaven</i>	0	14.847	130.963
Saldo	0	-14.847	-130.963

Indicator: plaatsing zonnepanelen op het administratief centrum

Beschrijving: De zonnepanelen moeten nog geplaatst worden op het administratief centrum

	Commentaar	Status
2020	Zonnepanelen werden niet geplaatst.	Niet gestart
2021	Zonnepanelen werden niet geplaatst.	Niet gestart

8.7 Beleidsdoelstelling: SV DUU wonen (Niet prioritair)

We stimuleren en ondersteunen duurzame renovaties van woningen.

8.7.1 Actieplan AP DUU 09: SV_DUU_duurzaam wonen (Niet prioritair)

Duurzaam wonen op maat.

Geen financiële gegevens

8.8 Beleidsdoelstelling: SV DUU patrimonium (prioritair)

We voeren energetische renovaties uit aan het stedelijk patrimonium.

<i>Investerings</i>			
	Rek 2020	Rek 2021	Mjp 2021
<i>Ontvangsten</i>	0	0	119.000
<i>Uitgaven</i>	4.092	238.639	363.422
Saldo	-4.092	-238.639	-244.422

8.8.1 Actieplan AP DUU 02: SV_DUU_duurzaam wonen (Niet prioritair)

Opmaken en uitvoeren van een actieplan rond duurzaam beheer van de openbare verlichting.

8.8.2 Actieplan AP DUU 04: SV_DUU_energiezorgplan (Niet prioritair)

Opmaken van een energiezorgplan voor alle gebouwen van het lokaal bestuur.

8.8.3 Actieplan AP DUU 05: SV_DUU_stookplaatsrenovaties (Niet prioritair)

Uitvoeren van stookplaatsrenovaties in gebouwen van het lokaal bestuur.

8.8.4 Actieplan AP DUU 06: SV_DUU_hoogrendementsbeglazing (Prioritair)

Plaatsen van hoogrendementsbeglazing in gebouwen van het lokaal bestuur.

Project in het kader van de gehele renovatie van het Vincentgebouw, dat grotendeels als Kunstacademie wordt gebruikt. Dit immense beschermde gebouw in de binnenstad is een zware last op vlak van verwarming, dit project zal (aansluitend met de reeds uitgevoerde vernieuwing van de stookplaats en verwarmingsleidingen) bijdragen tot lagere verbruikskosten.

<i>Investerings</i>			
	Rek 2020	Rek 2021	Mjp 2021
<i>Ontvangsten</i>	0	0	0
<i>Uitgaven</i>	0	0	87.975
Saldo	0	0	-87.975

Indicator: Er is hoogrendementsglas geplaatst in het Vincentgebouw

Beschrijving: Er is hoogrendementsglas geplaatst in het Vincentgebouw

	Commentaar	Status
2020	Project wordt samengevoegd met fase VI van het Vincentgebouw, nl. inrichting van de zolders kant Grotestraat, in deze vleugel zullen dan tegelijkertijd de ramen mee worden genomen.	Lopend
2021	Project wordt samengevoegd met fase VI van het Vincentgebouw, nl. inrichting van de zolders kant Grotestraat, in deze vleugel zullen dan tegelijkertijd de ramen mee worden genomen.	Lopend

8.8.5 Actieplan AP DUU 07: SV_DUU_gebouwschil (Prioritair)

Isoleren van de gebouwschil in gebouwen van het lokaal bestuur.

Project in het kader van de gehele renovatie van het Vincentgebouw, dat grotendeels als Kunstacademie wordt gebruikt. Dit immense beschermde gebouw in de binnenstad is een zware last op vlak van verwarming, dit project zal (aansluitend met de reeds uitgevoerde vernieuwing van de stookplaats en verwarmingsleidingen) bijdragen tot lagere verbruikskosten. Project wordt deels gesubsidieerd door Agion.

Dak is in slechte staat en moet worden vernieuwd. Tegelijkertijd zal isolatie worden gelegd.

<i>Investerings</i>			
	Rek 2020	Rek 2021	Mjp 2021
<i>Ontvangsten</i>	0	0	119.000
<i>Uitgaven</i>	3.053	238.639	275.447
Saldo	-3.053	-238.639	-156.447

Indicator: Er is isolatie in de kunstacademie

Beschrijving: Er is isolatie in de kunstacademie, het dak wordt vernieuwd

	Commentaar	Status
2020	Project werd uitgevoerd eind 2020	Lopend
2021	Project werd begin 2021 afgewerkt.	Uitgevoerd

8.8.6 Actieplan AP DUU 08: SV_DUU_relighting (Niet prioritair)

Doorvoeren van relighting in gebouwen van het lokaal bestuur.

Totaal niet prioritaire actieplannen van Beleidsdoelstelling SV_DUU_patrimonium

<i>Investerings</i>			
	Rek 2020	Rek 2021	Mjp 2021
<i>Ontvangsten</i>	0	0	0
<i>Uitgaven</i>	1.039	0	0
Saldo	-1.039	0	0

9. Strategische doelstelling: SD 09 Fietsstad en wielersstad (Prioritair)

Stad van de koers en voor de fietser.

We blijven Geraardsbergen op de kaart zetten als wielersstad.

Wielerswedstrijden zijn de ideale manier om onze troeven in de kijker te plaatsen.

Geraardsbergen is echter meer dan een wielersstad, maar ook een fietsstad. We leggen een gedragen en algemene visie op vlak van mobiliteit vast. We willen ervoor zorgen dat iedereen die in contact komt met de stad, de voordelen van een fietsvriendelijke stad kan ondervinden. Fietsen verbindt, zowel fysiek als sociaal.

We investeren in veilige fietsverbindingen vanuit de dorpskernen voor woon-, school-, werk- en winkelverkeer.

We zorgen voor aangepaste infrastructuur zoals fietsstraten, fietszone en oplaadpunten. We stimuleren het gebruik van de (elektrische) fiets, ook bij onze eigen medewerkers.

We investeren in fietsenstallingen. Fietsen moeten goed en diefstalveilig gestald kunnen worden aan de vertrekplaats, onderweg en op de bestemming. We zorgen voor een uniforme visualisering van de fietsparkeerplaatsen.

<i>Exploitatie</i>			
	Rek 2020	Rek 2021	Mjp 2021
<i>Ontvangsten</i>	3.281	0	300
<i>Uitgaven</i>	119.091	89.613	243.039
Saldo	-115.810	-89.613	-242.739
<i>Investerings</i>			
	Rek 2020	Rek 2021	Mjp 2021
<i>Ontvangsten</i>	0	0	0
<i>Uitgaven</i>	71.428	283.582	1.402.928
Saldo	-71.428	-283.582	-1.402.928

9.1 Beleidsdoelstelling: EV EV Klas (Niet prioritair)

Inzetten op klassieke wielerswedstrijden.

9.1.1 Actieplan AP EV 01: EV_EV_Klas (Niet prioritair)

Diverse acties tot behoud van wielerspassages en Geraardsbergen als start en/of aankomstplaats.

9.1.2 Actieplan AP EV 01: EV_EV_Klas (Niet prioritair)

Diverse acties tot behoud van wielerspassages en Geraardsbergen als start en/of aankomstplaats.

<i>Exploitatie</i>			
	Rek 2020	Rek 2021	Mjp 2021
<i>Ontvangsten</i>	0	0	0
<i>Uitgaven</i>	73.370	31.250	98.080
Saldo	-73.370	-31.250	-98.080

9.2 Beleidsdoelstelling: EV EV Fietsplus (Niet prioritair)

Fietsen is meer dan wielrennen.

9.2.1 Actieplan AP EV 02: EV_EV_Fietsplus (Niet prioritair)

Diverse acties rond fietsen is meer dan wielrennen.

<i>Exploitatie</i>			
	Rek 2020	Rek 2021	Mjp 2021
<i>Ontvangsten</i>	3.281	0	300
<i>Uitgaven</i>	28.658	-14.404	37.120
Saldo	-25.377	14.404	-36.820

9.3 Beleidsdoelstelling: SV MOB fiets (Prioritair)

We stimuleren de fiets als alternatief voor de wagen.

<i>Exploitatie</i>			
	Rek 2020	Rek 2021	Mjp 2021
<i>Ontvangsten</i>	0	0	0
<i>Uitgaven</i>	17.064	72.767	107.839
Saldo	-17.064	-72.767	-107.839
<i>Investerings</i>			
	Rek 2020	Rek 2021	Mjp 2021
<i>Ontvangsten</i>	0	0	0
<i>Uitgaven</i>	71.428	283.582	1.402.928
Saldo	-71.428	-283.582	-1.402.928

9.3.1 Actieplan AP MOB 05: SV_MOB_visie mobiliteit (Niet prioritair)

Vastleggen van een gedragen en algemene visie omtrent mobiliteit.

9.3.2 Actieplan AP MOB 06: SV_MOB_woon-werk (Niet prioritair)

Stimuleren van het gebruik van (elektrische) fietsen voor verplaatsingen zowel voor woon-werk als werk-werk-verkeer.

9.3.3 Actieplan AP MOB 07: SV_MOB_fietsroutenetwerken (Prioritair)

Realiseren van de fietsroutenetwerken.

Het fietsroutenetwerk werd in 2018 goedgekeurd. Naast wielerstad wil Geraardsbergen ook fietsstad worden. Het lokaal bestuur wenst daarom over te gaan tot de realisatie van het netwerk en geeft prioriteit aan de verbindingen tussen de kernen en attractiepolen enerzijds en de realisatie van verbindingen met buurgemeenten en de belangrijkste pendeltrajecten anderzijds. Aanleg van een dubbelzijdig vrijliggend fietspad langs de N495 Edingseweg, deels tussen Renskouten en Galmaarden. Met dit fietspad wordt een veilige verbinding gerealiseerd tussen Galmaarden en het centrum van Viane. Project in samenwerking met AWW.

<i>Investerings</i>			
	Rek 2020	Rek 2021	Mjp 2021
<i>Ontvangsten</i>	0	0	0
<i>Uitgaven</i>	27.452	0	1.005.000
Saldo	-27.452	0	-1.005.000

Indicator: Realiseren van fietsroutenetwerken

Beschrijving: Realiseren van lokaal functioneel fietstroutenetwerk (LFF), het bovenlokaal functioneel fietsroutenetwerk (BFF) en het langeafstandfietspad (LAF)

	Commentaar	Status
2020	<p>In 2020 werd een fietsenquête georganiseerd (231 respondenten) en een bevraging bij dorpsraden en via Hoplr waarbij gepeild werd naar knelpunten op fietsroutes vanuit de deelgemeentes en prioriteiten betreffende realisatie van het fietsroutenetwerk. De acties om van Geraardsbergen een fietsstad te maken werden gebundeld in het fietsbeleidsplan (goedgekeurd 2021). Op basis van de doorgegeven knelpunten en het stroomdiagram opgenomen in het fietsbeleidsplan wordt de verdere realisatie en toekenning van prioriteiten en termijnen van het fietsroutenetwerk onderzocht.</p> <p>Knelpunten op schoolroutes langsheen gewestwegen zijn overgemaakt aan de Vlaamse Overheid voor het uitvoeren van quick wins. Van de 22 doorgegeven knelpunten, zijn 12 punten weerhouden voor uitvoering of verder onderzoek als quick win, 8 knelpunten maken deel uit van grotere studies en mogelijk samenwerkingsovereenkomst met de Vlaamse Overheid, de overige punten zijn niet weerhouden omwille van reeds uitgevoerde werken en geen verkeersveilige oplossing mogelijk of geen oplossing mogelijk zonder bijvoorbeeld het slopen van woningen, hierbij worden alternatieve routes onderzocht.</p> <p>Naar aanleiding van planning van de gemeente Lierde tot realisatie van de fietssnelweg langsheen de spoorlijn 122 tussen Zottegem en Geraardsbergen is de dienst mobiliteit van de provincie Oost-Vlaanderen gecontacteerd om de fietssnelweg (die voor dit deel is opgenomen als bovenlokale functionele hoofdroute) vanaf de Galgestraat tot Gentsestraat te realiseren. De verschillende uitvoeringsmogelijkheden worden momenteel onderzocht.</p>	Lopend
2021	<p>In 2021 werd het fietsbeleidsplan opgemaakt en goedgekeurd. Aan de respectievelijke fietsroutes zijn prioriteiten toegekend. De knelpunten op schoolroutes langsheen gewestwegen zijn bilateraal afgestemd en worden verder uitgevoerd, het verlagen van de boordstenen ter hoogte van kruispunten met tweerichtingsfietspaden op gewestwegen werd reeds uitgevoerd. Voor het kruispunt Gentsestraat/N495 en het kruispunt Onkerzelestraat/N495 werd een studie opgemaakt in opdracht van het Agentschap Wegen en Verkeer. De studie wordt in 2022 bilateraal verder afgestemd zodat de aanpassing van de kruispunten kan doorgaan.</p> <p>Naar aanleiding van het plan Kopenhagen werd een</p>	Lopend

	samenwerkingsovereenkomst met Solva opgestart voor de begeleiding van het subsidietraject. In 2022 worden de fietsroutes die aangepakt worden geïnventariseerd en aan de projectstuurgroep voorgelegd. Voor de fietssnelweg langsheen de spoorlijn L122 tussen Lierde en Geraardsbergen wordt de startnota in het voorjaar van 2022 opgemaakt.	
--	--	--

Indicator: Realiseren van fietsroutenetwerken

Beschrijving: Het fietspad te Viane tussen Renskouter en Galmaarden wordt aangelegd

	Commentaar	Status
2020	Project is een samenwerkingsverband met Agentschap Wegen en Verkeer. We wachten momenteel op de dossiers grondinnemingen die door het studiebureau verder worden afgehandeld. Het studiebureau bekijkt ook de oplossingen voor de noodzakelijke buffering voor aansluiting op de Beverbeek (2e categorie).	Lopend
2021	De grondinnemingsplannen zijn opgemaakt, de onderhandelingen worden opgestart zodra duidelijkheid is over de noodzakelijke buffering van hemelwater en de eventuele impact op bijkomende innemingen.	Lopend

9.3.4 Actieplan AP MOB 08: SV_MOB_fietsparkeren (Niet prioritair)

Fietsparkeren organiseren overeenkomstig de richtlijnen van Fietsberaad.

9.3.5 Actieplan AP MOB 09: SV_MOB_groene verplaatsing (Prioritair)

Vergroenen van de verplaatsingen voor en door het bestuur.

Het bestuur wenst, o.a. door het ondertekenen van het burgemeesterconvenant in te zetten op minder uitstoot van CO2. Door ons eigen wagenpark te verjongen en in te zetten om alternatieve brandstoffen kunnen we hieraan voldoen.

<i>Exploitatie</i>			
	Rek 2020	Rek 2021	Mjp 2021
<i>Ontvangsten</i>	0	0	0
<i>Uitgaven</i>	3.560	3.552	32.839
Saldo	-3.560	-3.552	-32.839
<i>Investerings</i>			
	Rek 2020	Rek 2021	Mjp 2021
<i>Ontvangsten</i>	0	0	0
<i>Uitgaven</i>	43.976	283.582	397.928
Saldo	-43.976	-283.582	-397.928

Indicator: 40 % minder CO2 uitstoot tegen 2030

Beschrijving: Reductie CO2 uitstoot

	Commentaar	Status
2020	Vervangen van 3 oude dieselveertuigen door voertuigen op CNG (aardgas).	Lopend
2021	Er werden 3 voertuigen op CNG geleverd in 2021 (Ploeg wegen, ploeg Netwerkt, en Ploeg Groendienst)	Lopend

<i>Exploitatie</i>			
	Rek 2020	Rek 2021	Mjp 2021
<i>Ontvangsten</i>	0	0	0
<i>Uitgaven</i>	13.504	69.215	75.000
Saldo	-13.504	-69.215	-75.000

10. Strategische doelstelling: SD 10 Woonstad /woondorp (Prioritair)

Kwaliteitsvolle woningen. Gezellige dorpen en stadscentrum.

Onze inwoners voelen zich thuis in hun straat, wijk, deelgemeente, stad. Geraardsbergen investeert in de verdere verbetering van de woonkwaliteit. Hierbij wordt ingezet op een divers, betaalbaar en kwalitatief woonaanbod en dit in een aangename omgeving met tal van faciliteiten (kinderopvang, groen, scholen, zorgondersteuning,...).

Geraardsbergen werkt een subsidiesysteem uit om de kwaliteit en comfort van het woningbestand te verbeteren. Conformiteitsattesten zorgen ervoor dat de stad de kwaliteit van zijn woningenbestand onder controle kan houden.

Via het toewijzingsreglement wordt sociale huisvesting bij prioriteit toegewezen aan inwoners van Geraardsbergen die vragende partij zijn.

Het Huis van het Kind zet zich verder in voor het welzijn van gezinnen met kinderen en heeft hierbij een bijzondere aandacht aan gezinnen met heel jonge kinderen (minder dan 3 jaar). De komende jaren investeren we verder in deze werking om de kinderarmoede terug te dringen. Via het 'ondersteuningsreglement kinderopvang' blijven we de startende onthaalouders financieel ondersteunen. De oprichting van het 'Lokaal loket kinderopvang' zal - samen met alle kinderopvanginitiatieven in Geraardsbergen - ervoor zorgen dat aanstaande ouders ondersteund worden in hun zoektocht naar gepaste kinderopvang. Via het KOALA project pakken we de drempels die kwetsbare ouders ervaren bij kinderopvang specifiek aan.

We blijven inzetten op een sterk flankerend onderwijsbeleid. Kansarme kinderen verdienen extra aandacht: we ondersteunen hun ouders om een warme overgang naar het kleuteronderwijs mogelijk te maken.

<i>Exploitatie</i>			
	Rek 2020	Rek 2021	Mjp 2021
<i>Ontvangsten</i>	1.073.324	727.119	745.608
<i>Uitgaven</i>	140.701	61.458	198.437
Saldo	932.622	665.660	547.171
<i>Investerings</i>			
	Rek 2020	Rek 2021	Mjp 2021
<i>Ontvangsten</i>	0	0	0
<i>Uitgaven</i>	0	108.241	753.000
Saldo	0	-108.241	-753.000
<i>Financiering</i>			
	Rek 2020	Rek 2021	Mjp 2021
<i>Ontvangsten</i>	0	0	150.000
<i>Uitgaven</i>	0	0	150.000
Saldo	0	0	0

10.1 Beleidsdoelstelling: SW SD KwalWo (Niet Prioritair)

Verhogen betaalbare en kwaliteitsvolle woningen voor gezinnen

10.1.1 Actieplan AP SD 06: SW_SD_ActWoKwal (Niet prioritair)

Diverse acties om te komen tot woonkwaliteit.

Geen financiële gegevens

10.2 Beleidsdoelstelling: SW SD EnergZWO (Prioritair)

Verhogen energiezuinige woningen.

<i>Exploitatie</i>			
	Rek 2020	Rek 2021	Mjp 2021
<i>Ontvangsten</i>	0	0	0
<i>Uitgaven</i>	0	0	14.450
Saldo	0	0	-14.450
<i>Financiering</i>			
	Rek 2020	Rek 2021	Mjp 2021
<i>Ontvangsten</i>	0	0	150.000
<i>Uitgaven</i>	0	0	150.000
Saldo	0	0	0

10.2.1 Actieplan AP SD 07: SW_SD_ActEnerWO (Prioritair)

Diverse acties om te komen tot energiezuinigere woningen.

Via een noodkoopfonds worden eigenaar-bewoners met een laag inkomen financieel gestimuleerd om hun woning energiezuinig te renoveren.

<i>Exploitatie</i>			
	Rek 2020	Rek 2021	Mjp 2021
<i>Ontvangsten</i>	0	0	0
<i>Uitgaven</i>	0	0	14.450
Saldo	0	0	-14.450
<i>Financiering</i>			
	Rek 2020	Rek 2021	Mjp 2021
<i>Ontvangsten</i>	0	0	150.000
<i>Uitgaven</i>	0	0	150.000
Saldo	0	0	0

Indicator: Noodkoopfonds voor ondersteuning van eigenaars met een laag inkomen

Beschrijving: Noodkoopfonds voor ondersteuning van eigenaars met een laag inkomen

	Commentaar	Status
2020	Subsidieaanvraag werd ingediend en goedgekeurd. In 2020 werden de samenwerkingsovereenkomst en het draaiboek opgemaakt ter voorbereiding op de effectieve start vanaf 2021.	Lopend
2021	In december 2021 zijn er 6 leningen ten bedrage van 25 000 euro per lening goedgekeurd.	Lopend

10.3 Beleidsdoelstelling: SW HVK KwetsGezJongkind (Prioritair)

Inzetten in op lokale kinderarmoede voor gezinnen met heel jonge kinderen en de brug tussen de gynaecologie en andere diensten voor aanstaande ouders i.s.m. K&G, ASZ, KOALA.

<i>Exploitatie</i>			
	Rek 2020	Rek 2021	Mjp 2021
<i>Ontvangsten</i>	136.796	125.785	116.108
<i>Uitgaven</i>	49.967	19.019	41.837
Saldo	86.828	106.765	74.271

10.3.1 Actieplan AP HVK 01: SW_HVK_ActJongKind (Prioritair)

Diverse acties m.b.t. omkadering voor gezinnen met kinderen tot 3 jaar (kinderrecht ontwikkeling). Oa. warme toeleiding naar kinderopvang en de transitie naar kleuteronderwijs.

We organiseren samen met de partners van Huis van het Kind een ruim aanbod kind ouderactiviteiten voor gezinnen met kinderen tot 3 jaar. Vanuit deze activiteiten willen we de ontmoeting tussen ouders creëren om het netwerk rond gezinnen te versterken. Daarnaast zorgen we ervoor dat gezinnen lokaal aanbod leren kennen. We leiden kwetsbare gezinnen ook toe naar kinderopvang vanuit een sociaal pedagogisch oogpunt. Verder werken we ook aan de warme transitie naar de kleuterklas.

<i>Exploitatie</i>			
	Rek 2020	Rek 2021	Mjp 2021
<i>Ontvangsten</i>	136.796	125.785	116.108
<i>Uitgaven</i>	49.967	19.019	41.837
Saldo	86.828	106.765	74.271

Indicator: Het aanbod kind ouderactiviteiten wordt uitgebreid

Beschrijving: Het aanbod kind ouderactiviteiten wordt uitgebreid. Er zijn specifieke acties naar kwetsbare doelgroepen

	Commentaar	Status
2020	Omwille van Corona hebben gingen de kind ouder activiteiten online door of in kleine groepjes volgens de toegelaten richtlijnen. Er loopt een traject met 3 kleuterscholen om in te zetten op warme transitie naar de kleuterklas, met specifieke aandacht voor kwetsbare ouders.	Lopend
2021	Situatie 2020 ongewijzigd.	Lopend

10.3.2 Actieplan AP HVK 02: SW_HVK_ActBrugGynGezin (Niet prioritair)

Diverse acties om een brug maken tussen de dienst gynaecologie van ASZ en Huis van het Kind, dit kan door het inzetten van een vroedvrouw als toeleider voor de gezinnen (Kinderrecht gezondheid).

Geen financiële gegevens

10.4 Beleidsdoelstelling: LSB ECO Daggoed (Niet Prioritair)

Duurzaam aanbod dagelijkse goederen garanderen.

10.4.1 Actieplan AP ECO 03: LSB_ECO_ActDaggoed (Niet prioritair)

Diverse acties om duurzaam aanbod van dagelijkse goederen te garanderen.

<i>Exploitatie</i>			
	Rek 2020	Rek 2021	Mjp 2021
<i>Ontvangsten</i>	0	0	0
<i>Uitgaven</i>	4.034	3.146	4.000
Saldo	-4.034	-3.146	-4.000

10.5 Beleidsdoelstelling: LSB WOH Divbetwo (Niet Prioritair)

Divers en betaalbaar woonaanbod.

10.5.1 Actieplan AP WOH 01: LSB_WOH_ActWoAanbod (Niet prioritair)

Diverse acties i.f.v. een divers en betaalbaar woonaanbod.

<i>Exploitatie</i>			
	Rek 2020	Rek 2021	Mjp 2021
<i>Ontvangsten</i>	1.005.917	586.130	602.400
<i>Uitgaven</i>	21.294	9.511	10.150
Saldo	984.623	576.619	592.250

10.6 Beleidsdoelstelling: LSB WOH KwalWoPat (Prioritair)

Kwaliteit aan woningpatrimonium en woonomgeving.

<i>Exploitatie</i>			
	Rek 2020	Rek 2021	Mjp 2021
<i>Ontvangsten</i>	-69.389	15.204	27.100
<i>Uitgaven</i>	35.406	20.341	75.500
Saldo	-104.795	-5.137	-48.400
<i>Investerings</i>			
	Rek 2020	Rek 2021	Mjp 2021
<i>Ontvangsten</i>	0	0	0
<i>Uitgaven</i>	0	108.241	753.000
Saldo	0	-108.241	-753.000

10.6.1 Actieplan AP WOH 02: LSB_WOH_ActWOKwal (Prioritair)

Diverse acties ter bevordering van de kwaliteit van het woningpatrimonium en de woonomgeving.

In de loop van de legislatuur zal er intensiever ingezet worden op het opsporen en registreren van verwaarloosde woningen.

Er wordt een subsidiereglement uitgewerkt waarmee we burgers financieel willen ondersteunen om het basiscomfort in hun woning te verhogen.

Er zullen acties uitgewerkt worden die de veiligheid en de gezondheid van de woning ten goede komen.

Door onder andere een subsidiereglement die gevelverfraaiing aanmoedigt en door het aanplanten van geveltuintjes willen we een verschil maken in het straatbeeld.

<i>Exploitatie</i>			
	Rek 2020	Rek 2021	Mjp 2021
<i>Ontvangsten</i>	-69.389	15.204	27.100
<i>Uitgaven</i>	35.406	20.341	75.500
Saldo	-104.795	-5.137	-48.400
<i>Investerings</i>			
	Rek 2020	Rek 2021	Mjp 2021
<i>Ontvangsten</i>	0	0	0
<i>Uitgaven</i>	0	108.241	753.000
Saldo	0	-108.241	-753.000

Indicator: Er is een inventaris van verwaarloosde woningen, gevelverfraaiing wordt gesubsidieerd

Beschrijving: Er is een inventaris van verwaarloosde woningen, gevelverfraaiing wordt gesubsidieerd

	Commentaar	Status
2020	Om de kwaliteit van huurwoningen te garanderen geldt nog steeds de verplichting van een conformiteitsattest. In 2020 werden 277 conformiteitsattesten aangevraagd en afgeleverd. Op 1 september 2020 werd het reglement betreffende de aanleg van een geveltuin op de gemeenteraad goedgekeurd.	Lopend
2021	Er werden in 2021 13 aanvragen voor de premie gevelverfraaiing behandeld.	Lopend

10.7 Beleidsdoelstelling: LSB_WOH_Info (Niet prioritair)

Informereren, adviseren en begeleiden van inwoners met vragen over wonen.

10.7.1 Actieplan AP WOH 03: LSB_WOH_ActWOinfo (Niet prioritair)

Diverse acties i.f.v. informeren, adviseren en begeleiden van inwoners met vragen over wonen.

<i>Exploitatie</i>			
	Rek 2020	Rek 2021	Mjp 2021
<i>Ontvangsten</i>	0	0	0
<i>Uitgaven</i>	0	1.839	12.500
Saldo	0	-1.839	-12.500

10.8 Beleidsdoelstelling: SW WD Huisv (Niet prioritair)

Kwetsbare personen ondersteunen in huisvesting.

10.8.1 Actieplan AP WD 03: SW_WD_ActHuisv (Niet prioritair)

Diverse acties naar het zoeken van mogelijkheden om kwetsbaren te ondersteunen bij huisvesting.

<i>Exploitatie</i>			
	Rek 2020	Rek 2021	Mjp 2021
<i>Ontvangsten</i>	0	0	0
<i>Uitgaven</i>	30.000	7.602	40.000
Saldo	-30.000	-7.602	-40.000

11.Strategische doelstelling: SD 11 Performant en klantgericht lokaal bestuur (Prioritair)

Lokaal Bestuur Geraardsbergen "wij": We zijn een performante, klantgerichte organisatie die kwaliteitsvol werkt.

Onze eigen medewerkers geven ook mee vorm aan de uitstraling van Geraardsbergen. Als werkgever dragen we zorg voor onze medewerkers. Diversiteit, vorming, loopbaancoaching, het welzijn, duurzame inzetbaarheid en de veiligheid zijn belangrijke randvoorwaarden om te komen tot waardevolle prestaties.

De burger kan bij het lokaal bestuur terecht met al z'n vragen (telefonisch, digitaal, persoonlijk contact). Op een gestructureerde manier werken we aan permanente verbetering van zowel werking, dienstverlening als klanttevredenheid.

Geraardsbergen evolueert verder naar smart city met een uitgebreide digitale dienstverlening, een versterkt e-loket, gratis wifi, een intelligent cameranetwerk, slimme energie, enz...

Een open en proactieve communicatie over bestaande dienstverlening en beleidsbeslissingen zijn cruciaal. We communiceren meer doelgroepgericht via de verschillende communicatiekanalen, met een uitgewerkt sociale mediabeleid. Voor crisiscommunicatie willen we Be-Alert verder uitbreiden om snel en efficiënt te communiceren in noodsituaties.

<i>Exploitatie</i>			
	Rek 2020	Rek 2021	Mjp 2021
<i>Ontvangsten</i>	773	0	0
<i>Uitgaven</i>	85.376	85.590	-818.054
Saldo	-84.603	-85.590	818.054
<i>Investerings</i>			
	Rek 2020	Rek 2021	Mjp 2021
<i>Ontvangsten</i>	0	0	0
<i>Uitgaven</i>	282.362	126.728	309.835
Saldo	-282.362	-126.728	-309.835

11.1 Beleidsdoelstelling: SW SD DIGI (Niet Prioritair)

Maximale digitalisering sociale dienst.

11.1.1 Actieplan AP SD 08: SW_SD_ActDigiDossier (Niet prioritair)

Diverse acties om maximaal sociale dossiers te digitaliseren i.f.v. efficiëntie en transparantie tegen de achtergrond van organisatiebeheer.

<i>Exploitatie</i>			
	Rek 2020	Rek 2021	Mjp 2021
<i>Ontvangsten</i>	0	0	0
<i>Uitgaven</i>	0	0	-915.000
Saldo	0	0	915.000

11.2 Beleidsdoelstelling: KA Renov (Niet Prioritair)

Stapsgewijze renovatie van kunstacademie.

11.2.1 Actieplan AP KA 01: KA_ActRenov (Niet prioritair)

Diverse stappen in de gefaseerde renovatie van de kunstacademie i.f.v. toegankelijkheid en hedendaagse infrastructuur.

<i>Investerings</i>			
	Rek 2020	Rek 2021	Mjp 2021
<i>Ontvangsten</i>	0	0	0
<i>Uitgaven</i>	40.116	2.637	10.000
Saldo	-40.116	-2.637	-10.000

11.3 Beleidsdoelstelling: TO BIB Rapport (Niet Prioritair)

Rapportage werking bibliotheek.

11.3.1 Actieplan AP BIB 01: TO_BIB_Rapport (Niet prioritair)

Diverse acties i.f.v. rapportage.

Geen financiële gegevens

11.4 Beleidsdoelstelling: TO BIB Aanbod (Niet Prioritair)

Bibliotheek aanbod maximaliseren en diversifiëren.

11.4.1 Actieplan AP BIB 02: TO_BIB_Aanbod (Niet prioritair)

Diverse acties i.f.v. van een zo ruim en specifiek mogelijk aanbod.

Geen financiële gegevens

11.5 Beleidsdoelstelling: TO BIB Doelgr (Niet Prioritair)

Bibliotheek zet gericht in op doelgroepen.

11.5.1 Actieplan AP BIB 03: TO_BIB_Doelgr (Niet prioritair)

Diverse acties gericht op doelgroepen.

Geen financiële gegevens

11.6 Beleidsdoelstelling: TO BIB Media (Niet Prioritair)

Bibliotheek stimuleert hedendaagse en nieuwe (sociale) media.

11.6.1 Actieplan AP BIB 04: TO_BIB_Media (Niet prioritair)

Diverse acties i.f.v. (nieuwe) media.

<i>Exploitatie</i>			
	Rek 2020	Rek 2021	Mjp 2021
<i>Ontvangsten</i>	0	0	0
<i>Uitgaven</i>	174	0	0
Saldo	-174	0	0

11.7 Beleidsdoelstelling: BESTUURSOND ORGBH Organisatiebeheersing (Niet Prioritair)

We borgen een organisatiebeheerssysteem.

11.7.1 Actieplan AP ORGBH 01: BESTUURSOND_ORGBH_Duurzaam (Niet prioritair)

Risicobeheersing via procesmanagement.

Geen financiële gegevens

11.8 Beleidsdoelstelling: BESTUURSOND SEC Performant (Niet Prioritair)

Streven naar een volledige digitalisering van de werking van alle beslissingsorganen.

Geen financiële gegevens

11.9 Beleidsdoelstelling: BESTUURSOND SEC Digitaal (Niet Prioritair)

Bekendmaking van de bestuursbeslissingen optimaliseren door verdere digitalisering.

Geen financiële gegevens

11.10 Beleidsdoelstelling: BESTUURSOND COM Proactief (Niet Prioritair)

We communiceren open en proactief over bestaande dienstverlening, genomen beslissingen en het gevoerde beleid.

11.10.1 Actieplan AP COM 01: BESTUURSOND_COM_Transp (Niet prioritair)

Transparante, proactieve communicatie voor groter bereik en betrokkenheid burger.

Geen financiële gegevens

11.11 Beleidsdoelstelling: BESTUURSOND COM Langetermijnsvisie (Prioritair)

We ontwikkelen een langetermijnsvisie rond interne en externe communicatie.

<i>Exploitatie</i>			
	Rek 2020	Rek 2021	Mjp 2021
<i>Ontvangsten</i>	0	0	0
<i>Uitgaven</i>	45.812	51.100	54.300
Saldo	-45.812	-51.100	-54.300

11.11.1 Actieplan AP COM 02: BESTUURSOND_COM_Langetermijn (Prioritair)

Visie lange termijn interne en externe communicatie.

Het Lokaal Bestuur van Geraardsbergen wil maximaal inzetten op het communiceren naar ál haar doelgroepen: bewoners (algemeen, jeugd, anderstalige bevolking, kansarme bewoners,...), handelaars, pers, toeristen,... Naar elk van deze doelgroepen willen we op maat communiceren via de kanalen waarmee we hen het best kunnen bereiken. Dit impliceert dat voor elke doelgroep een ander pakket van communicatiekanalen wordt ingezet.

<i>Exploitatie</i>			
	Rek 2020	Rek 2021	Mjp 2021
<i>Ontvangsten</i>	0	0	0
<i>Uitgaven</i>	45.812	51.100	54.300
Saldo	-45.812	-51.100	-54.300

Indicator: Doelgroepgericht optimaliseren van de communicatiekanalen

Beschrijving: Onderzoeken en implementeren hoe we via onze verschillende communicatiekanalen kunnen differentiëren naar verschillende doelgroepen toe

	Commentaar	Status
2020	Wordt verder bekeken binnen het communicatiebeleidsplan welke acties we hieraan nog gaan koppelen in overleg met andere diensten. Er wordt gedacht aan een nieuwsbrief voor Etnisch culturele minderheden. Deze nieuwsbrief kan ook baten voor mensen die laaggeletterd zijn. De dienst communicatie en Integratie werken samen hierrond.	Lopend
2021	Wordt verder bekeken binnen het communicatiebeleidsplan welke acties we hieraan nog gaan koppelen in overleg met andere diensten. Er wordt gedacht aan een nieuwsbrief voor Etnisch culturele minderheden. Deze nieuwsbrief kan ook baten voor mensen die laaggeletterd zijn. De dienst communicatie en Integratie werken samen hierrond.	Lopend

11.12 Beleidsdoelstelling: BESTUURSOND COM Verbinden (Niet Prioritair)

Communicatiedienst vormt de verbindende factor tussen alle diensten van het lokaal bestuur.

11.12.1 Actieplan AP COM 03: BESTUURSOND_COM_Verbind (Niet prioritair)

Diensten verbinden via communicatieverantwoordelijken per dienst. Fier om voor Lokaal Bestuur Geraardsbergen te werken.

<i>Exploitatie</i>			
	Rek 2020	Rek 2021	Mjp 2021
<i>Ontvangsten</i>	773	0	0
<i>Uitgaven</i>	31.058	13.021	14.500
Saldo	-30.285	-13.021	-14.500

11.13 Beleidsdoelstelling: BESTUURSOND COM Imago (Niet Prioritair)

We brengen Geraardsbergen op een mooie, consistente en herkenbare manier in woord en beeld. We zorgen intern en extern voor een positief imago van onze stad en bepalen zo de look-and-feel van het lokaal bestuur.

11.13.1 Actieplan AP COM 04: BESTUURSOND_COM_Lookandfeel (Niet prioritair)

Versterken imago lokaal bestuur door duidelijke look and feel.

<i>Exploitatie</i>			
	Rek 2020	Rek 2021	Mjp 2021
<i>Ontvangsten</i>	0	0	0
<i>Uitgaven</i>	8.280	15.145	16.370
Saldo	-8.280	-15.145	-16.370

11.14 Beleidsdoelstelling: BESTUURSOND COM Crisis (Niet Prioritair)

We beschikken over snelle en efficiënte crisiscommunicatie.

11.14.1 Actieplan AP COM 05: BESTUURSOND_COM_Crisiscommunicatie (Niet prioritair)
Een efficiënte en snelle communicatie bij een crisis is essentieel (o.a. via Be Alert).

Geen financiële gegevens

11.15 Beleidsdoelstelling: BESTUURSOND ARCH Archief (Niet Prioritair)

Uitbouw van een degelijk gestructureerd archief.

11.15.1 Actieplan AP ARCH 01: BESTUURSOND_ARCH_Gestructureerd (Niet prioritair)
Gestructureerd en overzichtelijk archief met klantgerichte uitbouw.

Geen financiële gegevens

11.16 Beleidsdoelstelling: BESTUURSOND ARCH Digitalisering (Niet Prioritair)

Gebruik van nieuwe informatietechnologieën.

11.16.1 Actieplan AP ARCH 02: BESTUURSOND_ARCH_Digitaalarchief (Niet prioritair)
Het beheer van en de toegang tot het archief verzekeren en optimaliseren. Starten met het digitaal archief (opslag, verwerking, uitbouw, raadpleging).

Geen financiële gegevens

11.17 Beleidsdoelstelling: BESTUURSOND ARCH Archiefbewaarplaats (Niet Prioritair)

In gebruik name kenniscentrum: nieuwe archiefbewaarplaats.

11.17.1 Actieplan AP ARCH 03: BESTUURSOND_ARCH_Verhuis (Niet prioritair)
Vorbereiding van de verhuis van het archief stad en OCMW naar het kenniscentrum.

Geen financiële gegevens

11.18 Beleidsdoelstelling: BESTUURSOND ARCH Terbeschikkingstelling (Niet Prioritair)

Het ter beschikking stellen van archiefstukken en op deze manier bijdragen tot een uitbouw van literatuur m.b.t. Lokaal Bestuur Geraardsbergen.

11.18.1 Actieplan AP ARCH 04: BESTUURSOND_ARCH_Webiste (Niet prioritair)
Uitbouw website: onderdeel archief.

Geen financiële gegevens

11.19 Beleidsdoelstelling: BESTUURSOND ARCH Tentoonstellen (Niet Prioritair)

Het verleden van Geraardsbergen presenteren aan een breed publiek.

11.19.1 Actieplan AP ARCH 05: BESTUURSOND_ARCH_Ontsluiting (Niet prioritair)

Verder verkrijgen en inventarisatie van alle archieven ten behoeve van ontsluiting naar burger.

Geen financiële gegevens

11.20 Beleidsdoelstelling: PERS PERSONEELSADM Personeelsadm (Niet Prioritair)

We zorgen voor een correcte en transparante personeelsadministratie.

11.20.1 Actieplan AP PERS 01: PERS_PERSONEELSADM_Correct (Niet prioritair)

Correcte en tijdige personeelsadministratie en uitbetaling van de lonen.

Geen financiële gegevens

11.21 Beleidsdoelstelling: PERS PERONEELSBELEID StrategischHRM (Prioritair)

We passen strategisch HRM toe.

Geen financiële gegevens

11.21.1 Actieplan AP PERS 02: PERS_PERONEELSBELEID_HRMbeleid (Prioritair)

Competentie en resultaatgericht HRM beleid. Juiste man op de juiste plaats.

We streven naar een optimaal welbevinden en optimale personeelstevredenheid van onze medewerkers. We zetten in op het verhogen van het welzijn op het werk. Hierbij wordt op regelmatige basis de prestaties en successen van het personeel in de aandacht gebracht. Ook preventie en veiligheid maken daar deel van uit. Een degelijke risicoanalyse moet aangeven op welke terreinen de organisatie nog om actie vraagt.

Geen financiële gegevens

Indicator: Personeelstevredenheid en welbevinden optimaliseren

Beschrijving: Personeelstevredenheid en welbevinden optimaliseren

	Commentaar	Status
2020	De tevredenheid en ervaring m.b.t. het telewerken werd bevestigd en mee verwerkt in de nieuwe nota rondom telewerken. Er wordt op verschillende manieren ingezet op welzijn. Vanuit de bevestiging wordt ook verder gekeken naar een lange termijn telewerkbeleid en meer acties voor het welzijn van de medewerker. Preventie en veiligheid worden mee opgenomen in het onthaalbeleid dat werd vernieuwd. Verdere acties zijn nog nodig om dit nog meer te integreren in onze werking	Lopend
2021	Situatie 2020 blijft ongewijzigd.	Lopend

11.22 Beleidsdoelstelling: PERS PERONEELSBELEID Welzijn (Prioritair)

We waarderen onze medewerkers en zorgen voor een optimaal welzijn.

Geen financiële gegevens

11.22.1 Actieplan AP PERS 03: PERS_PERONEELSBELEID_Tevredenheid (Prioritair)

Personeelstevredenheid en preventief / proactief aanwezigheidsbeleid.

We streven naar een optimaal aanwezigheidsbeleid. Onder andere daarom zetten we in op het welzijn van onze medewerkers voor, tijdens en na afwezigheid. We willen dit in hoofdzaak preventief benaderen door de drempel tot afwezigheid te verhogen en de drempel tot het terug hervatten van het werk te verlagen. Hiervoor zetten we in op constructieve controles bij afwezigheid en analyseren van psychisch welzijn op de werkvloer. Afhankelijk van de resultaten zullen acties worden opgestart om afwezigheden om psychologische redenen te beperken.

Geen financiële gegevens

Indicator: Aanwezigheidsbeleid optimaliseren

Beschrijving: We streven naar een optimaal aanwezigheidsbeleid. Onze organisatie kenmerkt zich door relatief hoge verzuimcijfers. Onder andere daarom zetten we in op het welzijn van onze medewerkers voor, tijdens en na afwezigheid. We willen dit in hoofdzaak preventief benaderen door de drempel tot afwezigheid te verhogen en de drempel tot het terug hervatten van het werk te verlagen.

	Commentaar	Status
2020	Via het reïntegratietraject worden medewerkers begeleid naar de werkvloer na ziekte. Het medische controlesysteem werd herwerkt en er werd een samenwerking aangegaan met een nieuwe organisatie hiervoor. Het herwerken van de feedbackcyclus moet ook toelaten om medewerkers gemotiveerd en geïnformeerd te houden. Dit kan een positieve factor zijn in het vermijden van uitval bij medewerkers. Verdere acties hier omtrent zijn echter nog nodig.	Lopend
2021	Situatie 2020 blijft ongewijzigd	Lopend

11.23 Beleidsdoelstelling: ICT Klantgerichtintern (Niet Prioritair)

We implementeren moderne en functionele hardware en software voor onze interne medewerkers en externe klanten, de burgers en bedrijven. Externe klanten dienen op een vlotte en gemakkelijke wijze, via verschillende kanalen, van de dienstverlening van het bestuur gebruik te kunnen maken.

11.23.1 Actieplan AP ICT 01: ICT_Hardensoftware (Niet prioritair)

Functionele software of hardware.

<i>Investerings</i>			
	Rek 2020	Rek 2021	Mjp 2021
<i>Ontvangsten</i>	0	0	0
<i>Uitgaven</i>	124.973	89.502	174.277
Saldo	-124.973	-89.502	-174.277

11.24 Beleidsdoelstelling: ICT Interfacing (Niet Prioritair)

Interfacing. Afbouw manuele processen.

11.24.1 Actieplan AP ICT 02: ICT_Interfacing (Niet prioritair)

Interfacing. Afbouw manuele processen.

<i>Investerings</i>			
	Rek 2020	Rek 2021	Mjp 2021
<i>Ontvangsten</i>	0	0	0
<i>Uitgaven</i>	5.850	1.061	14.500
Saldo	-5.850	-1.061	-14.500

11.25 Beleidsdoelstelling: ICT Veiligheid (Niet Prioritair)

Veiligheidsinfrastructuur. Veiligheidcamera's en trajectcamera's.

11.25.1 Actieplan AP ICT 03: ICT-Veiligheidcamera's (Niet prioritair)

Veiligheidsinfrastructuur. O.a. camera's.

<i>Investerings</i>			
	Rek 2020	Rek 2021	Mjp 2021
<i>Ontvangsten</i>	0	0	0
<i>Uitgaven</i>	65.748	16.887	55.752
Saldo	-65.748	-16.887	-55.752

11.26 Beleidsdoelstelling: ICT Wifi (Niet Prioritair)

Uitbreiding Wifi netwerk in stad en upgraden van bestaande in gebouwen.

11.26.1 Actieplan AP ICT 04: ICT_Wifi (Niet prioritair)

Uitbreiding Wifi netwerk in stad en upgraden van bestaande in gebouwen.

<i>Exploitatie</i>			
	Rek 2020	Rek 2021	Mjp 2021
<i>Ontvangsten</i>	0	0	0
<i>Uitgaven</i>	0	6.323	11.776
Saldo	0	-6.323	-11.776
<i>Investerings</i>			
	Rek 2020	Rek 2021	Mjp 2021
<i>Ontvangsten</i>	0	0	0
<i>Uitgaven</i>	203	4.122	9.797
Saldo	-203	-4.122	-9.797

11.27 Beleidsdoelstelling: ICT Beveiliging (Niet Prioritair)

Technische veiligheid via unified threat management.

11.27.1 Actieplan AP ICT 05: ICT_Beveiliging (Niet prioritair)

Technische veiligheid via unified threat management. Implementatie van technische en softwarematige beveiligingselementen.

<i>Investerings</i>			
	Rek 2020	Rek 2021	Mjp 2021
<i>Ontvangsten</i>	0	0	0
<i>Uitgaven</i>	0	4.717	0
Saldo	0	-4.717	0

11.28 Beleidsdoelstelling: ICT Technisch (Niet Prioritair)

Technische functionaliteiten op vak van ICT.

11.28.1 Actieplan AP ICT 06: ICT_Technisch (Niet prioritair)

Technische functionaliteiten op vak van ICT.

<i>Investerings</i>			
	Rek 2020	Rek 2021	Mjp 2021
<i>Ontvangsten</i>	0	0	0
<i>Uitgaven</i>	45.473	7.803	45.509
Saldo	-45.473	-7.803	-45.509

11.29 Beleidsdoelstelling: BZ Verkiezingen (Niet Prioritair)

Organisatie van verkiezingen.

11.29.1 Actieplan AP BZ 01 : BZ_Verkiezingen (Niet prioritair)

Organisatie van verkiezingen.

<i>Exploitatie</i>			
	Rek 2020	Rek 2021	Mjp 2021
<i>Ontvangsten</i>	0	0	0
<i>Uitgaven</i>	52	0	0
Saldo	-52	0	0

De financiële nota

- J1** Doelstellingenrekening
- J2** Staat van het financieel evenwicht boekjaar 2021
- J3** Realisatie van de kredieten boekjaar 2021
- J4** De balans per 31/12/2021
- J5** De staat van opbrengsten en kosten per 31/12/2021

GERAARDSBERGEN
Weverijstraat 20
KBO: 0207485374

Geraardsbergen
Kattestraat 27
KBO: 0212213333

NIS-code 41018

Algemeen directeur : Veerle Alaert
Financieel directeur Wnd : Wendy Mertens

J1 : Doelstellingenrekening

Jaarrekening

Afdrukdatum : 11/05/2022
Volgnummer Budgettaire boekhouding : 244812
Volgnummer Algemene boekhouding : 73727

J1: Doelstellingenrekening

	Jaarrekening	Meerjarenplan
Prioritaire beleidsdoelstelling SW_SD_Schulddaling		
Exploitatie		
Uitgaven	26.403	35.000
Ontvangsten	0	0
Saldo	-26.403	-35.000
Investerings		
Uitgaven	1.340	1.340
Ontvangsten	0	0
Saldo	-1.340	-1.340
Financiering		
Uitgaven	0	0
Ontvangsten	0	0
Saldo	0	0
Prioritaire beleidsdoelstelling SW_SD_Uithuiszetting		
Exploitatie		
Uitgaven	13.500	13.500
Ontvangsten	0	0
Saldo	-13.500	-13.500
Investerings		
Uitgaven	0	0
Ontvangsten	0	0
Saldo	0	0
Financiering		
Uitgaven	0	0
Ontvangsten	0	0
Saldo	0	0
Prioritaire beleidsdoelstelling SW_WD_Basisbehoeften		
Exploitatie		
Uitgaven	70.916	143.435
Ontvangsten	5.335	25.074
Saldo	-65.581	-118.361
Investerings		
Uitgaven	40.547	43.282
Ontvangsten	0	0
Saldo	-40.547	-43.282
Financiering		
Uitgaven	0	0
Ontvangsten	0	0
Saldo	0	0
Prioritaire beleidsdoelstelling LSB_SAM_Cocreat		
Exploitatie		
Uitgaven	22.640	78.350
Ontvangsten	1.487	0
Saldo	-21.153	-78.350
Investerings		
Uitgaven	0	0
Ontvangsten	0	0
Saldo	0	0
Financiering		
Uitgaven	0	0
Ontvangsten	0	0
Saldo	0	0

J1: Doelstellingenrekening

	Jaarrekening	Meerjarenplan
Prioritaire beleidsdoelstelling TO_CULERF_Koest		
Exploitatie		
Uitgaven	35.249	49.704
Ontvangsten	0	0
Saldo	-35.249	-49.704
Investerings		
Uitgaven	0	25.000
Ontvangsten	0	10.000
Saldo	0	-15.000
Financiering		
Uitgaven	0	0
Ontvangsten	0	0
Saldo	0	0
Prioritaire beleidsdoelstelling EV_INFR_Vtlnfra		
Exploitatie		
Uitgaven	48	500
Ontvangsten	0	0
Saldo	-48	-500
Investerings		
Uitgaven	213.761	2.000.000
Ontvangsten	0	0
Saldo	-213.761	-2.000.000
Financiering		
Uitgaven	0	0
Ontvangsten	0	0
Saldo	0	0
Prioritaire beleidsdoelstelling LBS_SAM_BeleidEenz		
Exploitatie		
Uitgaven	1.101	2.850
Ontvangsten	0	0
Saldo	-1.101	-2.850
Investerings		
Uitgaven	0	0
Ontvangsten	0	0
Saldo	0	0
Financiering		
Uitgaven	0	0
Ontvangsten	0	0
Saldo	0	0
Prioritaire beleidsdoelstelling LSB_SAM_DrugBel		
Exploitatie		
Uitgaven	77.214	126.850
Ontvangsten	6.858	9.000
Saldo	-70.356	-117.850
Investerings		
Uitgaven	0	0
Ontvangsten	0	0
Saldo	0	0
Financiering		
Uitgaven	0	0
Ontvangsten	0	0
Saldo	0	0

J1: Doelstellingenrekening

	Jaarrekening	Meerjarenplan
Prioritaire beleidsdoelstelling SW_SD_Activering		
Exploitatie		
Uitgaven	1.890.512	2.010.234
Ontvangsten	1.267.317	1.278.874
Saldo	-623.195	-731.361
Investerings		
Uitgaven	2.696	4.900
Ontvangsten	0	0
Saldo	-2.696	-4.900
Financiering		
Uitgaven	0	0
Ontvangsten	0	0
Saldo	0	0
Prioritaire beleidsdoelstelling LSB_ECO_OndVriend		
Exploitatie		
Uitgaven	1.130	2.750
Ontvangsten	0	0
Saldo	-1.130	-2.750
Investerings		
Uitgaven	0	13.000
Ontvangsten	0	0
Saldo	0	-13.000
Financiering		
Uitgaven	0	0
Ontvangsten	0	0
Saldo	0	0
Prioritaire beleidsdoelstelling EV_INFR_Veilig		
Exploitatie		
Uitgaven	0	0
Ontvangsten	0	0
Saldo	0	0
Investerings		
Uitgaven	14.961	103.219
Ontvangsten	0	0
Saldo	-14.961	-103.219
Financiering		
Uitgaven	0	0
Ontvangsten	0	0
Saldo	0	0
Prioritaire beleidsdoelstelling EV_INFR_Sportruimte		
Exploitatie		
Uitgaven	0	0
Ontvangsten	0	0
Saldo	0	0
Investerings		
Uitgaven	0	0
Ontvangsten	0	0
Saldo	0	0
Financiering		
Uitgaven	0	0
Ontvangsten	0	0
Saldo	0	0

J1: Doelstellingenrekening

	Jaarrekening	Meerjarenplan
Prioritaire beleidsdoelstelling SV_MOB_duurzame		
Exploitatie		
Uitgaven	295.492	365.995
Ontvangsten	134.029	57.001
Saldo	-161.464	-308.994
Investerings		
Uitgaven	547.662	1.686.583
Ontvangsten	0	75.000
Saldo	-547.662	-1.611.583
Financiering		
Uitgaven	0	0
Ontvangsten	0	0
Saldo	0	0
Prioritaire beleidsdoelstelling OMG_RO_planning		
Exploitatie		
Uitgaven	883.774	933.223
Ontvangsten	1.102.709	1.089.648
Saldo	218.935	156.425
Investerings		
Uitgaven	1.153.854	571.153
Ontvangsten	0	75.000
Saldo	-1.153.854	-496.153
Financiering		
Uitgaven	0	0
Ontvangsten	0	0
Saldo	0	0
Prioritaire beleidsdoelstelling SV_DUU_klimaatplan		
Exploitatie		
Uitgaven	11.735	70.797
Ontvangsten	197	0
Saldo	-11.539	-70.797
Investerings		
Uitgaven	0	0
Ontvangsten	0	0
Saldo	0	0
Financiering		
Uitgaven	0	0
Ontvangsten	0	0
Saldo	0	0
Prioritaire beleidsdoelstelling SV_DUU_waterbalans		
Exploitatie		
Uitgaven	50.375	101.500
Ontvangsten	0	15.000
Saldo	-50.375	-86.500
Investerings		
Uitgaven	0	0
Ontvangsten	0	0
Saldo	0	0
Financiering		
Uitgaven	0	0
Ontvangsten	0	0
Saldo	0	0

J1: Doelstellingenrekening

	Jaarrekening	Meerjarenplan
Prioritaire beleidsdoelstelling SV_DUU_stroom		
Exploitatie		
Uitgaven	34.000	34.000
Ontvangsten	0	0
Saldo	-34.000	-34.000
Investerings		
Uitgaven	14.847	130.963
Ontvangsten	0	0
Saldo	-14.847	-130.963
Financiering		
Uitgaven	0	0
Ontvangsten	0	0
Saldo	0	0
Prioritaire beleidsdoelstelling SV_DUU_patrimonium		
Exploitatie		
Uitgaven	0	0
Ontvangsten	0	0
Saldo	0	0
Investerings		
Uitgaven	238.639	363.422
Ontvangsten	0	119.000
Saldo	-238.639	-244.422
Financiering		
Uitgaven	0	0
Ontvangsten	0	0
Saldo	0	0
Prioritaire beleidsdoelstelling SV_MOB_fiets		
Exploitatie		
Uitgaven	72.767	107.839
Ontvangsten	0	0
Saldo	-72.767	-107.839
Investerings		
Uitgaven	283.582	1.402.928
Ontvangsten	0	0
Saldo	-283.582	-1.402.928
Financiering		
Uitgaven	0	0
Ontvangsten	0	0
Saldo	0	0
Prioritaire beleidsdoelstelling SW_SD_EnergZWO		
Exploitatie		
Uitgaven	0	14.450
Ontvangsten	0	0
Saldo	0	-14.450
Investerings		
Uitgaven	0	0
Ontvangsten	0	0
Saldo	0	0
Financiering		
Uitgaven	0	150.000
Ontvangsten	0	150.000
Saldo	0	0

J1: Doelstellingenrekening

	Jaarrekening	Meerjarenplan
Prioritaire beleidsdoelstelling SW_HVK_KwetsGezJongkind		
Exploitatie		
Uitgaven	19.019	41.837
Ontvangsten	125.785	116.108
Saldo	106.765	74.271
Investerings		
Uitgaven	0	0
Ontvangsten	0	0
Saldo	0	0
Financiering		
Uitgaven	0	0
Ontvangsten	0	0
Saldo	0	0
Prioritaire beleidsdoelstelling LSB_WOH_KwalWoPat		
Exploitatie		
Uitgaven	20.341	75.500
Ontvangsten	27.204	27.100
Saldo	6.863	-48.400
Investerings		
Uitgaven	108.241	753.000
Ontvangsten	0	0
Saldo	-108.241	-753.000
Financiering		
Uitgaven	0	0
Ontvangsten	0	0
Saldo	0	0
Prioritaire beleidsdoelstelling BESTUURSOND_COM_Langetermijnsvisie		
Exploitatie		
Uitgaven	51.100	54.300
Ontvangsten	0	0
Saldo	-51.100	-54.300
Investerings		
Uitgaven	0	0
Ontvangsten	0	0
Saldo	0	0
Financiering		
Uitgaven	0	0
Ontvangsten	0	0
Saldo	0	0
Prioritaire beleidsdoelstelling PERS_PERONEELSBELEID_StrategischHRM		
Exploitatie		
Uitgaven	0	0
Ontvangsten	0	0
Saldo	0	0
Investerings		
Uitgaven	0	0
Ontvangsten	0	0
Saldo	0	0
Financiering		
Uitgaven	0	0
Ontvangsten	0	0
Saldo	0	0

J1: Doelstellingenrekening

	Jaarrekening	Meerjarenplan
Prioritaire beleidsdoelstelling PERS_PERONEELSBELEID_Welzijn		
Exploitatie		
Uitgaven	0	0
Ontvangsten	0	0
Saldo	0	0
Investerings		
Uitgaven	0	0
Ontvangsten	0	0
Saldo	0	0
Financiering		
Uitgaven	0	0
Ontvangsten	0	0
Saldo	0	0
Niet-prioritaire beleidsdoelstellingen		
Exploitatie		
Uitgaven	1.283.227	801.776
Ontvangsten	1.802.449	1.070.597
Saldo	519.222	268.821
Investerings		
Uitgaven	196.557	497.975
Ontvangsten	0	0
Saldo	-196.557	-497.975
Financiering		
Uitgaven	0	0
Ontvangsten	800	600
Saldo	800	600
Verrichtingen zonder beleidsdoelstellingen		
Exploitatie		
Uitgaven	53.066.285	51.571.100
Ontvangsten	64.239.719	59.381.636
Saldo	11.173.434	7.810.536
Investerings		
Uitgaven	4.836.308	6.991.934
Ontvangsten	9.786.457	11.335.794
Saldo	4.950.149	4.343.860
Financiering		
Uitgaven	11.808.002	12.319.872
Ontvangsten	836.451	781.438
Saldo	-10.971.551	-11.538.435
Totalen		
Exploitatie		
Uitgaven	57.926.827	56.635.490
Ontvangsten	68.713.087	63.070.038
Saldo	10.786.261	6.434.548
Investerings		
Uitgaven	7.652.995	14.588.700
Ontvangsten	9.786.457	11.614.794
Saldo	2.133.462	-2.973.906
Financiering		
Uitgaven	11.808.002	12.469.872
Ontvangsten	837.251	932.038
Saldo	-10.970.751	-11.537.835

GERAARDSBERGEN
Weverijstraat 20
KBO: 0207485374

Geraardsbergen
Kattestraat 27
KBO: 0212213333

NIS-code 41018

Algemeen directeur : Veerle Alaert
Financieel directeur Wnd : Wendy Mertens

J2 : Staat van het financieel evenwicht

Jaarrekening

Afdrukdatum : 11/05/2022
Volgnummer Budgettaire boekhouding : 244812
Volgnummer Algemene boekhouding : 73727

J2: Staat van het financieel evenwicht

Budgettair resultaat		Jaarrekening	Meerjarenplan
I. Exploitatiesaldo	(a-b)	10.786.261	6.434.548
a. Ontvangsten		68.713.087	63.070.038
b. Uitgaven		57.926.827	56.635.490
II. Investeringsaldo	(a-b)	2.133.462	-2.973.906
a. Ontvangsten		9.786.457	11.614.794
b. Uitgaven		7.652.995	14.588.700
III. Saldo exploitatie en investeringen	(I+II)	12.919.722	3.460.642
IV. Financieringsaldo	(a-b)	-10.970.751	-11.537.835
a. Ontvangsten		837.251	932.038
b. Uitgaven		11.808.002	12.469.872
V. Budgettair resultaat van het boekjaar	(III+IV)	1.948.971	-8.077.193
VI. Gecumuleerd budgettair resultaat vorig boekjaar		17.683.502	17.683.502
VII. Gecumuleerd budgettair resultaat	(V+VI)	19.632.473	9.606.309
VIII. Onbeschikbare gelden		0	0
IX. Beschikbaar budgettair resultaat	(VII-VIII)	19.632.473	9.606.309

Autofinancieringsmarge		Jaarrekening	Meerjarenplan
I. Exploitatiesaldo		10.786.261	6.434.548
II. Netto periodieke aflossingen	(a-b)	4.811.832	4.812.801
a. Periodieke aflossingen conform de verbintenissen		5.699.038	5.723.075
b. Periodieke terugvordering leningen		887.207	910.274
III. Autofinancieringsmarge	(I-II)	5.974.429	1.621.747

Gecorrigeerde autofinancieringsmarge		Jaarrekening	Meerjarenplan
I. Autofinancieringsmarge		5.974.429	1.621.747
II. Correctie op de periodieke aflossingen	(a-b)	67.539	91.576
a. Periodieke aflossingen conform de verbintenissen		5.699.038	5.723.075
b. Aangewezen aflossingen o.b.v. de financiële schulden		5.631.499	5.631.499
III. Gecorrigeerde autofinancieringsmarge	(I+II)	6.041.968	1.713.323

GERAARDSBERGEN

J2: Staat van het financieel evenwicht

Geconsolideerd financieel evenwicht	Jaarrekening	Meerjarenplan
I. Beschikbaar budgettair resultaat		
- Gemeente en OCMW	19.632.473	9.606.309
- AGB Geraardsbergen	-2.471.017	326.289
Totaal beschikbaar budgettair resultaat	17.161.456	9.932.598
II. Autofinancieringsmarge		
- Gemeente en OCMW	5.974.429	1.621.747
- AGB Geraardsbergen	196.779	-1.097.046
Totale autofinancieringsmarge	6.171.208	524.701
III. Gecorrigeerde autofinancieringsmarge		
- Gemeente en OCMW	6.041.968	1.713.323
- AGB Geraardsbergen	-194.871	-1.452.719
Totale gecorrigeerde autofinancieringsmarge	5.847.097	260.604

GERAARDSBERGEN
Weverijstraat 20
KBO: 0207485374

Geraardsbergen
Kattestraat 27
KBO: 0212213333

NIS-code 41018

Algemeen directeur : Veerle Alaert
Financieel directeur Wnd : Wendy Mertens

J3 : Kredietrealisatie

Jaarrekening

Afdrukdatum : 11/05/2022
Volgnummer Budgettaire boekhouding : 244812
Volgnummer Algemene boekhouding : 73727

GERAARDSBERGEN
J3: Kredietrealisatie

	Jaarrekening		Eindkredieten		Initiële kredieten	
	Uitgaven	Ontvangsten	Uitgaven	Ontvangsten	Uitgaven	Ontvangsten
Kredieten STAD Geraardsbergen						
Exploitatie	31.730.997	44.993.541	29.561.582	41.118.088	31.889.618	41.225.858
Investerings	7.211.417	9.198.740	13.502.144	11.026.277	17.003.245	3.765.658
Financiering	10.826.132	836.451	11.338.014	781.438	5.426.877	1.998.568
<i>Leningen en leasings</i>	4.717.168	448.462	4.741.217	370.381	4.741.217	1.370.381
<i>Toegestane leningen en betalingsuitstel</i>	6.108.964	387.989	6.596.797	411.057	685.660	628.187
<i>Overige financieringstransacties</i>	0	0	0	0	0	0
Kredieten OCMW Geraardsbergen						
Exploitatie	26.195.830	23.719.547	27.073.909	21.951.950	26.612.864	21.131.088
Investerings	441.578	587.717	1.086.556	588.517	1.175.427	598.517
Financiering	981.870	800	1.131.858	150.600	981.858	500
<i>Leningen en leasings</i>	981.870	0	981.858	150.000	981.858	0
<i>Toegestane leningen en betalingsuitstel</i>	0	0	150.000	0	0	0
<i>Overige financieringstransacties</i>	0	800	0	600	0	500

GERAARDSBERGEN
Weverijstraat 20
KBO: 0207485374

Geraardsbergen
Kattestraat 27
KBO: 0212213333

NIS-code 41018

Algemeen directeur : Veerle Alaert
Financieel directeur Wnd : Wendy Mertens

J4 : Balans

Jaarrekening

Afdrukdatum : 11/05/2022
Volgnummer Budgettaire boekhouding : 244812
Volgnummer Algemene boekhouding : 73727

J4: Balans

	2021	2020
ACTIVA	156.161.231	153.540.932
I. Vlottende activa	26.658.252	23.774.163
A. Liquide middelen en geldbeleggingen	11.792.382	15.594.519
B. Vorderingen op korte termijn	13.985.415	7.384.796
1. Vorderingen uit ruiltransacties	3.941.108	2.845.492
2. Vorderingen uit niet-ruiltransacties	10.044.306	4.539.304
C. Voorraden en bestellingen in uitvoering	0	0
D. Overlopende rekeningen van het actief	0	0
E. Vorderingen op lange termijn die binnen het jaar vervallen	880.454	794.849
II. Vaste activa	129.502.979	129.766.769
A. Vorderingen op lange termijn	13.958.687	8.822.535
1. Vorderingen uit ruiltransacties	10.464.233	4.828.864
2. Vorderingen uit niet-ruiltransacties	3.494.453	3.993.671
B. Financiële vaste activa	29.274.648	29.339.109
1. Extern verzelfstandigde agentschappen	44.783	44.783
2. Intergemeentelijke samenwerkingsverbanden en soortgelijke entiteiten	20.513.228	20.577.688
3. OCMW-verenigingen	3.222.517	3.222.517
4. Andere financiële vaste activa	5.494.121	5.494.121
C. Materiële vaste activa	85.413.049	90.662.194
1. Gemeenschapsgoederen	62.266.477	59.552.299
a. Terreinen en gebouwen	22.728.072	22.147.404
b. Wegen en andere infrastructuur	36.415.751	35.108.453
c. Installaties, machines en uitrusting	322.588	503.358
d. Meubilair, kantooruitrusting en rollend materieel	758.012	417.210
e. Leasing en soortgelijke rechten	1.661.861	1.280.597
f. Erfgoed	380.193	95.276
2. Bedrijfsmatige materiële vaste activa	18.205.216	26.175.334
a. Terreinen en gebouwen	17.743.367	25.598.993
b. Installaties, machines en uitrusting	387.716	491.068
c. Meubilair, kantooruitrusting en rollend materieel	74.133	85.273
d. Leasing en soortgelijke rechten	0	0
3. Andere materiële vaste activa	4.941.357	4.934.561
a. Terreinen en gebouwen	4.445.539	4.490.993
b. Roerende goederen	495.817	443.568
D. Immateriële vaste activa	856.595	942.931

J4: Balans

	2021	2020
PASSIVA	156.161.231	153.540.932
I. Schulden	87.485.412	91.804.982
A. Schulden op korte termijn	14.729.040	14.251.445
1. Schulden uit ruiltransacties	8.564.754	7.138.750
a. Voorzieningen voor risico's en kosten	2.594.444	2.872.805
b. Financiële schulden	50.809	0
c. Niet-financiële schulden uit ruiltransacties	5.919.501	4.265.946
2. Schulden uit niet-ruiltransacties	530.286	1.389.279
3. Overlopende rekeningen van het passief	0	0
4. Schulden op lange termijn die binnen het jaar vervallen	5.634.000	5.723.415
B. Schulden op lange termijn	72.756.372	77.553.538
1. Schulden uit ruiltransacties	72.756.372	77.553.538
a. Voorzieningen voor risico's en kosten	13.246.328	12.883.132
1. Pensioenen en soortgelijke verplichtingen	13.246.328	12.883.132
2. Andere risico's en kosten	0	0
b. Financiële schulden	59.509.164	64.670.326
c. Niet-financiële schulden uit ruiltransacties	880	80
2. Schulden uit niet-ruiltransacties	0	0
II. Nettoactief	68.675.819	61.735.950
A. Kapitaalsubsidies en schenkingen	16.340.779	16.412.072
B. Gecumuleerd overschot of tekort	7.131.053	137.587
C. Herwaarderingsreservers	7.724.325	7.706.630
D. Overig nettoactief	37.479.662	37.479.662

GERAARDSBERGEN
Weverijstraat 20
KBO: 0207485374

Geraardsbergen
Kattestraat 27
KBO: 0212213333

NIS-code 41018

Algemeen directeur : Veerle Alaert
Financieel directeur Wnd : Wendy Mertens

J5 : Staat van opbrengsten en kosten

Jaarrekening

Afdrukdatum : 11/05/2022
Volgnummer Budgettaire boekhouding : 244812
Volgnummer Algemene boekhouding : 73727

J5: Staat van opbrengsten en kosten

	2021	2020
I. Kosten	63.572.393	63.264.754
A. Operationele kosten	62.375.895	62.037.377
1. Goederen en diensten	11.718.489	10.508.257
2. Bezoldigingen, sociale lasten en pensioenen	32.448.953	28.545.262
3. Afschrijvingen, waardeverminderingen en voorzieningen	4.746.348	9.661.277
4. Individuele hulpverlening door het O.C.M.W.	5.095.464	4.157.027
5. Toegestane werkingssubsidies	7.271.274	7.498.928
6. Toegestane Investeringsubsidies	751.840	793.429
7. Minderwaarden bij de realisatie van vaste activa	161.132	680.959
8. Andere operationele kosten	182.396	192.238
B. Financiële kosten	1.196.498	1.227.377
II. Opbrengsten	70.565.858	62.303.420
A. Operationele opbrengsten	68.266.158	60.131.774
1. Opbrengsten uit de werking	17.809.442	16.350.426
2. Fiscale opbrengsten en boetes	22.353.066	22.395.475
3. Werkingssubsidies	26.626.870	20.703.609
a. Algemene werkingssubsidies	14.987.208	14.626.115
b. Specifieke werkingssubsidies	11.639.662	6.077.495
4. Recuperatie individuele hulpverlening	238.462	262.524
5. Meerwaarden bij de realisatie van vaste activa	876.478	132.355
6. Andere operationele opbrengsten	361.840	287.384
B. Financiële opbrengsten	2.299.700	2.171.646
III. Overschot of tekort van het boekjaar	6.993.466	-961.334
A. Operationele overschot of tekort	5.890.263	-1.905.603
B. Financieel overschot of tekort	1.103.202	944.270
IV. Verwerking van het overschot of tekort van het boekjaar	6.993.466	-961.334
A. Rechthebbenden uit het overschot van het boekjaar	0	0
B. Tussenkost door derden in het tekort van het boekjaar	0	0
C. Over te dragen overschot of tekort van het boekjaar	6.993.466	-961.334

Toelichting bij de financiële nota

- B-RE** Verklaring materiële verschillen tussen meerjarenplan en rekening (EXP)
- T1** Ontvangsten en uitgaven naar functionele aard
- T2** Ontvangsten en uitgaven naar economische aard
- T3** Investeringsprojecten
- B-RI** Verklaring materiële verschillen tussen meerjarenplan en rekening (INV)
- T4** Evolutie van de financiële schulden
- T5** Toelichting bij de balans

GERAARDSBERGEN
Weverijstraat 20
KBO: 0207485374

Geraardsbergen
Kattestraat 27
KBO: 0212213333

NIS-code 41018

Algemeen directeur : Veerle Alaert
Financieel directeur Wnd : Wendy Mertens

**B-RE : Verklaring materiële verschillen tussen
meerjarenplan en rekening (EXP)**

Jaarrekening

Afdrukdatum : 11/05/2022
Volgnummer Budgettaire boekhouding : 244812
Volgnummer Algemene boekhouding : 73727

MATERIËLE VERSCHILLEN TUSSEN MEERJARENPLAN EN REKENING - EXPLOITATIE (STAD)

UITGAVEN		Code	BOEKJAAR 2021	MEERJARENPLAN 2021	VERSCHIL	VERKLARING
BELEIDSVELD						
0820	Deeltijds kunstonderwijs	620	2.593.262	367.510	2.225.752	Onderwijzend personeel tiv andere besturen, zie ook 740
0040	Transacties in verband met de openbare schuld	650	1.056.329	714.865	341.464	Netting saldi ING was niet opgenomen in de budgettering
0670	Straatverlichting	611	528.593	362.000	166.593	Hogere kost elektriciteit
0190	Overig algemeen bestuur	621	175.135	319.677	-144.542	Responsabiliseringsbijdrage overebudgetteerd
0701	Cultuurcentrum	649	893.770	785.061	108.709	Prijssubsidie AGB hoger dan geraamd
0119	Overige algemene diensten	620	2.335.153	2.234.170	100.983	Vnl. loonkost schoonmaak en openbare werken hoger dan MJP
0300	Ophalen en verwerken van huishoudelijk afval	613	2.599.063	2.697.301	-98.238	Kost ophaling ILVA lager dan gebudgetteerd
0319	Overig waterbeheer	610	3.409	60.000	-56.591	Onderhoud onbevaarbare waterlopen, grachten lager tov MJP
0119	Overige algemene diensten	614	870.991	816.726	54.265	Vnl. kosten informatica op alg. BI 0190 ipv BI vd dienst
0220	Parkeren	610	86.292	32.325	53.967	Onderbudgettering huur parking Den Bleek
0119	Overige algemene diensten	613	7.260	60.750	-53.490	Budget schattingen en onderzoek patrimonium niet aangewend in 2021
0112	Personeelsdienst en vorming	613	98.349	45.000	53.349	Hogere kosten rekrutering dan gebudgetteerd

MATERIËLE VERSCHILLEN TUSSEN MEERJARENPLAN EN REKENING - EXPLOITATIE (STAD)

ONTVANGSTEN		Code	BOEKJAAR 2021	MEERJARENPLAN 2021	VERSCHIL	VERKLARING
BELEIDSVELD						
0820	Deeltijds kunstonderwijs	740	2.292.955	12.200	2.280.755	Onderwijzend personeel tlv andere besturen, zie ook 620
0985	Gezondheids promotie en ziektepreventie	740	666.375	12.147	654.228	Dit is subsidie voor infrastructuur en uitbating Vaccinatiecentrum
0010	Algemene overdrachten tussen de verschillende bestuurlijke niveaus	740	12.648.232	12.358.702	289.529	Vnl. Gemeentefonds en Corr. compensatie VIA-6 hoger dan raming
0300	Ophalen en verwerken van huishoudelijk afval	702	1.315.223	1.109.639	205.584	Diftarontvangsten hoger dan gebudgetteerd
0020	Fiscale aangelegenheden	730	20.247.925	20.428.279	-180.355	Vnl. opcentiemen OV lager dan gebudgetteerd
0030	Financiële aangelegenheden	750	176.368	1.000	175.368	Dit is dividend AGB BJ 2020
0190	Overig algemeen bestuur	740	249.639	106.525	143.114	VIA-middelen hoger dan gebudgetteerd
0945	Kinderopvang	740	249.101	134.000	115.101	Meer project- en loonsubsidies dan gebudgetteerd
0200	Wegen	703	106.898	40.000	66.898	Meer inkomsten inname openbaar domein dan gebudgetteerd
0130	Administratieve dienstverlening	702	163.214	100.000	63.214	Stijging aflevering aantal rijbewijzen en paspoorten
0190	Overig algemeen bestuur	700	113.675	56.450	57.225	Verdubbeling aflevering notarisattesten

MATERIËLE VERSCHILLEN TUSSEN MEERJARENPLAN EN REKENING - EXPLOITATIE (OCMW)

UITGAVEN		Code	BOEKJAAR 2021	MEERJARENPLAN 2021	VERSCHIL	VERKLARING
BELEIDSVELD						
0953	Woon- en zorgcentra	620	6.806.630	7.072.074	-265.444	Vnl. minder bezoldigingen vastbenoemden tov MJP
0190	Overig algemeen bestuur	621	324.199	534.605	-210.405	Responsabiliseringsbijdrage overgebudgetteerd
0953	Woon- en zorgcentra	621	1.956.125	2.069.891	-113.766	Vnl. minder bezoldigingen vastbenoemden tov MJP
0190	Overig algemeen bestuur	623	134.325	239.150	-104.825	Vnl. minder verzekering arbeidsongevallen dan gebudgetteerd
0953	Woon- en zorgcentra	600	453.544	555.600	-102.056	Lagere kost voedingswaren en medische en verz.benodigd. tov raming
0119	Overige algemene diensten	620	1.243.221	1.155.250	87.971	Vnl. hogere loonkost catering tov raming
0904	Activering van tewerkstelling	648	834.264	919.000	-84.736	Kosten activering leefloongerechtigden lager dan raming
0953	Woon- en zorgcentra	611	284.137	205.000	79.137	Hogere kosten elektriciteit en gas
0900	Sociale bijstand	648	4.261.200	4.184.446	76.754	Hogere kosten leefloon en terugvorderbare steun dan geraamd
0953	Woon- en zorgcentra	623	244.871	170.822	74.049	Kost maaltijdcheques hoger dan MJP

MATERIËLE VERSCHILLEN TUSSEN MEERJARENPLAN EN REKENING - EXPLOITATIE (OCMW)

ONTVANGSTEN		Code	BOEKJAAR 2021	MEERJARENPLAN 2021	VERSCHIL	VERKLARING
BELEIDSVELD						
0190	Overig algemeen bestuur	740	899.147	276.790	622.357	VIA middelen hoger dan raming
0953	Woon- en zorgcentra	740	1.573.924	1.175.428	398.496	Vnl. hogere VIPA subsidie Covid-19, RIZIV loopbaanharmonisering, subs. opl.
0953	Woon- en zorgcentra	700	11.650.709	11.277.269	373.440	Tegemoetkomingen ziekenfondsen dagforfait hoger dan gebudgetteerd
0900	Sociale bijstand	740	3.505.167	3.204.752	300.415	Vnl. hogere subs. Leefloon, behoeftige vreemdelingen en Covidpremie
0985	Gezondheids promotie en ziektepreventie	745	66.080		66.080	Doorfacturatie loonkost mbt vaccinatiecentrum
0900	Sociale bijstand	748	238.462	304.500	-66.038	Vnl. voorschotten op sociale uitkeringen, niet voorspelbaar
0945	Kinderopvang	740	348.068	290.000	58.068	Meer projectsubsidies en hogere toelage Kind en Gezin dan geraamd

GERAARDSBERGEN
Weverijstraat 20
KBO: 0207485374

Geraardsbergen
Kattestraat 27
KBO: 0212213333

NIS-code 41018

Algemeen directeur : Veerle Alaert
Financieel directeur Wnd : Wendy Mertens

T1 : Ontvangsten en uitgaven naar functionele aard

Jaarrekening

Afdrukdatum : 11/05/2022
Volgnummer Budgettaire boekhouding : 244812
Volgnummer Algemene boekhouding : 73727

GERAARDSBERGEN

Schema T1: Ontvangsten en uitgaven naar functionele aard

	Rek 2020	Rek 2021	Mjp 2021	Mjp 2022	Mjp 2023	Mjp 2024	Mjp 2025
Afdeling Algemeen							
Exploitatie							
Uitgaven	5.667.788	5.499.530	5.513.898	5.850.885	5.982.103	6.111.478	6.245.884
Ontvangsten	287.409	46.037	46.612	46.407	46.409	46.409	46.407
Saldo	-5.380.379	-5.453.493	-5.467.286	-5.804.477	-5.935.695	-6.065.069	-6.199.476
Investerings							
Uitgaven	563.067	492.326	592.576	933.255	587.428	587.428	587.428
Ontvangsten	0	0	0	0	0	0	0
Saldo	-563.067	-492.326	-592.576	-933.255	-587.428	-587.428	-587.428
Financiering							
Uitgaven	0	0	0	0	0	0	0
Ontvangsten	0	0	0	0	0	0	0
Saldo	0	0	0	0	0	0	0
ALGEMENE FINANCIERING							
Exploitatie							
Uitgaven	1.667.343	1.693.529	1.338.447	1.277.531	1.346.646	1.267.559	1.250.063
Ontvangsten	37.137.869	37.556.747	37.314.346	38.338.901	39.816.276	41.199.144	42.356.466
Saldo	35.470.527	35.863.218	35.975.899	37.061.369	38.469.629	39.931.585	41.106.403
Investerings							
Uitgaven	0	0	0	20.000	0	0	0
Ontvangsten	286.596	556.570	511.500	920.181	445.000	0	0
Saldo	286.596	556.570	511.500	900.181	445.000	0	0
Financiering							
Uitgaven	5.753.076	5.946.338	6.285.241	6.604.928	6.086.956	6.278.399	6.470.375
Ontvangsten	1.527.252	667.895	775.791	10.696.403	15.205.728	5.016.770	6.929.784
Saldo	-4.225.824	-5.278.443	-5.509.450	4.091.475	9.118.772	-1.261.629	459.409

GERAARDSBERGEN

Schema T1: Ontvangsten en uitgaven naar functionele aard

	Rek 2020	Rek 2021	Mjp 2021	Mjp 2022	Mjp 2023	Mjp 2024	Mjp 2025
Afdeling Financien							
Exploitatie							
Uitgaven	1.187.772	1.241.765	1.278.832	1.370.565	1.385.021	1.401.106	1.423.829
Ontvangsten	3.708	7.575	2.593	1.457	1.482	1.506	1.529
Saldo	-1.184.063	-1.234.190	-1.276.239	-1.369.108	-1.383.539	-1.399.600	-1.422.299
Investerings							
Uitgaven	0	242	915	9.435	0	0	0
Ontvangsten	0	0	0	0	0	0	0
Saldo	0	-242	-915	-9.435	0	0	0
Financiering							
Uitgaven	0	0	0	0	0	0	0
Ontvangsten	0	0	0	0	0	0	0
Saldo	0	0	0	0	0	0	0
Afdeling Mens							
Exploitatie							
Uitgaven	15.336.830	19.802.113	18.034.721	18.417.523	18.363.204	18.628.148	18.557.696
Ontvangsten	5.762.998	9.756.227	6.371.175	6.255.790	6.285.335	6.341.634	6.465.287
Saldo	-9.573.832	-10.045.886	-11.663.547	-12.161.733	-12.077.869	-12.286.515	-12.092.409
Investerings							
Uitgaven	427.048	860.822	836.644	5.199.329	4.933.807	1.375.349	1.172.500
Ontvangsten	998.379	7.743.514	7.950.674	172.020	410.000	1.485.000	10.000
Saldo	571.331	6.882.691	7.114.029	-5.027.309	-4.523.807	109.651	-1.162.500
Financiering							
Uitgaven	112.035	5.861.664	6.184.631	3.675.000	175.000	0	0
Ontvangsten	78.370	148.634	135.524	231.158	249.997	261.197	263.206
Saldo	-33.665	-5.713.031	-6.049.107	-3.443.842	74.997	261.197	263.206

GERAARDSBERGEN

Schema T1: Ontvangsten en uitgaven naar functionele aard

	Rek 2020	Rek 2021	Mjp 2021	Mjp 2022	Mjp 2023	Mjp 2024	Mjp 2025
Afdeling Ondersteuning							
Exploitatie							
Uitgaven	10.993.045	11.698.622	11.990.769	12.636.997	13.531.021	14.046.172	14.533.335
Ontvangsten	574.820	1.442.277	592.490	598.288	598.596	598.902	599.207
Saldo	-10.418.225	-10.256.345	-11.398.279	-12.038.709	-12.932.425	-13.447.271	-13.934.129
Investerings							
Uitgaven	547.399	504.314	727.409	6.204.959	4.923.226	243.000	243.000
Ontvangsten	3.810	0	0	0	2.230.000	0	0
Saldo	-543.589	-504.314	-727.409	-6.204.959	-2.693.226	-243.000	-243.000
Financiering							
Uitgaven	0	0	0	0	0	0	0
Ontvangsten	5.000	5.000	5.000	5.000	5.000	0	0
Saldo	5.000	5.000	5.000	5.000	5.000	0	0
Afdeling Ruimte							
Exploitatie							
Uitgaven	6.112.610	6.659.445	6.716.062	7.564.185	7.722.518	7.790.908	7.886.828
Ontvangsten	5.227.017	5.286.426	4.948.890	5.157.666	5.146.155	5.187.396	5.087.661
Saldo	-885.594	-1.373.019	-1.767.171	-2.406.519	-2.576.363	-2.603.512	-2.799.167
Investerings							
Uitgaven	3.589.756	5.487.102	4.322.291	9.629.490	9.738.881	6.029.881	5.097.381
Ontvangsten	1.402.873	987.156	1.040.082	1.428.600	2.992.639	1.835.778	923.128
Saldo	-2.186.882	-4.499.946	-3.282.208	-8.200.890	-6.746.242	-4.194.103	-4.174.253
Financiering							
Uitgaven	0	0	0	0	0	0	0
Ontvangsten	15.723	15.723	15.723	15.723	15.723	15.723	15.723
Saldo	15.723	15.723	15.723	15.723	15.723	15.723	15.723

GERAARDSBERGEN

Schema T1: Ontvangsten en uitgaven naar functionele aard

	Rek 2020	Rek 2021	Mjp 2021	Mjp 2022	Mjp 2023	Mjp 2024	Mjp 2025
Afdeling Zorg							
Exploitatie							
Uitgaven	11.091.186	11.331.823	11.762.762	12.116.639	12.386.487	12.520.748	12.677.439
Ontvangsten	12.227.300	14.617.799	13.793.933	13.728.028	13.682.092	13.787.870	13.869.714
Saldo	1.136.114	3.285.976	2.031.171	1.611.389	1.295.605	1.267.122	1.192.275
Investerings							
Uitgaven	319.452	308.190	552.964	1.102.127	104.000	79.000	79.000
Ontvangsten	499.217	499.217	499.217	501.017	499.217	499.217	499.217
Saldo	179.765	191.027	-53.746	-601.109	395.217	420.217	420.217
Financiering							
Uitgaven	0	0	0	0	0	0	0
Ontvangsten	0	0	0	0	0	0	0
Saldo	0	0	0	0	0	0	0

GERAARDSBERGEN
Weverijstraat 20
KBO: 0207485374

Geraardsbergen
Kattestraat 27
KBO: 0212213333

NIS-code 41018

Algemeen directeur : Veerle Alaert
Financieel directeur Wnd : Wendy Mertens

T2 : Ontvangsten en uitgaven naar economische aard

Jaarrekening

Afdrukdatum : 11/05/2022
Volgnummer Budgettaire boekhouding : 244812
Volgnummer Algemene boekhouding : 73727

Schema T2: Ontvangsten en uitgaven naar economische aard

I. Exploitatieuitgaven	Rek 2020	Rek 2021	Mjp 2021	Mjp 2022	Mjp 2023	Mjp 2024	Mjp 2025
A. Operationele uitgaven	50.879.751	56.716.576	55.771.681	58.408.907	59.856.132	60.986.863	61.815.883
1. Goederen en diensten	10.483.822	11.718.489	12.142.746	12.387.459	12.166.644	12.407.142	12.442.977
2. Bezoldigingen, sociale lasten en pensioenen	28.545.262	32.448.953	30.987.903	33.170.563	34.623.963	35.377.458	36.005.490
<i>a. Politiek personeel</i>	588.805	618.164	611.271	612.680	613.751	614.843	593.957
<i>b. Vastbenoemd niet-onderwijzend personeel</i>	7.352.945	6.969.214	7.850.667	8.105.341	8.871.272	9.291.725	9.691.615
<i>c. Niet-vastbenoemd niet-onderwijzend personeel</i>	18.948.828	20.782.602	20.658.814	22.511.693	23.164.008	23.460.212	23.667.938
<i>d. Onderwijzend personeel ten laste van het bestuur</i>	253.302	304.047	276.177	248.073	254.419	257.651	263.411
<i>e. Onderwijzend personeel ten laste van andere overheden</i>	0	2.219.270	0	0	0	0	0
<i>f. Andere personeelskosten</i>	1.174.028	1.264.720	1.326.320	1.402.718	1.402.529	1.404.338	1.406.120
<i>g. Pensioenen</i>	227.353	290.937	264.653	290.057	317.985	348.690	382.449
3. Individuele hulpverlening door het OCMW	4.157.027	5.095.464	5.103.446	4.864.000	4.864.000	4.864.000	4.864.000
4. Toegestane werkingssubsidies	7.498.928	7.271.274	7.329.386	7.824.175	8.040.205	8.176.733	8.341.676
- aan de districten	0	0	0	0	0	0	0
- aan de eigen autonome provinciebedrijven (APB)	0	0	0	0	0	0	0
- aan de eigen autonome gemeentebedrijven (AGB)	653.656	893.770	785.061	823.828	770.419	742.540	648.152
- aan welzijnsverenigingen	0	0	0	0	0	0	0
- aan andere OCMW-verenigingen	227.795	0	0	58.443	184.371	227.604	356.834
- aan de politiezone	4.152.423	3.942.322	3.942.322	4.188.028	4.286.983	4.387.917	4.490.870
- aan de hulpverleningszone	1.263.024	1.289.674	1.289.674	1.393.293	1.421.159	1.449.582	1.478.574
- aan intergemeentelijke samenwerkingsverbanden (IGS)	0	0	0	0	0	0	0
- aan besturen van de eredienst	416.584	323.407	323.225	349.656	356.846	357.663	356.819
- aan niet-confessionele levensbeschouwelijke gemeenschappen	0	0	2.250	2.250	2.250	2.250	2.250
- aan andere begunstigden	785.446	822.100	986.854	1.008.678	1.018.178	1.009.178	1.008.178
5. Andere operationele uitgaven	194.712	182.396	208.200	162.710	161.320	161.530	161.740
B. Financiële uitgaven	1.176.822	1.210.251	863.809	825.418	860.867	779.256	759.191
1. Rente, commissies en kosten verbonden aan schulden	1.167.198	1.200.042	858.134	822.543	857.992	776.381	756.316
- aan financiële instellingen	1.053.369	1.159.717	814.097	777.451	801.615	751.189	730.774
- aan andere entiteiten	113.829	40.325	44.037	45.093	56.377	25.192	25.542
2. Andere financiële uitgaven	9.624	10.209	5.675	2.875	2.875	2.875	2.875
C. Rechthebbenden uit het overschot van het boekjaar	0	0	0	0	0	0	0

Schema T2: Ontvangsten en uitgaven naar economische aard

II. Exploitatieontvangsten	Rek 2020	Rek 2021	Mjp 2021	Mjp 2022	Mjp 2023	Mjp 2024	Mjp 2025
A. Operationele ontvangsten	59.998.344	67.389.680	61.920.788	63.182.141	64.644.202	66.235.460	67.665.543
1. Ontvangsten uit de werking	16.349.351	17.809.442	17.041.718	17.778.791	17.899.037	18.150.276	18.459.925
2. Fiscale ontvangsten en boetes	22.395.475	22.353.066	22.549.279	22.772.299	23.371.630	24.025.875	24.700.540
<i>a. Aanvullende belastingen</i>	<i>20.542.110</i>	<i>20.247.925</i>	<i>20.428.279</i>	<i>20.689.799</i>	<i>21.289.130</i>	<i>21.943.375</i>	<i>22.618.040</i>
- <i>Opcentiemen op de onroerende voorheffing</i>	<i>9.094.384</i>	<i>8.989.757</i>	<i>9.189.192</i>	<i>9.553.231</i>	<i>9.839.828</i>	<i>10.135.022</i>	<i>10.439.073</i>
- <i>Aanvullende belasting op de personenbelasting</i>	<i>10.952.922</i>	<i>10.756.012</i>	<i>10.740.418</i>	<i>10.637.629</i>	<i>10.940.432</i>	<i>11.289.353</i>	<i>11.649.635</i>
- <i>Andere aanvullende belastingen</i>	<i>494.804</i>	<i>502.156</i>	<i>498.670</i>	<i>498.939</i>	<i>508.870</i>	<i>518.999</i>	<i>529.331</i>
<i>b. Andere belastingen en boetes</i>	<i>1.853.365</i>	<i>2.105.141</i>	<i>2.121.000</i>	<i>2.082.500</i>	<i>2.082.500</i>	<i>2.082.500</i>	<i>2.082.500</i>
3. Werkingssubsidies	20.703.609	26.626.870	21.796.728	22.132.946	22.878.276	23.554.062	23.988.903
<i>a. Algemene werkingssubsidies</i>	<i>14.626.115</i>	<i>14.987.208</i>	<i>14.722.897</i>	<i>15.563.628</i>	<i>16.443.639</i>	<i>17.174.424</i>	<i>17.659.331</i>
- Gemeentefonds	10.061.795	10.515.436	10.379.088	10.707.218	11.046.855	11.398.404	11.762.601
- <i>Andere algemene werkingssubsidies</i>	<i>4.564.320</i>	<i>4.471.772</i>	<i>4.343.809</i>	<i>4.856.410</i>	<i>5.396.784</i>	<i>5.776.020</i>	<i>5.896.730</i>
- <i>van de federale overheid</i>	<i>0</i>	<i>2.386</i>	<i>0</i>	<i>0</i>	<i>0</i>	<i>0</i>	<i>0</i>
- <i>van de Vlaamse overheid</i>	<i>4.564.320</i>	<i>4.469.386</i>	<i>4.343.809</i>	<i>4.856.410</i>	<i>5.396.784</i>	<i>5.776.020</i>	<i>5.896.730</i>
- <i>van de provincie</i>	<i>0</i>	<i>0</i>	<i>0</i>	<i>0</i>	<i>0</i>	<i>0</i>	<i>0</i>
- <i>van de gemeente</i>	<i>0</i>	<i>0</i>	<i>0</i>	<i>0</i>	<i>0</i>	<i>0</i>	<i>0</i>
- <i>van het OCMW</i>	<i>0</i>	<i>0</i>	<i>0</i>	<i>0</i>	<i>0</i>	<i>0</i>	<i>0</i>
- <i>van andere entiteiten</i>	<i>0</i>	<i>0</i>	<i>0</i>	<i>0</i>	<i>0</i>	<i>0</i>	<i>0</i>
<i>b. Specifieke werkingssubsidies</i>	<i>6.077.495</i>	<i>11.639.662</i>	<i>7.073.831</i>	<i>6.569.318</i>	<i>6.434.638</i>	<i>6.379.638</i>	<i>6.329.572</i>
- <i>van de federale overheid</i>	<i>4.510.097</i>	<i>5.516.528</i>	<i>5.461.384</i>	<i>5.116.352</i>	<i>5.052.708</i>	<i>5.052.708</i>	<i>5.017.642</i>
- <i>van de Vlaamse overheid</i>	<i>1.428.848</i>	<i>3.091.785</i>	<i>1.558.642</i>	<i>1.434.756</i>	<i>1.371.130</i>	<i>1.316.130</i>	<i>1.301.130</i>
- <i>van de provincie</i>	<i>8.750</i>	<i>37.290</i>	<i>40.357</i>	<i>7.410</i>	<i>0</i>	<i>0</i>	<i>0</i>
- <i>van de gemeente</i>	<i>0</i>	<i>0</i>	<i>0</i>	<i>0</i>	<i>0</i>	<i>0</i>	<i>0</i>
- <i>van het OCMW</i>	<i>0</i>	<i>0</i>	<i>0</i>	<i>0</i>	<i>0</i>	<i>0</i>	<i>0</i>
- <i>van andere entiteiten</i>	<i>129.799</i>	<i>2.994.059</i>	<i>13.447</i>	<i>10.800</i>	<i>10.800</i>	<i>10.800</i>	<i>10.800</i>
4. Recuperatie individuele hulpverlening	262.524	238.462	304.500	274.500	274.500	274.500	274.500
5. Andere operationele ontvangsten	287.384	361.840	228.563	223.605	220.759	230.748	241.675
B. Financiële ontvangsten	1.222.778	1.323.407	1.149.250	944.396	932.142	927.400	760.728
C. Tussenkost door derden in het tekort van het boekjaar	0	0	0	0	0	0	0
III. Exploitatiesaldo	9.164.548	10.786.261	6.434.548	4.892.212	4.859.345	5.396.741	5.851.197

Schema T2: Ontvangsten en uitgaven naar economische aard

I. Investeringsuitgaven	Rek 2020	Rek 2021	Mjp 2021	Mjp 2022	Mjp 2023	Mjp 2024	Mjp 2025
A. Investeringsen in financiële vaste activa	1.011.080	0	0	0	-1.000	0	0
1. Extern verzelfstandigde agentschappen	0	0	0	0	0	0	0
2. Intergemeentelijke samenwerkingsverbanden en soortgelijke entiteiten	985.875	0	0	0	0	0	0
3. OCMW-verenigingen	26.500	0	0	0	0	0	0
4. Andere financiële vaste activa	-1.295	0	0	0	-1.000	0	0
B. Investeringsen in materiële vaste activa	3.452.648	6.728.958	6.027.079	18.864.290	18.581.607	6.626.381	5.621.881
1. Gemeenschapsgoederen en bedrijfsmatige materiële vaste activa	3.452.648	6.676.708	5.986.079	18.796.290	18.548.607	6.593.381	5.588.881
<i>a. Terreinen en gebouwen</i>	717.011	1.723.055	1.103.729	8.634.728	6.133.236	3.454.000	332.500
<i>b. Wegen en andere infrastructuur</i>	898.736	3.373.768	3.185.161	6.899.079	7.022.000	2.073.000	3.647.000
<i>c. Roerende goederen</i>	450.842	846.508	1.018.788	1.335.463	1.222.990	616.000	469.000
<i>d. Leasing en soortgelijke rechten</i>	1.320.616	448.462	370.381	370.381	370.381	400.381	370.381
<i>e. Erfgoed</i>	65.443	284.916	308.020	1.556.639	3.800.000	50.000	770.000
2. Andere materiële vaste activa	0	52.249	41.000	68.000	33.000	33.000	33.000
<i>a. Onroerende goederen</i>	0	0	0	0	0	0	0
<i>b. Roerende goederen</i>	0	52.249	41.000	68.000	33.000	33.000	33.000
C. Investeringsen in immateriële vaste activa	189.565	172.198	161.450	826.289	95.000	0	0
D. Toegestane investeringssubsidies	793.429	751.840	844.270	3.408.016	1.611.735	1.688.277	1.557.428
- <i>aan de districten</i>	0	0	0	0	0	0	0
- <i>aan autonome provinciebedrijven (APB)</i>	0	0	0	0	0	0	0
- <i>aan autonome gemeentebedrijven (AGB)</i>	0	0	0	0	0	0	0
- <i>aan welzijnsverenigingen</i>	0	0	0	0	0	0	0
- <i>aan andere OCMW-verenigingen</i>	0	0	0	0	0	0	0
- <i>aan de politiezone</i>	341.460	207.934	273.561	345.827	300.000	300.000	300.000
- <i>aan de hulpverleningszone</i>	221.607	283.821	318.415	587.428	287.428	287.428	287.428
- <i>aan intergemeentelijke samenwerkingsverbanden</i>	0	0	0	0	0	0	0
- <i>aan niet-confessionele levensbeschouwelijke gemeenschappen</i>	0	0	0	0	0	0	0
- <i>aan besturen van de eredienst</i>	203.218	104.217	103.939	823.116	69.307	145.849	90.000
- <i>aan andere begunstigden</i>	27.144	155.867	148.355	1.651.645	955.000	955.000	880.000

Schema T2: Ontvangsten en uitgaven naar economische aard

II. Investeringsontvangsten	Rek 2020	Rek 2021	Mjp 2021	Mjp 2022	Mjp 2023	Mjp 2024	Mjp 2025
A. Verkoop van financiële vaste activa	0	82.156	82.182	82.157	82.157	82.157	82.157
1. Extern verzelfstandigde agentschappen	0	0	0	0	0	0	0
2. Intergemeentelijke samenwerkingsverbanden en soortgelijke entiteiten	0	82.156	82.157	82.157	82.157	82.157	82.157
3. OCMW-verenigingen	0	0	0	0	0	0	0
4. Andere financiële vaste activa	0	0	25	0	0	0	0
B. Verkoop van materiële vaste activa	1.619.198	8.300.084	8.505.073	920.181	2.675.000	275.000	0
1. Gemeenschapsgoederen en bedrijfsmatige materiële vaste activa	1.332.601	7.743.514	7.993.573	0	2.675.000	275.000	0
<i>a. Terreinen en gebouwen</i>	0	7.743.514	7.950.674	0	2.675.000	275.000	0
<i>b. Wegen en andere infrastructuur</i>	1.314.508	0	42.899	0	0	0	0
<i>c. Roerende goederen</i>	18.093	0	0	0	0	0	0
<i>d. Leasing en soortgelijke rechten</i>	0	0	0	0	0	0	0
<i>e. Erfgoed</i>	0	0	0	0	0	0	0
2. Andere materiële vaste activa	286.596	556.570	511.500	920.181	0	0	0
<i>a. Onroerende goederen</i>	286.596	556.570	511.500	920.181	0	0	0
<i>b. Roerende goederen</i>	0	0	0	0	0	0	0
C. Investerings in immateriële vaste activa	0	0	0	0	0	0	0
D. Investeringsubsidies en -schenkingen	1.571.678	1.404.217	1.414.218	2.019.481	3.819.700	3.462.838	1.350.189
- van de federale overheid	0	0	0	0	0	0	0
- van de Vlaamse overheid	622.303	1.404.217	1.414.218	2.019.481	3.819.700	3.462.838	1.350.189
- van de provincie	0	0	0	0	0	0	0
- van de gemeente	949.375	0	0	0	0	0	0
- van het OCMW	0	0	0	0	0	0	0
- van andere entiteiten	0	0	0	0	0	0	0
III. Investeringsaldo	-2.255.845	2.133.462	2.968.675	-20.076.776	-13.710.486	-4.494.663	-5.746.963
Saldo exploitatie en investeringen	6.908.703	12.919.722	9.403.223	-15.184.564	-8.851.141	902.078	104.234

Schema T2: Ontvangsten en uitgaven naar economische aard

I. Financieringsuitgaven	Rek 2020	Rek 2021	Mjp 2021	Mjp 2022	Mjp 2023	Mjp 2024	Mjp 2025
A. Vereffening van financiële schulden	5.683.554	5.699.038	5.723.075	5.776.478	5.870.156	6.201.599	6.389.075
1. Periodieke aflossingen van opgenome leningen en leasings	5.683.554	5.699.038	5.723.075	5.776.478	5.870.156	6.201.599	6.389.075
2. Niet-periodieke aflossingen van opgenome leningen en leasings	0	0	0	0	0	0	0
B. Vereffening van niet-financiële schulden	0	0	0	0	0	0	0
C. Toegestane leningen en betalingsuitstel	181.557	6.108.964	6.746.797	4.503.450	391.800	76.800	81.300
1. Toegestane leningen	181.557	6.108.964	6.746.797	4.503.450	391.800	76.800	81.300
- aan autonome provinciebedrijven (APB)	0	0	0	0	0	0	0
- aan autonome gemeentebedrijven (AGB)	69.522	6.108.964	6.596.797	828.450	216.800	76.800	81.300
- aan welzijnsverenigingen	0	0	0	0	0	0	0
- aan andere OCMW-verenigingen	0	0	0	0	0	0	0
- aan de politiezone	0	0	0	0	0	0	0
- aan de hulpverleningzone	0	0	0	0	0	0	0
- aan intergemeentelijke samenwerkingsverbanden (IGS)	0	0	0	0	0	0	0
- aan besturen van de eredienst	0	0	0	0	0	0	0
- aan niet-confessionele levensbeschouwelijke gemeenschappen	0	0	0	0	0	0	0
- aan andere begunstigden	112.035	0	150.000	3.675.000	175.000	0	0
2. Toegestaan betalingsuitstel	0	0	0	0	0	0	0
D. Vooruitbetalingen	0	0	0	0	0	0	0
E. Kapitaalsverminderingen	0	0	0	0	0	0	0

Schema T2: Ontvangsten en uitgaven naar economische aard

II. Financieringsontvangsten	Rek 2020	Rek 2021	Mjp 2021	Mjp 2022	Mjp 2023	Mjp 2024	Mjp 2025
A. Aangaan van financiële schulden	1.320.616	448.462	520.381	10.345.381	14.845.381	4.670.381	6.670.381
- opname van leningen en leasings bij financiële instellingen	0	0	0	9.800.000	14.300.000	4.300.000	6.300.000
- opname van leningen en leasings bij andere entiteiten	1.320.616	448.462	520.381	545.381	545.381	370.381	370.381
B. Aangaan van niet-financiële schulden	-3.976	800	600	2.500	2.500	2.500	2.000
C. Vereffening van toegestane leningen en betalingsuitstel	309.705	387.989	411.057	600.402	628.567	620.809	536.332
1. Terugvordering van toegestane leningen	309.705	387.989	411.057	600.402	628.567	620.809	536.332
a. Periodieke terugvorderingen	309.705	387.989	411.057	600.402	628.567	620.809	536.332
b. Niet-periodieke terugvorderingen	0	0	0	0	0	0	0
2. Vereffening van betalingsuitstel	0	0	0	0	0	0	0
D. Vereffening van vooruitbetalingen	0	0	0	0	0	0	0
E. Kapitaalsvermeerderingen	0	0	0	0	0	0	0
F. Bijdragen en schenkingen niet gekoppeld aan operationele activiteiten of aan de verwerving van vaste activa	0	0	0	0	0	0	0
III. Financieringssaldo	-4.238.766	-10.970.751	-11.537.835	668.356	9.214.491	-984.709	738.337
Budgettair resultaat van het boekjaar	2.669.937	1.948.971	-2.134.612	-14.516.208	363.350	-82.631	842.571

GERAARDSBERGEN
Weverijstraat 20
KBO: 0207485374

Geraardsbergen
Kattestraat 27
KBO: 0212213333

NIS-code 41018

Algemeen directeur : Veerle Alaert
Financieel directeur Wnd : Wendy Mertens

T3 : Investeringsprojecten

Jaarrekening

Afdrukdatum : 11/05/2022
Volgnummer Budgettaire boekhouding : 244812
Volgnummer Algemene boekhouding : 73727

	Reeds gerealiseerd		Nog te realiseren			Totaal
	vóór MJP	in MJP	vóór MJP	in MJP	na MJP	
I. UITGAVEN						
A. Investeringsen in financiële vaste activa	0	0	0	0	0	0
1. Extern verzelfstandigde agentschappen	0	0	0	0	0	0
2. Intergemeentelijke samenwerkingsverbanden en soortgelijke entiteiten	0	0	0	0	0	0
3. OCMW-verenigingen	0	0	0	0	0	0
4. Andere financiële vaste activa	0	0	0	0	0	0
B. Investeringsen in materiële vaste activa	0	14.464	0	44.000	0	58.464
1. Gemeenschapsgoederen en bedrijfsmatige materiële vaste activa	0	14.464	0	44.000	0	58.464
<i>a. Terreinen en gebouwen</i>	0	0	0	7.500	0	7.500
<i>b. Wegen en andere infrastructuur</i>	0	0	0	0	0	0
<i>c. Roerende goederen</i>	0	14.464	0	36.500	0	50.964
<i>d. Leasing en soortgelijke rechten</i>	0	0	0	0	0	0
<i>e. Erfgoed</i>	0	0	0	0	0	0
2. Andere materiële vaste activa	0	0	0	0	0	0
<i>a. Onroerende goederen</i>	0	0	0	0	0	0
<i>b. Roerende goederen</i>	0	0	0	0	0	0
C. Investeringsen in immateriële vaste activa	0	0	0	0	0	0
D. Toegestane investeringssubsidies	0	0	0	0	0	0
II. ONTVANGSTEN						
A. Verkoop van financiële vaste activa	0	0	0	0	0	0
1. Extern verzelfstandigde agentschappen	0	0	0	0	0	0
2. Intergemeentelijke samenwerkingsverbanden en soortgelijke entiteiten	0	0	0	0	0	0
3. OCMW-verenigingen	0	0	0	0	0	0
4. Andere financiële vaste activa	0	0	0	0	0	0
B. Verkoop van materiële vaste activa	0	0	0	0	0	0
1. Gemeenschapsgoederen en bedrijfsmatige materiële vaste activa	0	0	0	0	0	0
<i>a. Terreinen en gebouwen</i>	0	0	0	0	0	0
<i>b. Wegen en andere infrastructuur</i>	0	0	0	0	0	0
<i>c. Roerende goederen</i>	0	0	0	0	0	0
<i>d. Leasing en soortgelijke rechten</i>	0	0	0	0	0	0
<i>e. Erfgoed</i>	0	0	0	0	0	0
2. Andere materiële vaste activa	0	0	0	0	0	0
<i>a. Onroerende goederen</i>	0	0	0	0	0	0
<i>b. Roerende goederen</i>	0	0	0	0	0	0
C. Verkoop van immateriële vaste activa	0	0	0	0	0	0
D. Investeringsubsidies en -schenkingen	0	0	0	0	0	0

	Reeds gerealiseerd		Nog te realiseren			Totaal
	vóór MJP	in MJP	vóór MJP	in MJP	na MJP	
I. UITGAVEN						
A. Investeringsen in financiële vaste activa	0	0	0	0	0	0
1. Extern verzelfstandigde agentschappen	0	0	0	0	0	0
2. Intergemeentelijke samenwerkingsverbanden en soortgelijke entiteiten	0	0	0	0	0	0
3. OCMW-verenigingen	0	0	0	0	0	0
4. Andere financiële vaste activa	0	0	0	0	0	0
B. Investeringsen in materiële vaste activa	0	13.971	0	37.500	0	51.471
1. Gemeenschapsgoederen en bedrijfsmatige materiële vaste activa	0	13.971	0	37.500	0	51.471
<i>a. Terreinen en gebouwen</i>	0	0	0	0	0	0
<i>b. Wegen en andere infrastructuur</i>	0	0	0	0	0	0
<i>c. Roerende goederen</i>	0	13.971	0	37.500	0	51.471
<i>d. Leasing en soortgelijke rechten</i>	0	0	0	0	0	0
<i>e. Erfgoed</i>	0	0	0	0	0	0
2. Andere materiële vaste activa	0	0	0	0	0	0
<i>a. Onroerende goederen</i>	0	0	0	0	0	0
<i>b. Roerende goederen</i>	0	0	0	0	0	0
C. Investeringsen in immateriële vaste activa	0	0	0	0	0	0
D. Toegestane investeringssubsidies	0	0	0	0	0	0
II. ONTVANGSTEN						
A. Verkoop van financiële vaste activa	0	0	0	0	0	0
1. Extern verzelfstandigde agentschappen	0	0	0	0	0	0
2. Intergemeentelijke samenwerkingsverbanden en soortgelijke entiteiten	0	0	0	0	0	0
3. OCMW-verenigingen	0	0	0	0	0	0
4. Andere financiële vaste activa	0	0	0	0	0	0
B. Verkoop van materiële vaste activa	0	3.620	0	0	0	3.620
1. Gemeenschapsgoederen en bedrijfsmatige materiële vaste activa	0	3.620	0	0	0	3.620
<i>a. Terreinen en gebouwen</i>	0	0	0	0	0	0
<i>b. Wegen en andere infrastructuur</i>	0	0	0	0	0	0
<i>c. Roerende goederen</i>	0	3.620	0	0	0	3.620
<i>d. Leasing en soortgelijke rechten</i>	0	0	0	0	0	0
<i>e. Erfgoed</i>	0	0	0	0	0	0
2. Andere materiële vaste activa	0	0	0	0	0	0
<i>a. Onroerende goederen</i>	0	0	0	0	0	0
<i>b. Roerende goederen</i>	0	0	0	0	0	0
C. Verkoop van immateriële vaste activa	0	0	0	0	0	0
D. Investeringsubsidies en -schenkingen	0	0	0	0	0	0

	Reeds gerealiseerd		Nog te realiseren			Totaal
	vóór MJP	in MJP	vóór MJP	in MJP	na MJP	
I. UITGAVEN						
A. Investeringsen in financiële vaste activa	0	0	0	0	0	0
1. Extern verzelfstandigde agentschappen	0	0	0	0	0	0
2. Intergemeentelijke samenwerkingsverbanden en soortgelijke entiteiten	0	0	0	0	0	0
3. OCMW-verenigingen	0	0	0	0	0	0
4. Andere financiële vaste activa	0	0	0	0	0	0
B. Investeringsen in materiële vaste activa	0	0	0	30.000	0	30.000
1. Gemeenschapsgoederen en bedrijfsmatige materiële vaste activa	0	0	0	30.000	0	30.000
<i>a. Terreinen en gebouwen</i>	0	0	0	0	0	0
<i>b. Wegen en andere infrastructuur</i>	0	0	0	0	0	0
<i>c. Roerende goederen</i>	0	0	0	0	0	0
<i>d. Leasing en soortgelijke rechten</i>	0	0	0	30.000	0	30.000
<i>e. Erfgoed</i>	0	0	0	0	0	0
2. Andere materiële vaste activa	0	0	0	0	0	0
<i>a. Onroerende goederen</i>	0	0	0	0	0	0
<i>b. Roerende goederen</i>	0	0	0	0	0	0
C. Investeringsen in immateriële vaste activa	0	0	0	0	0	0
D. Toegestane investeringssubsidies	0	0	0	0	0	0
II. ONTVANGSTEN						
A. Verkoop van financiële vaste activa	0	0	0	0	0	0
1. Extern verzelfstandigde agentschappen	0	0	0	0	0	0
2. Intergemeentelijke samenwerkingsverbanden en soortgelijke entiteiten	0	0	0	0	0	0
3. OCMW-verenigingen	0	0	0	0	0	0
4. Andere financiële vaste activa	0	0	0	0	0	0
B. Verkoop van materiële vaste activa	0	0	0	0	0	0
1. Gemeenschapsgoederen en bedrijfsmatige materiële vaste activa	0	0	0	0	0	0
<i>a. Terreinen en gebouwen</i>	0	0	0	0	0	0
<i>b. Wegen en andere infrastructuur</i>	0	0	0	0	0	0
<i>c. Roerende goederen</i>	0	0	0	0	0	0
<i>d. Leasing en soortgelijke rechten</i>	0	0	0	0	0	0
<i>e. Erfgoed</i>	0	0	0	0	0	0
2. Andere materiële vaste activa	0	0	0	0	0	0
<i>a. Onroerende goederen</i>	0	0	0	0	0	0
<i>b. Roerende goederen</i>	0	0	0	0	0	0
C. Verkoop van immateriële vaste activa	0	0	0	0	0	0
D. Investeringsubsidies en -schenkingen	0	0	0	1	0	1

	Reeds gerealiseerd		Nog te realiseren			Totaal
	vóór MJP	in MJP	vóór MJP	in MJP	na MJP	
I. UITGAVEN						
A. Investeringsen in financiële vaste activa	0	0	0	0	0	0
1. Extern verzelfstandigde agentschappen	0	0	0	0	0	0
2. Intergemeentelijke samenwerkingsverbanden en soortgelijke entiteiten	0	0	0	0	0	0
3. OCMW-verenigingen	0	0	0	0	0	0
4. Andere financiële vaste activa	0	0	0	0	0	0
B. Investeringsen in materiële vaste activa	0	17.860	0	20.353	0	38.213
1. Gemeenschapsgoederen en bedrijfsmatige materiële vaste activa	0	17.860	0	20.353	0	38.213
<i>a. Terreinen en gebouwen</i>	0	0	0	0	0	0
<i>b. Wegen en andere infrastructuur</i>	0	17.860	0	20.353	0	38.213
<i>c. Roerende goederen</i>	0	0	0	0	0	0
<i>d. Leasing en soortgelijke rechten</i>	0	0	0	0	0	0
<i>e. Erfgoed</i>	0	0	0	0	0	0
2. Andere materiële vaste activa	0	0	0	0	0	0
<i>a. Onroerende goederen</i>	0	0	0	0	0	0
<i>b. Roerende goederen</i>	0	0	0	0	0	0
C. Investeringsen in immateriële vaste activa	0	17.333	0	30.167	0	47.500
D. Toegestane investeringssubsidies	0	0	0	0	0	0
II. ONTVANGSTEN						
A. Verkoop van financiële vaste activa	0	0	0	0	0	0
1. Extern verzelfstandigde agentschappen	0	0	0	0	0	0
2. Intergemeentelijke samenwerkingsverbanden en soortgelijke entiteiten	0	0	0	0	0	0
3. OCMW-verenigingen	0	0	0	0	0	0
4. Andere financiële vaste activa	0	0	0	0	0	0
B. Verkoop van materiële vaste activa	0	0	0	0	0	0
1. Gemeenschapsgoederen en bedrijfsmatige materiële vaste activa	0	0	0	0	0	0
<i>a. Terreinen en gebouwen</i>	0	0	0	0	0	0
<i>b. Wegen en andere infrastructuur</i>	0	0	0	0	0	0
<i>c. Roerende goederen</i>	0	0	0	0	0	0
<i>d. Leasing en soortgelijke rechten</i>	0	0	0	0	0	0
<i>e. Erfgoed</i>	0	0	0	0	0	0
2. Andere materiële vaste activa	0	0	0	0	0	0
<i>a. Onroerende goederen</i>	0	0	0	0	0	0
<i>b. Roerende goederen</i>	0	0	0	0	0	0
C. Verkoop van immateriële vaste activa	0	0	0	0	0	0
D. Investeringsubsidies en -schenkingen	0	0	0	26.194	0	26.194

	Reeds gerealiseerd		Nog te realiseren			Totaal
	vóór MJP	in MJP	vóór MJP	in MJP	na MJP	
I. UITGAVEN						
A. Investeringsen in financiële vaste activa	0	0	0	0	0	0
1. Extern verzelfstandigde agentschappen	0	0	0	0	0	0
2. Intergemeentelijke samenwerkingsverbanden en soortgelijke entiteiten	0	0	0	0	0	0
3. OCMW-verenigingen	0	0	0	0	0	0
4. Andere financiële vaste activa	0	0	0	0	0	0
B. Investeringsen in materiële vaste activa	0	53.165	0	612.001	0	665.167
1. Gemeenschapsgoederen en bedrijfsmatige materiële vaste activa	0	53.165	0	612.001	0	665.167
<i>a. Terreinen en gebouwen</i>	0	37.180	0	587.001	0	624.181
<i>b. Wegen en andere infrastructuur</i>	0	0	0	0	0	0
<i>c. Roerende goederen</i>	0	496	0	25.000	0	25.496
<i>d. Leasing en soortgelijke rechten</i>	0	0	0	0	0	0
<i>e. Erfgoed</i>	0	15.489	0	0	0	15.489
2. Andere materiële vaste activa	0	0	0	0	0	0
<i>a. Onroerende goederen</i>	0	0	0	0	0	0
<i>b. Roerende goederen</i>	0	0	0	0	0	0
C. Investeringsen in immateriële vaste activa	0	0	0	24.000	0	24.000
D. Toegestane investeringssubsidies	0	50.000	0	250.000	0	300.000
II. ONTVANGSTEN						
A. Verkoop van financiële vaste activa	0	0	0	0	0	0
1. Extern verzelfstandigde agentschappen	0	0	0	0	0	0
2. Intergemeentelijke samenwerkingsverbanden en soortgelijke entiteiten	0	0	0	0	0	0
3. OCMW-verenigingen	0	0	0	0	0	0
4. Andere financiële vaste activa	0	0	0	0	0	0
B. Verkoop van materiële vaste activa	0	843.356	0	3.870.181	0	4.713.537
1. Gemeenschapsgoederen en bedrijfsmatige materiële vaste activa	0	190	0	2.950.000	0	2.950.190
<i>a. Terreinen en gebouwen</i>	0	0	0	2.950.000	0	2.950.000
<i>b. Wegen en andere infrastructuur</i>	0	0	0	0	0	0
<i>c. Roerende goederen</i>	0	190	0	0	0	190
<i>d. Leasing en soortgelijke rechten</i>	0	0	0	0	0	0
<i>e. Erfgoed</i>	0	0	0	0	0	0
2. Andere materiële vaste activa	0	843.166	0	920.181	0	1.763.347
<i>a. Onroerende goederen</i>	0	843.166	0	920.181	0	1.763.347
<i>b. Roerende goederen</i>	0	0	0	0	0	0
C. Verkoop van immateriële vaste activa	0	0	0	0	0	0
D. Investeringsubsidies en -schenkingen	0	0	0	0	0	0

	Reeds gerealiseerd		Nog te realiseren			Totaal
	vóór MJP	in MJP	vóór MJP	in MJP	na MJP	
I. UITGAVEN						
A. Investeringsen in financiële vaste activa	0	0	0	0	0	0
1. Extern verzelfstandigde agentschappen	0	0	0	0	0	0
2. Intergemeentelijke samenwerkingsverbanden en soortgelijke entiteiten	0	0	0	0	0	0
3. OCMW-verenigingen	0	0	0	0	0	0
4. Andere financiële vaste activa	0	0	0	0	0	0
B. Investeringsen in materiële vaste activa	0	3.235.656	0	7.057.244	0	10.292.899
1. Gemeenschapsgoederen en bedrijfsmatige materiële vaste activa	0	3.235.656	0	7.057.244	0	10.292.899
<i>a. Terreinen en gebouwen</i>	0	37.907	0	0	0	37.907
<i>b. Wegen en andere infrastructuur</i>	0	3.197.749	0	7.057.244	0	10.254.992
<i>c. Roerende goederen</i>	0	0	0	0	0	0
<i>d. Leasing en soortgelijke rechten</i>	0	0	0	0	0	0
<i>e. Erfgoed</i>	0	0	0	0	0	0
2. Andere materiële vaste activa	0	0	0	0	0	0
<i>a. Onroerende goederen</i>	0	0	0	0	0	0
<i>b. Roerende goederen</i>	0	0	0	0	0	0
C. Investeringsen in immateriële vaste activa	0	56.734	0	131.814	0	188.548
D. Toegestane investeringssubsidies	0	55.633	0	175.000	0	230.633
II. ONTVANGSTEN						
A. Verkoop van financiële vaste activa	0	0	0	0	0	0
1. Extern verzelfstandigde agentschappen	0	0	0	0	0	0
2. Intergemeentelijke samenwerkingsverbanden en soortgelijke entiteiten	0	0	0	0	0	0
3. OCMW-verenigingen	0	0	0	0	0	0
4. Andere financiële vaste activa	0	0	0	0	0	0
B. Verkoop van materiële vaste activa	0	0	0	0	0	0
1. Gemeenschapsgoederen en bedrijfsmatige materiële vaste activa	0	0	0	0	0	0
<i>a. Terreinen en gebouwen</i>	0	0	0	0	0	0
<i>b. Wegen en andere infrastructuur</i>	0	0	0	0	0	0
<i>c. Roerende goederen</i>	0	0	0	0	0	0
<i>d. Leasing en soortgelijke rechten</i>	0	0	0	0	0	0
<i>e. Erfgoed</i>	0	0	0	0	0	0
2. Andere materiële vaste activa	0	0	0	0	0	0
<i>a. Onroerende goederen</i>	0	0	0	0	0	0
<i>b. Roerende goederen</i>	0	0	0	0	0	0
C. Verkoop van immateriële vaste activa	0	0	0	0	0	0
D. Investeringsubsidies en -schenkingen	0	905.000	0	2.581.834	0	3.486.834

	Reeds gerealiseerd		Nog te realiseren			Totaal
	vóór MJP	in MJP	vóór MJP	in MJP	na MJP	
I. UITGAVEN						
A. Investerings in financiële vaste activa	0	-2.295	0	0	0	-2.295
1. Extern verzelfstandigde agentschappen	0	0	0	0	0	0
2. Intergemeentelijke samenwerkingsverbanden en soortgelijke entiteiten	0	0	0	0	0	0
3. OCMW-verenigingen	0	0	0	0	0	0
4. Andere financiële vaste activa	0	-2.295	0	0	0	-2.295
B. Investerings in materiële vaste activa	0	82.982	0	169.691	0	252.672
1. Gemeenschapsgoederen en bedrijfsmatige materiële vaste activa	0	82.982	0	169.691	0	252.672
<i>a. Terreinen en gebouwen</i>	0	65.272	0	0	0	65.272
<i>b. Wegen en andere infrastructuur</i>	0	0	0	0	0	0
<i>c. Roerende goederen</i>	0	17.709	0	169.691	0	187.400
<i>d. Leasing en soortgelijke rechten</i>	0	0	0	0	0	0
<i>e. Erfgoed</i>	0	0	0	0	0	0
2. Andere materiële vaste activa	0	0	0	0	0	0
<i>a. Onroerende goederen</i>	0	0	0	0	0	0
<i>b. Roerende goederen</i>	0	0	0	0	0	0
C. Investerings in immateriële vaste activa	0	0	0	0	0	0
D. Toegestane investeringssubsidies	0	0	0	0	0	0
II. ONTVANGSTEN						
A. Verkoop van financiële vaste activa	0	0	0	0	0	0
1. Extern verzelfstandigde agentschappen	0	0	0	0	0	0
2. Intergemeentelijke samenwerkingsverbanden en soortgelijke entiteiten	0	0	0	0	0	0
3. OCMW-verenigingen	0	0	0	0	0	0
4. Andere financiële vaste activa	0	0	0	0	0	0
B. Verkoop van materiële vaste activa	0	0	0	0	0	0
1. Gemeenschapsgoederen en bedrijfsmatige materiële vaste activa	0	0	0	0	0	0
<i>a. Terreinen en gebouwen</i>	0	0	0	0	0	0
<i>b. Wegen en andere infrastructuur</i>	0	0	0	0	0	0
<i>c. Roerende goederen</i>	0	0	0	0	0	0
<i>d. Leasing en soortgelijke rechten</i>	0	0	0	0	0	0
<i>e. Erfgoed</i>	0	0	0	0	0	0
2. Andere materiële vaste activa	0	0	0	0	0	0
<i>a. Onroerende goederen</i>	0	0	0	0	0	0
<i>b. Roerende goederen</i>	0	0	0	0	0	0
C. Verkoop van immateriële vaste activa	0	0	0	0	0	0
D. Investeringsubsidies en -schenkingen	0	0	0	0	0	0

	Reeds gerealiseerd		Nog te realiseren			Totaal
	vóór MJP	in MJP	vóór MJP	in MJP	na MJP	
I. UITGAVEN						
A. Investeringsen in financiële vaste activa	0	985.875	0	0	0	985.875
1. Extern verzelfstandigde agentschappen	0	0	0	0	0	0
2. Intergemeentelijke samenwerkingsverbanden en soortgelijke entiteiten	0	985.875	0	0	0	985.875
3. OCMW-verenigingen	0	0	0	0	0	0
4. Andere financiële vaste activa	0	0	0	0	0	0
B. Investeringsen in materiële vaste activa	0	1.770.117	0	2.131.524	0	3.901.641
1. Gemeenschapsgoederen en bedrijfsmatige materiële vaste activa	0	1.770.117	0	2.131.524	0	3.901.641
<i>a. Terreinen en gebouwen</i>	0	0	0	500.000	0	500.000
<i>b. Wegen en andere infrastructuur</i>	0	1.039	0	150.000	0	151.039
<i>c. Roerende goederen</i>	0	0	0	0	0	0
<i>d. Leasing en soortgelijke rechten</i>	0	1.769.078	0	1.481.524	0	3.250.602
<i>e. Erfgoed</i>	0	0	0	0	0	0
2. Andere materiële vaste activa	0	0	0	0	0	0
<i>a. Onroerende goederen</i>	0	0	0	0	0	0
<i>b. Roerende goederen</i>	0	0	0	0	0	0
C. Investeringsen in immateriële vaste activa	0	5.377	0	30.000	0	35.377
D. Toegestane investeringssubsidies	0	0	0	0	0	0
II. ONTVANGSTEN						
A. Verkoop van financiële vaste activa	0	82.156	0	328.628	0	410.784
1. Extern verzelfstandigde agentschappen	0	0	0	0	0	0
2. Intergemeentelijke samenwerkingsverbanden en soortgelijke entiteiten	0	82.156	0	328.628	0	410.784
3. OCMW-verenigingen	0	0	0	0	0	0
4. Andere financiële vaste activa	0	0	0	0	0	0
B. Verkoop van materiële vaste activa	0	1.323.863	0	0	0	1.323.863
1. Gemeenschapsgoederen en bedrijfsmatige materiële vaste activa	0	1.323.863	0	0	0	1.323.863
<i>a. Terreinen en gebouwen</i>	0	0	0	0	0	0
<i>b. Wegen en andere infrastructuur</i>	0	1.314.508	0	0	0	1.314.508
<i>c. Roerende goederen</i>	0	9.355	0	0	0	9.355
<i>d. Leasing en soortgelijke rechten</i>	0	0	0	0	0	0
<i>e. Erfgoed</i>	0	0	0	0	0	0
2. Andere materiële vaste activa	0	0	0	0	0	0
<i>a. Onroerende goederen</i>	0	0	0	0	0	0
<i>b. Roerende goederen</i>	0	0	0	0	0	0
C. Verkoop van immateriële vaste activa	0	0	0	0	0	0
D. Investeringsubsidies en -schenkingen	0	0	0	0	0	0

	Reeds gerealiseerd		Nog te realiseren			Totaal
	vóór MJP	in MJP	vóór MJP	in MJP	na MJP	
I. UITGAVEN						
A. Investeringsen in financiële vaste activa	0	0	0	0	0	0
1. Extern verzelfstandigde agentschappen	0	0	0	0	0	0
2. Intergemeentelijke samenwerkingsverbanden en soortgelijke entiteiten	0	0	0	0	0	0
3. OCMW-verenigingen	0	0	0	0	0	0
4. Andere financiële vaste activa	0	0	0	0	0	0
B. Investeringsen in materiële vaste activa	0	0	0	0	0	0
1. Gemeenschapsgoederen en bedrijfsmatige materiële vaste activa	0	0	0	0	0	0
<i>a. Terreinen en gebouwen</i>	0	0	0	0	0	0
<i>b. Wegen en andere infrastructuur</i>	0	0	0	0	0	0
<i>c. Roerende goederen</i>	0	0	0	0	0	0
<i>d. Leasing en soortgelijke rechten</i>	0	0	0	0	0	0
<i>e. Erfgoed</i>	0	0	0	0	0	0
2. Andere materiële vaste activa	0	0	0	0	0	0
<i>a. Onroerende goederen</i>	0	0	0	0	0	0
<i>b. Roerende goederen</i>	0	0	0	0	0	0
C. Investeringsen in immateriële vaste activa	0	0	0	0	0	0
D. Toegestane investeringssubsidies	0	0	0	0	0	0
II. ONTVANGSTEN						
A. Verkoop van financiële vaste activa	0	0	0	0	0	0
1. Extern verzelfstandigde agentschappen	0	0	0	0	0	0
2. Intergemeentelijke samenwerkingsverbanden en soortgelijke entiteiten	0	0	0	0	0	0
3. OCMW-verenigingen	0	0	0	0	0	0
4. Andere financiële vaste activa	0	0	0	0	0	0
B. Verkoop van materiële vaste activa	0	245.000	0	0	0	245.000
1. Gemeenschapsgoederen en bedrijfsmatige materiële vaste activa	0	245.000	0	0	0	245.000
<i>a. Terreinen en gebouwen</i>	0	245.000	0	0	0	245.000
<i>b. Wegen en andere infrastructuur</i>	0	0	0	0	0	0
<i>c. Roerende goederen</i>	0	0	0	0	0	0
<i>d. Leasing en soortgelijke rechten</i>	0	0	0	0	0	0
<i>e. Erfgoed</i>	0	0	0	0	0	0
2. Andere materiële vaste activa	0	0	0	0	0	0
<i>a. Onroerende goederen</i>	0	0	0	0	0	0
<i>b. Roerende goederen</i>	0	0	0	0	0	0
C. Verkoop van immateriële vaste activa	0	0	0	0	0	0
D. Investeringsubsidies en -schenkingen	0	0	0	0	0	0

	Reeds gerealiseerd		Nog te realiseren			Totaal
	vóór MJP	in MJP	vóór MJP	in MJP	na MJP	
I. UITGAVEN						
A. Investeringsen in financiële vaste activa	0	0	0	0	0	0
1. Extern verzelfstandigde agentschappen	0	0	0	0	0	0
2. Intergemeentelijke samenwerkingsverbanden en soortgelijke entiteiten	0	0	0	0	0	0
3. OCMW-verenigingen	0	0	0	0	0	0
4. Andere financiële vaste activa	0	0	0	0	0	0
B. Investeringsen in materiële vaste activa	0	1.762	0	79.000	0	80.762
1. Gemeenschapsgoederen en bedrijfsmatige materiële vaste activa	0	1.762	0	79.000	0	80.762
<i>a. Terreinen en gebouwen</i>	0	1.115	0	35.000	0	36.115
<i>b. Wegen en andere infrastructuur</i>	0	0	0	0	0	0
<i>c. Roerende goederen</i>	0	647	0	44.000	0	44.647
<i>d. Leasing en soortgelijke rechten</i>	0	0	0	0	0	0
<i>e. Erfgoed</i>	0	0	0	0	0	0
2. Andere materiële vaste activa	0	0	0	0	0	0
<i>a. Onroerende goederen</i>	0	0	0	0	0	0
<i>b. Roerende goederen</i>	0	0	0	0	0	0
C. Investeringsen in immateriële vaste activa	0	0	0	0	0	0
D. Toegestane investeringssubsidies	0	0	0	0	0	0
II. ONTVANGSTEN						
A. Verkoop van financiële vaste activa	0	0	0	0	0	0
1. Extern verzelfstandigde agentschappen	0	0	0	0	0	0
2. Intergemeentelijke samenwerkingsverbanden en soortgelijke entiteiten	0	0	0	0	0	0
3. OCMW-verenigingen	0	0	0	0	0	0
4. Andere financiële vaste activa	0	0	0	0	0	0
B. Verkoop van materiële vaste activa	0	918	0	0	0	918
1. Gemeenschapsgoederen en bedrijfsmatige materiële vaste activa	0	918	0	0	0	918
<i>a. Terreinen en gebouwen</i>	0	0	0	0	0	0
<i>b. Wegen en andere infrastructuur</i>	0	0	0	0	0	0
<i>c. Roerende goederen</i>	0	918	0	0	0	918
<i>d. Leasing en soortgelijke rechten</i>	0	0	0	0	0	0
<i>e. Erfgoed</i>	0	0	0	0	0	0
2. Andere materiële vaste activa	0	0	0	0	0	0
<i>a. Onroerende goederen</i>	0	0	0	0	0	0
<i>b. Roerende goederen</i>	0	0	0	0	0	0
C. Verkoop van immateriële vaste activa	0	0	0	0	0	0
D. Investeringsubsidies en -schenkingen	0	0	0	0	0	0

	Reeds gerealiseerd		Nog te realiseren			Totaal
	vóór MJP	in MJP	vóór MJP	in MJP	na MJP	
I. UITGAVEN						
A. Investeringsen in financiële vaste activa	0	0	0	0	0	0
1. Extern verzelfstandigde agentschappen	0	0	0	0	0	0
2. Intergemeentelijke samenwerkingsverbanden en soortgelijke entiteiten	0	0	0	0	0	0
3. OCMW-verenigingen	0	0	0	0	0	0
4. Andere financiële vaste activa	0	0	0	0	0	0
B. Investeringsen in materiële vaste activa	0	16.742	0	108.258	0	125.000
1. Gemeenschapsgoederen en bedrijfsmatige materiële vaste activa	0	16.742	0	108.258	0	125.000
<i>a. Terreinen en gebouwen</i>	0	16.742	0	108.258	0	125.000
<i>b. Wegen en andere infrastructuur</i>	0	0	0	0	0	0
<i>c. Roerende goederen</i>	0	0	0	0	0	0
<i>d. Leasing en soortgelijke rechten</i>	0	0	0	0	0	0
<i>e. Erfgoed</i>	0	0	0	0	0	0
2. Andere materiële vaste activa	0	0	0	0	0	0
<i>a. Onroerende goederen</i>	0	0	0	0	0	0
<i>b. Roerende goederen</i>	0	0	0	0	0	0
C. Investeringsen in immateriële vaste activa	0	0	0	0	0	0
D. Toegestane investeringssubsidies	0	0	0	0	0	0
II. ONTVANGSTEN						
A. Verkoop van financiële vaste activa	0	0	0	0	0	0
1. Extern verzelfstandigde agentschappen	0	0	0	0	0	0
2. Intergemeentelijke samenwerkingsverbanden en soortgelijke entiteiten	0	0	0	0	0	0
3. OCMW-verenigingen	0	0	0	0	0	0
4. Andere financiële vaste activa	0	0	0	0	0	0
B. Verkoop van materiële vaste activa	0	0	0	0	0	0
1. Gemeenschapsgoederen en bedrijfsmatige materiële vaste activa	0	0	0	0	0	0
<i>a. Terreinen en gebouwen</i>	0	0	0	0	0	0
<i>b. Wegen en andere infrastructuur</i>	0	0	0	0	0	0
<i>c. Roerende goederen</i>	0	0	0	0	0	0
<i>d. Leasing en soortgelijke rechten</i>	0	0	0	0	0	0
<i>e. Erfgoed</i>	0	0	0	0	0	0
2. Andere materiële vaste activa	0	0	0	0	0	0
<i>a. Onroerende goederen</i>	0	0	0	0	0	0
<i>b. Roerende goederen</i>	0	0	0	0	0	0
C. Verkoop van immateriële vaste activa	0	0	0	0	0	0
D. Investeringsubsidies en -schenkingen	0	0	0	0	0	0

	Reeds gerealiseerd		Nog te realiseren			Totaal
	vóór MJP	in MJP	vóór MJP	in MJP	na MJP	
I. UITGAVEN						
A. Investerings in financiële vaste activa	0	0	0	0	0	0
1. Extern verzelfstandigde agentschappen	0	0	0	0	0	0
2. Intergemeentelijke samenwerkingsverbanden en soortgelijke entiteiten	0	0	0	0	0	0
3. OCMW-verenigingen	0	0	0	0	0	0
4. Andere financiële vaste activa	0	0	0	0	0	0
B. Investerings in materiële vaste activa	0	393.116	0	9.185.476	0	9.578.591
1. Gemeenschapsgoederen en bedrijfsmatige materiële vaste activa	0	393.116	0	9.185.476	0	9.578.591
<i>a. Terreinen en gebouwen</i>	0	393.116	0	8.490.476	0	8.883.591
<i>b. Wegen en andere infrastructuur</i>	0	0	0	0	0	0
<i>c. Roerende goederen</i>	0	0	0	695.000	0	695.000
<i>d. Leasing en soortgelijke rechten</i>	0	0	0	0	0	0
<i>e. Erfgoed</i>	0	0	0	0	0	0
2. Andere materiële vaste activa	0	0	0	0	0	0
<i>a. Onroerende goederen</i>	0	0	0	0	0	0
<i>b. Roerende goederen</i>	0	0	0	0	0	0
C. Investerings in immateriële vaste activa	0	0	0	0	0	0
D. Toegestane investeringssubsidies	0	0	0	0	0	0
II. ONTVANGSTEN						
A. Verkoop van financiële vaste activa	0	0	0	0	0	0
1. Extern verzelfstandigde agentschappen	0	0	0	0	0	0
2. Intergemeentelijke samenwerkingsverbanden en soortgelijke entiteiten	0	0	0	0	0	0
3. OCMW-verenigingen	0	0	0	0	0	0
4. Andere financiële vaste activa	0	0	0	0	0	0
B. Verkoop van materiële vaste activa	0	0	0	0	0	0
1. Gemeenschapsgoederen en bedrijfsmatige materiële vaste activa	0	0	0	0	0	0
<i>a. Terreinen en gebouwen</i>	0	0	0	0	0	0
<i>b. Wegen en andere infrastructuur</i>	0	0	0	0	0	0
<i>c. Roerende goederen</i>	0	0	0	0	0	0
<i>d. Leasing en soortgelijke rechten</i>	0	0	0	0	0	0
<i>e. Erfgoed</i>	0	0	0	0	0	0
2. Andere materiële vaste activa	0	0	0	0	0	0
<i>a. Onroerende goederen</i>	0	0	0	0	0	0
<i>b. Roerende goederen</i>	0	0	0	0	0	0
C. Verkoop van immateriële vaste activa	0	0	0	0	0	0
D. Investeringsubsidies en -schenkingen	0	0	0	0	0	0

	Reeds gerealiseerd		Nog te realiseren			Totaal
	vóór MJP	in MJP	vóór MJP	in MJP	na MJP	
I. UITGAVEN						
A. Investeringsen in financiële vaste activa	0	0	0	0	0	0
1. Extern verzelfstandigde agentschappen	0	0	0	0	0	0
2. Intergemeentelijke samenwerkingsverbanden en soortgelijke entiteiten	0	0	0	0	0	0
3. OCMW-verenigingen	0	0	0	0	0	0
4. Andere financiële vaste activa	0	0	0	0	0	0
B. Investeringsen in materiële vaste activa	0	0	0	31.000	0	31.000
1. Gemeenschapsgoederen en bedrijfsmatige materiële vaste activa	0	0	0	31.000	0	31.000
<i>a. Terreinen en gebouwen</i>	0	0	0	0	0	0
<i>b. Wegen en andere infrastructuur</i>	0	0	0	31.000	0	31.000
<i>c. Roerende goederen</i>	0	0	0	0	0	0
<i>d. Leasing en soortgelijke rechten</i>	0	0	0	0	0	0
<i>e. Erfgoed</i>	0	0	0	0	0	0
2. Andere materiële vaste activa	0	0	0	0	0	0
<i>a. Onroerende goederen</i>	0	0	0	0	0	0
<i>b. Roerende goederen</i>	0	0	0	0	0	0
C. Investeringsen in immateriële vaste activa	0	0	0	0	0	0
D. Toegestane investeringssubsidies	0	0	0	0	0	0
II. ONTVANGSTEN						
A. Verkoop van financiële vaste activa	0	0	0	0	0	0
1. Extern verzelfstandigde agentschappen	0	0	0	0	0	0
2. Intergemeentelijke samenwerkingsverbanden en soortgelijke entiteiten	0	0	0	0	0	0
3. OCMW-verenigingen	0	0	0	0	0	0
4. Andere financiële vaste activa	0	0	0	0	0	0
B. Verkoop van materiële vaste activa	0	0	0	0	0	0
1. Gemeenschapsgoederen en bedrijfsmatige materiële vaste activa	0	0	0	0	0	0
<i>a. Terreinen en gebouwen</i>	0	0	0	0	0	0
<i>b. Wegen en andere infrastructuur</i>	0	0	0	0	0	0
<i>c. Roerende goederen</i>	0	0	0	0	0	0
<i>d. Leasing en soortgelijke rechten</i>	0	0	0	0	0	0
<i>e. Erfgoed</i>	0	0	0	0	0	0
2. Andere materiële vaste activa	0	0	0	0	0	0
<i>a. Onroerende goederen</i>	0	0	0	0	0	0
<i>b. Roerende goederen</i>	0	0	0	0	0	0
C. Verkoop van immateriële vaste activa	0	0	0	0	0	0
D. Investeringsubsidies en -schenkingen	0	0	0	0	0	0

	Reeds gerealiseerd		Nog te realiseren			Totaal
	vóór MJP	in MJP	vóór MJP	in MJP	na MJP	
I. UITGAVEN						
A. Investeringsen in financiële vaste activa	0	0	0	0	0	0
1. Extern verzelfstandigde agentschappen	0	0	0	0	0	0
2. Intergemeentelijke samenwerkingsverbanden en soortgelijke entiteiten	0	0	0	0	0	0
3. OCMW-verenigingen	0	0	0	0	0	0
4. Andere financiële vaste activa	0	0	0	0	0	0
B. Investeringsen in materiële vaste activa	0	327.558	0	452.085	0	779.643
1. Gemeenschapsgoederen en bedrijfsmatige materiële vaste activa	0	327.558	0	452.085	0	779.643
<i>a. Terreinen en gebouwen</i>	0	0	0	0	0	0
<i>b. Wegen en andere infrastructuur</i>	0	0	0	0	0	0
<i>c. Roerende goederen</i>	0	327.558	0	452.085	0	779.643
<i>d. Leasing en soortgelijke rechten</i>	0	0	0	0	0	0
<i>e. Erfgoed</i>	0	0	0	0	0	0
2. Andere materiële vaste activa	0	0	0	0	0	0
<i>a. Onroerende goederen</i>	0	0	0	0	0	0
<i>b. Roerende goederen</i>	0	0	0	0	0	0
C. Investeringsen in immateriële vaste activa	0	0	0	0	0	0
D. Toegestane investeringssubsidies	0	0	0	0	0	0
II. ONTVANGSTEN						
A. Verkoop van financiële vaste activa	0	0	0	0	0	0
1. Extern verzelfstandigde agentschappen	0	0	0	0	0	0
2. Intergemeentelijke samenwerkingsverbanden en soortgelijke entiteiten	0	0	0	0	0	0
3. OCMW-verenigingen	0	0	0	0	0	0
4. Andere financiële vaste activa	0	0	0	0	0	0
B. Verkoop van materiële vaste activa	0	0	0	0	0	0
1. Gemeenschapsgoederen en bedrijfsmatige materiële vaste activa	0	0	0	0	0	0
<i>a. Terreinen en gebouwen</i>	0	0	0	0	0	0
<i>b. Wegen en andere infrastructuur</i>	0	0	0	0	0	0
<i>c. Roerende goederen</i>	0	0	0	0	0	0
<i>d. Leasing en soortgelijke rechten</i>	0	0	0	0	0	0
<i>e. Erfgoed</i>	0	0	0	0	0	0
2. Andere materiële vaste activa	0	0	0	0	0	0
<i>a. Onroerende goederen</i>	0	0	0	0	0	0
<i>b. Roerende goederen</i>	0	0	0	0	0	0
C. Verkoop van immateriële vaste activa	0	0	0	0	0	0
D. Investeringsubsidies en -schenkingen	0	0	0	0	0	0

	Reeds gerealiseerd		Nog te realiseren			Totaal
	vóór MJP	in MJP	vóór MJP	in MJP	na MJP	
I. UITGAVEN						
A. Investeringsen in financiële vaste activa	0	0	0	0	0	0
1. Extern verzelfstandigde agentschappen	0	0	0	0	0	0
2. Intergemeentelijke samenwerkingsverbanden en soortgelijke entiteiten	0	0	0	0	0	0
3. OCMW-verenigingen	0	0	0	0	0	0
4. Andere financiële vaste activa	0	0	0	0	0	0
B. Investeringsen in materiële vaste activa	0	5.836	0	2.204	0	8.040
1. Gemeenschapsgoederen en bedrijfsmatige materiële vaste activa	0	5.836	0	2.204	0	8.040
<i>a. Terreinen en gebouwen</i>	0	0	0	0	0	0
<i>b. Wegen en andere infrastructuur</i>	0	0	0	0	0	0
<i>c. Roerende goederen</i>	0	5.836	0	2.204	0	8.040
<i>d. Leasing en soortgelijke rechten</i>	0	0	0	0	0	0
<i>e. Erfgoed</i>	0	0	0	0	0	0
2. Andere materiële vaste activa	0	0	0	0	0	0
<i>a. Onroerende goederen</i>	0	0	0	0	0	0
<i>b. Roerende goederen</i>	0	0	0	0	0	0
C. Investeringsen in immateriële vaste activa	0	0	0	0	0	0
D. Toegestane investeringssubsidies	0	0	0	0	0	0
II. ONTVANGSTEN						
A. Verkoop van financiële vaste activa	0	0	0	0	0	0
1. Extern verzelfstandigde agentschappen	0	0	0	0	0	0
2. Intergemeentelijke samenwerkingsverbanden en soortgelijke entiteiten	0	0	0	0	0	0
3. OCMW-verenigingen	0	0	0	0	0	0
4. Andere financiële vaste activa	0	0	0	0	0	0
B. Verkoop van materiële vaste activa	0	0	0	0	0	0
1. Gemeenschapsgoederen en bedrijfsmatige materiële vaste activa	0	0	0	0	0	0
<i>a. Terreinen en gebouwen</i>	0	0	0	0	0	0
<i>b. Wegen en andere infrastructuur</i>	0	0	0	0	0	0
<i>c. Roerende goederen</i>	0	0	0	0	0	0
<i>d. Leasing en soortgelijke rechten</i>	0	0	0	0	0	0
<i>e. Erfgoed</i>	0	0	0	0	0	0
2. Andere materiële vaste activa	0	0	0	0	0	0
<i>a. Onroerende goederen</i>	0	0	0	0	0	0
<i>b. Roerende goederen</i>	0	0	0	0	0	0
C. Verkoop van immateriële vaste activa	0	0	0	0	0	0
D. Investeringsubsidies en -schenkingen	0	0	0	0	0	0

	Reeds gerealiseerd		Nog te realiseren			Totaal
	vóór MJP	in MJP	vóór MJP	in MJP	na MJP	
I. UITGAVEN						
A. Investeringsen in financiële vaste activa	0	0	0	0	0	0
1. Extern verzelfstandigde agentschappen	0	0	0	0	0	0
2. Intergemeentelijke samenwerkingsverbanden en soortgelijke entiteiten	0	0	0	0	0	0
3. OCMW-verenigingen	0	0	0	0	0	0
4. Andere financiële vaste activa	0	0	0	0	0	0
B. Investeringsen in materiële vaste activa	0	1.404.656	0	5.281.020	0	6.685.677
1. Gemeenschapsgoederen en bedrijfsmatige materiële vaste activa	0	1.404.656	0	5.281.020	0	6.685.677
<i>a. Terreinen en gebouwen</i>	0	1.402.542	0	1.370.283	0	2.772.826
<i>b. Wegen en andere infrastructuur</i>	0	0	0	30.000	0	30.000
<i>c. Roerende goederen</i>	0	0	0	0	0	0
<i>d. Leasing en soortgelijke rechten</i>	0	0	0	0	0	0
<i>e. Erfgoed</i>	0	2.114	0	3.880.737	0	3.882.851
2. Andere materiële vaste activa	0	0	0	0	0	0
<i>a. Onroerende goederen</i>	0	0	0	0	0	0
<i>b. Roerende goederen</i>	0	0	0	0	0	0
C. Investeringsen in immateriële vaste activa	0	726	0	0	0	726
D. Toegestane investeringssubsidies	0	0	0	0	0	0
II. ONTVANGSTEN						
A. Verkoop van financiële vaste activa	0	0	0	0	0	0
1. Extern verzelfstandigde agentschappen	0	0	0	0	0	0
2. Intergemeentelijke samenwerkingsverbanden en soortgelijke entiteiten	0	0	0	0	0	0
3. OCMW-verenigingen	0	0	0	0	0	0
4. Andere financiële vaste activa	0	0	0	0	0	0
B. Verkoop van materiële vaste activa	0	0	0	0	0	0
1. Gemeenschapsgoederen en bedrijfsmatige materiële vaste activa	0	0	0	0	0	0
<i>a. Terreinen en gebouwen</i>	0	0	0	0	0	0
<i>b. Wegen en andere infrastructuur</i>	0	0	0	0	0	0
<i>c. Roerende goederen</i>	0	0	0	0	0	0
<i>d. Leasing en soortgelijke rechten</i>	0	0	0	0	0	0
<i>e. Erfgoed</i>	0	0	0	0	0	0
2. Andere materiële vaste activa	0	0	0	0	0	0
<i>a. Onroerende goederen</i>	0	0	0	0	0	0
<i>b. Roerende goederen</i>	0	0	0	0	0	0
C. Verkoop van immateriële vaste activa	0	0	0	0	0	0
D. Investeringsubsidies en -schenkingen	0	75.000	0	1.775.000	0	1.850.000

	Reeds gerealiseerd		Nog te realiseren			Totaal
	vóór MJP	in MJP	vóór MJP	in MJP	na MJP	
I. UITGAVEN						
A. Investeringsen in financiële vaste activa	0	0	0	0	0	0
1. Extern verzelfstandigde agentschappen	0	0	0	0	0	0
2. Intergemeentelijke samenwerkingsverbanden en soortgelijke entiteiten	0	0	0	0	0	0
3. OCMW-verenigingen	0	0	0	0	0	0
4. Andere financiële vaste activa	0	0	0	0	0	0
B. Investeringsen in materiële vaste activa	0	0	0	720.000	0	720.000
1. Gemeenschapsgoederen en bedrijfsmatige materiële vaste activa	0	0	0	720.000	0	720.000
<i>a. Terreinen en gebouwen</i>	0	0	0	0	0	0
<i>b. Wegen en andere infrastructuur</i>	0	0	0	0	0	0
<i>c. Roerende goederen</i>	0	0	0	0	0	0
<i>d. Leasing en soortgelijke rechten</i>	0	0	0	0	0	0
<i>e. Erfgoed</i>	0	0	0	720.000	0	720.000
2. Andere materiële vaste activa	0	0	0	0	0	0
<i>a. Onroerende goederen</i>	0	0	0	0	0	0
<i>b. Roerende goederen</i>	0	0	0	0	0	0
C. Investeringsen in immateriële vaste activa	0	0	0	0	0	0
D. Toegestane investeringssubsidies	0	0	0	0	0	0
II. ONTVANGSTEN						
A. Verkoop van financiële vaste activa	0	0	0	0	0	0
1. Extern verzelfstandigde agentschappen	0	0	0	0	0	0
2. Intergemeentelijke samenwerkingsverbanden en soortgelijke entiteiten	0	0	0	0	0	0
3. OCMW-verenigingen	0	0	0	0	0	0
4. Andere financiële vaste activa	0	0	0	0	0	0
B. Verkoop van materiële vaste activa	0	0	0	0	0	0
1. Gemeenschapsgoederen en bedrijfsmatige materiële vaste activa	0	0	0	0	0	0
<i>a. Terreinen en gebouwen</i>	0	0	0	0	0	0
<i>b. Wegen en andere infrastructuur</i>	0	0	0	0	0	0
<i>c. Roerende goederen</i>	0	0	0	0	0	0
<i>d. Leasing en soortgelijke rechten</i>	0	0	0	0	0	0
<i>e. Erfgoed</i>	0	0	0	0	0	0
2. Andere materiële vaste activa	0	0	0	0	0	0
<i>a. Onroerende goederen</i>	0	0	0	0	0	0
<i>b. Roerende goederen</i>	0	0	0	0	0	0
C. Verkoop van immateriële vaste activa	0	0	0	0	0	0
D. Investeringsubsidies en -schenkingen	0	0	0	460.000	0	460.000

	Reeds gerealiseerd		Nog te realiseren			Totaal
	vóór MJP	in MJP	vóór MJP	in MJP	na MJP	
I. UITGAVEN						
A. Investeringsen in financiële vaste activa	0	0	0	0	0	0
1. Extern verzelfstandigde agentschappen	0	0	0	0	0	0
2. Intergemeentelijke samenwerkingsverbanden en soortgelijke entiteiten	0	0	0	0	0	0
3. OCMW-verenigingen	0	0	0	0	0	0
4. Andere financiële vaste activa	0	0	0	0	0	0
B. Investeringsen in materiële vaste activa	0	0	0	250.000	0	250.000
1. Gemeenschapsgoederen en bedrijfsmatige materiële vaste activa	0	0	0	250.000	0	250.000
<i>a. Terreinen en gebouwen</i>	0	0	0	250.000	0	250.000
<i>b. Wegen en andere infrastructuur</i>	0	0	0	0	0	0
<i>c. Roerende goederen</i>	0	0	0	0	0	0
<i>d. Leasing en soortgelijke rechten</i>	0	0	0	0	0	0
<i>e. Erfgoed</i>	0	0	0	0	0	0
2. Andere materiële vaste activa	0	0	0	0	0	0
<i>a. Onroerende goederen</i>	0	0	0	0	0	0
<i>b. Roerende goederen</i>	0	0	0	0	0	0
C. Investeringsen in immateriële vaste activa	0	0	0	0	0	0
D. Toegestane investeringssubsidies	0	0	0	0	0	0
II. ONTVANGSTEN						
A. Verkoop van financiële vaste activa	0	0	0	0	0	0
1. Extern verzelfstandigde agentschappen	0	0	0	0	0	0
2. Intergemeentelijke samenwerkingsverbanden en soortgelijke entiteiten	0	0	0	0	0	0
3. OCMW-verenigingen	0	0	0	0	0	0
4. Andere financiële vaste activa	0	0	0	0	0	0
B. Verkoop van materiële vaste activa	0	0	0	0	0	0
1. Gemeenschapsgoederen en bedrijfsmatige materiële vaste activa	0	0	0	0	0	0
<i>a. Terreinen en gebouwen</i>	0	0	0	0	0	0
<i>b. Wegen en andere infrastructuur</i>	0	0	0	0	0	0
<i>c. Roerende goederen</i>	0	0	0	0	0	0
<i>d. Leasing en soortgelijke rechten</i>	0	0	0	0	0	0
<i>e. Erfgoed</i>	0	0	0	0	0	0
2. Andere materiële vaste activa	0	0	0	0	0	0
<i>a. Onroerende goederen</i>	0	0	0	0	0	0
<i>b. Roerende goederen</i>	0	0	0	0	0	0
C. Verkoop van immateriële vaste activa	0	0	0	0	0	0
D. Investeringsubsidies en -schenkingen	0	0	0	0	0	0

	Reeds gerealiseerd		Nog te realiseren			Totaal
	vóór MJP	in MJP	vóór MJP	in MJP	na MJP	
I. UITGAVEN						
A. Investerings in financiële vaste activa	0	0	0	0	0	0
1. Extern verzelfstandigde agentschappen	0	0	0	0	0	0
2. Intergemeentelijke samenwerkingsverbanden en soortgelijke entiteiten	0	0	0	0	0	0
3. OCMW-verenigingen	0	0	0	0	0	0
4. Andere financiële vaste activa	0	0	0	0	0	0
B. Investerings in materiële vaste activa	0	0	0	87.975	0	87.975
1. Gemeenschapsgoederen en bedrijfsmatige materiële vaste activa	0	0	0	87.975	0	87.975
<i>a. Terreinen en gebouwen</i>	0	0	0	0	0	0
<i>b. Wegen en andere infrastructuur</i>	0	0	0	0	0	0
<i>c. Roerende goederen</i>	0	0	0	0	0	0
<i>d. Leasing en soortgelijke rechten</i>	0	0	0	0	0	0
<i>e. Erfgoed</i>	0	0	0	87.975	0	87.975
2. Andere materiële vaste activa	0	0	0	0	0	0
<i>a. Onroerende goederen</i>	0	0	0	0	0	0
<i>b. Roerende goederen</i>	0	0	0	0	0	0
C. Investerings in immateriële vaste activa	0	0	0	0	0	0
D. Toegestane investeringssubsidies	0	0	0	0	0	0
II. ONTVANGSTEN						
A. Verkoop van financiële vaste activa	0	0	0	0	0	0
1. Extern verzelfstandigde agentschappen	0	0	0	0	0	0
2. Intergemeentelijke samenwerkingsverbanden en soortgelijke entiteiten	0	0	0	0	0	0
3. OCMW-verenigingen	0	0	0	0	0	0
4. Andere financiële vaste activa	0	0	0	0	0	0
B. Verkoop van materiële vaste activa	0	0	0	0	0	0
1. Gemeenschapsgoederen en bedrijfsmatige materiële vaste activa	0	0	0	0	0	0
<i>a. Terreinen en gebouwen</i>	0	0	0	0	0	0
<i>b. Wegen en andere infrastructuur</i>	0	0	0	0	0	0
<i>c. Roerende goederen</i>	0	0	0	0	0	0
<i>d. Leasing en soortgelijke rechten</i>	0	0	0	0	0	0
<i>e. Erfgoed</i>	0	0	0	0	0	0
2. Andere materiële vaste activa	0	0	0	0	0	0
<i>a. Onroerende goederen</i>	0	0	0	0	0	0
<i>b. Roerende goederen</i>	0	0	0	0	0	0
C. Verkoop van immateriële vaste activa	0	0	0	0	0	0
D. Investeringsubsidies en -schenkingen	0	0	0	0	0	0

	Reeds gerealiseerd		Nog te realiseren			Totaal
	vóór MJP	in MJP	vóór MJP	in MJP	na MJP	
I. UITGAVEN						
A. Investeringsen in financiële vaste activa	0	0	0	0	0	0
1. Extern verzelfstandigde agentschappen	0	0	0	0	0	0
2. Intergemeentelijke samenwerkingsverbanden en soortgelijke entiteiten	0	0	0	0	0	0
3. OCMW-verenigingen	0	0	0	0	0	0
4. Andere financiële vaste activa	0	0	0	0	0	0
B. Investeringsen in materiële vaste activa	0	241.692	0	471.808	0	713.500
1. Gemeenschapsgoederen en bedrijfsmatige materiële vaste activa	0	241.692	0	471.808	0	713.500
<i>a. Terreinen en gebouwen</i>	0	0	0	435.000	0	435.000
<i>b. Wegen en andere infrastructuur</i>	0	0	0	0	0	0
<i>c. Roerende goederen</i>	0	0	0	0	0	0
<i>d. Leasing en soortgelijke rechten</i>	0	0	0	0	0	0
<i>e. Erfgoed</i>	0	241.692	0	36.808	0	278.500
2. Andere materiële vaste activa	0	0	0	0	0	0
<i>a. Onroerende goederen</i>	0	0	0	0	0	0
<i>b. Roerende goederen</i>	0	0	0	0	0	0
C. Investeringsen in immateriële vaste activa	0	0	0	0	0	0
D. Toegestane investeringssubsidies	0	0	0	0	0	0
II. ONTVANGSTEN						
A. Verkoop van financiële vaste activa	0	0	0	0	0	0
1. Extern verzelfstandigde agentschappen	0	0	0	0	0	0
2. Intergemeentelijke samenwerkingsverbanden en soortgelijke entiteiten	0	0	0	0	0	0
3. OCMW-verenigingen	0	0	0	0	0	0
4. Andere financiële vaste activa	0	0	0	0	0	0
B. Verkoop van materiële vaste activa	0	0	0	0	0	0
1. Gemeenschapsgoederen en bedrijfsmatige materiële vaste activa	0	0	0	0	0	0
<i>a. Terreinen en gebouwen</i>	0	0	0	0	0	0
<i>b. Wegen en andere infrastructuur</i>	0	0	0	0	0	0
<i>c. Roerende goederen</i>	0	0	0	0	0	0
<i>d. Leasing en soortgelijke rechten</i>	0	0	0	0	0	0
<i>e. Erfgoed</i>	0	0	0	0	0	0
2. Andere materiële vaste activa	0	0	0	0	0	0
<i>a. Onroerende goederen</i>	0	0	0	0	0	0
<i>b. Roerende goederen</i>	0	0	0	0	0	0
C. Verkoop van immateriële vaste activa	0	0	0	0	0	0
D. Investeringsubsidies en -schenkingen	0	0	0	119.000	0	119.000

	Reeds gerealiseerd		Nog te realiseren			Totaal
	vóór MJP	in MJP	vóór MJP	in MJP	na MJP	
I. UITGAVEN						
A. Investeringsen in financiële vaste activa	0	0	0	0	0	0
1. Extern verzelfstandigde agentschappen	0	0	0	0	0	0
2. Intergemeentelijke samenwerkingsverbanden en soortgelijke entiteiten	0	0	0	0	0	0
3. OCMW-verenigingen	0	0	0	0	0	0
4. Andere financiële vaste activa	0	0	0	0	0	0
B. Investeringsen in materiële vaste activa	0	0	0	125.963	0	125.963
1. Gemeenschapsgoederen en bedrijfsmatige materiële vaste activa	0	0	0	125.963	0	125.963
<i>a. Terreinen en gebouwen</i>	0	0	0	125.963	0	125.963
<i>b. Wegen en andere infrastructuur</i>	0	0	0	0	0	0
<i>c. Roerende goederen</i>	0	0	0	0	0	0
<i>d. Leasing en soortgelijke rechten</i>	0	0	0	0	0	0
<i>e. Erfgoed</i>	0	0	0	0	0	0
2. Andere materiële vaste activa	0	0	0	0	0	0
<i>a. Onroerende goederen</i>	0	0	0	0	0	0
<i>b. Roerende goederen</i>	0	0	0	0	0	0
C. Investeringsen in immateriële vaste activa	0	14.847	0	120.153	0	135.000
D. Toegestane investeringssubsidies	0	0	0	0	0	0
II. ONTVANGSTEN						
A. Verkoop van financiële vaste activa	0	0	0	0	0	0
1. Extern verzelfstandigde agentschappen	0	0	0	0	0	0
2. Intergemeentelijke samenwerkingsverbanden en soortgelijke entiteiten	0	0	0	0	0	0
3. OCMW-verenigingen	0	0	0	0	0	0
4. Andere financiële vaste activa	0	0	0	0	0	0
B. Verkoop van materiële vaste activa	0	0	0	0	0	0
1. Gemeenschapsgoederen en bedrijfsmatige materiële vaste activa	0	0	0	0	0	0
<i>a. Terreinen en gebouwen</i>	0	0	0	0	0	0
<i>b. Wegen en andere infrastructuur</i>	0	0	0	0	0	0
<i>c. Roerende goederen</i>	0	0	0	0	0	0
<i>d. Leasing en soortgelijke rechten</i>	0	0	0	0	0	0
<i>e. Erfgoed</i>	0	0	0	0	0	0
2. Andere materiële vaste activa	0	0	0	0	0	0
<i>a. Onroerende goederen</i>	0	0	0	0	0	0
<i>b. Roerende goederen</i>	0	0	0	0	0	0
C. Verkoop van immateriële vaste activa	0	0	0	0	0	0
D. Investeringsubsidies en -schenkingen	0	0	0	0	0	0

	Reeds gerealiseerd		Nog te realiseren			Totaal
	vóór MJP	in MJP	vóór MJP	in MJP	na MJP	
I. UITGAVEN						
A. Investeringsen in financiële vaste activa	0	0	0	0	0	0
1. Extern verzelfstandigde agentschappen	0	0	0	0	0	0
2. Intergemeentelijke samenwerkingsverbanden en soortgelijke entiteiten	0	0	0	0	0	0
3. OCMW-verenigingen	0	0	0	0	0	0
4. Andere financiële vaste activa	0	0	0	0	0	0
B. Investeringsen in materiële vaste activa	0	0	0	1.200.000	0	1.200.000
1. Gemeenschapsgoederen en bedrijfsmatige materiële vaste activa	0	0	0	1.200.000	0	1.200.000
<i>a. Terreinen en gebouwen</i>	0	0	0	1.200.000	0	1.200.000
<i>b. Wegen en andere infrastructuur</i>	0	0	0	0	0	0
<i>c. Roerende goederen</i>	0	0	0	0	0	0
<i>d. Leasing en soortgelijke rechten</i>	0	0	0	0	0	0
<i>e. Erfgoed</i>	0	0	0	0	0	0
2. Andere materiële vaste activa	0	0	0	0	0	0
<i>a. Onroerende goederen</i>	0	0	0	0	0	0
<i>b. Roerende goederen</i>	0	0	0	0	0	0
C. Investeringsen in immateriële vaste activa	0	0	0	0	0	0
D. Toegestane investeringssubsidies	0	0	0	0	0	0
II. ONTVANGSTEN						
A. Verkoop van financiële vaste activa	0	0	0	0	0	0
1. Extern verzelfstandigde agentschappen	0	0	0	0	0	0
2. Intergemeentelijke samenwerkingsverbanden en soortgelijke entiteiten	0	0	0	0	0	0
3. OCMW-verenigingen	0	0	0	0	0	0
4. Andere financiële vaste activa	0	0	0	0	0	0
B. Verkoop van materiële vaste activa	0	0	0	0	0	0
1. Gemeenschapsgoederen en bedrijfsmatige materiële vaste activa	0	0	0	0	0	0
<i>a. Terreinen en gebouwen</i>	0	0	0	0	0	0
<i>b. Wegen en andere infrastructuur</i>	0	0	0	0	0	0
<i>c. Roerende goederen</i>	0	0	0	0	0	0
<i>d. Leasing en soortgelijke rechten</i>	0	0	0	0	0	0
<i>e. Erfgoed</i>	0	0	0	0	0	0
2. Andere materiële vaste activa	0	0	0	0	0	0
<i>a. Onroerende goederen</i>	0	0	0	0	0	0
<i>b. Roerende goederen</i>	0	0	0	0	0	0
C. Verkoop van immateriële vaste activa	0	0	0	0	0	0
D. Investeringsubsidies en -schenkingen	0	0	0	0	0	0

	Reeds gerealiseerd		Nog te realiseren			Totaal
	vóór MJP	in MJP	vóór MJP	in MJP	na MJP	
I. UITGAVEN						
A. Investeringsen in financiële vaste activa	0	0	0	0	0	0
1. Extern verzelfstandigde agentschappen	0	0	0	0	0	0
2. Intergemeentelijke samenwerkingsverbanden en soortgelijke entiteiten	0	0	0	0	0	0
3. OCMW-verenigingen	0	0	0	0	0	0
4. Andere financiële vaste activa	0	0	0	0	0	0
B. Investeringsen in materiële vaste activa	0	38.205	0	2.596.795	0	2.635.000
1. Gemeenschapsgoederen en bedrijfsmatige materiële vaste activa	0	38.205	0	2.596.795	0	2.635.000
<i>a. Terreinen en gebouwen</i>	0	0	0	0	0	0
<i>b. Wegen en andere infrastructuur</i>	0	38.205	0	2.596.795	0	2.635.000
<i>c. Roerende goederen</i>	0	0	0	0	0	0
<i>d. Leasing en soortgelijke rechten</i>	0	0	0	0	0	0
<i>e. Erfgoed</i>	0	0	0	0	0	0
2. Andere materiële vaste activa	0	0	0	0	0	0
<i>a. Onroerende goederen</i>	0	0	0	0	0	0
<i>b. Roerende goederen</i>	0	0	0	0	0	0
C. Investeringsen in immateriële vaste activa	0	0	0	0	0	0
D. Toegestane investeringssubsidies	0	0	0	0	0	0
II. ONTVANGSTEN						
A. Verkoop van financiële vaste activa	0	0	0	0	0	0
1. Extern verzelfstandigde agentschappen	0	0	0	0	0	0
2. Intergemeentelijke samenwerkingsverbanden en soortgelijke entiteiten	0	0	0	0	0	0
3. OCMW-verenigingen	0	0	0	0	0	0
4. Andere financiële vaste activa	0	0	0	0	0	0
B. Verkoop van materiële vaste activa	0	0	0	0	0	0
1. Gemeenschapsgoederen en bedrijfsmatige materiële vaste activa	0	0	0	0	0	0
<i>a. Terreinen en gebouwen</i>	0	0	0	0	0	0
<i>b. Wegen en andere infrastructuur</i>	0	0	0	0	0	0
<i>c. Roerende goederen</i>	0	0	0	0	0	0
<i>d. Leasing en soortgelijke rechten</i>	0	0	0	0	0	0
<i>e. Erfgoed</i>	0	0	0	0	0	0
2. Andere materiële vaste activa	0	0	0	0	0	0
<i>a. Onroerende goederen</i>	0	0	0	0	0	0
<i>b. Roerende goederen</i>	0	0	0	0	0	0
C. Verkoop van immateriële vaste activa	0	0	0	0	0	0
D. Investeringsubsidies en -schenkingen	0	0	0	866.388	0	866.388

	Reeds gerealiseerd		Nog te realiseren			Totaal
	vóór MJP	in MJP	vóór MJP	in MJP	na MJP	
I. UITGAVEN						
A. Investeringsen in financiële vaste activa	0	0	0	0	0	0
1. Extern verzelfstandigde agentschappen	0	0	0	0	0	0
2. Intergemeentelijke samenwerkingsverbanden en soortgelijke entiteiten	0	0	0	0	0	0
3. OCMW-verenigingen	0	0	0	0	0	0
4. Andere financiële vaste activa	0	0	0	0	0	0
B. Investeringsen in materiële vaste activa	0	989.782	0	5.316.105	0	6.305.886
1. Gemeenschapsgoederen en bedrijfsmatige materiële vaste activa	0	989.782	0	5.316.105	0	6.305.886
<i>a. Terreinen en gebouwen</i>	0	0	0	0	0	0
<i>b. Wegen en andere infrastructuur</i>	0	989.782	0	5.316.105	0	6.305.886
<i>c. Roerende goederen</i>	0	0	0	0	0	0
<i>d. Leasing en soortgelijke rechten</i>	0	0	0	0	0	0
<i>e. Erfgoed</i>	0	0	0	0	0	0
2. Andere materiële vaste activa	0	0	0	0	0	0
<i>a. Onroerende goederen</i>	0	0	0	0	0	0
<i>b. Roerende goederen</i>	0	0	0	0	0	0
C. Investeringsen in immateriële vaste activa	0	562	0	0	0	562
D. Toegestane investeringssubsidies	0	0	0	0	0	0
II. ONTVANGSTEN						
A. Verkoop van financiële vaste activa	0	0	0	0	0	0
1. Extern verzelfstandigde agentschappen	0	0	0	0	0	0
2. Intergemeentelijke samenwerkingsverbanden en soortgelijke entiteiten	0	0	0	0	0	0
3. OCMW-verenigingen	0	0	0	0	0	0
4. Andere financiële vaste activa	0	0	0	0	0	0
B. Verkoop van materiële vaste activa	0	0	0	0	0	0
1. Gemeenschapsgoederen en bedrijfsmatige materiële vaste activa	0	0	0	0	0	0
<i>a. Terreinen en gebouwen</i>	0	0	0	0	0	0
<i>b. Wegen en andere infrastructuur</i>	0	0	0	0	0	0
<i>c. Roerende goederen</i>	0	0	0	0	0	0
<i>d. Leasing en soortgelijke rechten</i>	0	0	0	0	0	0
<i>e. Erfgoed</i>	0	0	0	0	0	0
2. Andere materiële vaste activa	0	0	0	0	0	0
<i>a. Onroerende goederen</i>	0	0	0	0	0	0
<i>b. Roerende goederen</i>	0	0	0	0	0	0
C. Verkoop van immateriële vaste activa	0	0	0	0	0	0
D. Investeringsubsidies en -schenkingen	0	0	0	160.000	0	160.000

	Reeds gerealiseerd		Nog te realiseren			Totaal
	vóór MJP	in MJP	vóór MJP	in MJP	na MJP	
I. UITGAVEN						
A. Investeringsen in financiële vaste activa	0	0	0	0	0	0
1. Extern verzelfstandigde agentschappen	0	0	0	0	0	0
2. Intergemeentelijke samenwerkingsverbanden en soortgelijke entiteiten	0	0	0	0	0	0
3. OCMW-verenigingen	0	0	0	0	0	0
4. Andere financiële vaste activa	0	0	0	0	0	0
B. Investeringsen in materiële vaste activa	0	27.452	0	1.955.000	0	1.982.452
1. Gemeenschapsgoederen en bedrijfsmatige materiële vaste activa	0	27.452	0	1.955.000	0	1.982.452
<i>a. Terreinen en gebouwen</i>	0	0	0	55.000	0	55.000
<i>b. Wegen en andere infrastructuur</i>	0	27.452	0	1.900.000	0	1.927.452
<i>c. Roerende goederen</i>	0	0	0	0	0	0
<i>d. Leasing en soortgelijke rechten</i>	0	0	0	0	0	0
<i>e. Erfgoed</i>	0	0	0	0	0	0
2. Andere materiële vaste activa	0	0	0	0	0	0
<i>a. Onroerende goederen</i>	0	0	0	0	0	0
<i>b. Roerende goederen</i>	0	0	0	0	0	0
C. Investeringsen in immateriële vaste activa	0	0	0	0	0	0
D. Toegestane investeringssubsidies	0	0	0	0	0	0
II. ONTVANGSTEN						
A. Verkoop van financiële vaste activa	0	0	0	0	0	0
1. Extern verzelfstandigde agentschappen	0	0	0	0	0	0
2. Intergemeentelijke samenwerkingsverbanden en soortgelijke entiteiten	0	0	0	0	0	0
3. OCMW-verenigingen	0	0	0	0	0	0
4. Andere financiële vaste activa	0	0	0	0	0	0
B. Verkoop van materiële vaste activa	0	0	0	0	0	0
1. Gemeenschapsgoederen en bedrijfsmatige materiële vaste activa	0	0	0	0	0	0
<i>a. Terreinen en gebouwen</i>	0	0	0	0	0	0
<i>b. Wegen en andere infrastructuur</i>	0	0	0	0	0	0
<i>c. Roerende goederen</i>	0	0	0	0	0	0
<i>d. Leasing en soortgelijke rechten</i>	0	0	0	0	0	0
<i>e. Erfgoed</i>	0	0	0	0	0	0
2. Andere materiële vaste activa	0	0	0	0	0	0
<i>a. Onroerende goederen</i>	0	0	0	0	0	0
<i>b. Roerende goederen</i>	0	0	0	0	0	0
C. Verkoop van immateriële vaste activa	0	0	0	0	0	0
D. Investeringsubsidies en -schenkingen	0	0	0	1.500.000	0	1.500.000

	Reeds gerealiseerd		Nog te realiseren			Totaal
	vóór MJP	in MJP	vóór MJP	in MJP	na MJP	
I. UITGAVEN						
A. Investeringsen in financiële vaste activa	0	0	0	0	0	0
1. Extern verzelfstandigde agentschappen	0	0	0	0	0	0
2. Intergemeentelijke samenwerkingsverbanden en soortgelijke entiteiten	0	0	0	0	0	0
3. OCMW-verenigingen	0	0	0	0	0	0
4. Andere financiële vaste activa	0	0	0	0	0	0
B. Investeringsen in materiële vaste activa	0	0	0	0	0	0
1. Gemeenschapsgoederen en bedrijfsmatige materiële vaste activa	0	0	0	0	0	0
<i>a. Terreinen en gebouwen</i>	0	0	0	0	0	0
<i>b. Wegen en andere infrastructuur</i>	0	0	0	0	0	0
<i>c. Roerende goederen</i>	0	0	0	0	0	0
<i>d. Leasing en soortgelijke rechten</i>	0	0	0	0	0	0
<i>e. Erfgoed</i>	0	0	0	0	0	0
2. Andere materiële vaste activa	0	0	0	0	0	0
<i>a. Onroerende goederen</i>	0	0	0	0	0	0
<i>b. Roerende goederen</i>	0	0	0	0	0	0
C. Investeringsen in immateriële vaste activa	0	0	0	150.000	0	150.000
D. Toegestane investeringssubsidies	0	0	0	0	0	0
II. ONTVANGSTEN						
A. Verkoop van financiële vaste activa	0	0	0	0	0	0
1. Extern verzelfstandigde agentschappen	0	0	0	0	0	0
2. Intergemeentelijke samenwerkingsverbanden en soortgelijke entiteiten	0	0	0	0	0	0
3. OCMW-verenigingen	0	0	0	0	0	0
4. Andere financiële vaste activa	0	0	0	0	0	0
B. Verkoop van materiële vaste activa	0	0	0	0	0	0
1. Gemeenschapsgoederen en bedrijfsmatige materiële vaste activa	0	0	0	0	0	0
<i>a. Terreinen en gebouwen</i>	0	0	0	0	0	0
<i>b. Wegen en andere infrastructuur</i>	0	0	0	0	0	0
<i>c. Roerende goederen</i>	0	0	0	0	0	0
<i>d. Leasing en soortgelijke rechten</i>	0	0	0	0	0	0
<i>e. Erfgoed</i>	0	0	0	0	0	0
2. Andere materiële vaste activa	0	0	0	0	0	0
<i>a. Onroerende goederen</i>	0	0	0	0	0	0
<i>b. Roerende goederen</i>	0	0	0	0	0	0
C. Verkoop van immateriële vaste activa	0	0	0	0	0	0
D. Investeringsubsidies en -schenkingen	0	0	0	0	0	0

	Reeds gerealiseerd		Nog te realiseren			Totaal
	vóór MJP	in MJP	vóór MJP	in MJP	na MJP	
I. UITGAVEN						
A. Investeringsen in financiële vaste activa	0	0	0	0	0	0
1. Extern verzelfstandigde agentschappen	0	0	0	0	0	0
2. Intergemeentelijke samenwerkingsverbanden en soortgelijke entiteiten	0	0	0	0	0	0
3. OCMW-verenigingen	0	0	0	0	0	0
4. Andere financiële vaste activa	0	0	0	0	0	0
B. Investeringsen in materiële vaste activa	0	0	0	43.000	0	43.000
1. Gemeenschapsgoederen en bedrijfsmatige materiële vaste activa	0	0	0	43.000	0	43.000
<i>a. Terreinen en gebouwen</i>	0	0	0	43.000	0	43.000
<i>b. Wegen en andere infrastructuur</i>	0	0	0	0	0	0
<i>c. Roerende goederen</i>	0	0	0	0	0	0
<i>d. Leasing en soortgelijke rechten</i>	0	0	0	0	0	0
<i>e. Erfgoed</i>	0	0	0	0	0	0
2. Andere materiële vaste activa	0	0	0	0	0	0
<i>a. Onroerende goederen</i>	0	0	0	0	0	0
<i>b. Roerende goederen</i>	0	0	0	0	0	0
C. Investeringsen in immateriële vaste activa	0	20.472	0	0	0	20.472
D. Toegestane investeringssubsidies	0	0	0	0	0	0
II. ONTVANGSTEN						
A. Verkoop van financiële vaste activa	0	0	0	0	0	0
1. Extern verzelfstandigde agentschappen	0	0	0	0	0	0
2. Intergemeentelijke samenwerkingsverbanden en soortgelijke entiteiten	0	0	0	0	0	0
3. OCMW-verenigingen	0	0	0	0	0	0
4. Andere financiële vaste activa	0	0	0	0	0	0
B. Verkoop van materiële vaste activa	0	0	0	0	0	0
1. Gemeenschapsgoederen en bedrijfsmatige materiële vaste activa	0	0	0	0	0	0
<i>a. Terreinen en gebouwen</i>	0	0	0	0	0	0
<i>b. Wegen en andere infrastructuur</i>	0	0	0	0	0	0
<i>c. Roerende goederen</i>	0	0	0	0	0	0
<i>d. Leasing en soortgelijke rechten</i>	0	0	0	0	0	0
<i>e. Erfgoed</i>	0	0	0	0	0	0
2. Andere materiële vaste activa	0	0	0	0	0	0
<i>a. Onroerende goederen</i>	0	0	0	0	0	0
<i>b. Roerende goederen</i>	0	0	0	0	0	0
C. Verkoop van immateriële vaste activa	0	0	0	0	0	0
D. Investeringsubsidies en -schenkingen	0	0	0	38.100	0	38.100

	Reeds gerealiseerd		Nog te realiseren			Totaal
	vóór MJP	in MJP	vóór MJP	in MJP	na MJP	
I. UITGAVEN						
A. Investeringsen in financiële vaste activa	0	0	0	0	0	0
1. Extern verzelfstandigde agentschappen	0	0	0	0	0	0
2. Intergemeentelijke samenwerkingsverbanden en soortgelijke entiteiten	0	0	0	0	0	0
3. OCMW-verenigingen	0	0	0	0	0	0
4. Andere financiële vaste activa	0	0	0	0	0	0
B. Investeringsen in materiële vaste activa	0	0	0	5.100.000	0	5.100.000
1. Gemeenschapsgoederen en bedrijfsmatige materiële vaste activa	0	0	0	5.100.000	0	5.100.000
<i>a. Terreinen en gebouwen</i>	0	0	0	4.370.000	0	4.370.000
<i>b. Wegen en andere infrastructuur</i>	0	0	0	600.000	0	600.000
<i>c. Roerende goederen</i>	0	0	0	130.000	0	130.000
<i>d. Leasing en soortgelijke rechten</i>	0	0	0	0	0	0
<i>e. Erfgoed</i>	0	0	0	0	0	0
2. Andere materiële vaste activa	0	0	0	0	0	0
<i>a. Onroerende goederen</i>	0	0	0	0	0	0
<i>b. Roerende goederen</i>	0	0	0	0	0	0
C. Investeringsen in immateriële vaste activa	0	0	0	80.000	0	80.000
D. Toegestane investeringssubsidies	0	0	0	0	0	0
II. ONTVANGSTEN						
A. Verkoop van financiële vaste activa	0	0	0	0	0	0
1. Extern verzelfstandigde agentschappen	0	0	0	0	0	0
2. Intergemeentelijke samenwerkingsverbanden en soortgelijke entiteiten	0	0	0	0	0	0
3. OCMW-verenigingen	0	0	0	0	0	0
4. Andere financiële vaste activa	0	0	0	0	0	0
B. Verkoop van materiële vaste activa	0	0	0	0	0	0
1. Gemeenschapsgoederen en bedrijfsmatige materiële vaste activa	0	0	0	0	0	0
<i>a. Terreinen en gebouwen</i>	0	0	0	0	0	0
<i>b. Wegen en andere infrastructuur</i>	0	0	0	0	0	0
<i>c. Roerende goederen</i>	0	0	0	0	0	0
<i>d. Leasing en soortgelijke rechten</i>	0	0	0	0	0	0
<i>e. Erfgoed</i>	0	0	0	0	0	0
2. Andere materiële vaste activa	0	0	0	0	0	0
<i>a. Onroerende goederen</i>	0	0	0	0	0	0
<i>b. Roerende goederen</i>	0	0	0	0	0	0
C. Verkoop van immateriële vaste activa	0	0	0	0	0	0
D. Investeringsubsidies en -schenkingen	0	0	0	0	0	0

	Reeds gerealiseerd		Nog te realiseren			Totaal
	vóór MJP	in MJP	vóór MJP	in MJP	na MJP	
I. UITGAVEN						
A. Investeringsen in financiële vaste activa	0	0	0	0	0	0
1. Extern verzelfstandigde agentschappen	0	0	0	0	0	0
2. Intergemeentelijke samenwerkingsverbanden en soortgelijke entiteiten	0	0	0	0	0	0
3. OCMW-verenigingen	0	0	0	0	0	0
4. Andere financiële vaste activa	0	0	0	0	0	0
B. Investeringsen in materiële vaste activa	0	1.981	0	0	0	1.981
1. Gemeenschapsgoederen en bedrijfsmatige materiële vaste activa	0	1.981	0	0	0	1.981
<i>a. Terreinen en gebouwen</i>	0	0	0	0	0	0
<i>b. Wegen en andere infrastructuur</i>	0	0	0	0	0	0
<i>c. Roerende goederen</i>	0	1.981	0	0	0	1.981
<i>d. Leasing en soortgelijke rechten</i>	0	0	0	0	0	0
<i>e. Erfgoed</i>	0	0	0	0	0	0
2. Andere materiële vaste activa	0	0	0	0	0	0
<i>a. Onroerende goederen</i>	0	0	0	0	0	0
<i>b. Roerende goederen</i>	0	0	0	0	0	0
C. Investeringsen in immateriële vaste activa	0	0	0	0	0	0
D. Toegestane investeringssubsidies	0	106.260	0	3.643.740	0	3.750.000
II. ONTVANGSTEN						
A. Verkoop van financiële vaste activa	0	0	0	0	0	0
1. Extern verzelfstandigde agentschappen	0	0	0	0	0	0
2. Intergemeentelijke samenwerkingsverbanden en soortgelijke entiteiten	0	0	0	0	0	0
3. OCMW-verenigingen	0	0	0	0	0	0
4. Andere financiële vaste activa	0	0	0	0	0	0
B. Verkoop van materiële vaste activa	0	0	0	0	0	0
1. Gemeenschapsgoederen en bedrijfsmatige materiële vaste activa	0	0	0	0	0	0
<i>a. Terreinen en gebouwen</i>	0	0	0	0	0	0
<i>b. Wegen en andere infrastructuur</i>	0	0	0	0	0	0
<i>c. Roerende goederen</i>	0	0	0	0	0	0
<i>d. Leasing en soortgelijke rechten</i>	0	0	0	0	0	0
<i>e. Erfgoed</i>	0	0	0	0	0	0
2. Andere materiële vaste activa	0	0	0	0	0	0
<i>a. Onroerende goederen</i>	0	0	0	0	0	0
<i>b. Roerende goederen</i>	0	0	0	0	0	0
C. Verkoop van immateriële vaste activa	0	0	0	0	0	0
D. Investeringsubsidies en -schenkingen	0	0	0	0	0	0

	Reeds gerealiseerd		Nog te realiseren			Totaal
	vóór MJP	in MJP	vóór MJP	in MJP	na MJP	
I. UITGAVEN						
A. Investeringsen in financiële vaste activa	0	0	0	0	0	0
1. Extern verzelfstandigde agentschappen	0	0	0	0	0	0
2. Intergemeentelijke samenwerkingsverbanden en soortgelijke entiteiten	0	0	0	0	0	0
3. OCMW-verenigingen	0	0	0	0	0	0
4. Andere financiële vaste activa	0	0	0	0	0	0
B. Investeringsen in materiële vaste activa	0	417	0	264.583	0	265.000
1. Gemeenschapsgoederen en bedrijfsmatige materiële vaste activa	0	417	0	264.583	0	265.000
<i>a. Terreinen en gebouwen</i>	0	0	0	0	0	0
<i>b. Wegen en andere infrastructuur</i>	0	417	0	264.583	0	265.000
<i>c. Roerende goederen</i>	0	0	0	0	0	0
<i>d. Leasing en soortgelijke rechten</i>	0	0	0	0	0	0
<i>e. Erfgoed</i>	0	0	0	0	0	0
2. Andere materiële vaste activa	0	0	0	0	0	0
<i>a. Onroerende goederen</i>	0	0	0	0	0	0
<i>b. Roerende goederen</i>	0	0	0	0	0	0
C. Investeringsen in immateriële vaste activa	0	0	0	0	0	0
D. Toegestane investeringssubsidies	0	0	0	0	0	0
II. ONTVANGSTEN						
A. Verkoop van financiële vaste activa	0	0	0	0	0	0
1. Extern verzelfstandigde agentschappen	0	0	0	0	0	0
2. Intergemeentelijke samenwerkingsverbanden en soortgelijke entiteiten	0	0	0	0	0	0
3. OCMW-verenigingen	0	0	0	0	0	0
4. Andere financiële vaste activa	0	0	0	0	0	0
B. Verkoop van materiële vaste activa	0	0	0	0	0	0
1. Gemeenschapsgoederen en bedrijfsmatige materiële vaste activa	0	0	0	0	0	0
<i>a. Terreinen en gebouwen</i>	0	0	0	0	0	0
<i>b. Wegen en andere infrastructuur</i>	0	0	0	0	0	0
<i>c. Roerende goederen</i>	0	0	0	0	0	0
<i>d. Leasing en soortgelijke rechten</i>	0	0	0	0	0	0
<i>e. Erfgoed</i>	0	0	0	0	0	0
2. Andere materiële vaste activa	0	0	0	0	0	0
<i>a. Onroerende goederen</i>	0	0	0	0	0	0
<i>b. Roerende goederen</i>	0	0	0	0	0	0
C. Verkoop van immateriële vaste activa	0	0	0	0	0	0
D. Investeringsubsidies en -schenkingen	0	0	0	0	0	0

	Reeds gerealiseerd		Nog te realiseren			Totaal
	vóór MJP	in MJP	vóór MJP	in MJP	na MJP	
I. UITGAVEN						
A. Investeringsen in financiële vaste activa	0	0	0	0	0	0
1. Extern verzelfstandigde agentschappen	0	0	0	0	0	0
2. Intergemeentelijke samenwerkingsverbanden en soortgelijke entiteiten	0	0	0	0	0	0
3. OCMW-verenigingen	0	0	0	0	0	0
4. Andere financiële vaste activa	0	0	0	0	0	0
B. Investeringsen in materiële vaste activa	0	53.619	0	8.970	0	62.589
1. Gemeenschapsgoederen en bedrijfsmatige materiële vaste activa	0	53.619	0	8.970	0	62.589
<i>a. Terreinen en gebouwen</i>	0	0	0	0	0	0
<i>b. Wegen en andere infrastructuur</i>	0	0	0	0	0	0
<i>c. Roerende goederen</i>	0	53.619	0	8.970	0	62.589
<i>d. Leasing en soortgelijke rechten</i>	0	0	0	0	0	0
<i>e. Erfgoed</i>	0	0	0	0	0	0
2. Andere materiële vaste activa	0	0	0	0	0	0
<i>a. Onroerende goederen</i>	0	0	0	0	0	0
<i>b. Roerende goederen</i>	0	0	0	0	0	0
C. Investeringsen in immateriële vaste activa	0	0	0	0	0	0
D. Toegestane investeringssubsidies	0	0	0	0	0	0
II. ONTVANGSTEN						
A. Verkoop van financiële vaste activa	0	0	0	0	0	0
1. Extern verzelfstandigde agentschappen	0	0	0	0	0	0
2. Intergemeentelijke samenwerkingsverbanden en soortgelijke entiteiten	0	0	0	0	0	0
3. OCMW-verenigingen	0	0	0	0	0	0
4. Andere financiële vaste activa	0	0	0	0	0	0
B. Verkoop van materiële vaste activa	0	0	0	0	0	0
1. Gemeenschapsgoederen en bedrijfsmatige materiële vaste activa	0	0	0	0	0	0
<i>a. Terreinen en gebouwen</i>	0	0	0	0	0	0
<i>b. Wegen en andere infrastructuur</i>	0	0	0	0	0	0
<i>c. Roerende goederen</i>	0	0	0	0	0	0
<i>d. Leasing en soortgelijke rechten</i>	0	0	0	0	0	0
<i>e. Erfgoed</i>	0	0	0	0	0	0
2. Andere materiële vaste activa	0	0	0	0	0	0
<i>a. Onroerende goederen</i>	0	0	0	0	0	0
<i>b. Roerende goederen</i>	0	0	0	0	0	0
C. Verkoop van immateriële vaste activa	0	0	0	0	0	0
D. Investeringsubsidies en -schenkingen	0	0	0	0	0	0

	Reeds gerealiseerd		Nog te realiseren			Totaal
	vóór MJP	in MJP	vóór MJP	in MJP	na MJP	
I. UITGAVEN						
A. Investeringsen in financiële vaste activa	0	0	0	0	0	0
1. Extern verzelfstandigde agentschappen	0	0	0	0	0	0
2. Intergemeentelijke samenwerkingsverbanden en soortgelijke entiteiten	0	0	0	0	0	0
3. OCMW-verenigingen	0	0	0	0	0	0
4. Andere financiële vaste activa	0	0	0	0	0	0
B. Investeringsen in materiële vaste activa	0	0	0	345.000	0	345.000
1. Gemeenschapsgoederen en bedrijfsmatige materiële vaste activa	0	0	0	345.000	0	345.000
<i>a. Terreinen en gebouwen</i>	0	0	0	0	0	0
<i>b. Wegen en andere infrastructuur</i>	0	0	0	345.000	0	345.000
<i>c. Roerende goederen</i>	0	0	0	0	0	0
<i>d. Leasing en soortgelijke rechten</i>	0	0	0	0	0	0
<i>e. Erfgoed</i>	0	0	0	0	0	0
2. Andere materiële vaste activa	0	0	0	0	0	0
<i>a. Onroerende goederen</i>	0	0	0	0	0	0
<i>b. Roerende goederen</i>	0	0	0	0	0	0
C. Investeringsen in immateriële vaste activa	0	0	0	0	0	0
D. Toegestane investeringssubsidies	0	0	0	0	0	0
II. ONTVANGSTEN						
A. Verkoop van financiële vaste activa	0	0	0	0	0	0
1. Extern verzelfstandigde agentschappen	0	0	0	0	0	0
2. Intergemeentelijke samenwerkingsverbanden en soortgelijke entiteiten	0	0	0	0	0	0
3. OCMW-verenigingen	0	0	0	0	0	0
4. Andere financiële vaste activa	0	0	0	0	0	0
B. Verkoop van materiële vaste activa	0	0	0	0	0	0
1. Gemeenschapsgoederen en bedrijfsmatige materiële vaste activa	0	0	0	0	0	0
<i>a. Terreinen en gebouwen</i>	0	0	0	0	0	0
<i>b. Wegen en andere infrastructuur</i>	0	0	0	0	0	0
<i>c. Roerende goederen</i>	0	0	0	0	0	0
<i>d. Leasing en soortgelijke rechten</i>	0	0	0	0	0	0
<i>e. Erfgoed</i>	0	0	0	0	0	0
2. Andere materiële vaste activa	0	0	0	0	0	0
<i>a. Onroerende goederen</i>	0	0	0	0	0	0
<i>b. Roerende goederen</i>	0	0	0	0	0	0
C. Verkoop van immateriële vaste activa	0	0	0	0	0	0
D. Investeringsubsidies en -schenkingen	0	0	0	144.000	0	144.000

INVESTERINGEN UITGAVEN STAD			
I.B Investerings Materiële vaste Activa			
I.B.1 Gemeenschapsgoederen en bedrijfsmatige materiële vaste activa			
I.B.1.a Terreinen en gebouwen			
2200000 (Terreinen - gemeenschapsgoederen)			
	Omschrijving		Waarde
	<i>Inventarisgoed 20200008</i>	<i>Herinrichting Abdijpark</i>	€ 1.066.192,80
	<i>Inventarisgoed 20210030</i>	<i>Begraafplaats</i>	€ 57.445,42
	<i>Inventarisgoed 20210046</i>	<i>Den Bleek</i>	€ 12.146,83
	<i>Inventarisgoed 20210061</i>	<i>Grondinnemingen Pachtersstraat/Guilleminlaan voor project 22,130 Aqu</i>	€ 37.906,99
2210000 (Gebouwen - gemeenschapsgoederen)			
	Omschrijving		Waarde
	<i>Inventarisgoed 20200036</i>	<i>Kenniscentrum</i>	€ 213.760,72
	<i>Inventarisgoed 20210028</i>	<i>Oud Stadhuis</i>	€ 3.322,33
	<i>Inventarisgoed 20210038</i>	<i>Gebouwen - gemeenschapsgoederen (loodsen)</i>	€ 79.284,74
	<i>Inventarisgoed 20010010</i>	<i>Gebouwen - begraafplaatsen</i>	€ 16.652,83
2290000 (Terreinen - bedrijfsmatige MVA)			
	<i>Inventarisgoed 20200026</i>	<i>Terreinen - Uitbreiding Sporthal De Veldmuis</i>	€ 540,27
2291000 (Gebouwen - bedrijfsmatige MVA)			
	<i>Inventarisgoed 20200027</i>	<i>Uitbreiding Sporthal De Veldmuis (incl. teruggave BTW erfpacht aan AGB)</i>	-€ 28.479,35
TOTAAL I.B.1.A TERREINEN EN GEBOUWEN			€ 1.458.773,58
I.B.1.b Wegen en overige infrastructuur			
22400000 (Wegen)			
	<i>Inventarisgoed 20180005</i>	<i>Onderhoud</i>	€ 547.099,90
22500000 (Andere infrastructuur betreffende de wegen)			
	<i>Inventarisgoed 20200049</i>	<i>Herinrichting/onderhoud schoolomgeving</i>	€ 3.313,61
22700000 (Riolering en afvalwaterzuivering)			
8/04/2021	2021/1463/AK1	Interventies op het rioleringsstelsel 2020	€ 6.809,34

<i>Inventarisgoed 20200030</i>	<i>Riolering en afvalwaterzuivering - Buizemontstraat</i>	€ 23.494,58
<i>Inventarisgoed 20200048</i>	<i>Riolering en afvalwaterzuivering - Guilleminlaan</i>	€ 2.693.232,29
<i>Inventarisgoed 20200057</i>	<i>Riolering en afvalwaterzuivering - Wallestraat</i>	€ 3.707,00
<i>Inventarisgoed 20210048</i>	<i>Riolering en afvalwaterzuivering - Vloerzegemstraat</i>	€ 1.903,19
<i>Inventarisgoed 20210058</i>	<i>Algemeen onderhoud</i>	€ 72.674,02
<i>Inventarisgoed 20210083</i>	<i>Riolering en afvalwaterzuivering - Oude Steenweg</i>	€ 16.886,36
22800000 (Andere onroerende infrastructuur - gemeenschapsgoederen)		
<i>Inventarisgoed 20210066</i>	<i>Andere onroerende infrastructuur</i>	€ 4.647,27
TOTAAL I.B.1.2 WEGEN EN OVERIGE INFRASTRUCTUUR		€ 3.373.767,56
I.B.1.c Roerende goederen		
2300000 (Niet-medische installaties, machines en uitrusting - gemeenschapsgoederen)		
<i>Inventarisgoed 20200041</i>	<i>Niet-medische installaties, machines en uitrusting</i>	€ 259,92
<i>Inventarisgoed 20210004</i>	<i>Niet-medische installaties, machines en uitrusting - Vaccinatiecentrum Veldmuis</i>	€ 29.786,35
<i>Inventarisgoed 20210024</i>	<i>Niet-medische installaties, machines en uitrusting</i>	€ 1.338,51
<i>Inventarisgoed 20210062</i>	<i>Niet-medische installaties, machines en uitrusting</i>	€ 21.776,61
<i>Inventarisgoed 20210074</i>	<i>Niet-medische installaties, machines en uitrusting -Div. speelpleinen</i>	€ 5.681,93
<i>Inventarisgoed 20210077</i>	<i>Niet-medische installaties, machines en uitrusting</i>	€ 3.447,29
2310000 (Medische installaties, machines en uitrusting - gemeenschapsgoederen)		
<i>Inventarisgoed 20200053</i>	<i>Medische installaties, machines en uitrusting - gemeenschapsgoederen</i>	€ 302,59
23500000 (Niet-medische installaties, machines en uitrusting - bedrijfsmatige)		
<i>Inventarisgoed 20180021</i>	<i>Niet-medische installaties, machines en uitrusting - Speeltoestellen BKO</i>	€ 2.577,09
<i>Inventarisgoed 20200019</i>	<i>Niet-medische installaties, machines en uitrusting - Lesmaterialen</i>	€ 34.630,55
<i>Inventarisgoed 20210019</i>	<i>Niet-medische installaties, machines en uitrusting</i>	€ 899,01
<i>Inventarisgoed 20210027</i>	<i>Niet-medische installaties, machines en uitrusting- Uitrusting</i>	€ 3.749,90
<i>Inventarisgoed 20210044</i>	<i>Niet-medische installaties, machines en uitrusting</i>	€ 4.122,07
2400000 (Meubilair - gemeenschapsgoederen)		
<i>Inventarisgoed 20200074</i>	<i>Meubilair - gemeenschapsgoederen</i>	€ 803,44

<i>Inventarisgoed 20210021</i>	<i>Meubilair - gemeenschapsgoederen</i>	€ 1.140,43
<i>Inventarisgoed 20210029</i>	<i>Meubilair - gemeenschapsgoederen</i>	€ 5.702,12
<i>Inventarisgoed 20210042</i>	<i>Meubilair - gemeenschapsgoederen</i>	€ 570,21
<i>Inventarisgoed 20210050</i>	<i>Meubilair - gemeenschapsgoederen</i>	€ 3.991,48
<i>Inventarisgoed 20210051</i>	<i>Meubilair - gemeenschapsgoederen</i>	€ 570,21
<i>Inventarisgoed 20210053</i>	<i>Meubilair - gemeenschapsgoederen</i>	€ 10.431,63
<i>Inventarisgoed 20210054</i>	<i>Meubilair - gemeenschapsgoederen</i>	€ 1.140,43
<i>Inventarisgoed 20210055</i>	<i>Meubilair - gemeenschapsgoederen</i>	€ 1.745,13
<i>Inventarisgoed 20210069</i>	<i>Meubilair - gemeenschapsgoederen</i>	€ 570,21
<i>Inventarisgoed 20210071</i>	<i>Meubilair - gemeenschapsgoederen</i>	€ 563,26
24100000 (Informaticamaterieel - gemeenschapsgoederen)		
<i>Inventarisgoed 20180004</i>	<i>Informaticamaterieel - gemeenschapsgoederen</i>	€ 1.549,96
<i>Inventarisgoed 20200045</i>	<i>Informaticamaterieel</i>	€ 1.263,98
<i>Inventarisgoed 20200052</i>	<i>Informaticamaterieel - gemeenschapsgoederen</i>	€ 16.886,80
<i>Inventarisgoed 20210003</i>	<i>Informaticamaterieel - gemeenschapsgoederen</i>	€ 9.547,72
<i>Inventarisgoed 20210012</i>	<i>Informaticamaterieel - gemeenschapsgoederen</i>	€ 1.418,05
<i>Inventarisgoed 20210013</i>	<i>Informaticamaterieel - gemeenschapsgoederen</i>	€ 1.419,98
<i>Inventarisgoed 20210014</i>	<i>Informaticamaterieel - gemeenschapsgoederen</i>	€ 1.419,02
<i>Inventarisgoed 20210025</i>	<i>Informaticamaterieel - gemeenschapsgoederen</i>	€ 88.725,68
<i>Inventarisgoed 20210067</i>	<i>Informaticamaterieel - gemeenschapsgoederen</i>	€ 2.203,13
<i>Inventarisgoed 20210079</i>	<i>Informaticamaterieel - gemeenschapsgoederen</i>	€ 2.272,48
24300000 (Rollend materieel - gemeenschapsgoederen)		
<i>Inventarisgoed 20200059</i>	<i>Rollend materieel - gemeenschapsgoederen</i>	€ 27.337,52
<i>Inventarisgoed 20200064</i>	<i>Rollend materieel - gemeenschapsgoederen</i>	€ 24.895,12
<i>Inventarisgoed 20210022</i>	<i>Rollend materieel - gemeenschapsgoederen</i>	€ 14.464,17
<i>Inventarisgoed 20200104</i>	<i>Rollend materieel</i>	€ 66.906,95
<i>Inventarisgoed 20210023</i>	<i>Rollend materieel - gemeenschapsgoederen</i>	€ 85.042,43
<i>Inventarisgoed 20210041</i>	<i>Rollend materieel - gemeenschapsgoederen</i>	€ 136.643,85
<i>Inventarisgoed 20210068</i>	<i>Rollend materieel - gemeenschapsgoederen</i>	€ 40.651,16

24500000 (Meubilair - bedrijfsmatige MVA)		
<i>Inventarisgoed 20180032</i>	<i>Rollend materieel - gemeenschapsgoederen</i>	€ 4.238,63
24600000 (Informaticamaterieel - bedrijfsmatige MVA)		
<i>Inventarisgoed 20210015</i>	<i>Informaticamaterieel - bedrijfsmatige MVA</i>	€ 23.288,72
TOTAAL I.B.1.C ROERENDE GOEDEREN		€ 685.975,72
I.B.1.d Vaste activa in leasing of op grond van een soortgelijk recht		
25000000 (Terreinen en gebouwen in leasing of op grond van een soortgelijk recht)		
<i>Inventarisgoed 20200106</i>	<i>Fluvius OV leas-back</i>	€ 448.462,02
TOTAAL I.B.1.D VASTE ACTIVA IN LEASING OF OP GROND VAN EEN SOORTGELIJK RECHT		€ 448.462,02
I.B.1.e Erfgoed		
27100000 (Onroerend erfgoed - gebouwen)		
<i>Inventarisgoed 20200011</i>	<i>Onroerend erfgoed - Kunstacademie</i>	€ 266.520,19
<i>Inventarisgoed 20210052</i>	<i>Onroerend erfgoed - Musea</i>	€ 2.114,16
<i>Inventarisgoed 20210026</i>	<i>Onroerend erfgoed - bebouwde terreinen</i>	€ 15.489,21
27500000 (Roerend Erfgoed)		
<i>Inventarisgoed 20210045</i>	<i>Roerend erfgoed</i>	€ 792,55
TOTAAL I.B.1.E ERFGOED		€ 284.916,11
TOTAAL I.B.1 GEMEENSCHAPSGOEDEREN EN BEDRIJFSMATIGE MAT. VASTE ACTIVA		€ 6.251.894,99
I.B.2 Andere materiële vaste activa		
I.B.2.b roerende goederen		
26500000 (Kunstwerken -niet erfgoed)		
<i>Inventarisgoed 20180047</i>	<i>Kunstwerken (niet erfgoed) - Muur/gevelkunst binnenstad</i>	€ 39.621,89
<i>Inventarisgoed 20210059</i>	<i>Kunstwerken (niet erfgoed)</i>	€ 1.512,50
<i>Inventarisgoed 20210065</i>	<i>Kunstwerken (niet erfgoed) - Kunstwerken BiZar Kunsroute</i>	€ 11.115,00
TOTAAL I.B.2.B ROERENDE GOEDEREN		€ 52.249,39
TOTAAL I.B.2 ANDERE MAT. VASTE ACTIVA		€ 52.249,39

TOTAAL I.B MATERIËLE VASTE ACTIVA			€ 6.304.144,38
I.C Investerings in immateriële activa			
21100000 (Licenties)			
<i>Inventarisgoed 20180038</i>		<i>Licenties</i>	€ 28.598,26
<i>Inventarisgoed 20190014</i>		<i>Licenties</i>	€ 907,50
<i>Inventarisgoed 20190033</i>		<i>Licenties</i>	€ 1.827,10
<i>Inventarisgoed 20190034</i>		<i>Licenties</i>	€ 562,32
<i>Inventarisgoed 20200042</i>		<i>Licenties</i>	€ 1.060,57
<i>Inventarisgoed 20200046</i>		<i>Licenties</i>	€ 3.598,95
<i>Inventarisgoed 20210057</i>		<i>Licenties</i>	€ 1.815,00
<i>Inventarisgoed 20210072</i>		<i>Licenties</i>	€ 242,00
<i>Inventarisgoed 20210076</i>		<i>Licenties</i>	€ 2.650,00
<i>Inventarisgoed 20210078</i>		<i>Licenties</i>	€ 7.169,25
21400000 (Plannen en studies)			
<i>Inventarisgoed 20200015</i>		<i>Plannen en studies</i>	€ 3.530,71
<i>Inventarisgoed 20200031</i>		<i>Plannen en studies</i>	€ 23.136,23
<i>Inventarisgoed 20210008</i>		<i>Plannen en studies - Vloerzegemstraat</i>	€ 2.070,00
<i>Inventarisgoed 20210037</i>		<i>Plannen en studies - Wallestraat</i>	€ 18.186,05
<i>Inventarisgoed 20210043</i>		<i>Plannen en studies - Mijnwerkersstraat</i>	€ 32.808,14
<i>Inventarisgoed 20210047</i>		<i>Plannen en studies - Den Bleek</i>	€ 726,00
<i>Inventarisgoed 20210049</i>		<i>Plannen en studies</i>	€ 11.698,28
<i>Inventarisgoed 20210073</i>		<i>Plannen en studies - Windturbine</i>	€ 14.846,70
TOTAAL I.C IMMATERIËLE VASTE ACTIVA			€ 155.433,06
I.D. Toegestane investeringssubsidie			
66400000 (Toegestane investeringssubsidies)			
3/06/2021	2021/2331/AK1	Werfhekkens en klemmen	€ 669,87

18/10/2021	2021/4504/AK1	Subsidie "Smeerebbe knalt en zingt"	€ 1.425,00
2021		Premie verplicht-private afkoppeling	€ 47.512,12
2021		Premie verfraaiing voorgevels en verhoging basiscomfort	€ 106.260,01
	TOTAAL		€ 155.867,00
66410000 (nominatieve investeringssubsidies)			
31/12/2021		Investeringsstoelage PZ 2021	€ 207.934,27
31/12/2021	2021/6037/AK1	Investeringsstoelage HVZ 2021	€ 283.821,31
2021		Subsidies Kerkfabriek Geraardsbergen	€ 33.974,26
2021		Subsidies Kerkfabriek Grimminge	€ 40.283,10
2021		Subsidies Kerkfabriek Idegem	€ 9.994,60
2021		Subsidies Kerkfabriek Onkerzele	€ 19.965,00
	TOTAAL		€ 595.972,54
TOTAAL I.D. INVESTERINGSSUBSIDIES			€ 751.839,54
TOTAAL INVESTERINGSUITGAVEN STAD			€ 7.211.416,98
INVESTERINGEN UITGAVEN OCMW			
I.B. Investerings Materiële vaste Activa			
I.B.1 Gemeenschapsgoederen en bedrijfsmatige materiële vaste activa			
I.B.1.a Terreinen en gebouwen			
2210000 (Gebouwen - gemeenschapsgoederen)			
Datum	Document	Omschrijving	Waarde
	<i>Inventarisgoed 20210063</i>	<i>Gebouwen - CW Kattestraat 27</i>	€ 7.593,96
22910000 (Gebouwen - bedrijfsmatige MVA)			
Datum	Document	Omschrijving	Waarde
	<i>Inventarisgoed 20210002</i>	<i>Gebouwen</i>	€ 256.687,13
TOTAAL I.B.1.A TERREINEN EN GEBOUWEN			€ 264.281,09

I.B.1.c Roerende Goederen			
2300000 Niet-medische installaties, machines en uitrusting - gemeenschapsgoederen)			
Datum	Document	Omschrijving	Waarde
	<i>Inventarisgoed 20210011</i>	<i>Niet-medische installaties, machines en uitrusting</i>	€ 14.393,37
23500000 (Niet-medische installaties, machines en uitrusting - bedrijfsmatige)			
	<i>Inventarisgoed 20210005</i>	<i>Niet-medische installaties, machines en uitrusting</i>	€ 12.260,36
23600000 (Medische installaties, machines en uitrusting - bedrijfsmatige)			
	<i>Inventarisgoed 20210006</i>	<i>Niet-medische installaties, machines en uitrusting</i>	€ 57.021,58
24000000 (Meubilair - gemeenschapsgoederen)			
	<i>Inventarisgoed 20210010</i>	Meubilair - gemeenschapsgoederen	€ 15.975,23
24100000 (Informaticamaterieel - gemeenschapsgoederen)			
	<i>Inventarisgoed 20210009</i>	informaticamaterieel - gemeenschapsgoederen	€ 12.217,06
24300000 (Rollend materieel - gemeenschapsgoederen)			
	<i>Inventarisgoed 20210009</i>	Rollend materieel - gemeenschapsgoederen	€ 42.849,83
24600000 (Informaticamaterieel - bedrijfsmatige MVA)			
	<i>Inventarisgoed 20210075</i>	Informaticamaterieel - bedrijfsmatige MVA	€ 5.814,61
TOTAAL I.B.1.C ROERENDE GOEDEREN			€ 160.532,04
TOTAAL 1.B.1 GEMEENSCHAPSGOEDEREN EN BEDRIJFSMATIGE MATERIËLE VASTE ACTIVA			€ 424.813,13
TOTAAL 1.B MATERIËLE VASTE ACTIVA			€ 424.813,13
I.C Investerings Immateriële vaste Activa			
21100000(Licenties)			
	<i>Inventarisgoed 20210001</i>	Licenties	€ 16.765,11
TOTAAL I.C IMMATERIËLE VASTE ACTIVA			€ 16.765,11
TOTAAL INVESTERINGSUITGAVEN OCMW			€ 441.578,24
TOTAAL INVESTERINGSUITGAVEN STAD + OCMW			€ 7.652.995,22

GERAARDSBERGEN
Weverijstraat 20
KBO: 0207485374

Geraardsbergen
Kattestraat 27
KBO: 0212213333

NIS-code 41018

Algemeen directeur : Veerle Alaert
Financieel directeur Wnd : Wendy Mertens

**B-RI : Verklaring materiële verschillen tussen
meerjarenplan en rekening (INV)**

Jaarrekening

Afdrukdatum : 11/05/2022
Volgnummer Budgettaire boekhouding : 244812
Volgnummer Algemene boekhouding : 73727

MATERIËLE VERSCHILLEN TUSSEN MEERJARENPLAN EN REKENING - INVESTERINGEN (STAD)

UITGAVEN		Code	BOEKJAAR 2021	MEERJARENPLAN 2021	VERSCHIL	VERKLARING
BELEIDSVELD						
0200	Wegen	224	547.100	2.750.000	-2.202.900	O.a. Fietspad N495 nog niet gestart, bijz. structureel onderh. wegen lopende
0190	Overig algemeen bestuur	221	217.083	2.044.888	-1.827.805	Bouw kenniscentrum nog bezig, PV-installatie AC nog niet gestart
0680	Groene ruimte	220	1.078.340	150.000	928.340	Vnl. herinrichting Abdijpark
0820	Deeltijds kunstonderwijs	271	266.520	973.422	-706.902	Restauratie Vincentgebouw fase 5 & 6 is nog lopende
0629	Overig woonbeleid	664	106.260	750.000	-643.740	Minder aanvragen subs. basiscomfort woning en gevelpremie dan raming
0790	Erediensten	664	104.217	687.668	-583.451	Minder kerkfabrieken hebben dit jaar een aanvraag ingediend
0119	Overige algemene diensten	221	79.285	448.145	-368.860	Vnl. werken herinrichting AC niet gestart
0171	Gemeentelijk/stedelijk wijkoverleg	664	2.095	100.000	-97.905	Burgerbudget nog uit te werken en te implementeren
0119	Overige algemene diensten	243	52.233	146.828	-94.596	Aankoop voertuig uitgesteld
0670	Straatverlichting	250	448.462	370.381	78.081	Inv. Fluvius 2021 hoger dan geraamd
0400	Politiediensten	664	207.934	273.561	-65.627	Investeringsstoeilage PZ lager dan geraamd
0290	Overige mobiliteit en verkeer	225	3.314	63.000	-59.686	Werken nog niet gestart
0200	Wegen	220		55.000	-55.000	Werken nog niet gestart
0119	Overige algemene diensten	241	89.990	36.797	53.193	Vnl. hogere inv. hardware en hogere kost upgrade telefooncentrale
0990	Begraafplaatsen	220	57.445	110.229	-52.783	Werken herinrichting begraafplaatsen nog niet gestart

ONTVANGSTEN		Code	BOEKJAAR 2021	MEERJARENPLAN 2021	VERSCHIL	VERKLARING
BELEIDSVELD						
0050	Patrimonium zonder maatschappelijk doel	261	459.682	1.084.000	-624.318	Verkoop pastorie Ophasselt en Moerbeke en Weverijstr. 28 niet in 2021
0310	Beheer van regen- en afvalwater	150	905.000	1.268.126	-363.126	Subsidies te ontvangen na uitvoering werken
0050	Patrimonium zonder maatschappelijk doel	260	8.388	260.181	-251.793	Verkoop oude trambaan Reepkouter en grond Pachtersstr. niet in 2021
0742	Sportinfrastructuur	229	7.092.614	7.295.674	-203.060	Erpacht Veldmuis lager dan geraamd
0820	Deeltijds kunstonderwijs	150		152.020	-152.020	Subsidies te ontvangen na uitvoering werken
0680	Groene ruimte	150		75.000	-75.000	Subsidies te ontvangen na uitvoering werken
0200	Wegen	150		60.000	-60.000	Subsidies te ontvangen na uitvoering werken
0290	Overige mobiliteit en verkeer	150		51.194	-51.194	Subsidies te ontvangen na uitvoering werken

MATERIËLE VERSCHILLEN TUSSEN MEERJARENPLAN EN REKENING - INVESTERINGEN (OCMW)

UITGAVEN		Code	BOEKJAAR 2021	MEERJARENPLAN 2021	VERSCHIL	VERKLARING
BELEIDSVELD						
0953	Woon- en zorgcentra	229	191.097	510.125	-319.028	Bepaalde werken Denderdoord nog niet gestart
0952	Assistentiewoningen	229	40.474	144.157	-103.683	Bepaalde werken Maretak nog niet gestart
0119	Overige algemene diensten	241	1.401	101.000	-99.599	Budget verv. hardware OC nog niet aangewend, eerst budget ST gebruikt
0953	Woon- en zorgcentra	236	57.022	121.883	-64.861	Deel materiaal nog niet aangekocht in 2021

MATERIËLE VERSCHILLEN TUSSEN MEERJARENPLAN EN REKENING - INVESTERINGEN (OCMW)

ONTVANGSTEN		Code	BOEKJAAR	MEERJARENPLAN	VERSCHIL	VERKLARING
BELEIDSVELD			2021	2021		

GERAARDSBERGEN
Weverijstraat 20
KBO: 0207485374

Geraardsbergen
Kattestraat 27
KBO: 0212213333

NIS-code 41018

Algemeen directeur : Veerle Alaert
Financieel directeur Wnd : Wendy Mertens

T4 : Evolutie van de financiële schulden

Jaarrekening

Afdrukdatum : 11/05/2022
Volgnummer Budgettaire boekhouding : 244812
Volgnummer Algemene boekhouding : 73727

Schema T4: Evolutie van de financiële schulden

Financiële schulden op 31 december	Rek 2020	Rek 2021	Mjp 2022	Mjp 2023	Mjp 2024	Mjp 2025
A. Financiële schulden op lange termijn	64.670.326	59.509.164	63.841.911	72.485.693	70.766.999	77.437.380
1. Financiële schulden op 1 januari	69.111.378	64.670.326	59.509.164	63.841.911	72.485.693	70.766.999
2. Nieuwe leningen	1.320.616	448.462	10.345.381	14.845.381	4.670.381	6.670.381
3. Aflossingen	0	0	0	0	0	0
4. Overboekingen	-5.761.668	-5.609.624	-5.870.156	-6.201.599	-6.389.075	0
5. Andere mutaties	0	0	-142.477	0	0	0
B. Financiële schulden op lange termijn die binnen het jaar vervallen	5.723.415	5.634.000	5.870.156	6.201.599	6.389.075	0
1. Financiële schulden op 1 januari	5.645.301	5.723.415	5.634.000	5.870.156	6.201.599	6.389.075
2. Aflossingen	-5.683.554	-5.699.038	-5.776.478	-5.870.156	-6.201.599	-6.389.075
3. Overboekingen	5.761.668	5.609.624	5.870.156	6.201.599	6.389.075	0
4. Andere mutaties	0	0	142.477	0	0	0
C. Financiële schulden op korte termijn	0	50.809	0	0	0	0
Totaal financiële schulden	70.393.740	65.193.973	69.712.068	78.687.292	77.156.074	77.437.380

GERAARDSBERGEN
Weverijstraat 20
KBO: 0207485374

Geraardsbergen
Kattestraat 27
KBO: 0212213333

NIS-code 41018

Algemeen directeur : Veerle Alaert
Financieel directeur Wnd : Wendy Mertens

T5 : Toelichting bij de balans

Jaarrekening

Afdrukdatum : 11/05/2022
Volgnummer Budgettaire boekhouding : 244812
Volgnummer Algemene boekhouding : 73727

Schema T5: Toelichting bij de balans

Mutatiestaat van de vaste activa	Boekwaarde op 1/1	Aankopen	Verkopen	Overboeking	Herwaardering	Afschrijving en waardevermindering	Andere mutaties	Boekwaarde op 31/12
A. Financiële vaste activa	29.339.109	0	82.156	0	17.695	0	0	29.274.648
1. Extern verzelstandigde agentschappen	44.783	0	0	0	0	0	0	44.783
2. Intergemeentelijke samenwerkingsverbanden en soortge	20.577.688	0	82.156	0	17.695	0	0	20.513.228
3. OCMW-verenigingen	3.222.517	0	0	0	0	0	0	3.222.517
4. Andere financiële vaste activa	5.494.121	0	0	0	0	0	0	5.494.121
B. Materiële vaste activa	90.662.194	6.728.958	75.368	0	0	4.351.226	-7.551.508	85.413.049
1. Gemeenschapsgoederen	59.552.299	6.299.358	505	0	0	3.349.129	-235.547	62.266.477
a. Terreinen en gebouwen	22.147.404	1.494.307	505	0	0	677.588	-235.547	22.728.072
b. Wegen en andere infrastructuur	35.108.453	3.373.768	0	0	0	2.066.469	0	36.415.751
c. Installaties, machines en uitrusting	503.358	76.987	0	0	0	257.756	0	322.588
d. Meubilair, kantooruitrusting en rollend materieel	417.210	620.919	0	0	0	280.117	0	758.012
e. Leasing en soortgelijke rechten	1.280.597	448.462	0	0	0	67.198	0	1.661.861
f. Erfgoed	95.276	284.916	0	0	0	0	0	380.193
2. Bedrijfsmatige materiële vaste activa	26.175.334	377.351	0	0	0	961.839	-7.385.629	18.205.216
a. Terreinen en gebouwen	25.598.993	228.748	0	0	0	698.745	-7.385.629	17.743.367
b. Installaties, machines en uitrusting	491.068	115.261	0	0	0	218.613	0	387.716
c. Meubilair, kantooruitrusting en rollend materieel	85.273	33.342	0	0	0	44.481	0	74.133
d. Leasing en soortgelijke rechten	0	0	0	0	0	0	0	0
3. Andere materiële vaste activa	4.934.561	52.249	74.863	0	0	40.258	69.668	4.941.357
a. Terreinen en gebouwen	4.490.993	0	74.863	0	0	40.258	69.668	4.445.539
b. Roerende goederen	443.568	52.249	0	0	0	0	0	495.817
C. Immateriële vaste activa	942.931	172.198	0	0	0	258.535	0	856.595

Mutatiestaat van het nettoactief					
	Boekwaarde op 1/1	Toevoeging	Verrekening	Andere mutaties	Boekwaarde op 31/12
A. Kapitaalssubsidies en schenkingen					
STAD Geraardsbergen	9.621.940	905.000	549.658	0	9.977.282
OCMW Geraardsbergen	6.790.132	0	426.635	0	6.363.497
Totaal	16.412.072	905.000	976.293	0	16.340.779
B. Gecumuleerd overschot of tekort	Boekwaarde op 1/1	Overschot of tekort van het boekjaar	Tussenkost gemeente aan OCMW	Andere mutaties	Boekwaarde op 31/12
STAD Geraardsbergen	4.338.834	10.174.841	-3.363.930	0	11.149.746
OCMW Geraardsbergen	-4.201.247	-3.181.376	3.363.930	0	-4.018.693
Totaal	137.587	6.993.466	0	0	7.131.053
C. Herwaarderingsreserves	Boekwaarde op 1/1	Toevoeging	Terugneming	Andere mutaties	Boekwaarde op 31/12
STAD Geraardsbergen	7.706.630	17.695	0	0	7.724.325
OCMW Geraardsbergen	0	0	0	0	0
Totaal	7.706.630	17.695	0	0	7.724.325
D. Overig nettoactief	Boekwaarde op 1/1	Wijziging kapitaal		Andere mutaties	Boekwaarde op 31/12
STAD Geraardsbergen	32.979.725	0		0	32.979.725
OCMW Geraardsbergen	4.499.936	0		0	4.499.936
Totaal	37.479.662	0	0	0	37.479.662
Totaal nettoactief	Boekwaarde op 1/1			Andere mutaties	Boekwaarde op 31/12
STAD Geraardsbergen	54.647.129			7.183.949	61.831.078
OCMW Geraardsbergen	7.088.821			-244.080	6.844.741
Totaal	61.735.950	0	0	6.939.868	68.675.819

Bijlagen

- SUB** Overzicht van de verstrekte subsidies
- PS** De proef- en saldibalans per 31/12/2021
- 0** Detail van de niet in de balans opgenomen rechten en plichten
- FVA** Overzicht van de financiële vaste activa (deelnemingen)
- LT-V** Overzicht van de lange termijn vorderingen en toegestane leningen
- LT-S** Overzicht van de lange termijn schulden en leningen
- PAT** Detail van de desinvesteringen en buitengebruikstellingen
- BK** Aansluiting werkkapitaal
- RISC** Financiële risico's
- W** Waarderingsregels
- 258** Overzicht van de overgedragen kredieten (art. 258 van het DLB)
- TR** Toelichting over de transacties met een buitengewone invloed op het resultaat

GERAARDSBERGEN
Weverijstraat 20
KBO: 0207485374

Geraardsbergen
Kattestraat 27
KBO: 0212213333

NIS-code 41018

Algemeen directeur : Veerle Alaert
Financieel directeur Wnd : Wendy Mertens

SUB: Overzicht van de verstrekte subsidies

Jaarrekening

Afdrukdatum : 11/05/2022
Volgnummer Budgettaire boekhouding : 244812
Volgnummer Algemene boekhouding : 73727

GERAARDSBERGEN
Weverijstraat 20
KBO: 0207485374

Geraardsbergen
Kattestraat 27
KBO: 0212213333

NIS-code 41018

Algemeen directeur : Veerle Alaert
Financieel directeur Wnd : Wendy Mertens

PS: De proef- en saldibalans per 31/12/2021

Jaarrekening

Afdrukdatum : 11/05/2022
Volgnummer Budgettaire boekhouding : 244812
Volgnummer Algemene boekhouding : 73727

-- AR --	AR-OMSCHRIJVING	31/12/2020	DEBET	CREDIT	31/12/2021
10200000	Bijdragen, schenkingen en legaten zonder last en zonder specifiek d...				
10900000	Saldo beginbalans	-37.479.661,65		37.479.661,65	-37.479.661,65
12200000	Herwaarderingsreserves op financiële vaste activa	-7.706.629,85		7.724.325,33	-7.724.325,33
14000000	Gecumuleerd overschot - gecumuleerd tekort	-137.587,03	4.018.693,19	11.149.745,80	-7.131.052,61
15000000	Investeringsubsidies en -schenkingen in kapitaal met vorder ing op...	-17.903.414,82		18.808.414,82	-18.808.414,82
15000009	Investeringsubsidies en -schenkingen in kapitaal met vorder ing op...	8.499.640,18	9.000.541,74		9.000.541,74
15200000	Investeringsubsidies in de vorm van terugbetaling van lening en	-16.233.765,36		16.233.765,36	-16.233.765,36
15200009	Investeringsubsidies in de vorm van terugbetaling van lening en - i...	9.241.674,11	9.717.065,21		9.717.065,21
15800000	Bijdragen en schenkingen niet gekoppeld aan de operationele activit...	-16.206,00		16.206,00	-16.206,00
16000000	Voorziening voor pensioenen en soortgelijke verplichtingen	-4.647.004,95		3.987.745,94	-3.987.745,94
16001000	Voorziening voor responsabiliseringsbijdragen	-8.236.127,00		9.258.582,00	-9.258.582,00
17200000	Leasingschulden i.k.v. PPS-overeenkomsten - lange termijn	-1.179.209,68		1.509.770,13	-1.509.770,13
17330009	Leningen bij kredietinstellingen aangegaan door het bestuur - lange termijn	-59.715.545,94		54.621.197,76	-54.621.197,76
17490000	Overige leningen aangegaan door het bestuur	-1.862,95		1.634,89	-1.634,89
17490008	Leningen bij IGS - lange termijn	-3.773.707,00		3.376.561,30	-3.376.561,30
17800000	Borgtochten ontvangen in contanten	-80,00		880,00	-880,00
21100000	Licenties	555.620,43	620.816,49		620.816,49
21100009	Licenties - afschrijvingen	-335.737,86		417.817,52	-417.817,52
21400000	Plannen en studies	2.368.735,13	3.069.110,18		3.069.110,18
21400007	Plannen en studies - in uitvoering	594.868,24	1.495,30		1.495,30
21400009	Plannen en studies - afschrijvingen	-2.240.554,48		2.417.009,33	-2.417.009,33
22000000	Terreinen - gemeenschapsgoederen	3.667.015,14	4.840.707,19		4.840.707,19
22001000	Terreinen van gebouwen - gemeenschapsgoederen	1.349.168,39	1.345.383,89		1.345.383,89
22020000	NAAR 22002000 - Terreinen van wegen (wegzate)	4.972.578,36	4.972.578,36		4.972.578,36
22030000	NAAR 22003000 - Terreinen van waterlopen	11.216,32	11.216,32		11.216,32
22100000	Gebouwen - gemeenschapsgoederen	25.305.453,35	26.855.433,22		26.855.433,22
22100007	Gebouwen gemeenschapsgoederen in aanbouw	1.461.768,47			
22100009	Gebouwen - gemeenschapsgoederen - afschrijvingen	-14.663.721,71		15.312.692,58	-15.312.692,58
22200000	Bebouwde terreinen - gemeenschapsgoederen	1.336.830,66	1.336.830,66		1.336.830,66
22200009	Bebouwde terreinen - gemeenschapsgoederen - afschrijvingen	-1.292.904,49		1.321.385,43	-1.321.385,43
22400000	Wegen	43.971.019,17	44.518.119,07		44.518.119,07
22400009	Wegen - afschrijvingen	-22.182.354,84		23.398.305,65	-23.398.305,65
22500000	Andere infrastructuur betreffende de wegen	697.178,14	700.491,75		700.491,75
22500009	Andere infrastructuur betreffende de wegen - afschrijvingen	-521.612,35		535.946,69	-535.946,69
22600000	Waterlopen en waterbekkens	344.046,22	344.046,22		344.046,22
22600009	Waterlopen en waterbekkens - afschrijvingen	-343.735,70		343.839,20	-343.839,20
22700000	Riolering en afvalwaterzuivering	25.269.935,29	28.111.646,50		28.111.646,50
22700007	Riolering en afvalwaterzuivering - in uitvoering	58.536,22	35.531,79		35.531,79
22700009	Riolering en afvalwaterzuivering - afschrijvingen	-12.896.267,62		13.697.640,63	-13.697.640,63
22800000	Andere onroerende infrastructuur - gemeenschapsgoederen	1.282.601,63	1.287.248,90		1.287.248,90
22800009	Andere onroerende infrastructuur - afschrijvingen	-570.893,33		605.600,78	-605.600,78
22900000	Terreinen - bedrijfsmatige MVA	41.186,41	41.726,68		41.726,68
22901000	Terreinen van gebouwen - bedrijfsmatige MVA	165.333,97	165.333,97		165.333,97
22910000	Gebouwen - bedrijfsmatige MVA	38.021.987,57	30.864.566,16		30.864.566,16
22910009	Gebouwen - bedrijfsmatige MVA - afschrijvingen	-12.653.462,00		13.347.257,83	-13.347.257,83
22920000	Bebouwde terreinen - bedrijfsmatige MVA	49.490,43	49.490,43		49.490,43
22920009	Bebouwde terreinen - bedrijfsmatige MVA - afschrijvingen	-25.543,82		30.492,86	-30.492,86
23000000	Niet-medische installaties, machines en uitrusting - gemeens chapsgoederen	4.076.245,38	4.152.929,36		4.152.929,36
23000009	Niet-medische installaties, machines en uitrusting - gemeens chapsg...	-3.574.748,37		3.831.978,97	-3.831.978,97
23100000	Medische installaties, machines en uitrusting - gemeenschaps goederen	9.751,44	10.054,03		10.054,03
23100009	Medische installaties, machines en uitrusting - gemeenschaps goeder...	-7.890,10		8.415,95	-8.415,95
23500000	Niet-medische installaties, machines en uitrusting - bedrijf smatige MVA	3.060.702,28	3.118.941,26		3.118.941,26
23500009	Niet-medische installaties, machines en uitrusting - bedrijf smatig...	-2.690.842,09		2.849.349,93	-2.849.349,93
23600000	Medische installaties, machines en uitrusting - bedrijfsmati ge MVA	648.232,57	705.254,15		705.254,15
23600009	Medische installaties, machines en uitrusting - bedrijfsmati ge MVA...	-527.024,29		587.129,74	-587.129,74
24000000	Meubilair - gemeenschapsgoederen	451.272,26	494.476,04		494.476,04
24000009	Meubilair - gemeenschapsgoederen - afschrijvingen	-361.686,70		383.185,89	-383.185,89
24100000	Informaticamaterieel - gemeenschapsgoederen	825.838,50	964.762,36		964.762,36
24100009	Informaticamaterieel - gemeenschapsgoederen - afschrijvingen	-628.468,79		753.215,40	-753.215,40

-- AR --	AR-OMSCHRIJVING	31/12/2020	DEBIT	CREDIT	31/12/2021
24200000	Kantooruitrusting - gemeenschapsgoederen	72.364,37	72.364,37		72.364,37
24200009	Kantooruitrusting - gemeenschapsgoederen - afschrijvingen	-58.530,97		68.315,22	-68.315,22
24300000	Rollend materieel - gemeenschapsgoederen	1.086.128,79	1.524.919,82		1.524.919,82
24300009	Rollend materieel - gemeenschapsgoederen - afschrijvingen	-969.707,35		1.093.794,41	-1.093.794,41
24500000	Meubilair - bedrijfsmatige MVA	144.241,20	148.479,83		148.479,83
24500009	Meubilair - bedrijfsmatige MVA - afschrijvingen	-96.526,62		104.440,39	-104.440,39
24600000	Informaticamaterieel - bedrijfsmatige MVA	825.139,88	854.243,21		854.243,21
24600009	Informaticamaterieel - bedrijfsmatige MVA - afschrijvingen	-808.505,08		834.610,78	-834.610,78
24800000	Rollend materieel - bedrijfsmatige MVA	52.307,90	52.307,90		52.307,90
24800009	Rollend materieel - bedrijfsmatige MVA - afschrijvingen	-31.384,74		41.846,32	-41.846,32
25000000	Terreinen en gebouwen in leasing of op grond van een soortge lijk r...	1.320.615,80	1.769.077,82		1.769.077,82
25000009	Terreinen en gebouwen in leasing of op grond van een soortge lijk r...	-40.018,66		107.216,84	-107.216,84
26000000	Terreinen - overige MVA	3.085.381,85	3.088.574,28		3.088.574,28
26010000	Terreinen van gebouwen - overige MVA	240.809,46	232.421,88		232.421,88
26100000	Gebouwen - overige MVA	2.253.194,46	2.150.325,51		2.150.325,51
26100009	Gebouwen - overige MVA - afschrijvingen	-1.680.565,11		1.617.954,58	-1.617.954,58
26200000	Bebouwde terreinen - overige MVA	592.172,40	592.172,40		592.172,40
26500000	Kunstwerken (niet erfgoed)	443.567,80	495.817,19		495.817,19
27000000	Onroerend erfgoed - terreinen	81.880,89	81.880,89		81.880,89
27000009	Onroerend erfgoed - terreinen - afschrijvingen	-81.878,89		81.878,89	-81.878,89
27100000	Onroerend erfgoed - gebouwen	43.168,22	311.802,57		311.802,57
27200000	Onroerend erfgoed - bebouwde terreinen		15.489,21		15.489,21
27500000	Roerend erfgoed	52.106,21	52.898,76		52.898,76
28000000	Belangen in EVA's - aanschaffingswaarde	600.000,00	600.000,00		600.000,00
28090000	Belangen in en vorderingen op EVA's - geb.waardevermind. (-)	-555.216,83		555.216,83	-555.216,83
28100000	Belangen in IGS en soortgelijke entiteiten - aanschaffingsw.	12.920.983,39	12.838.827,47		12.838.827,47
28110000	Belangen in IGS en soortgelijke entiteiten - nog te storten	-49.925,00		49.925,00	-49.925,00
28180000	Belangen in IGS en soortgelijke entiteiten - geb. meerwaarde	7.706.629,85	7.724.325,33		7.724.325,33
28300000	Belangen in ocmw-verenigingen - aanschaffingswaarde	3.222.516,50	3.222.516,50		3.222.516,50
28400000	Andere aandelen - aanschaffingswaarde	8.602.512,98	8.602.409,22		8.602.409,22
28410000	Andere aandelen - nog te storten bedragen (-)	-3.109.122,09		3.109.018,33	-3.109.018,33
28800000	Borgtochten betaald in contanten	730,00	730,00		730,00
29030004	Vorderingen wegens toegestane leningen aan het AGB - nominal e waarde	4.520.496,75	10.214.138,90		10.214.138,90
29030009	Vorderingen wegens toegestane leningen aan overige - nominal e waarde	308.367,38	250.094,41		250.094,41
29130000	Vorderingen wegens prefinanciering investeringsubsidies - n ominale waarde	3.993.670,84	3.494.453,42		3.494.453,42
40000000	Operationele vorderingen uit ruiltransacties - nominale waar de	1.928.347,01	3.309.922,11		3.309.922,11
40020000	Vorderingen wegens toegestane leningen - nominale waarde	29.873,71			
40020009	Toegestane leningen aan andere entiteiten	43.674,55	18.760,77		18.760,77
40050000	Andere niet-operationele vorderingen uit ruiltransacties - n ominale waarde	58.747,95	264,25		264,25
40400000	Te innen opbrengsten uit ruiltransacties		17.710,38		17.710,38
40405000	Te ontvangen creditnota's	18.223,17	149.049,92		149.049,92
40500000	Betaalde waarborgen	2.540,00	2.945,00		2.945,00
40501000	Betaalde leeggoed en verpakking (leveranciers)	1.392,03	1.435,95		1.435,95
40600000	Betaalde vooruitbetalingen op ruiltransacties	425.611,30	441.019,86		441.019,86
40600300	Voorschotten op responsabiliseringsbijdragen	337.082,53			
40700000	Operationele vorderingen uit ruiltransacties - dubieuze debi teuren	194.771,71	219.127,99		219.127,99
40800000	Interne R/C BBC	-560.840,86	3.575.229,03		3.575.229,03
40801000	R/C STAD-OCMW Geraardsbergen	2.500.000,00			
40900000	Operationele vorderingen uit ruiltransacties - geboekte waar devern...	-194.771,71		219.127,99	-219.127,99
41300000	Aanvullende belasting op de personenbelasting	1.546.419,90	1.842.466,26		1.842.466,26
41310000	Opcentiemen onroerende voorheffing	16.283,91			
41320000	Opdecimen verkeersbelasting	47.378,16	46.879,28		46.879,28
41330000	Vorderingen uit lokale belastingen	1.334.066,97	1.343.466,58		1.343.466,58
41350101	Recuperatie leefloon (50% - 65%)	30.440,68	7.128,81		7.128,81
41350105	Recuperatie personen niet ingeschreven in rijksregister (100 %)	6.557,03	1.281,52		1.281,52
41350106	Recuperatie toekenning bestaansminimum dakloze (100%)	3.417,03	491,19		491,19
41350116	Recuperatie artikel 60 § 7 voltijds (100% - 125%)	1.943,87			
41350117	Recuperatie sociaal integratieproject student (60% - 75%)	245,97			
41360100	Recuperatie niet-terugvorderbare steun	3.262,03	905,89		905,89
41360110	Recuperatie terugvorderbare steun	170.547,45	221.703,52		221.703,52
41360300	Recuperatie steun aan kansarme kinderen	207,16	207,16		207,16
41360420	Recuperatie minimale levering aardgas (budgetmeter)	299,28	59,32		59,32
41360440	Recuperatie Coronasteun		150,17		150,17
41360601	Recuperatie installatiepremie (100%)	770,93	269,86		269,86

-- AR --	AR-OMSCHRIJVING	31/12/2020	DEBIT	CREDIT	31/12/2021
41370502	Recuperatie niet ingeschreven behoeftige vreemdelingen (100%)	610,29			
41530000	Vorderingen wegens werkingssubsidies	787.060,00	1.968.420,65		1.968.420,65
41531000	Vorderingen wegens werkingssubsidies	497.454,35	592.632,97		592.632,97
41600000	Betaalde vooruitbetalingen op niet-ruiltransacties	586,10	565.498,13		565.498,13
41601000	R/C AGB-STAD Geraardsbergen		2.833.928,04		2.833.928,04
41602000	R/C AGB-OCMW Geraardsbergen	91.752,40	91.752,40		91.752,40
41609021	Voorschotten op responsabiliseringsbijdrage 2021		486.119,12		486.119,12
41609022	Voorschotten op responsabiliseringsbijdrage 2022		40.945,46		40.945,46
41700000	Operationele vorderingen uit niet-ruiltransacties - dubieuze debiteuren	114.086,08	99.343,32		99.343,32
41900000	Operationele vorderingen uit niet-ruiltransacties - geboekte waard...	-114.086,08		99.343,32	-99.343,32
42200000	Leasingschulden i.k.v. PPS-overeenkomsten - korte termijn	-141.359,02		142.336,96	-142.336,96
42330009	Leningen bij kredietinstellingen aangegaan door het bestuur - korte termijn	-5.184.692,14		5.094.289,48	-5.094.289,48
42490000	Leningen bij de federale of regionale overheid	-218,06		228,06	-228,06
42490008	Leningen bij IGS - korte termijn	-397.145,70		397.145,70	-397.145,70
43300000	Kredietinstellingen - schulden in rekening-courant			50.808,85	-50.808,85
44000000	Leveranciers	-2.348.793,13		3.543.986,75	-3.543.986,75
44400000	Te ontvangen facturen	-218.419,24		470.254,17	-470.254,17
44533009	Vervallen kapitaalaflossingen en vervallen intrest aan kredi etinstellingen	-167.155,73		164.430,75	-164.430,75
44800000	Interne R/C BBC	560.840,86		3.575.229,03	-3.575.229,03
44801000	R/C STAD-OCMW Geraardsbergen	-2.500.000,00			
44910000	Ontvangen vooruitbetalingen op ruiltransacties	-119.938,54		134.581,33	-134.581,33
44930000	Ontvangen waarborgen	-14.881,00		23.481,00	-23.481,00
44990100	RC Fluvius OV	-29.630,56		56.848,21	-56.848,21
45300000	Bedrijfsvoorheffing	-623.764,73		736.139,28	-736.139,28
45400000	RSZ bijdragen	-679.431,05		697.495,49	-697.495,49
45500000	Bezoldigingen	-44.907,40		79.387,88	-79.387,88
45910000	Inhouding maaltijdcheques	-810,70		810,70	-810,70
45920000	Inhouding loonbeslag	-3.812,88		561,55	-561,55
45990000	Andere inhoudingen op loon	-14.400,62	1.572,55	13.096,89	-11.524,34
46000000	Voorziening voor pensioenen en soortgelijke verplichtingen	-253.289,18		240.057,03	-240.057,03
46001000	Voorziening voor responsabiliseringsbijdragen	-786.632,00		863.430,00	-863.430,00
46100000	Voorziening voor vakantiegeld	-1.832.883,60		1.490.956,59	-1.490.956,59
47500000	Aangegeven btw - schuld	-168.710,55		283.432,82	-283.432,82
48100000	Operationele schulden inzake individuele hulpverlening door het OCMW	-77.901,18		99.777,17	-99.777,17
48200000	Ontvangen voorschotten en terugbetalingen inzake subsidies	-175.024,23			
48300000	Ontvangen vooruitbetalingen op niet-ruiltransacties	-52.079,39		36.284,59	-36.284,59
48390000	Andere ontvangen vooruitbetalingen op niet-ruiltransacties	-1.580,32		1.580,32	-1.580,32
48900000	Terug of door te storten aan derden	-361.232,18		6.868,57	-6.868,57
48901000	R/C AGB-STAD Geraardsbergen	-399.463,75		91.752,40	-91.752,40
48910000	Te betalen toegestane subsidies	-152.063,73		6.495,87	-6.495,87
48990000	Andere diverse schulden uit niet-ruiltransacties	-1.223,90		4.094,00	-4.094,00
49430004	Vorderingen wegens toegestane leningen aan het AGB die binne n het ...	249.728,79	335.873,25		335.873,25
49430009	Vorderingen wegens toegestane leningen aan overige die binne n het ...	45.902,71	45.363,77		45.363,77
49520000	Vorderingen wegens prefinanciering investeringssubsidies die binne...	499.217,42	499.217,42		499.217,42
51011000	Aandelen en niet-vastrentende effecten Belfius - aanschaffin gswaarde	399.123,58	399.123,58		399.123,58
51911000	Aandelen en niet-vastrentende effecten Belfius - geboekte wa ardev...	-50.554,26		36.800,81	-36.800,81
55011120	R/C Belfius Parkeergelden	12.296,40	455.450,95		455.450,95
55011140	R/C Belfius Kunstacademie	63.310,54	246.986,03		246.986,03
55011170	R/C Belfius Uitgaven	6.392.540,37	805.790,11		805.790,11
55011173	R/C Belfius provisie Uitgaven - Kredietkaarten	1.524,84	1.623,02		1.623,02
55011180	R/C Belfius provisie Evenementen		1.500,00		1.500,00
55011260	R/C Belfius E2E	4.826,30	55.599,44		55.599,44
55011320	R/C Belfius Belastingen	142.333,18	1.134.231,32		1.134.231,32
55011330	R/C Belfius Challenge	11.088,25	89.991,19		89.991,19
55011400	R/C Belfius provisie CAD	500,00	887,29		887,29
55011410	R/C Belfius provisie Jeugddienst	500,00	1.495,53		1.495,53
55011420	R/C Belfius provisie Kunstacademie	500,00	500,01		500,01
55011430	R/C Belfius provisie BKO	500,00	493,24		493,24
55011440	R/C Belfius BKO	3.402,09	36.644,56		36.644,56
55011450	R/C Belfius provisie Cultuur	500,00	500,00		500,00
55011460	R/C Belfius provisie Bode	500,00	500,00		500,00
55011470	R/C Belfius provisie Sportdienst		500,00		500,00
55011490	R/C Belfius provisie Financiën	500,00	500,00		500,00
55011500	R/C Belfius provisie Samenleving	500,00	452,19		452,19

-- AR --	AR-OMSCHRIJVING	31/12/2020	DEBET	CREDIT	31/12/2021
55011550	R/C Belfius Brandweer-Dienst 100	12.994,32	12.994,32		12.994,32
55011610	R/C Belfius provisie Milieudienst	500,00	500,00		500,00
55011620	R/C Belfius provisie Toerisme	500,00	500,00		500,00
55011650	R/C Belfius Treasury Special		2.000.020,33		2.000.020,33
55011770	R/C Belfius Ontvangsten	1.383.377,64	2.370.292,49		2.370.292,49
55011773	R/C Belfius provisie Uitgaven - Kredietkaarten	2.194,30	1.788,58		1.788,58
55011800	R/C Belfius Toelagen	1.710,89	104.236,13		104.236,13
55011940	R/C Belfius Treasury Plus	995.070,11	992.681,13		992.681,13
55012960	R/C BNP Paribas Fortis zichtrekening	1.255.857,71	432.668,59		432.668,59
55013720	R/C ING zichtrekening	1.780.279,65			
55014340	R/C KBC zichtrekening	1.257.921,55	813.087,99		813.087,99
55015690	R/C Bpost Bank zichtrekening	44.139,45	174.179,84		174.179,84
55021040	R/C Belfius Animatie Vincent	9.798,77	9.798,77		9.798,77
55021090	R/C Belfius Ontvangsten	1.005.662,56	1.127.809,49		1.127.809,49
55021120	R/C Belfius Toelagen	213,79	32.987,66		32.987,66
55021140	R/C Belfius provisie WZC De Populier	200,00	200,00		200,00
55021150	R/C Belfius provisie WZC Denderoord	200,00	200,00		200,00
55021280	R/C Belfius Legaat Guillemin	8.031,21	8.031,21		8.031,21
55021370	R/C Belfius Centralisatie diverse 068-rekeningen	10.432,28	12.955,79		12.955,79
55021380	R/C Belfius provisie Bode	1.500,00	1.498,49		1.498,49
55021390	R/C Belfius provisie Animatie ouderenzorg	1.500,00	1.172,12		1.172,12
55021400	R/C Belfius provisie Wijkcentrum De Poort	2.000,00	1.230,06		1.230,06
55021460	R/C Belfius provisie Huis Van Het Kind	1.000,00	545,58		545,58
55021530	R/C Belfius provisie Dringende steun	10.000,00	19.549,01		19.549,01
55021660	R/C Belfius Uitgaven	232.439,03	246.919,90		246.919,90
55021670	R/C Belfius provisie Dagverzorging ouderenzorg	500,00	218,71		218,71
55021710	R/C Belfius provisie CAD	500,00	1.000,00		1.000,00
55021830	R/C Belfius Treasury Plus	500.000,00	998,79		998,79
55021860	R/C Belfius provisie Zonnestraal	1.000,00	1.000,00		1.000,00
55021920	R/C Belfius Waarborg garages	6.482,27	6.482,27		6.482,27
55022800	R/C Fortis zichtrekening	83,50	1.275,86		1.275,86
55023580	R/C ING zichtrekening	21.315,36	21.194,36		21.194,36
55024530	R/C KBC zichtrekening	2.149,88	855,22		855,22
55025540	R/C Bpost Bank zichtrekening	50.047,98	187.715,88		187.715,88
55025550	Provisierekening OCMW - Kantoor Rechtserkerheid Oudenaarde	380,00	1.348,30		1.348,30
57010010	Kas Financiële dienst (ST)	1.333,35	4.482,14		4.482,14
57010030	Kas Cultuur/Toerisme	363,87	455,31		455,31
57010050	Kas Magazijn	250,00	250,00		250,00
57010100	Kas Bevolking	2.353,00	607,00		607,00
57020000	Centrale kas (OC)	5.805,00	1.542,70		1.542,70
57020100	Kas Bode (OC)		1,51		1,51
57020200	Kas Huis van het Kind	40,00	444,85		444,85
57020300	Kas Wijkcentrum De Poort	500,00	607,78		607,78
57020400	Kas Animatie Ouderenzorg		63,63		63,63
57020500	Kas Dagverzorging Denderoever		23,05		23,05
60000000	Voedingswaren	788.249,02	754.757,52		754.757,52
60000100	Uitgegeven keuken	114.118,69	116.812,81		116.812,81
60001000	Medische, paramedische en verzorgingsbenodigdheden	136.109,93	66.773,97		66.773,97
60001100	Apotheek bewoners	105.266,31	114.518,43		114.518,43
60001200	Linnen en beddengoed	176.312,05	169.271,54		169.271,54
60001300	Luiers en incontinentiemateriaal	65.754,95	54.212,04		54.212,04
60002100	Onderhoud en herstelling van wegen - eigen beheer	144.858,32	227.528,04		227.528,04
60100000	Wegwerprecipiënten	8.188,47	5.197,08		5.197,08
60200100	Aandeel ministerie in inschrijvingsgelden	184.381,05	165.815,96		165.815,96
60400000	Dranken en snoepgoed	2.749,19	1.794,76		1.794,76
60499999	Diverse roerende goederen bestemd voor verkoop	141.269,48	119.497,30		119.497,30
60599999	Diverse onroerende goederen bestemd voor verkoop		35.281,18		35.281,18
61000000	Huur lokalen, gebouwen en gronden	72.944,16	172.262,45		172.262,45
61021000	Opstalrecht	3.100,00	1.570,44		1.570,44
61030000	Technisch onderhoud en herstelling van terreinen en gebouwen	362.016,36	422.752,03		422.752,03
61031000	Prestaties van derden voor wegen en waterlopen	142.081,18	182.222,34		182.222,34
61032000	Rioleringswerken	11.181,89	24.548,05		24.548,05
61100000	Elektriciteit	531.122,30	922.958,73		922.958,73
61110000	Gas	165.356,11	437.978,26		437.978,26

-- AR --	AR-OMSCHRIJVING	31/12/2020	DEBIT	CREDIT	31/12/2021
61120000	Stookolie	1.086,00	1.476,80		1.476,80
61130000	Water	58.862,16	87.339,13		87.339,13
61200000	Brandverzekering	30.933,65	30.720,82		30.720,82
61201000	Burgerlijke aansprakelijkheid	68.216,26	70.863,72		70.863,72
61299999	Diverse verzekeringen buiten wagenpark en personeel	16.746,41	9.586,72		9.586,72
61300000	Erelonen advocaten	45.324,92	48.217,68		48.217,68
61300100	Erelonen gerechtsdeurwaarders	7.844,02	7.277,41		7.277,41
61300200	Erelonen externe accountants en fiscalisten	11.558,83	17.129,98		17.129,98
61300400	Erelonen notarissen		23.477,34		23.477,34
61300500	Erelonen architecten	565,88			
61300600	Erelonen geneesheren	74.155,23	63.864,22		63.864,22
61300700	Erelonen juryleden	14.522,13	28.710,53		28.710,53
61309999	Diverse erelonen	10.301,65	2.716,31		2.716,31
61310000	Auteursrechten en billijke vergoedingen	8.111,85	25.785,47		25.785,47
61330000	Vergoeding artiesten/sprekers/lesgevers	62.295,46	100.516,54		100.516,54
61399999	Diverse dienstprestaties van derden	3.806.039,08	3.349.161,80		3.349.161,80
61400000	Beheerskosten 2e pensioenpijler	1.564,27	1.067,15		1.067,15
61400100	Wettelijke bekendmakingen	1.452,19	2.713,65		2.713,65
61401000	Administratief drukwerk	26.922,28	19.314,27		19.314,27
61402000	Post- en verzendingskosten	153.677,62	163.647,62		163.647,62
61403000	Kosten informatica	1.244.014,04	1.531.186,43		1.531.186,43
61404000	Huur meubilair en kantoorinrichting	15.910,78	16.715,87		16.715,87
61404100	Onderhoud en herstelling van meubilair en kantooruitrusting	956,62	410,00		410,00
61404200	Kantoorbenodigdheden	45.292,51	68.258,46		68.258,46
61405000	Documentatie, abonnementen en lidmaatschappen	131.585,70	122.121,75		122.121,75
61406000	Onthaal-, receptie- en representatiekosten	32.215,01	42.497,38		42.497,38
61406100	Giften	52.819,70	1.324,47		1.324,47
61406200	Relatiegeschenken	9.362,22	10.931,28		10.931,28
61406400	Restaurantkosten	134,80			
61406500	Catering verkochte VIP-pakketten	21.433,38			
61500000	Huur technische installaties, machines en uitrusting	81.703,44	123.714,28		123.714,28
61500100	Onderhoud en herstelling van technische installaties, machines en ...	107.807,84	112.694,30		112.694,30
61501000	Schoonmaak en afvalverwerking	198.556,57	198.717,06		198.717,06
61502000	Verbruiksmateriaal bij activiteiten	94.207,38	123.383,80		123.383,80
61502100	Kledij voor derden	2.795,10	750,16		750,16
61502200	Externe workshops, seminaries en infosessies voor derden	2.491,40	13.568,80		13.568,80
61502300	Prijzen, cadeaubons bij organisaties	13.484,07	77.598,14		77.598,14
61503999	Diverse verplaatsingskosten derden	22.817,42	43.039,42		43.039,42
61504100	EHBO-materiaal	3.963,36	13.616,75		13.616,75
61505000	Publicitair drukwerk	127.137,32	97.708,73		97.708,73
61505999	Diverse publiciteit	44.419,19	35.451,03		35.451,03
61506000	Klein gereedschap	112.377,28	164.511,73		164.511,73
61506100	Uitleenmateriaal	6.818,72	9.644,01		9.644,01
61507000	Technische controles en keuringen	33.054,53	32.846,30		32.846,30
61507100	Labo analyses	5.361,19	617,10		617,10
61507200	Bewaking en veiligheidstoezicht	468,19	351,14		351,14
61599999	Overige diensten en leveringen		6.633,32		6.633,32
61600100	Huur voertuigen	444,16			
61601100	Onderhoud en herstelling voertuigen	120.338,70	173.805,10		173.805,10
61602100	Brandstof voertuigen	110.229,11	125.973,58		125.973,58
61603100	Verzekering voertuigen	34.419,11	29.573,29		29.573,29
61609100	Overige kosten voertuigen	190,40	11.496,76		11.496,76
61690100	Huur overig rollend materieel		745,00		745,00
61700300	Personeel ter beschikking gesteld door PZ	64.934,53	74.785,01		74.785,01
61702000	Vrijwilligers	65.702,58	148.719,70		148.719,70
61704000	PWA personeel	14.885,10	18.721,85		18.721,85
61799999	Diverse uitzendkrachten en personen ter beschikking gesteld	130.686,53	237.036,73		237.036,73
61900000	Onderlinge facturatie STAD-OCMW Geraardsbergen	52.465,00	301,25		301,25
61920000	Interne facturatie OCMW	915.223,39	884.747,92		884.747,92
62000000	Bezoldigingen politiek personeel	443.572,83	455.948,91		455.948,91
62001000	Vakantiegeld politiek personeel	19.294,23	18.787,37		18.787,37
62002000	Eindejaarstoelage politiek personeel	20.932,19	27.043,27		27.043,27
62003000	Presentiegelden politiek personeel	90.998,36	102.790,05		102.790,05
62010000	Bezoldigingen vastbenoemd personeel	4.301.255,40	3.970.208,87		3.970.208,87

-- AR --	AR-OMSCHRIJVING	31/12/2020	DEBIT	CREDIT	31/12/2021
62011000	Vakantiegeld vastbenoemd personeel	341.007,97	342.544,43		342.544,43
62012000	Eindejaarstoelage vastbenoemd personeel	208.424,32	254.615,37		254.615,37
62019000	Overige vergoedingen vastbenoemd personeel	16.117,17	30.933,44		30.933,44
62020000	Bezoldigingen contractueel personeel	12.185.690,80	13.166.609,56		13.166.609,56
62021000	Vakantiegeld contractueel personeel	960.790,81	1.044.732,49		1.044.732,49
62022000	Eindejaarstoelage contractueel personeel	681.674,67	988.128,84		988.128,84
62029000	Overige vergoedingen contractueel personeel	83.151,59	179.821,82		179.821,82
62040000	Bezoldigingen artikel 60 § 7 personeel	843.000,03	945.453,75		945.453,75
62041000	Vakantiegeld artikel 60 § 7 personeel	71.563,85	71.953,69		71.953,69
62042000	Eindejaarstoelage artikel 60 § 7 personeel	80.465,98	101.494,00		101.494,00
62048000	Tegenboeking artikel 60 § 7 personeel	-690.972,48		832.003,15	-832.003,15
62050000	Bezoldigingen jobstudenten	263.529,36	278.159,19		278.159,19
62060000	Bezoldigingen monitoren	16.938,84	25.313,93		25.313,93
62070000	Bezoldigingen onderwijzend personeel ten laste van het bestu ur	172.395,49	207.280,01		207.280,01
62071000	Vakantiegeld onderwijzend personeel ten laste van het bestuu r	13.672,58	16.506,56		16.506,56
62072000	Eindejaarstoelage onderwijzend personeel ten laste van het b estuur	10.475,23	17.469,46		17.469,46
62080000	Bezoldigingen onderwijzend personeel ten laste van andere ov erheden		2.219.270,16		2.219.270,16
62100000	Werkgeversbijdrage bezoldigingen politiek personeel	14.007,44	13.594,02		13.594,02
62110000	Werkgeversbijdrage bezoldigingen vastbenoemd personeel	1.966.519,11	1.821.510,94		1.821.510,94
62112000	Werkgeversbijdrage eindejaarstoelage vastbenoemd personeel	10.429,03	19.647,46		19.647,46
62119000	Werkgeversbijdrage overige vergoedingen vastbenoemd personee l	2.493,33	4.618,88		4.618,88
62120000	Werkgeversbijdrage bezoldigingen contractueel personeel	3.500.501,25	3.801.588,68		3.801.588,68
62122000	Werkgeversbijdrage eindejaarstoelage contractueel personeel	196.682,53	287.403,63		287.403,63
62124000	Werkgeversbijdrage 2de pensioenpijler contractueel personeel	28.439,52	19.448,46		19.448,46
62129000	Werkgeversbijdrage overige vergoedingen contractueel persone el	23.991,11	50.393,35		50.393,35
62140000	Werkgeversbijdrage bezoldigingen artikel 60 § 7 personeel	237.487,61	269.501,00		269.501,00
62142000	Werkgeversbijdrage eindejaarstoelage artikel 60 § 7 personee l	23.215,38	29.423,95		29.423,95
62144000	Werkgeversbijdrage 2de pensioenpijler artikel 60 § 7 persone el - B...	-43,43			
62150000	Werkgeversbijdrage bezoldigingen jobstudenten	14.360,08	15.104,11		15.104,11
62170000	Werkgeversbijdrage bezoldigingen onderwijzend personeel ten laste v...	52.766,02	62.041,97		62.041,97
62172000	Werkgeversbijdrage eindejaarstoelage onderwijzend personeel ten las...	0,69			
62174000	Werkgeversbijdrage 2de pensioenpijler onderwijzend personeel ten l...	429,83	238,54		238,54
62190000	Responsabiliseringsbijdrage	479.711,40	499.334,90		499.334,90
62210000	Hospitalisatieverzekering vastbenoemd personeel	26.987,08	25.799,48		25.799,48
62220000	Hospitalisatieverzekering contractueel personeel	102.403,07	104.836,64		104.836,64
62221000	2de pensioenpijler contractueel personeel	321.590,63	221.127,33		221.127,33
62240000	Hospitalisatieverzekering gesubsidieerd artikel 60 § 7 personeel	4.854,93	14.110,87		14.110,87
62241000	2de pensioenpijler artikel 60 § 7 personeel - BUITEN GEBRUIK	-487,97			
62270000	Hospitalisatieverzekering onderwijzend personeel ten laste v an het bestuur		510,43		510,43
62271000	2de pensioenpijler onderwijzend personeel ten laste van het bestuur	3.562,01			
62300000	Verzekering arbeidsongevallen	188.119,22	185.736,44		185.736,44
62301000	Arbeidsgeneeskundige dienst	79.486,87	99.919,24		99.919,24
62302000	Tussenkost woon-werkverkeer	54.296,98	37.972,56		37.972,56
62303000	Vakbondspremiebijdragen	29.978,20	30.350,60		30.350,60
62304000	Arbeids- en veiligheidskledij	117.983,67	123.582,20		123.582,20
62305000	Maaltijdcheques	617.904,27	676.612,21		676.612,21
62305100	Consumptiecheques	27.962,62	15.775,00		15.775,00
62307000	Opleidings- en vervolmakingskosten	15.662,62	34.037,27		34.037,27
62308000	Erkentelijkheidspremie	30.714,59	30.388,39		30.388,39
62309000	Overige personeelskosten		5.659,59		5.659,59
62391000	Verplaatsingskosten eigen aan de werkgever	6.988,37	6.853,11		6.853,11
62399999	Overige kosten eigen aan de werkgever	4.930,96	17.833,46		17.833,46
62400000	Pensioenen politiek personeel	227.353,49	290.936,56		290.936,56
63010000	Afschrijvingen op immateriële vaste activa	112.513,65	258.534,51		258.534,51
63020000	Afschrijvingen op materiële vaste activa	4.269.091,00	4.393.364,84		4.393.364,84
63400000	Waardevermindering op handelsvorderingen KT - toevoeging	282.058,94	291.672,46		291.672,46
63410000	Waardevermindering op handelsvorderingen KT - terugname (-)	-208.873,28		282.058,94	-282.058,94
63500000	Voorziening voor pensioenen - toevoeging	463.912,43			
63501000	Voorziening voor responsabiliseringsbijdragen - toevoeging	4.884.908,00	1.885.885,00		1.885.885,00
63510000	Voorziening voor pensioenen - besteding en terugneming (-)	-237.922,88		672.491,16	-672.491,16
63511000	Voorziening voor responsabiliseringsbijdragen -besteding (-)	-441.522,60		786.632,00	-786.632,00
63600000	Voorziening voor vakantiegeld - toevoeging	537.111,84			
63610000	Voorziening voor vakantiegeld - terugname (-)			341.927,01	-341.927,01
64000000	Onroerende voorheffingen	48.369,61	23.445,32	181,58	23.263,74

-- AR --	AR-OMSCHRIJVING	31/12/2020	DEBIT	CREDIT	31/12/2021
64000040	Belasting leegstand e.d.	12.000,00	19.500,00		19.500,00
64001000	Roerende voorheffingen		261,38		261,38
64002000	BTW-regularisaties	2.129,19			
64003000	Milieubelastingen	41.804,91	44.572,46		44.572,46
64020100	Verkeersbelasting voertuigen	2.884,54	1.443,43		1.443,43
64099999	Overige werkingsbelastingen	1.982,65	1.990,97		1.990,97
64200000	Minderwaarde op realisatie van handelsvorderingen	82.894,93	85.936,61		85.936,61
64300000	Boetes	172,00	400,00		400,00
64302000	Vergoeding schadegevallen		4.709,98		4.709,98
64799999	Diverse operationele kosten		317,62		317,62
64800101	Leefloon (55%)	1.470.362,13	1.833.060,60		1.833.060,60
64800105	Personen niet ingeschreven in rijksregister (100%)	847.683,47	865.056,58		865.056,58
64800106	Toekenning bestaansminimum dakloze (100%)	84.014,80	76.049,25		76.049,25
64800109	Verhoogd bestaansminimum (100%)	23.386,61	30.004,34		30.004,34
64800117	Sociaal integratieproject student (55%)	192.085,05	285.660,99		285.660,99
64800129	Toelage onderhoudsgeld (100%)		701,66		701,66
64800135	Artikel 60 § 7 voltijds vanaf 2017 (100%)	441.843,22	574.036,92		574.036,92
64800136	Sociaal economie initiatief vanaf 2017 (100%)	212.633,19	215.775,14		215.775,14
64810000	Dringende steun (over te boeken)	84.736,22	9.158,49		9.158,49
64810100	Niet-terugvorderbare steun	176.793,54	155.270,37		155.270,37
64810110	Terugvorderbare steun	104.207,27	208.107,23		208.107,23
64810120	Tenlastename kosten externe rustoorden	9.189,77	12.305,27		12.305,27
64810130	Tenlastename kosten instellingen beheerd door OCMW	5.792,92		2.142,21	-2.142,21
64810200	Socioculturele participatie (KB 8 april 2003)	19.390,51	27.089,49		27.089,49
64810300	Steun aan kansarme kinderen	14.275,81	18.374,33		18.374,33
64810400	Energiefonds artikel 6 steun	23.627,98	30.889,77		30.889,77
64810420	Minimale levering aardgas (budgetmeter) (70%)	1.592,32	409,82		409,82
64810430	Verwarmingstoelage - stookoliefonds (100%)	31.716,16	30.337,49		30.337,49
64810440	Coronasteun	15.768,36	152.399,63		152.399,63
64810450	Covidpremie leefloon en steun	97.750,00	180.675,00		180.675,00
64810460	Covid - psychologische ondersteuning		600,00		600,00
64810470	Covidtoelage jongeren en studenten 18/25		5.466,35		5.466,35
64810601	Installatiepremie (100%)	6.483,64	10.752,96		10.752,96
64820502	Niet ingeschreven behoeftige vreemdelingen (100%)	255.334,29	330.972,49		330.972,49
64820516	Artikel 60 voltijds vanaf 2017 (100%)	38.359,93	44.451,73		44.451,73
64900000	Toegestane werkingsubsidies	562.661,90	631.608,93		631.608,93
64910000	Nominatieve toelagen	6.282.609,87	5.745.894,41		5.745.894,41
64920000	Gemeentelijke toelage Covid-19	616.491,18	244.690,84		244.690,84
64950000	Prijssubsidies	37.164,87	649.079,37		649.079,37
65001009	Debetintresten bankrekeningen	2.129,03			
65003000	Intresten op leasingschulden	7,01	3.783,89		3.783,89
65003309	Intresten op leningen bij kredietinstellingen aangegaan door het bestuur	1.116.835,69	1.161.607,00		1.161.607,00
65004900	Intresten op leningen bij de federale of regionale overheid		91,86		91,86
65004908	Intresten op leningen bij IGS	43.620,96	34.559,08		34.559,08
65009999	Intresten op korte termijn financieringen en voorschotten	4.605,53			
65100000	Waardeverminderingen op vlottende activa - toevoeging	50.554,26			
65110000	Waardeverminderingen op vlottende activa - terugneming (-)			13.753,45	-13.753,45
65700000	Bankkosten	8.965,98	6.771,64		6.771,64
65700100	Nadelige betalingsverschillen	47,99	43,95		43,95
65700300	Verwijlntresten	610,09	1.169,06		1.169,06
65701000	Debetintresten bankrekeningen		2.224,74		2.224,74
66300000	Minderwaarde op realisatie van vaste activa	680.958,70	161.132,20		161.132,20
66400000	Toegestane investeringssubsidies	71.387,07	155.867,00		155.867,00
66410000	Nominatieve investeringssubsidies	722.042,34	595.972,54		595.972,54
69300000	Over te dragen overschot van het boekjaar	4.457.107,17	6.993.465,58		6.993.465,58
69410000	Tussenkost in de financiële verplichtingen van het OCMW door de gemeente	2.608.881,18	3.363.930,11		3.363.930,11
70000000	Tegemoetkomingen residenten ligdag	-4.478.164,74		4.369.214,43	-4.369.214,43
70000999	Overige tegemoetkomingen residenten	-203.663,90		221.347,41	-221.347,41
70001000	Tegemoetkomingen ziekenfondsen dagforfait	-5.722.751,13		7.193.236,60	-7.193.236,60
70002100	Publicitaire dienstverlening / Sponsoring	-3.280,99			
70003000	Huwelijksplechtigheid	-6.000,00		6.625,00	-6.625,00
70005000	Ontgraving	-300,00		300,00	-300,00
70005100	Begraving / bijzetting / verstrooiing	-1.100,00		1.000,00	-1.000,00
70006000	Verstreken van omgevingsvergunningen	-47.485,00		52.825,00	-52.825,00

-- AR --	AR-OMSCHRIJVING	31/12/2020	DEBIT	CREDIT	31/12/2021
70006100	Verstrekken van vastgoedinfo	-77.000,00		113.500,00	-113.500,00
70007000	Verstrekken van bevolkingsgegevens - opzoekingen	-120,00			
70099999	Diverse dienstverleningen	-109.086,37		102.577,46	-102.577,46
70100000	Verhuur lokalen, gebouwen en gronden	-870.706,01		883.846,37	-883.846,37
70199999	Verhuur diverse roerende goederen	-112,50		35.637,24	-35.637,24
70200000	Verkoop maaltijden	-247.205,09		225.892,30	-225.892,30
70200010	Afgifte identiteitsdocumenten	-132.785,50		163.214,47	-163.214,47
70200100	Verkoop dranken en snoepgoed	-844,14		3.795,01	-3.795,01
70279999	Verkoop waardebonnen	-14.815,00		42.871,77	-42.871,77
70289999	Verkoop diverse roerende goederen	-1.107.256,43		1.336.061,45	-1.336.061,45
70300000	Concessies	-147.906,57		120.795,04	-120.795,04
70301000	Jachtrecht	-2.816,70		2.827,49	-2.827,49
70302000	Parkeerretributie	-287.203,83		314.916,98	-314.916,98
70303000	Inname openbaar domein - retributie	-150.452,75		171.678,18	-171.678,18
70304000	Staanplaats kramen	-23.450,58		35.747,29	-35.747,29
70305000	Erfpachtvergoeding	-283.763,64		45.000,00	-45.000,00
70306000	Pacht	-47.489,66		47.984,06	-47.984,06
70309000	Taxidiensten	-300,00		20,00	-20,00
70310000	Wapenvergunning	-2.552,33		910,68	-910,68
70399999	Diverse verleende rechten	-4.888,70		7.399,91	-7.399,91
70400000	Terugvorderingen van procedurekosten	-30.360,90		37.280,05	-37.280,05
70401000	Prestaties voor derden	-6.906,30		26.314,72	-26.314,72
70401100	Bijdrage opvang en transport van afvalwater	-2.027.028,94		1.973.284,42	-1.973.284,42
70403000	Tussenkomsten in activiteiten en vrijetijdsorganisatie	-4.041,00		8.539,57	-8.539,57
70404000	Tussenkomsten van ouders in buitenschoolse activiteiten	-28.256,83		34.343,14	-34.343,14
70409999	Diverse terugvorderingen	-10.671,01		7.928,87	-7.928,87
70502000	Doorfacturatie controle overlijdens	-2.705,00		460,00	-460,00
70503000	Doorfacturatie elektriciteitsverbruik	-12,50		3.025,00	-3.025,00
70504000	Doorfacturatie diverse kosten	-71,40			
70600100	Inkom organisaties			7.521,48	-7.521,48
70600200	Inschrijvingsgelden	-266.870,60		211.520,99	-211.520,99
70900000	Onderlinge facturatie STAD-OCMW Geraardsbergen	-52.465,00		301,25	-301,25
70920000	Interne facturatie OCMW	-915.223,39		884.747,92	-884.747,92
73000000	Opcentiemen onroerende voorheffing	-9.094.384,12		8.989.756,69	-8.989.756,69
73010000	Aanvullende belasting op de personenbelasting	-10.952.922,11		10.756.012,34	-10.756.012,34
73020000	Opdecimen verkeersbelasting	-474.767,04		490.344,56	-490.344,56
73040000	Gewestbelasting op ongeschikte en/of onbewoonbare woningen	-19.468,22		9.428,86	-9.428,86
73050000	Gewestbelasting op leegstand en verwaarlozing van bedrijfsruimten	-568,84		2.382,09	-2.382,09
73408000	Belasting op nachtwinkels en phoneshops	-3.000,00		3.000,00	-3.000,00
73414000	Taxidiensten			2.872,96	-2.872,96
73419000	Verblijfsbelasting	-24.443,50		13.539,50	-13.539,50
73424000	Belasting op verspreiden van reclamedrukwerk	-213.553,92		180.295,72	-180.295,72
73609000	Belasting op pylonen en masten			207.500,00	-207.500,00
73611000	Contantbelasting op parkeren	250,44	10,00		10,00
73740000	Belasting op leegstaande woningen en gebouwen	-492.491,67		376.747,92	-376.747,92
73750000	Krotten/verwaarloosde/ongeschikte woningen en gebouwen	109.548,50			
73770000	Belasting op tweede verblijven	-187.923,39		195.000,33	-195.000,33
73800000	Algemene gemeentebelasting gezinnen	-1.011.239,41		1.020.714,54	-1.020.714,54
73900000	Gemeentelijke administratieve sanctie	-30.512,00		105.480,00	-105.480,00
74000000	Gemeentefonds - basisdotatie	-9.034.077,00		9.487.718,00	-9.487.718,00
74001100	Gemeentefonds - aanvullende dotaties - sectorale subsidies	-737.424,20		737.424,20	-737.424,20
74001200	Gemeentefonds - aanvullende dotaties - eliacompensatie	-290.293,54		290.293,54	-290.293,54
74020000	Loonpremies ex-contingent Gesco's	-2.367.293,48		2.367.293,48	-2.367.293,48
74020100	Compensatie OV voor energiezuinige woningen en SVK	-30.918,33		50.350,53	-50.350,53
74020200	Centrumfunctie mobiliteit	-1.045.648,00		1.045.648,00	-1.045.648,00
74020300	Tussenkomst responsabiliseringsbijdrage (50%)	-419.480,00		360.967,00	-360.967,00
74020400	Open ruimte	-213.934,00		443.268,00	-443.268,00
74029999	Overige algemene werkingssubsidies	-487.046,26		204.245,18	-204.245,18
74051000	Toelagen Kind en Gezin	-400.165,82		473.471,86	-473.471,86
74052000	Subsidies Vlaamse overheid	-560.177,73		954.769,06	-954.769,06
74052100	Personeelssubsidies Vlaamse overheid	-101.859,87		189.047,87	-189.047,87
74053000	RIZIV eindloopbaan	-332.525,28		434.438,68	-434.438,68
74053100	RIZIV loopbaanharmonisering	-164.608,80		454.962,82	-454.962,82
74054000	Subsidies overheid opleidingsprojecten	-90.318,99		353.579,15	-353.579,15

-- AR --	AR-OMSCHRIJVING	31/12/2020	DEBET	CREDIT	31/12/2021
74055000	Subsidies Provincie Oost-Vlaanderen	-8.750,00		17.290,00	-17.290,00
74056000	Subsidies VDAB	-238.265,00		402.235,00	-402.235,00
74057000	Staatstegemoetkoming diverse diensten	-129.295,17		33.038,99	-33.038,99
74059000	VIA middelen	-40.387,79		852.540,97	-852.540,97
74059999	Overige specifieke werkingssubsidies	-52.819,94		2.891.402,61	-2.891.402,61
74080101	Subsidies leefloon (55%)	-925.480,30		1.308.763,92	-1.308.763,92
74080104	Subsidies project individuele integratie (70%)	649,11	125,35		125,35
74080105	Subsidies personen niet ingeschreven in rijksregister (100%)	-846.865,78		820.935,01	-820.935,01
74080106	Subsidies toekenning bestaansminimum dakloze (100%)	-72.001,37		71.715,14	-71.715,14
74080109	Subsidies verhoogd bestaansminimum (100%)	-27.147,63		27.116,85	-27.116,85
74080112	Subsidies personeelskosten	-148.941,35		187.105,60	-187.105,60
74080116	Subsidies artikel 60 § 7 voltijds (100% - 125%)	4.579,58			
74080129	Subsidies toelage onderhoudsgeld (100%)			610,00	-610,00
74080132	Subsidie begeleiding en activering GPMI (10%)	-90.407,58		82.441,21	-82.441,21
74080133	Subsidie begeleiding en activering GPMI Student (10%)	-23.978,66		19.617,11	-19.617,11
74080134	Subsidie artikel 60 § 7 deeltijds (100%)	-3.028,10			
74080135	Subsidie artikel 60 § 7 voltijds vanaf 2017 (100%)	-437.216,44		553.583,57	-553.583,57
74080136	Subsidie sociaal economie initiatief vanaf 2017 (100%)	-209.909,17		180.681,48	-180.681,48
74080152	Subsidie GPMI -25 jarigen (20%)			20.597,29	-20.597,29
74080153	Subsidie GPMI studenten (20%)			34.916,74	-34.916,74
74081110	Subsidies terugvorderbare steun (huurwaarborgen)	-925,00	75,00		75,00
74081200	Subsidies socioculturele participatie (kb 8 april 2003)	-19.162,50		21.604,50	-21.604,50
74081300	Subsidies steun aan kansarme kinderen	-7.220,00		21.604,50	-21.604,50
74081400	Subsidies energiefonds artikel 6 steun	-155.028,24		28.781,40	-28.781,40
74081410	Subsidies energiefonds artikel 4 personeel	-28.618,01		170.970,76	-170.970,76
74081420	Subsidies minimale levering aardgas (budgetmeter) (70%)	-1.382,46		19.166,26	-19.166,26
74081430	Subsidies verwarmingstoelage - stookkoliefonds (100%)	-34.892,26		31.568,34	-31.568,34
74081440	Subsidie Corona steun	-230.394,00		18.532,17	-18.532,17
74081450	Subsidie Covidpremie leefloon en steun	-97.000,00		180.950,00	-180.950,00
74081460	Subsidie Covid - psychologische ondersteuning			18.432,00	-18.432,00
74081470	Subsidie - covidtoelage jongeren en studenten 18/25			38.367,00	-38.367,00
74081601	Subsidies installatiepremie (100%)	-2.591,82		12.048,87	-12.048,87
74082502	Subsidies niet ingeschreven behoeftige vreemdelingen (100%)	-189.848,55		369.522,67	-369.522,67
74082511	Recuperatie subsidies na inspectie (100%)	3.315,55			
74082516	Subsidie artikel 60 voltijds vanaf 2017 (100%)	-45.728,80		24.095,22	-24.095,22
74082517	Subsidie sociaal economie initiatief vanaf 2017 (100%)	-12.869,95		16.367,86	-16.367,86
74090000	Sociale Maribel	-356.226,39		302.990,29	-302.990,29
74200000	Meerwaarde op de realisatie van handelsvorderingen	-16.503,79		11.177,79	-11.177,79
74400000	Inhoudingen voor pensioen politiek personeel	-33.255,96		34.195,68	-34.195,68
74502000	Werknemersbijdrage maaltijdcheques	-98.287,48		103.506,40	-103.506,40
74502010	Werknemersbijdrage maaltijden op het werk	-13.976,50		17.369,00	-17.369,00
74502100	Tussenkost derden in loonkosten	-29.159,95		19.750,74	-19.750,74
74502300	Vergoeding arbeidsongevallen	-50.774,33		54.235,10	-54.235,10
74505000	Tussenkost derden in loonkosten	-1.744,87		67.842,22	-67.842,22
74509000	Overige diverse operationele opbrengsten	-1.478,75		68,00	-68,00
74510100	Schadevergoedingen: voertuigen			291,66	-291,66
74529999	Diverse schadevergoedingen	-16.192,06		26.969,23	-26.969,23
74599999	Recuperatie van diverse kosten	-4.464,33		24.640,04	-24.640,04
74700000	Giften, schenkingen en legaten	-21.546,27		1.794,26	-1.794,26
74800101	Recuperatie leefloon (55%)	-71.088,82		10.248,27	-10.248,27
74800105	Recuperatie personen niet ingeschreven in rijksregister (100 %)	-7.714,05		2.502,75	-2.502,75
74800106	Recuperatie toekenning bestaansminimum dakloze (100%)	-1.866,30			
74800117	Recuperatie sociaal integratieproject student (55%)	-4.698,24		2.263,00	-2.263,00
74800135	Recuperatie artikel 60 § 7 voltijds vanaf 2017 (100%)	-1.943,87			
74810100	Recuperatie niet-terugvorderbare steun	-1.252,91		1.586,06	-1.586,06
74810110	Recuperatie terugvorderbare steun	-170.847,16		219.554,10	-219.554,10
74810200	Recuperatie socioculturele participatie (kb 8 april 2003)			2.178,00	-2.178,00
74810400	Recuperatie energiefonds artikel 6 steun			108,23	-108,23
74810420	Recuperatie minimale levering aardgas (budgetmeter) (70%)	-325,96		21,32	-21,32
74820502	Recuperatie niet ingeschreven behoeftige vreemdelingen (100%)	-2.786,83			
75000000	Opbrengsten uit financiële vaste activa (dividenden)	-1.201.112,42		1.294.933,11	-1.294.933,11
75101000	Creditintresten bankrekeningen			871,33	-871,33
75102000	Opbrengsten uit beleggingen	-367,71		11.172,17	-11.172,17
75103000	Nalatighedsintresten op schuldvorderingen	-85,72		271,10	-271,10

-- AR --	AR-OMSCHRIJVING	31/12/2020	DEBET	CREDIT	31/12/2021
75300000	In resultaat genomen investeringssubsidies/schenken - KAP	-948.868,50		976.292,66	-976.292,66
75800000	Terugvordering van financiële kosten ten laste van derden	-17.918,23		14.827,62	-14.827,62
75900000	Voordelige betalingsverschillen	-690,22		474,47	-474,47
75999999	Diverse financiële opbrengsten	-2.603,37		857,42	-857,42
76300000	Meerwaarde op realisatie vaste activa	-18.093,00			
76320000	Meerwaarden op realisatie van Mat. VA	-114.261,72		876.478,36	-876.478,36
79300000	Over te dragen tekort van het boekjaar	-5.418.440,86			
79410000	Tussenkomst in de financiële verplichtingen van het OCMW door de gemeente	-2.608.881,18		3.363.930,11	-3.363.930,11
01200000	Debiteuren wegens persoonlijke zekerheden	13.661.933,90	12.467.103,15		12.467.103,15
01300000	Crediteuren wegens borgstelling voor financiële schulden aan gegaan...	-808.504,73		808.504,73	-808.504,73
01305000	Crediteuren wegens borgstelling voor financiële schulden aangegaan ...	-7.931.794,45		6.747.226,50	-6.747.226,50
01307000	Crediteuren wegens borgstelling voor financiële schulden aan gegaan...	-4.859.672,83		4.859.672,83	-4.859.672,83
01390000	Crediteuren wegens borgstelling voor financiële schulden aan gegaan...	-61.961,89		51.699,09	-51.699,09
03200000	Ontvangen zekerheden	672.796,00	677.751,00		677.751,00
03300000	Zekerheidstellers	-672.796,00		677.751,00	-677.751,00
07000000	Terreinen en gebouwen		77.500,00		77.500,00
07100000	Crediteuren wegens huurgelden en vergoedingen			77.500,00	-77.500,00
08000000	Aangegane, maar niet opgenomen kredieten		150.000,00		150.000,00
08100000	Crediteuren wegens aangegane, maar niet opgenomen kredieten			150.000,00	-150.000,00
09200000	Gecumuleerd budgettair resultaat vorig boekjaar	15.013.565,24	17.735.916,76	52.415,00	17.683.501,76
09300000	Gecumuleerd budgettair resultaat vorig boekjaar	-15.013.565,24	52.415,00	17.735.916,76	-17.683.501,76
09400000	Andere rechten en verplichtingen: pensioenverzekering mandat arissen	580.090,97			
09500000	Andere rechten en verplichtingen: pensioenverzekering manda tarissen	-580.090,97			
09600000	Andere rechten en verplichtingen: pensioenverzekering mandat arissen		587.373,06		587.373,06
09700000	Andere rechten en verplichtingen: pensioenverzekering mandat arissen			587.373,06	-587.373,06
		0,00	379.829.382,94	379.829.382,94	0,00

GERAARDSBERGEN
Weverijstraat 20
KBO: 0207485374

Geraardsbergen
Kattestraat 27
KBO: 0212213333

NIS-code 41018

Algemeen directeur : Veerle Alaert
Financieel directeur Wnd : Wendy Mertens

0: Detail van de niet in de balans opgenomen rechten en plichten

Jaarrekening

Afdrukdatum : 11/05/2022
Volgnummer Budgettaire boekhouding : 244812
Volgnummer Algemene boekhouding : 73727

GERAARDSBERGEN
Weverijstraat 20
KBO: 0207485374

Geraardsbergen
Kattestraat 27
KBO: 0212213333

NIS-code 41018

Algemeen directeur : Veerle Alaert
Financieel directeur Wnd : Wendy Mertens

**FVA: Overzicht van de financiële vaste
activa (deelnemingen)**

Afdrukdatum : 11/05/2022
Volgnummer Budgettaire boekhouding : 244812
Volgnummer Algemene boekhouding : 73727

GERAARDSBERGEN

OVERZICHT VAN DE DEELNEMINGEN - 31/12/2021

RUBRIEK 28	BEC	INSTELLING	AANTAL	NOMINALE WAARDE	INGESCHREVEN	NOG TE VOLSTORTEN	HER- WAARDERING	WAARDE- VERMINDERING	NETTO BOEKWAARDE
					25.263.753,19	3.158.943,33	7.724.325,33	555.216,83	29.273.918,36
284	10	Gemeentelijke Holding	42.180						0,00
284	10	Gemeentelijke Holding	12.906						0,00
284	10	Gemeentelijke Holding	13.320						0,00
281	10	Intergem Ae			6.455.412,50		2.414.064,64		8.869.477,14
281	10	Intergem Ag			2.047.151,45		3.907.401,78		5.954.553,23
284	10	Sociale huisvestingsmaatschappij 'Vlaamse Ardennen'	480	6,03	2.896,24	1.879,39			1.016,85
281	10	Intercommunale vereniging Crematoriumbeheer	31	2.478,94	76.846,99				76.846,99
284	10	VMW P&G Waterdienst	328.006	25,00	8.200.150,00	3.097.099,10			5.103.050,90
281	10	Solva A1	3.137	933,38	2.928.005,58	39.212,50			2.888.793,08
281	10	Solva A2	197	25,00	4.925,00	2.462,50			2.462,50
284	10	De Lijn - VVM			29.226,64				29.226,64
284	10	Bedrijvencentrum Regio Geraardsbergen	24	6.197,34	148.736,11				148.736,11
281	10	ILvA	335	25,00	8.375,00				8.375,00
284	10	SHM Denderstreek	151	50,00	7.550,00	5.614,78			1.935,22
281	10	Farys A-aandelen	6	1.000,00	6.000,00	4.500,00			1.500,00
280	10	Kapitaalverhoging AGB			600.000,00			555.216,83	44.783,17
284	10	Zefier	3.941.865	0,02	83.875,00				83.875,00
284	10	Zefier (uitgiftepremie)	1	124.025,23	124.025,23				124.025,23
281	10	Intergem (Ape)	42.285		171.468,75		451.803,44		623.272,19
281	10	Intergem (Ate)	1		183,43				183,43
281	10	Intergem (Apg)	124.488		96.306,25		282.872,91		379.179,16
281	10	Intergem (Apt)	126.942		266.393,75		668.182,56		934.576,31
281	10	Intergem uitgiftepremies (Ape-Ate-Apg-Apt)	1		772.758,77				772.758,77
281	11	TMVS dv	5	1.000,00	5.000,00	3.750,00			1.250,00
283	11	Welzijnskoepel	1	16.016,50	16.016,50				16.016,50
284	11	SHM Denderstreek	119	50,00	5.950,00	4.425,06			1.524,94
283	11	A.S.Z			3.180.000,00				3.180.000,00
283	11	A.S.Z			26.500,00				26.500,00

GERAARDSBERGEN
Weverijstraat 20
KBO: 0207485374

Geraardsbergen
Kattestraat 27
KBO: 0212213333

NIS-code 41018

Algemeen directeur : Veerle Alaert
Financieel directeur Wnd : Wendy Mertens

LT-V: Overzicht van de lange termijn vorderingen en toegestane leningen

Afdrukdatum : 11/05/2022
Volgnummer Budgettaire boekhouding : 244812
Volgnummer Algemene boekhouding : 73727

GERAARDSBERGEN

VORDERINGEN OP LANGE TERMIJN

TOEGESTANE LENINGEN EN ANDERE RUIJLTRANSACTIES		Som bedrag van de leningen	Som omgezette bedragen	Som resterende schuld 2021	Voorziene aflossingen 2021 *	Werkelijke aflossingen 2021 *	Verschil werkelijk - voorzien	Som terug te betalen in 2022
2903	Vorderingen wegens toegestane leningen	13.207.340,36	13.207.340,36	10.845.470,33	295.631,50	387.989,14	92.357,64	381.237,02
	Leningen ten laste van derden	0,00	0,00	0,00	0,00	0,00	0,00	0,00
	Andere toegestane leningen	13.207.340,36	13.207.340,36	10.845.470,33	295.631,50	387.989,14	92.357,64	381.237,02
	Lening AGB 'De Spiraal'	3.446.465,25	3.446.465,25	2.959.086,19	34.812,79	34.812,79	0,00	34.812,79
	Lening AGB 2012	750.000,00	750.000,00	247.101,69	77.924,66	77.924,66	0,00	80.104,99
	Renteloze lening investeringen 2018	125.129,42	125.129,42	29.878,89	21.161,35	21.161,37	0,02	21.161,35
	VK Idegem + VK Idegem 4 2012	73.383,46	73.383,46	23.300,16	2.640,17	2.097,76	-542,41	2.639,77
	MIG Radio	25.000,00	25.000,00	10.000,00	5.000,00	5.000,00	0,00	5.000,00
	KSA	112.035,00	112.035,00	97.925,54	7.085,32	7.085,32	0,00	7.147,04
	Chiro Sint Bartel	50.000,00	50.000,00	27.500,00	2.500,00	2.500,00	0,00	2.500,00
	Erfpacht Veldmuis sporthal	5.861.664,16	5.861.664,16	5.802.455,43	0,00	59.208,73	59.208,73	59.208,73
	Beschuttende werkplaats 'De Zonnebloem'/Dagmoed (L1738)	400.000,00	400.000,00	105.014,52	23.932,60	23.932,60	0,00	24.826,96
	FCE Moerbeke	14.217,96	14.217,96	6.717,96	750,00	750,00	0,00	750,00
	Voetbalclub Jong Geraardsbergen	50.000,00	50.000,00	25.000,00	2.500,00	2.500,00	0,00	2.500,00
	SK Zandbergen	29.892,43	29.892,43	0,00	1.494,62	14.946,23	13.451,61	0,00
	Erfpacht parking Den Bleek	613.190,12	613.190,12	518.853,20	15.722,82	15.722,82	0,00	15.722,82
	Renteloze lening investeringen 2017	148.020,70	148.020,70	11.820,14	24.564,64	24.564,73	0,09	2.364,03
	Omzetting kapitaalsubsidies naar renteloze lening	1.017.306,87	1.017.306,87	618.415,87	32.005,35	32.005,35	0,00	32.005,35
	Renteloze lening investeringen 2019	174.212,92	174.212,92	83.551,79	30.393,71	30.393,71	0,00	28.415,32
	Renteloze lening investeringen 2020	69.522,39	69.522,39	51.788,87	13.143,47	13.143,47	0,00	13.143,47
	Renteloze lening investeringen 2021	247.299,68	247.299,68	227.060,08	0,00	20.239,60	20.239,60	48.934,40

* = inclusief aflossingen op volledig afgeloste leningen

2904	Vorderingen wegens tussenkomst in gewaarborgde leningen	0,00	0,00	0,00	0,00	0,00	0,00	0,00

* = inclusief aflossingen op volledig afgeloste leningen

2905	Vorderingen wegens toegestaan betalingsuitstel	0,00	0,00	0,00	0,00	0,00	0,00	0,00

GERAARDSBERGEN

VORDERINGEN OP LANGE TERMIJN

2906	Vooruitbetalingen op ruiltransacties		0,00	0,00	0,00	0,00	0,00	0,00

INVESTERINGSSUBSIDIES EN ANDERE NIET-RUILTRANSACTIES			Initiële subsidiebelofte	Reeds geïnd per 31/12/2021	Resterend saldo per 31/12/2021	Voorziene tranche 2021 *	Werkelijke tranche 2021 *	Verschil werkelijk - voorzien	Tranche verwacht in 2022
2912	Vorderingen wegens investeringssubsidies in kapitaal	BEC	0,00	0,00	0,00	0,00	0,00	0,00	0,00

2913	Vorderingen wegens prefinanciering investeringssubsidies		9.984.279,88	5.990.609,04	3.993.670,84	499.217,42	499.217,42	0,00	499.217,42
	VIPA-subsidie WZC De Maretak	11	9.984.279,88	5.990.609,04	3.993.670,84	499.217,42	499.217,42	0,00	499.217,42

2915	Andere niet-operationele vorderingen uit niet-ruiltransacties		0,00	0,00	0,00	0,00	0,00	0,00	0,00

GERAARDSBERGEN
Weverijstraat 20
KBO: 0207485374

Geraardsbergen
Kattestraat 27
KBO: 0212213333

NIS-code 41018

Algemeen directeur : Veerle Alaert
Financieel directeur Wnd : Wendy Mertens

LT-S: Overzicht van de lange termijn schulden en leningen

Afdrukdatum : 11/05/2022
Volgnummer Budgettaire boekhouding : 244812
Volgnummer Algemene boekhouding : 73727

SCHULDEN OP LANGE TERMIJN

ANDERE SCHULDEN OP LT

ANDERE SCHULDEN OP LT				Som resterende schuld 31/12/2021	Voorziene aflossingen 2021 *	Werkelijke aflossingen 2021 *	Verschil werkelijk - voorzien	Som terug te betalen in 2022
175/9	Diverse schulden op lange termijn uit ruiltransacties	BEC		880,00	0,00	0,00	0,00	0,00
	Ontvangen waarborgen	11		880,00			0,00	
18	Schulden op lange termijn uit niet-ruiltransacties	BEC		0,00				

GERAARDSBERGEN
Weverijstraat 20
KBO: 0207485374

Geraardsbergen
Kattestraat 27
KBO: 0212213333

NIS-code 41018

Algemeen directeur : Veerle Alaert
Financieel directeur Wnd : Wendy Mertens

**PAT: Detail van de desinvesteringen
en buitengebruikstellingen**

Afdrukdatum : 11/05/2022
Volgnummer Budgettaire boekhouding : 244812
Volgnummer Algemene boekhouding : 73727

GERAARDSBERGEN
Weverijstraat 20
KBO: 0207485374

Geraardsbergen
Kattestraat 27
KBO: 0212213333

NIS-code 41018

Algemeen directeur : Veerle Alaert
Financieel directeur Wnd : Wendy Mertens

BK: Aansluiting werkkapitaal

Afdrukdatum : 11/05/2022
Volgnummer Budgettaire boekhouding : 244812
Volgnummer Algemene boekhouding : 73727

AANSLUITING WERKKAPITAAL MET BUDGETTAIR RESULTAAT

		31/12/2020	31/12/2021
Geldbeleggingen en liquide middelen		15.645.073,02	11.829.183,30
51	Aandelen en niet-vastrentende effecten	399.123,58	399.123,58
52	Vastrentende effecten	0,00	0,00
53	Termijndeposito's	0,00	0,00
54	Te incasseren vervallen waarden	0,00	0,00
55	Kredietinstellingen	15.235.304,22	11.421.581,75
57	Kassen	10.645,22	8.477,97
58	Interne overboekingen	0,00	0,00
Vorderingen op ten hoogste een jaar		9.632.812,69	17.879.114,91
40	Vorderingen uit ruiltransacties	4.784.651,39	7.516.337,27
41	Vorderingen uit niet-ruiltransacties	4.539.303,51	10.044.306,33
409	<i>Vorderingen uit ruiltransacties - waardeverminderingen (-)</i>	194.771,71	219.127,99
419	<i>Vorderingen uit niet-ruiltransacties - waardeverminderingen (-)</i>	114.086,08	99.343,32
Schulden op ten hoogste een jaar		7.594.383,95	10.075.825,07
43	Financiële schulden	0,00	50.808,85
44	Diverse schulden uit ruiltransacties	4.837.977,34	7.968.811,24
45	Schulden met betrekking tot bezoldigingen en sociale lasten	1.367.127,38	1.525.919,24
47	Schulden met betrekking tot belastingen	168.710,55	283.432,82
48	Diverse schulden uit niet-ruiltransacties	1.220.568,68	246.852,92
499	Wachtrekeningen	0,00	0,00
		31/12/2020	31/12/2021
Geldbeleggingen en liquide middelen		15.645.073,02	11.829.183,30
Vorderingen op ten hoogste een jaar		9.632.812,69	17.879.114,91
Schulden op ten hoogste een jaar		7.594.383,95	10.075.825,07
Gecumuleerde budgettair resultaat volgens P&S		17.683.501,76	19.632.473,14
Gecumuleerde budgettair resultaat volgens J2 (rubriek VII.)		17.683.501,76	19.632.473,14
Interne facturering tussen gemeente en OCMW		0,00	0,00
Tussenkost in de financiële verplichtingen van het OCMW		0,00	0,00
Te verantwoorden verschil		0,00	0,00

GERAARDSBERGEN
Weverijstraat 20
KBO: 0207485374

Geraardsbergen
Kattestraat 27
KBO: 0212213333

NIS-code 41018

Algemeen directeur : Veerle Alaert
Financieel directeur Wnd : Wendy Mertens

RISC: Financiële risico's

Jaarrekening

Afdrukdatum : 11/05/2022
Volgnummer Budgettaire boekhouding : 244812
Volgnummer Algemene boekhouding : 73727

De financiële risico's zijn niet gewijzigd t.o.v. de laatste aanpassing van het meerjarenplan. Volledigheidshalve worden deze hierna nog eens integraal overgenomen.

RISICO 1. ONTVANGSTEN UIT DE AANVULLENDE PERSONENBELASTING

De ontvangsten uit de aanvullende personenbelasting is voor de meeste Vlaamse gemeenten één van de voornaamste en meest stabiele inkomstenbronnen. Uit een analyse van de VVSG is evenwel gebleken dat de afhankelijkheidsgraad van deze belasting (aandeel APB in het totaal van de exploitatie) sterk schommelt van de ene gemeente ten opzichte van de andere. Ons bestuur is APB afhankelijk.

Hieraan zijn volgende risico's verbonden:

- De opbrengst is afhankelijk van de conjunctuur, de levensstandaard en de samenstelling van onze inwoners. Gaat de (lokale) levensstandaard (en hieraan gekoppeld het lokale gemiddeld inkomen) erop vooruit, dan stijgen de opbrengsten uit deze belasting (en omgekeerd). Ook bij een aangroei van de bevolking neemt de opbrengst toe (in de mate dat deze nieuwe inwoners beschikken over een belastbaar beroepsinkomen). Een hoge graad van vergrijzing kan dan weer een negatieve impact hebben.
- De inning van de aanvullende belasting is afhankelijk van het inningsritme van de FOD financiën. Pas na inkohiering van de individuele aanslagen, het versturen van de aanslagbiljetten (met een betaaltermijn van 2 maanden) én de daadwerkelijke inning van de verschuldigde belastingen zal de FOD financiën het gemeentelijk aandeel doorstorten. Sinds 2017 wordt er gewerkt met voorschotten (periode september->april). Deze voorschotten hebben echter enkel impact op de thesaurie: de stad is zeker een vooraf bepaald bedrag te ontvangen, los van het inkohieringsritme van het bewuste aanslagjaar. Het heeft echter géén budgettaire impact: hierdoor kunnen er nog steeds budgettaire schommelingen ontstaan wat deze belangrijke opbrengstenrubriek betreft.
- De opbrengsten worden (negatief) beïnvloed door vrijstellingsmaatregelen door de federale overheid (taxshift). Simulaties van de VVSG op basis van informatie van de Federale Overheidsdienst Financiën leren dat de gemeentelijke APB-ontvangsten in 2017 ongeveer 2 procent lager uitkomen dan zonder taxshift. Volgens de VVSG zou dat verschil in 2018 al oplopen tot 3,8 procent en in 2021 tot 10 procent. De regering gaat onder meer nog de belastingschijf van 30 procent afschaffen. Op jaarbasis brengt de aanvullende personenbelasting de Vlaamse gemeenten momenteel net geen 2 miljard euro op.

Beheersmaatregelen: de inkomstenstromen uit de belasting worden jaarlijks (evolutie van de opbrengsten) opgevolgd. Deze kencijfers geven een indicatie van de evolutie op korte en lange termijn van deze inkomstenbron.

RISICO 2. ONTVANGSTEN UIT OPCENTIEMEN OP DE ONROERENDE VOORHEFFING

Ook de opcentiemen op de onroerende voorheffing hebben een belangrijke impact op de financiën van de gemeenten (lokale besturen). De gemeenteraad keurt – cfr. de regeling voor de aanvullende personenbelasting – een bedrag van opcentiemen goed die geheven zullen worden op de gewestbelasting. De Vlaamse Belastingdienst vestigt jaarlijks de individuele aanslagen van de Gewestbelasting, alsook van het aanvullend deel voor de lokale besturen (de zogenaamde opcentiemen). Na inning wordt het gemeentelijk aandeel doorgestort.

Hieraan zijn volgende risico's verbonden:

De opbrengst is afhankelijk van de gemiddelde levensstandaard van de inwoners (via het gezamenlijk KI van de gebouwen en woningen).

- De opbrengst is afhankelijk van de aanwezigheid van bedrijven en bedrijfspanden op het grondgebied (ook op deze gebouwen wordt onroerende voorheffing geheven).
- De opbrengst wordt negatief beïnvloed door vrijstellingsmaatregelen door de Vlaamse overheid (onder meer vrijstellingen op materieel en outillage, na renovatie van verwaarloosde en onbewoonbare woningen, verbouwen van handelspanden tot woning, ...).
- De opbrengst wordt positief beïnvloed door het aantal woningen in de gemeente: bij nieuwe verkavelingen worden gronden met een laag KI omgezet naar bebouwde percelen met een hoger KI (die dienen als belastbare grondslag). Ook de aanleg van nieuwe industrieterreinen of zones voor ambachten hebben hetzelfde effect.
- De opbrengst wordt negatief beïnvloed door leegstand, verkrotting en verwaarlozing. Leegstaande bedrijfspanden worden vrijgesteld wegens inactiviteit, verkrotting en verwaarlozen leidt bij herschatting tot een lager KI van het pand zelf, en mogelijks een lagere aantrekkingskracht van de panden uit de omgeving. Zo kan leegstand en verkrotting onrechtstreeks en op middellange termijn een negatieve impact hebben op het KI van een ganse zone/regio.

Beheersmaatregelen: de inkomstenstromen uit de belasting worden jaarlijks (evolutie van de opbrengsten) opgevolgd. Deze kencijfers geven een indicatie van de evolutie op korte en lange termijn van deze inkomstenbron.

RISICO 3. ONTVANGSTEN UIT ANDERE (EIGEN) BELASTINGEN

Lokale overheden hebben de bevoegdheid om een eigen fiscaal instrumentarium uit te bouwen. Dit zijn belastingen waarvoor het lokaal bestuur zelf instaat voor het opmaken van het reglement, het vaststellen van het belastingkohier, het versturen van de individuele aanslagen en de inning ervan.

De belastbare grondslagen zijn divers. Dergelijke reglementen worden overwegend goedgekeurd voor een periode van 6 jaar, waarvan er 1 jaar de legislatuur overschrijdt.

Hieraan zijn volgende risico's verbonden:

- De toezichthoudende overheid schorst/vernietigt het reglement: in dat geval dient de gemeenteraad zich opnieuw te buigen over een aangepast reglement, waarna de procedure opnieuw start. In de tussentijd kunnen er geen belastingaanslagen worden opgemaakt.
- Het reglement wordt aangevochten bij de Raad van State (na de beslissing van de toezichthoudende overheid). Het lokaal bestuur kan bij een vernietiging zelf naar de Raad van State gaan om alsnog haar gelijk te halen. De bezwaarindiener kan dit ook als hij/zij in eerste instantie bot vangt bij de toezichthoudende overheid. In beide gevallen zijn we vertrokken voor een lange periode van rechtsonzekerheid (dergelijke procedures kunnen verschillende jaren aanslepen). Indien het reglement in eerste orde werd goedgekeurd door de toezichthoudende overheid, kan de stad belastingen heffen en innen conform dit reglement. De opbrengsten dienen dan voorzichtigheidshalve gereserveerd te worden, aangezien de belastingplichtige integraal moet worden terugbetaald als de Raad van State het reglement alsnog vernietigt.
- Een individuele aanslag wordt aangevochten door een belastingplichtige. In eerste instantie kan het risico beperkt blijven tot de aanslag zelf: indien het college vaststelt dat de heffing onterecht werd gevestigd volstaat het om de belastingplichtige te ontheffen. Desgevallend kan een nieuwe (correcte) aanslag gevestigd worden in de mate dat het belastbaar tijdperk nog niet verstreken is. Indien het college echter tot het besluit komt dat de aanslag terecht is, dan kan de belastingplichtige hoger beroep aantekenen bij de rechtbank van eerste aanleg. Tijdens deze procedure kan andermaal het reglement worden aangevochten. Een eventuele negatieve uitspraak tegen het reglement geldt dan echter niet voor elke belastingplichtige: enkel de individuele belastingplichtige zal er voordeel uit kunnen halen. Het reglement zelf is dan echter ook niet meer bruikbaar voor de toekomst (zoals bij een vernietiging door de Raad van State).
- De Minister verbiedt het gebruik van bepaalde reglementen.

Beheersmaatregelen:

- Bij de (tussentijdse) vernieuwing van de reglementen wordt rekening gehouden met informatie die volgt uit bezwaren en betwistingen uit het verleden.
- Personeelsleden worden continu opgeleid op vlak van lokale fiscaliteit
- Er is een jaarlijkse opvolging van de evolutie van de belastingen.

RISICO 4. PENSIOEN BIJDRAGE STATUTAIRE AMBTENAREN EN RESPONSABILISERINGSBIJDRAGE

Een responsabiliseringsbijdrage is verschuldigd door de provinciale en lokale besturen waarvan de pensioenlast , voor hun gewezen vastbenoemde personeelsleden en/of hun rechthebbenden meer bedraagt dan de wettelijke basispensioenbijdragen die zij voor datzelfde jaar betaalt.

Het verschil tussen beide (te weinig betaalde bijdrage) wordt vermenigvuldigd met de responsabiliseringscoëfficiënt en het resultaat vormt het bedrag van de bruto responsabiliseringsbijdrage. De responsabiliseringscoëfficiënt is een (tijdelijke) korting die deficitaire besturen genieten op hun deficit. De responsabiliseringsbijdrage zorgt er met andere woorden voor dat de ene gemeente niet moet opdraaien voor de opgebouwde pensioenlast van de andere.

Hieraan zijn volgende risico's verbonden:

Twee factoren hebben met andere woorden een impact op de responsabiliseringsbijdragen.

1. De pensioenlast van de gewezen vastbenoemde personeelsleden. Deze pensioenlast daalt bij het overlijden van een gepensioneerd voormalig statutair personeelslid. De pensioenlast stijgt telkens er een statutair personeelslid met pensioen gaat.
2. De wettelijke basispensioenbijdrage die de gemeente jaarlijks (op maandbasis) overmaakt aan het wettelijk pensioenfonds (via RSZ). Deze bijdrage wordt berekend op het basisloon van de in dienst zijnde statutaire ambtenaren. In de mate dat de gemeente statutaire ambtenaren niet vervangt, of vervangt door contractuele ambtenaren, daalt de bijdrage aan het wettelijk pensioenfonds van RSZ. Het pensioen van contractuele ambtenaren wordt immers betaald door een ander (gesolidariseerd) pensioenfonds. De patronale bijdrage die de gemeente betaalt voor contractuele personeelsleden (28,86 %) is lager dan deze voor statutaire ambtenaren (50,19 %). De werknemersbijdrage bedraagt in beide gevallen 7,5 %.

De verhoging van de wettelijke pensioenleeftijd heeft een tijdelijk positief gevolg voor de evolutie van de te betalen responsabiliseringsbijdrage. Statutaire ambtenaren gaan immers een paar jaar later met pensioen. Gedurende die jaren spijsst de gemeente verder de pensioenkas, terwijl aan de betrokken ambtenaren gedurende die extra jaren nog geen pensioen dient uitbetaald te worden.

In de komende jaren dient overwogen te worden of het de moeite loont om het aanwervingsbeleid van beide besturen in die mate aan te passen dat de responsabiliseringsbijdrage wordt geminimaliseerd. Er moet dan worden afgewogen of de lagere bijdrage voor contractuele personeelsleden (zie infra) al dan niet opweegt tegen de hogere bijdrage voor statutaire ambtenaren (die dan wel het responsabiliseringsdeficit verkleint). Hierbij dient ingeschat te worden in welke mate het omschakelen van statutaire naar contractuele aanstellingen een impact zal hebben op de aantrekkelijkheid van de lokale overheden als werkgever. Er kan concurrentie ontstaan tussen besturen die wel nog statutair aanwerven, en andere besturen die dat niet meer doen. Bovendien rijst de vraag met welke (extralegale) voordelen knelpuntberoepen in de toekomst nog ingevuld kunnen worden (ICT, ruimtelijke ordening,...).

Beheersmaatregelen:

- Monitoren van de evolutie van de responsabiliseringsbijdrage van stad en OCMW.
- Prognoses opvragen op basis van het huidig personeelsbestand (Belfius studie).
- Visie ontwikkelen met betrekking tot het toekomstig aanwervingsbeleid, waarbij de evolutie van de responsabiliseringsbijdrage een belangrijke factor is.

RISICO 5. KOSTEN GEPAARD MET VERGROENING EN VERGRIJZING VAN DE BEVOLKING

Uit recente cijfers blijkt dat de meeste Vlaamse gemeenten geconfronteerd zullen worden met zowel een vergroening en tegelijk een vergrijzing van de bevolking. Dit betekent dat het aandeel van jongeren en ouderen zal toenemen, in vergelijking met het aantal inwoners die tot de middengroep behoren (actieve bevolking).

Volgens Statistiek Vlaanderen mogen we ons de komende jaren verwachten aan volgende tendensen:

- De bevolking zal in de komende 10 jaar naar verwachting in bijna alle lokale besturen blijven aangroeien.
- Het aantal private huishoudens zal blijven stijgen in alle lokale besturen.
- Daarbij zet de vergrijzing zich door.
- Bij jongeren op middelbare schoolleeftijd wordt een belangrijke stijging van de aantallen verwacht, zij het zeker niet in alle lokale besturen.
- Er komen meer alleenwonenden, vooral onder ouderen. Niettemin blijven ook meer oudere koppels langer samenwonen.
 - Deze tendens heeft een impact op tal van vlakken:
 - Uitbreiding van de vraag naar voorzieningen voor baby-/peuter opvang (overheid of privé).
 - Uitbreiding van de vraag naar voor- en naschoolse opvang (overheid of privé).
 - Druk op de lokale lagere en middelbare scholen qua leerlingenaantallen (eveneens nood aan infrastructurele uitbreidingen).
 - Uitbreiding van voorzieningen voor senioren (omkadering en activering, thuiszorg, projecten tegen vereenzaming en armoede, ouderenvoorzieningen, ...).
 - Het lokaal bestuur kan in deze actief dienstverlening opzetten, of een regisseursrol opnemen van gelijk (w)aardige privé initiatieven.

Beheersmaatregelen:

Visievorming op vlak van de voorzieningen die onder druk komen te staan door de vergrijzing en de vergroening van de bevolking

RISICO 6. BETWISTINGEN EN RECHTSZAKEN

De decreetgever vermeldt in de recente omzendbrief betreffende opmaak van het meerjarenplan 2020- 2025 expliciet het risico van hangende juridische geschillen.

Inwoners en bedrijven vinden steeds vaker de weg naar juridische procedures om hun gelijk te halen in een dispuut waarin de lokale overheden betrokken zijn. Denken we maar aan geschillen met betrekking tot fiscaliteit, omgevingsvergunningen, overheidsopdrachten, de aansprakelijkheid als wegbeheerder, de rol als organisator van lokale evenementen,...

Het is aangewezen om deze geschillen centraal op te volgen, en de mogelijke (negatieve) financiële impact tijdig en ernstig in te schatten. Indien nodig kan het lokaal bestuur financiële reserves aanleggen als er onzekerheid is wat betreft de goede afloop van een hangend geschil van een belangrijke omvang.

Beheersmaatregelen:

- Centraal beheren van de lopende geschillen.
- Reserves aanleggen voor lopende geschillen met een groot risico en een aanzienlijke omvang.
- Voldoende dekking voorzien qua aansprakelijkheid in de verschillende polissen van het lokaal bestuur.

RISICO 7. FRAUDE IN BETALINGSVERKEER

Ook rond het dagelijks betaalverkeer van lokale besturen vallen een aantal risico's te noteren. Heel wat lokale besturen hebben reeds een interne procedure uitgewerkt over de wijze waarop omgegaan dient te worden met de vaststelling dat bedrijfsgegevens van externe contractanten worden gewijzigd.

Er zijn immers concrete fraudegevallen gekend waarbij facturen van leveranciers onderschept worden door oplichters, die vervolgens een quasi perfecte kopie overmaken aan het lokaal bestuur met dien verstande dat het rekeningnummer werd aangepast. Op die manier tracht men grote sommen te onderscheppen.

Ook CFO-fraude is een gekend fenomeen in de sector. De oplichter geeft zich in dit geval uit als een gezaghebbende persoon of tracht op een slinkse wijze te achterhalen wie welke tekenbevoegdheid heeft. Op basis van mooie praatjes wordt vervolgens geprobeerd om medewerkers aan te zetten tot het uitvoeren van financiële transacties richting de bankrekening van de oplichter.

Ook 'hacking' (het ongeoorloofd binnentreden in computersystemen of het versleutelen van bestanden om deze dan tegen betaling opnieuw vrij te geven) en phishing (valse e-mail berichten versturen met de bedoeling om de ontvanger aan te zetten tot het verrichten van een financiële transactie of het vrijgeven van codes) zijn een gekend fenomeen.

Naast risico's rond fraude zijn er ook de gekende risico's met betrekking tot de inhoudingsplicht in het kader van overheidsopdrachten.

Beheersmaatregelen:

- Vastleggen procedure wat betreft wijzigingen van debiteuren- en crediteurengegevens (wie mag intern wijzigingen doorvoeren, hoe wordt gereageerd als externen melden dat we betaalgegevens gewijzigd zijn,...).
- Sensibiliseringscampagnes op gebied van phishing en hacking (voor financiële en niet financiële).

RISICO 8. TOEPASSEN VAN RETRIBUTIEREGLEMENTEN

Een retributie is een billijke vergoeding voor een prestatie of een dienst geleverd door de gemeente in het individueel belang of voordeel van degene die gebruik maakt van die dienst of prestatie. Retributiereglementen worden vastgesteld door de gemeenteraad. die manier kan nu sneller geschakeld worden als een plotse tariefaanpassing zich opdringt. Denken we maar aan de verhoging van aankooprijzen voor elektronische identiteitskaarten, of het ad hoc vastleggen voor een evenement in een lokaal dienstencentrum.

Het is belangrijk in kaart te brengen welke tarieven er gangbaar zijn binnen een lokaal bestuur, en wie voor welke aanpassing bevoegd is. Zo kan de garantie verhoogd worden dat de juiste prijs gevraagd/gefactureerd wordt voor het juiste product of dienst.

Bij het vaststellen van het reglement dient omzichtig omgesprongen te worden met vrijstellingen en diversificaties in de tarieven. Om geen inbreuk te riskeren tegen het gelijkheidsbeginsel dienen deze verschillen redelijk verantwoord te zijn.

Het vastleggen van tarieven of producten die ook op de private markt verkrijgbaar zijn, dient met de nodige voorzichtigheid te gebeuren. Een lokaal bestuur dient zich te behoeden voor elke vorm van marktverstoring: tarieven mogen niet te laag zijn, of men riskeert de private markt oneerlijke concurrentie aan te doen. Producten en diensten die niet of nauwelijks beschikbaar zijn op de private markt mogen anderzijds ook niet te duur aangeboden worden, want dit zou neigen naar het misbruiken van de monopolypositie van het lokaal bestuur.

Bovendien is het belangrijk om controlepunten in te bouwen om vast te kunnen stellen dat de retributietarieven die werden goedgekeurd door de gemeenteraad ook daadwerkelijk worden aangerekend en geïnd. Het kan niet de bedoeling zijn dat er ad hoc vrijstellingen of verminderingen, die niet voorzien zijn in het retributiereglement, worden toegekend door medewerkers of mandatarissen.

Beheersmaatregelen:

- Onderscheid maken tussen retributiereglementen waarvoor de gemeenteraad of OCMW raad de tarieven vastlegt (voor aangelegenheden met stabiele prijszetting) enerzijds, en retributiereglementen waarvoor het vaststellen van de tarieven wordt gedelegeerd aan het college van burgemeester en schepenen of vast bureau (voor aangelegenheden met snel fluctuerende prijszetting) anderzijds.
- Helder formuleren van de vrijstellingen in retributiereglementen (bevoegdheid gemeenteraad, niet delegerbaar).
- Steekproefsgewijs de correcte toepassing van tarieven verifiëren.

RISICO 9. TOEGESTANE (BANK) WAARBORGEN

Het gemeentebestuur staat in bepaalde gevallen borg bij financiële instellingen voor leningen van andere organisaties. Het betreft meestal besturen die niet bij machte zijn om eigen belastingen te heffen (OCMW) of intercommunales die voor de aanrekening van inkomsten afhankelijk zijn van een beheersoverdracht door de gemeente.

Het openstaand bedrag van deze waarborgen wordt jaarlijks meegedeeld aan het lokaal bestuur. Het bedrag van de borgstelling wordt opgenomen in de gemeentelijke boekhouding onder klasse 0 en jaarlijks geactualiseerd.

Het risico van deze borgstellingen is op het eerste gezicht beperkt:

- Een OCMW is wat de (slot)financiering betreft 100 % afhankelijk van de stad.
- Intercommunales hebben over het algemeen een investeringspolitiek met een laag risico in stabiele sectoren (zoals energie, afval, IT).
- Het risico neemt toe naarmate de gemeente minder zicht of impact heeft op het financieel beheer van de organisatie waarvoor er borg verleend wordt en is nooit helemaal weg. De gemeentelijke holding heeft echter geleerd dat het ook fout kan lopen,...

Beheersmaatregelen:

- Registratie van de externe waarborgen in de klasse 0, om deze beter te kunnen opvolgen en monitoren.
- Externe partnerbesturen aanmoedigen om te werken met investeringstoelagen (in plaats van met eigen leningen) zodat er enkel centraal (bij de stad) geleend wordt.

RISICO 10. FINANCIËLE LINKEN MET PARTNERBESTUREN (VERBONDEN ENTITEITEN)

Bij de opmaak van de meerjarenplanning worden best niet louter de eigen ontvangsten en uitgaven tegen het licht gehouden, maar tevens deze van de zogenaamde "verbonden entiteiten". Binnen de beperkingen van de beschikbare financiële middelen moeten ook deze partnerbesturen in samenspraak met hun moederentiteit weloverwogen keuzes maken.

Hierbij mag ook de regelgeving niet over het hoofd gezien worden. De verbonden entiteiten volgen elk hun eigen weg: zo worden de politie- en de hulpverleningszones nog steeds federaal geregeld, terwijl kerkfabrieken, intercommunales en autonome gemeentebedrijven Vlaams worden aangestuurd. Deze complexiteit maakt een goede opvolging er niet eenvoudiger op.

"Goede afspraken maken goede vrienden." Het is een motto dat zeker zijn waarde kan bewijzen in de relaties met de verbonden entiteiten. Afspraken rond het personeelskader, de aanvaardbare werkingskosten, acceptabele groeivoeten, de wijze van financiering en het omgaan met eventuele reserves ... het is maar een greep uit de diverse elementen die moeten worden afgetoetst met de partners om onaangename verrassingen te vermijden. Een gebrek aan dergelijke afspraken houdt dus zonder twijfel ernstige risico's in.

Op dat vlak is het pluspunt dat de wetgever een jaarlijkse, verplichte informatievergadering, voorafgaand aan de goedkeuring van de begroting, heeft opgelegd aan de hulpverleningszones met hun participerende besturen. Een initiatief dat zeker navolging verdient in de werking van de politiezones om ook daar de informatiedoorstroming te bevorderen.

Er is een groeiende tendens binnen heel veel steden en gemeenten om in de partnerbesturen enkel nog bij te dragen in de "reële" tekorten van hun satellieten. De regelgeving laat daar niet altijd voldoende vrijheid. Zo houdt het federale toezicht halsstarrig vast aan het standpunt dat de door de gemeenteraad goedgekeurde toelagen ook daadwerkelijk moeten worden uitbetaald, los van reële noden. Maar discussies over het al dan niet toelaten van de opbouw van reserves in de verbonden entiteiten en de mogelijke bestemming van eventuele overschotten – terugvloeiën naar de moederbesturen of niet – bewijzen wel dat er nood is aan een duidelijk financieel kader waarbinnen de zusterentiteiten opereren.

Het kan ook nuttig zijn om verbonden entiteiten zelf geen leningen te laten afsluiten en de investeringen steeds te financieren via buitengewone middelen (en dus ook niet met overschotten uit de gewone werking). In kader van schuldconsolidatie op de balans van het moederbestuur – belangrijk in functie van actief schuldbeheer – is dit een optie die zeker moet worden overwogen. De partnerbesturen blijven op die manier de nodige investeringsruimte behouden en blijven zelf schuldenvrij (want eigen financiering zal meestal duurder uitvallen, en vaak ook nog een borgstelling eisen van het moederbestuur). Tevens biedt het de steden en gemeenten de mogelijkheid autonoom hun eigen financieringswijze van de buitengewone toelagen te kiezen.

Politiezones

In de sector is er reeds enig tijd onrust over de toekomstvisie van de hogere overheden over de ideale (en minimale) schaalgrootte van lokale politiezones, om te kunnen voldoen aan alle basisfunctionaliteiten. Of het zal komen tot een vrijwillige dan wel verplichte fusieoperatie is op heden nog steeds niet duidelijk. Volgende overwegingen moeten worden gemaakt: operationeel, bestuurlijk en financieel, wat in elk geval bij zowel verplichte als vrijwillige fusies een duidelijk businessplan zal vergen.

Zoals gekend weegt de pensioenproblematiek zwaar binnen een politiezone, door de hoge graad van statutarisering en het gegeven dat de personeelskosten het gros van de uitgaven omvat (vaak meer dan 85% van de totale kosten).

In samenspraak met hun zone zullen de besturen de nodige middelen moeten vrijmaken om een kwaliteitsvolle basispolitiezorg te garanderen.

Hulpverleningszones (HVZ)

Op 1 januari 2015 zijn de hulpverleningszones in het leven geroepen. De brandweer en de dringende geneeskundige hulpverlening (DGH) functioneren sindsdien als een aparte, autonome entiteit, zowel operationeel, juridisch als financieel.

De doelstelling van de federale overheid is hierbij steeds geweest dat deze brandweershervorming geen meerkost voor de gemeenten en steden mocht inhouden. Maar deze stelling komt steeds meer onder druk te staan. De financiering van de werking van de zone gebeurt voornamelijk door toelagen van de federale overheid enerzijds en via gemeentelijke dotaties anderzijds.

De onzekerheid omtrent het aanhouden van het vooropgestelde groeipad van de federale basis- en aanvullende dotatie van de federale overheid, de reële kostprijs van het nieuwe statuut bij volle werking, evenals de steeds hogere eisen inzake opleidingen en de grote investeringsbehoeftes binnen de zone zijn een aantal elementen uit de hervorming die mogelijk toch kunnen resulteren in bijkomende (zware) financiële lasten.

Recentelijk hebben studies ook uitgewezen dat er enorme verschillen zijn in de uitruk- en aanrijtijden binnen de HVZ's. De grootste verschillen situeren zich tussen de stedelijke en plattelandszones, en tussen zones met beroepskorpsen en zones voornamelijk gestoeld op vrijwilligers. De vraag naar steeds meer beroepspersoneel en de nood aan goed bemande permanentieposten die een snelle en adequate hulp kunnen garanderen, klinkt bijgevolg binnen vele zones steeds luider. Maar het financieel kostenplaatje daarvan is enorm en zet het financieringsmodel van de zones nog meer onder druk. Ook zorgt dit steeds vaker voor een groter spanningsveld tussen het beroepspersoneel en de vrijwilligers, een sluimerend probleem dat vaker aan de oppervlakte zal komen naarmate de drang naar meer professionalisering stijgt.

Samengevat: het gegeven dat het beleidsniveau dat beslist over het statuut en de hervormingen van lokale politie en hulpverleningszone (federale overheid) niet hetzelfde is als het beleidsniveau dat de rekening van deze beslissingen dreigt te zullen moeten betalen (lokale besturen) vormt voor deze laatste een groot financieel risico.

Erediensten

Met de kerkfabrieken dienen de gemeentebesturen een afsprakennota af te afsluiten. Hierin wordt de algemene samenwerking, maar ook de financiële afspraken en contouren vastgelegd waarbinnen de kerkfabrieken zich de komende legislatuur kunnen bewegen. Hierbij dient extra aandacht te worden besteed aan de subsidiedossiers voor (dringende) investeringswerken aan het onroerend goed, die jarenlang kunnen aanslepen. Eens het subsidiedossier dan toch goedgekeurd raakt, blijkt vaak dat de initiële ramingen niet meer up to date zijn, of dat er inmiddels bijwerken of meerwerken zijn (of andere beschikbare technieken). De extra factuur komt dan extra ten laste van het budget van de gemeente.

Beheersmaatregelen:

- De tendensen over en strategische planning van aanverwante partnerbesturen inhoudelijk op een professionele manier opvolgen.
- Overlegmomenten bijwonen (of zelf organiseren) van/met partnerbesturen om inzicht te krijgen in beslissingen/evoluties die een impact hebben op de financiën van de gemeente.

RISICO 11. (FINANCIËLE) AFHANDELING LOPENDE PROJECTEN BIJ INTERCOMMUNALES VOOR STREEKONTWIKKELING

Gemeenten maken voor hun streekontwikkeling steeds vaker gebruik van dienstverlenende samenwerkingsverbanden. Intercommunales dus, die vooral actief zijn op het vlak van ruimtelijke ordening en socio-economische expansie en instaan voor het:

- verkopen van beschikbare bedrijfsgebouwen;
- realiseren van nieuwe tewerkstellingsterreinen;
- ontwikkelen van nieuwe woongelegenheden.

Deze intercommunales ondersteunen tevens hun leden bij het realiseren van andere projecten die nood hebben aan financiële middelen en technische knowhow. Dankzij hun expertise kunnen besturen ontlast worden tijdens de ontwerp- en realisatiefase van complexe bouwwerken zoals de openbare gebouwen, woon- en verzorgingscentra of jeugd- en sportcentra.

Deze taken en services genereren mogelijks inkomsten als een project tot realisatie wordt gebracht. Anderzijds ontstaan er ook uitgaven gedurende de hele ontwikkelingsfase. Zo zijn er onder meer de kosten voor de aankoop van de gronden en gebouwen (bij renovatie en gebiedsontwikkeling) of voor de constructie van gebouwen (bij projectontwikkeling). Tevens brengt de administratie overhead- en studiekosten met zich mee.

De intercommunales rekenen daarom hun projecten pas integraal af bij oplevering of realisatie. Er wordt intern vaak gewerkt met een "rekening-courant", een soort interne boekhoudrekening per gemeente waarop alle gemaakte kosten en geïnde inkomsten voor die gemeente worden geboekt. Het gevolg is dat deze financiële stromen en realisaties buiten balans worden geregistreerd. In diverse gemeenten is hiervan in de jaarrekening geen spoor terug te vinden.

Deze middelen maken deel uit van de reserves van de intercommunale en zijn in principe niet uitkeerbaar. Dat betekent dat deze ook niet kunnen worden opgevraagd door de besturen en dus ook niet als opeisbare vordering mogen worden uitgedrukt in de boekhouding van de gemeenten. Het saldo kan wel worden aangewend ter financiering van projecten die de intercommunale in opdracht van de gemeenten realiseert. Projecten kunnen anderzijds ook een meerwaarde realiseren, waardoor het tegoed op de rekening- courant zal toenemen.

Teneinde de omvang ervan in kaart te brengen, en te garanderen dat de jaarrekening van de gemeente een integraal en getrouw beeld geeft van alle rechten en verplichtingen, is het aan te bevelen dat het openstaande bedrag van de rekening courant ten gevolge van de lopende projecten in de boekhouding van de gemeente worden opgenomen onder de klasse 0. Het saldo ervan kan vervolgens elk jaar door de intercommunale worden geconfirmeerd.

Beheersmaatregelen:

- Periodiek overleg met de intercommunale voor streekontwikkeling over financiële en inhoudelijke voortgang van de lopende projecten.
- Projecten die uitbesteed zijn aan de intercommunale voor streekontwikkeling ook budgettair voorzien in het meerjarenplan van de gemeente (en periodiek updaten indien nodig).
- Duidelijk afspraken maken met de intercommunale voor streekontwikkeling met betrekking tot de beslissingsmomenten in projecten.

RISICO 12. PROJECTPLANNING IN FUNCTIE VAN BESCHIKBARE BUDGETTEN EN LIQUIDE MIDDELEN

Een oud zeer in heel veel lokale besturen is de lage graad van de realisatie van het vooropgestelde investeringsprogramma. Uitvoeringsgraden lager dan 60% zijn geen uitzondering. Dit zorgt voor heel veel problemen, niet alleen inzake optimale projectplanning, maar eveneens kan dit leiden tot onrealistische budgettering en vooral inefficiënte financiering.

Indien er immers nog "old school" wordt ontleend – alle ingeschreven leningen moeten ook effectief opgenomen worden – kan dit leiden tot structurele "over"-financiering met onnodige kosten, wat in tijden van budgettaire krapte niet aangewezen is.

De BBC wil hiervan uitdrukkelijk afstappen en beoogt de financiering te sturen vanuit liquiditeitsnoden en niet langer vanuit de budgetten. Maar ook dit vereist binnen de besturen een degelijk projectmanagement, wat niet alleen een duidelijke en tijdsgebonden planning inhoudt, maar al evenzeer een realistisch en haalbaar investeringsprogramma. Nog te vaak worden projecten en investeringen in een bepaald jaar ingeschreven, terwijl het waarschijnlijk is dat deze operationeel niet haalbaar zijn binnen een dergelijk kort tijdsbestek. Hoeveel een stad/gemeente op jaarbasis kan investeren is immers zowel financieel als operationeel gelimiteerd.

Beheersmaatregelen:

- Bij de opmaak van het meerjarenplan een realistisch projectplanning opmaken die financieel en operationeel haalbaar is.
- Een monitoringtool ontwikkelen om te komen tot een realistische projectplanning.
- Projectfiches gebruiken en laten valideren voor projecten met een belangrijke financiële en/of operationele impact.
- Periodieke rapportering over de vooruitgang van budgetten en projecten.

RISICO 13. BETALING TOEGESTANE LENINGEN AAN EN HET AFSLUITEN VAN LANGLOPENDE ERFPACHTOVEREENKOMSTEN MET VERENIGINGEN

Heel wat besturen verstrekken leningen (al dan niet renteloos) voor grote infrastructuurwerken of voor nieuwbouw van plaatselijke verenigingen. Dit situeert zich heel vaak in de vrijetijdssector, meer bepaald bij plaatselijke jeugdwerk- en sportinitiatieven.

Het is duidelijk dat hieraan risico's zijn verbonden: de solvabiliteit van deze verenigingen is immers niet altijd duidelijk en de transparantie omtrent de boekhouding evenmin.

Het is bijgevolg aangewezen een reeks maatregelen in te bouwen die bij een eventuele wanbetaling de risico's voor het bestuur drastisch inperken:

- Maak een goed reglement op met duidelijke, strenge voorwaarden;
- Beperk de lening in looptijd en in bedrag;
- Zorg voor borgstellingen en hypotheek op de desbetreffende goederen (indien mogelijk)
- Screen zo maximaal mogelijk de solvabiliteit van de verenigingen;
- Volg de situatie van de vereniging kort op gedurende de volledige terugbetalingsperiode.

Om de gemeenteraad een goed beeld te geven, lijkt het aangewezen om in de MJP in de rubriek met de financiële risico's alle toegestane leningen met hun tegenpartij op te lijsten, met het openstaande saldo en de resterende looptijd van de lening.

Een jaarlijkse interactie met verenigingen die geleend hebben via de gemeente strekt tot aanbeveling. Dit kan bestaan uit een jaarlijkse overlegmoment, of het uitwisselen van financiële rapporten (budgetten, jaarrekening,...).

Beheersmaatregelen:

- Strikt opvolgen van de periodieke betalingen van toegestane leningen.
- Opmaken van goed afgelijnde en sluitende kredietovereenkomsten (al dan niet gekoppeld aan overeenkomsten met betrekking tot de terbeschikkingstelling van onroerende goederen).
- Periodiek overleg met de verenigingen die bij het gemeentebestuur geleend hebben.
- Ad hoc overleg bij de vaststelling van betaalproblemen.

RISICO 14. SCHULDENLAST BEHEREN EN ONDER CONTROLE HOUDEN

De schuldenlast blijft een heikel punt in veel besturen. Vaak zijn nieuwe leningen nodig om de broodnodige investeringen te kunnen uitvoeren. Een bestuur kan uiteraard niet investeringen blijven uitstellen in functie van de schuldenlast.

Volgens BBC, waarbij er niet meer wordt geleend per project of per ingeschreven lening, maar naargelang de financieringsbehoefte vermijdt grote schulden en tegelijk grote cashreserves op de rekeningen en dat wordt binnen BBC langzaam maar zeker afgebouwd.

Elk bestuur zal de afweging moeten maken welke investeringen in zijn stad of gemeente nodig zijn en zal daartoe de nodige beslissingen moeten nemen om voldoende investeringscapaciteit te creëren. De schuldenlast zal vermoedelijk hierdoor in vele besturen opnieuw stijgen.

Besturen worden door de BBC geholpen om hun schulden onder controle te houden. Het tweede evenwichtscriterium - de autofinancieringsmarge (AFM) – heeft precies de bedoeling om de structurele gezondheid van de gemeente na te gaan. Vanaf 2020 komt daar de gecorrigeerde AMF bovenop, waarbij een bestuur moet kunnen aantonen dat hetvoldoende aflost in verhouding tot haar openstaande schuld.

De schuldenlast onder controle houden, vergt sowieso veel inspanningen. Actief schuldbeheer kan leiden tot optimalisaties van de schuldenportefeuille en tot meer evenwicht in korte en lange termijnschulden die binnen een bepaald aanvaardbaar risicokader kunnen resulteren in meer budgettaire ruimte. Diversificatie van de leningenportefeuille is dus aangewezen.

Volgende risico's inzake het schuldbeheer moeten worden afgedekt:

- het renterisico: het risico op hogere rentelasten omwille van de wijzigende rente-omgeving;
- het aflossingsrisico: het risico dat verband houdt met de terugbetaling van leningen en certificaten of hogere aflossingen omwille van de wijzigende omgeving;
- liquiditeits- en herfinancieringsrisico: het risico om onvoldoende financiering te vinden in de markt;
- kredietrisico: het risico dat de tegenpartij van een krediet in falig gaat;
- productrisico: vandaag worden heel wat creatieve lange en korte termijn kredietproducten aangeboden. Het is niet evident om al die producten ten volle te doorgronden en de risico's goed af te wegen en er al of niet gebruik van te maken. Als het te mooi is om waar te zijn, is het meestal niet(s) waar(d).

Beheersmaatregelen:

- Bij het aangaan van nieuwe leningen oog hebben voor diversificatie van de schuldportefeuille.
- Bij het opmaken van het meerjarenplan een gefundeerde inschatting maken van de extra lasten (aflossingen en intresten) die het gevolg zijn van bijkomende leningen.
- De algemene schuldenlast onder controle houden : dit gebeurt quasi automatisch door de berekening van de autofinancieringsmarge bij het opmaken van de BBC-beleidsrapporten.

RISICO 15. AANWENDING SUBSIDIES VOOR DE INZAMELING VAN AFVALWATER

Tegen 2027 moet Vlaanderen voldoen aan de Europese kaderrichtlijn Water. Dit impliceert dat het Vlaamse oppervlakte- en grondwater tegen dan van goede kwaliteit moet zijn. Dat gaat niet zonder voldoende zuivering. Het beleid van de nieuwe gemeentebesturen is cruciaal om deze doelstelling tijdig te bereiken.

Drinkwatermaatschappijen leveren niet alleen drinkwater, ze moeten ook voorzien in collectieve maatregelen om het afvalwater te transporteren, te verzamelen en te zuiveren. Met het oog op het behoud van de kwaliteit van het geleverde drinkwater, zijn de drinkwatermaatschappijen immers saneringsplichtig. Hiermee werd een eerste aanzet gegeven tot het aanrekenen van een redelijke bijdrage in de kosten van de waterdiensten (incl. de hulpbron- en milieukosten) aan de gebruikers van deze diensten, een vereiste van de Europese kaderrichtlijn Water. Daarom betalen de verschillende gebruikers een bijdrage in de kosten van deze waterdienst via de integrale drinkwaterfactuur en/of de heffing op de waterverontreiniging.

De Vlaamse Milieumaatschappij (VMM) heeft de opdracht gekregen om te onderzoeken op welke wijze de gemeentelijke rioolbeheerders omgaan met de opbrengsten uit de gemeentelijke saneringsbijdrage respectievelijk -vergoeding . De gemeente rapporteert hiervoor jaarlijks aan de VMM.

Het lokaal bestuur kan de saneringsheffing aanwenden voor:

- Investeringsuitgaven: nieuwbouw- en renovatie-investeringen inclusief het herstel van de bovenbouw in de oorspronkelijke toestand of aanleg van nieuwe bovenbouw (inclusief studiekosten, materialen, personeelskosten, intrest- en rentelasten).
- Onderhoudsuitgaven: alle kosten voor onderhoud aan de saneringsinfrastructuur (inclusief personeelskosten, kosten door derden, leningen en rentelasten).
- De gemeente moet erop toezien dat de saneringsbijdragen die ontvangen worden van de inwoners via de drinkwaterfactuur aangewend worden voor de organisatie van opvang van afvalwater. Jaarlijks wordt gemonitord (op basis van de rapportering van kosten, opbrengsten en overgedragen resultaten aan de VMM) in welke mate dit het geval is.

Volgende risico's moeten worden afgedekt:

Het is belangrijk om een planning op korte, middellange en lange termijn te maken wat betreft de investeringen in het systeem voor opvang van afvalwater (ondermeer rioleringsstelsel). Op die manier kan de kwaliteit van het stelsel en de daaraan gekoppelde boekwaarde (en jaarlijkse afschrijvingswaarde) op peil gehouden worden.

Indien de gemeentelijke afrekening een surplus zou vertonen, dan loopt de gemeente het risico dat de geïnde saneringsbijdragen terugbetaald moeten worden. Bovendien zou dit ook betekenen dat er onvoldoende inspanningen geleverd worden om de eigen prestaties qua riolerings- en zuiveringsgraad te verhogen. Dit heeft een impact op de globale Vlaamse score, die de toets van de Europese Kaderrichtlijn Water zal moeten doorstaan. Tenzij de gemeente een hogere rioleringsgraad heeft en een te hoge saneringsbijdrage opvraagt bij de burger. Maar ook in dat geval is het opportuun dit bij te sturen.

Beheersmaatregelen:

- Duidelijk in kaart brengen welke jaarlijkse uitgaven en ontvangsten in exploitatie en investeringen betrekking hebben op de verplichtingen qua inzamelen van afvalwater (dit werd uitvoerig gedaan naar aanleiding van de opmaak van het MJP 2020-2025).
- Interne afspraken maken met betrekking tot de verrekening van zuivere (alleen afvalwater) en gemengde (afvalwater en wegen) werken.

RISICO 16. OPVOLGEN INKOMENDE SUBSIDIES

Lokale besturen ontvangen heel veel subsidies. Maar lopen er ook evenveel mis, vooral projectsubsidies.

Het is belangrijk een goed zicht te hebben op alle subsidies die het bestuur ontvangt en deze in kaart te brengen. Tevens kan het aan te raden zijn in uw organisatie personeelsleden vrij te maken die actief op zoek gaan naar subsidiestromen waarop het bestuur mogelijk recht heeft. Dit heeft wel zijn gevolgen: het voorbereiden en het tijdig indienen van subsidiedossiers brengt best wel wat werk zich mee en vergt ook een goede communicatie en samenwerking tussen de diensten onderling.

Er zijn algemene en specifieke subsidies. Het voornaamste voorbeeld van het eerste zijn de middelen die de gemeenten ontvangen uit het gemeentefonds. Deze dienen ter financiering van de algemene werking en vereisen geen verdere rapportering.

Specifieke subsidies zijn middelen die worden toegekend ter financiering van toewijsbare kosten in de organisatie. Vaak zijn deze loongerelateerd. Het gemeentebestuur zal het aanwenden van deze middelen dienen te verantwoorden.

Subsidies kunnen structureel of éénmalig zijn. Het is van essentieel belang steeds de voorwaarden die gekoppeld zijn aan de toelagen goed in het achterhoofd te houden. Vaak wordt nog te achteloos omgegaan met verkregen subsidies en verliest men onderweg de reden en voorwaarden van subsidiëring wel eens uit het oog. Over het permanent opvolgen van het subsidiedossier en bijhouden van de verantwoordingsstukken moeten goede, interne afspraken worden gemaakt.

Structurele toelagen kunnen opgenomen worden in de meerjarenplanning, hetzij op basis van meerjarige cijfers verstrekt door de betoelagende overheid, hetzij door een eigen groeivoet toe te passen. Men dient alert te zijn met eenmalige subsidies. Vanuit goed financieel beheer dient er over gewaakt te worden dat een eenmalige subsidie niet meermaals wordt aangewend. Het koppelen van subsidiestromen aan de juiste uitgaven is dus heel belangrijk (op basis van kostenplaatsen, of door het toewijzen van een actie aan zowel ontvangsten- als uitgavenstromen).

Besturen moeten ook attent zijn bij tijdelijke subsidies ter stimulering van bepaalde (loon)facetten in de organisatie. Het bestuur moet er zich terdege van bewust zijn dat vanaf het ogenblik dat deze subsidie vervalt, de gerelateerde (personeels)kost ten volle dient te worden gedragen.

We verwijzen ook naar de sectorale subsidies in de vrijetijdssector, die sedert een aantal jaar geïncorporeerd zijn in het gemeentefonds. De omvang van deze subsidiestroom is en blijft gebaseerd op het basisjaar 2013 en wordt bovendien niet langer geïndexeerd. Het moet voor het bestuur duidelijk zijn dat een gelijkblijvend beleid jaar na jaar meer centen zal kosten en steeds zwaarder op het budget zal wegen door het structurele tekort dat elk jaar toeneemt.

Beheersmaatregelen:

- Interne afspraken maken rond het beheren en registreren van inkomende subsidies en de bijhorende uitgaande financiële stromen.
- Voor elke inkomende subsidiestroom een verantwoordelijke aanduiden die de expertise heeft op vlak van de toekennings-, bestedings- en rapporteringsmodaliteiten.

RISICO 17. BELEID ROND STRUCTUREEL ONVERMOGENDE DEBITEUREN

Steeds meer besturen krijgen te maken met wanbetalers. De sociale armoede neemt toe en een gedeelte van de OCMW-cliënten zijn niet meer in staat om de toegekende voorschotten terug te betalen.

Een strikt debiteurenbeheer uitwerken is op heden voor elk bestuur een conditio sine qua non in het kader van organisatiebeheersing. Het uittekenen van diverse beheersmaatregelen in elke fase van de invordering is belangrijk. Afspraken over het aantal maningen, een laatste aangetekende herinnering, het tijdstip waarop een deurwaarder wordt gevat zijn maar een paar belangrijke stappen waarover de organisatie het eens moet worden, hierbij rekening houdend met het onderscheid tussen invordering van fiscale en niet-fiscale schulden. De invorderingsregels kunnen worden opgenomen in een retributiereglement, waarbij aan elke stap al dan niet een kostenstructuur wordt verbonden.

Het opleiden van medewerkers is hierbij even cruciaal. Vaak worden financiële invorderingsinstrumenten niet ten volle benut, niet zelden door gebrek aan kennis. Het gaat hierbij vaak om fiscaal beslag onder derden, onroerend beslag.

Een nauwe en transparante samenwerking met een deurwaarder kan een bestuur heel veel kosten besparen. Zo kan het bestuur zelf mogelijke solvabiliteitsonderzoeken vooraf voeren, zoals bijvoorbeeld het raadplegen van het Centraal Bestand voor Beslagberichten (CBB) of het nakijken van de jaarrekeningen. Anderzijds moet er bij de deurwaarder aangedrongen worden om het maken van (nutteloze) kosten zoveel als mogelijk te beperken, en bij gebrek aan uitvoeringsmaatregelen snel over te gaan tot het uitreiken van een attest van onvermogen en dit zonder kosten. Maar ook hier is voorzichtigheid geboden: een strengere kostencontrole mag er niet toe leiden dat de deurwaarder niet langer de noodzakelijke inspanningen levert om het dossier in te vorderen. Het bestuur kan dan wel de invorderingskosten onder controle houden, de ratio van het aantal effectief ingevorderde dossiers zal toch een stuk lager liggen wanneer de deurwaarder al te snel overgaat tot afsluiting van dossiers wegens "gebrek aan middelen".

Een "aparte" behandeling voor OCMW-cliënten is in vele gemeenten geen uitzondering. De debiteuren bevinden zich vaak in sociaal moeilijke omstandigheden en te stringente invorderingsregels kunnen contraproductief uitvallen. Dit wil uiteraard niet zeggen dat de opvolging lossier moet, integendeel. Deze openstaande vorderingen dienen van zeer nabij opgevolgd te worden, maar met meer ruimte om in te spelen op specifieke sociale situaties en waarbij soms wat extra invorderingsstappen worden ondernomen. Het valt wel aan raden om hiervoor een financieel kader samen met het bijzondere comité van de sociale dienst uit te werken. Dat kader moet een leidraad zijn en de handvaten aanreiken aan de sociale dienst, de maatschappelijk werkers en de leden van het BCSD om steunen op een gelijkwaardige, objectieve en eenvormige manier toe te kennen. Hierin kunnen tevens afspraken worden opgenomen met de financiële dienst, onder welke voorwaarden

de steunen "terugvorderbaar" worden gesteld. De aangegane terugbetalingsverbintenissen dienen vervolgens in nauw overleg met de maatschappelijk werker per cliënt te worden opgevolgd.

Beheersmaatregelen:

- Uitwerken en tussentijds evalueren van procedures rond debiteurenbeheer.
- Facturen tijdig uitsturen, zodat het debiteurenbeheer ook vlot en regelmatig kan verlopen (geen ophoping van facturen).
- Er is een financieel kader met de sociale dienst en het comité van de sociale dienst rond de toekenning van terugvorderbare steun aan debiteuren waarvan de financiële situatie op middellange en lange termijn precair te noemen is (op basis van de historiek van de terugvorderingen van gemeente en/of OCMW, of op basis van het solvabiliteitsonderzoek van de sociale dienst).

RISICO 18. (financiële) gevolgen en implicaties van de coronacrisis

Het hoeft geen betoog dat de coronacrisis ook een impact heeft op de gemeentelijke boekhouding in het algemeen en de doelstellingenrealisatie in het bijzonder.

Zoals elk bestuur, heeft het lokaal bestuur Geraardsbergen alles in het werk gesteld om snel en flexibel te schakelen onder vaak onduidelijke en snel veranderende omstandigheden.

Het vooropgestelde beleidsplan kon slechts gedeeltelijk worden uitgevoerd zoals gepland.

De coronacrisis had een impact zowel op exploitatie als investeringen:

- zowel corona-gerelateerde meeruitgaven als minderuitgaven doordat veel activiteiten afgelast dienden te worden of slechts in beperkte mate onder een andere formule georganiseerd konden worden.
- minderopbrengsten door oa. tijdelijke vrijstellingen en verminderingen en het niet doorgaan van activiteiten werden gemilderd door extra steunmaatregelen van hogere overheden.

Beheersmaatregelen:

- Monitoring van de extra ontvangsten en uitgaven
- Bijsturing van het financieel evenwicht bij de (komende) aanpassing(en) van het meerjarenplan
- Opvolgen van de extra subsidies en de hieraan gekoppelde uitgaven via analytische codes (AR/BI/AP/AC)

Tot slot

Het in kaart brengen van de financiële risico's maakt deel uit van een gezond financieel beheer. De brug kan hier gelegd worden met de periodieke rapportering: de opvolging van de financiële risico's kan hier zeker deel van uitmaken.

Deze denkoefening wordt gezien als een continu proces. Interne en externe factoren zullen er in de loop van de komende planningsperiode ongetwijfeld toe leiden dat de lijst van risico's én de bijhorende beheersmaatregelen moeten worden aangepast.

GERAARDSBERGEN
Weverijstraat 20
KBO: 0207485374

Geraardsbergen
Kattestraat 27
KBO: 0212213333

NIS-code 41018

Algemeen directeur : Veerle Alaert
Financieel directeur Wnd : Wendy Mertens

W: Waarderingsregels

Afdrukdatum : 11/05/2022
Volgnummer Budgettaire boekhouding : 244812
Volgnummer Algemene boekhouding : 73727

WAARDERINGSREGELS

Waarderingsregels helpen om de financiële rapportering beter te begrijpen. Ze geven een beeld van de belangrijkste waarderingsprincipes toegepast in de boekhouding van de organisatie. Ze gaan ervan uit dat het bestuur zijn activiteiten zal voortzetten, d.i. het continuïteitsprincipe, en zijn van het ene boekjaar op het andere identiek tenzij ze niet langer aanleiding geven tot een *waar en getrouw beeld*. In dat geval zal het bestuur de waarderingsregels aanpassen. Elk jaar opnieuw worden de waarderingsregels *consequent* en volledig *onafhankelijk van het resultaat* van het boekjaar toegepast.

Deze waarderingsregels zijn conform het besluit van de Vlaamse regering omtrent BBC (beleids- en beheerscyclus) en zijn niet strijdig met de Belgische boekhoudwetgeving. Daar waar beide regelgevingen toch verschillen zullen de geconverteerde cijfers gepubliceerd worden bij de nationale bank van België conform de Belgische boekhoudwetgeving.



ALGEMENE PRINCIPES

INVESTERING OF EXPLOITATIE

Alle vermogensbestanddelen worden uitgedrukt en gewaardeerd aan hun gebruikswaarde. De gebruikswaarde van een activum stemt overeen met de toekomstige economische voordelen of het dienstverleningspotentieel dat het activum voor het bestuur zal opleveren.

Alle vermogensbestanddelen worden afzonderlijk gewaardeerd en voor dat bedrag in de balans opgenomen, na aftrek van de desbetreffende afschrijvingen en waardeverminderingen.

In aansluiting op voorgaande opteert het bestuur ervoor om individuele roerende verrichtingen van minder dan € 2.500 die geen deel uitmaken van een ruimer 'project', niet als investering te beschouwen, maar op te nemen in het exploitatieresultaat. Voor verrichtingen met betrekking tot onroerende goederen wordt dit bedrag verhoogd naar € 7.500.

AANSCHAFFINGSWAARDE

Het bestuur hanteert als algemene regel dat elk actiefbestanddeel gewaardeerd wordt tegen aanschaffingswaarde en neemt voor dat bedrag de bestanddelen op in de balans, onder aftrek van de gecumuleerde afschrijvingen en waardeverminderingen. In sommige gevallen kan het actief ook worden geherwaardeerd. Op deze algemene regel zijn hieronder afwijkingen bepaald.

Met de aanschaffingswaarde wordt bedoeld de aanschaffingsprijs (aankoopprijs + bijkomende kosten), de ruilwaarde, de vervaardigingsprijs (aanschaffingsprijs grondstoffen,...+ rechtstreekse productiekosten), de schenkingswaarde (marktwaarde van de goederen op het moment van de schenking of datum van het openvallen van de nalatenschap + belastingen en kosten) of de inbrengwaarde.

AFSCHRIJVINGEN EN WAARDEVERMINDERINGEN

Afschrijvingen drukken de slijtage uit van het actief met een beperkte gebruiksduur. Het afschrijvingsbedrag wordt per financieel boekjaar bepaald door het verschil tussen de boekhoudkundige waarde en de restwaarde te delen door de resterende gebruiksduur, uitgedrukt in jaren. Ten minste aan het einde van elk financieel boekjaar wordt de restwaarde en de gebruiksduur van de activa opnieuw geëvalueerd. Het bestuur opteert ervoor de initiële afschrijvingsduur voor de diverse categorieën van activa te bepalen zoals opgenomen in bijgevoegde tabel.

Het bestuur boekt waardeverminderingen op de aanschaffingswaarde van actiefbestanddelen om rekening te houden met (al dan niet als definitief aan te merken) ontwaarding van activa bij de afsluiting van het boekjaar. Waardeverminderingen zijn correcties op de aanschaffingswaarde van activa met een onbeperkte levensduur (gronden). Waardeverminderingen blijven niet behouden als de boekhoudkundige waarde van het activum daardoor op het einde van het boekjaar lager is dan de gebruikswaarde. In dat geval worden de waardeverminderingen teruggenomen.

HERWAARDERINGEN

Sommige activa kunnen worden geherwaardeerd om hun boekwaarde in overeenstemming te brengen met een marktwaarde. Herwaardering is enkel toegestaan voor de financiële vaste activa en overige materiële vaste activa. De overige materiële vaste activa met beperkte gebruiksduur worden op basis van deze geherwaardeerde waarde afgeschreven.



AFWIJKINGEN EN SPECIFIEKE WAARDERINGSREGELS

GELDBELEGGINGEN EN LIQUIDE MIDDELEN

Het bestuur waardeert de liquide middelen en de geldbeleggingen, tegen de nominale waarde. De aandelen en vastrentende effecten worden bij verwerving geboekt en gewaardeerd tegen de aanschaffingswaarde.

Het bestuur past op de liquide middelen en geldbeleggingen waardeverminderingen toe als blijkt dat de realisatiewaarde op de datum van de jaarafsluiting lager is dan de aanschaffingswaarde. Er zullen bovendien aanvullende waardeverminderingen geboekt worden om rekening te houden met de evolutie van hun realisatie- of marktwaarde of met de risico's die inherent zijn aan de aard van de producten in kwestie of van de uitgevoerde activiteit.

VORDERINGEN OP KORTE TERMIJN

Vorderingen worden in de balans weergegeven tegen de nominale waarde.

In geval er onzekerheid bestaat over de invorderbaarheid van bepaalde vorderingen, worden deze overgeboekt naar dubieuze debiteuren. De invorderbaarheid kan als onzeker beschouwd worden na verloop van 2 jaar.

Het bestuur opteert ervoor om waardeverminderingen op dubieuze vorderingen toe te passen als blijkt dat hun realisatiewaarde op de datum van de jaarafsluiting lager is dan hun boekhoudkundige waarde.

De financieel beheerder boekt een minderwaarde voor de oninvorderbare vorderingen verschuldigd door schuldenaren van wie de insolventie is bewezen is door om het even welk bewijsstuk.

Kan er uiteindelijk toch nog een gedeelte van de vordering worden geïnd, dan leidt dit tot de registratie van een meerwaarde.

VOORRADEN

De voorraden die het bestuur heeft verworven naar aanleiding van een ruiltransacties, waardeert ze tegen de aanschaffingswaarde of de marktwaarde op de balansdatum als die lager is. De waardering

tegen een lagere marktwaarde, zal niet worden behouden als de marktwaarde achteraf hoger is dan de lagere waarde waartegen de voorraad werd gewaardeerd.

De voorraden die verworven zijn door niet-ruiltransacties, worden gewaardeerd tegen de marktwaarde op de datum van de verwerving. Deze zullen echter niet worden gewaardeerd indien ze gratis of tegen een symbolische prijs worden verdeeld of verbruikt worden in het productieproces van goederen die gratis of tegen een symbolische prijs worden verdeeld.

Het bestuur opteert de voorraden uit te drukken die een substantiële invloed hebben op de getrouwe weergave van de brutowinstmarge.

De diverse categorieën van voorraden zullen initieel gewaardeerd worden als volgt:

- Grond- en hulpstoffen, handelsgoederen :
 - Verworven bij ruiltransacties: aanschaffingsprijs / FIFO
 - Verworven bij niet-ruiltransacties: marktwaarde / FIFO
- Onroerende goederen bestemd voor verkoop :
 - Verworven bij ruiltransacties: aanschaffingsprijs / individualisering
 - Verworven bij niet-ruiltransacties: marktwaarde / individualisering
- Goederen in bewerking : vervaardigingsprijs
- Gereed product : vervaardigingsprijs
- Bestellingen in uitvoering : vervaardigingsprijs / completed contract method

Bij de 'FIFO'-methode (first in, first out) worden de producten gewaardeerd aan de recentste aankooprijzen. Bij 'individualisering' wordt de waarde van elk goed individueel bepaald.

In de vervaardigingsprijs zullen enkel de productiekosten opgenomen worden die rechtstreeks toerekenbaar zijn aan het product.

De 'completed contract methode' houdt in dat de eventuele winst pas geboekt wordt bij realisatie in plaats van à rato van de uitvoering der werken.

FINANCIEEL VASTE ACTIVA

Belangen of aandelen in rechtspersonen worden in de boekhouding opgenomen tegen hun aanschaffingswaarde. De aanschaffingswaarde van belangen of aandelen, ontvangen als vergoeding voor inbrengen die niet bestaan in contanten of die voortkomen uit de omzetting van vorderingen,

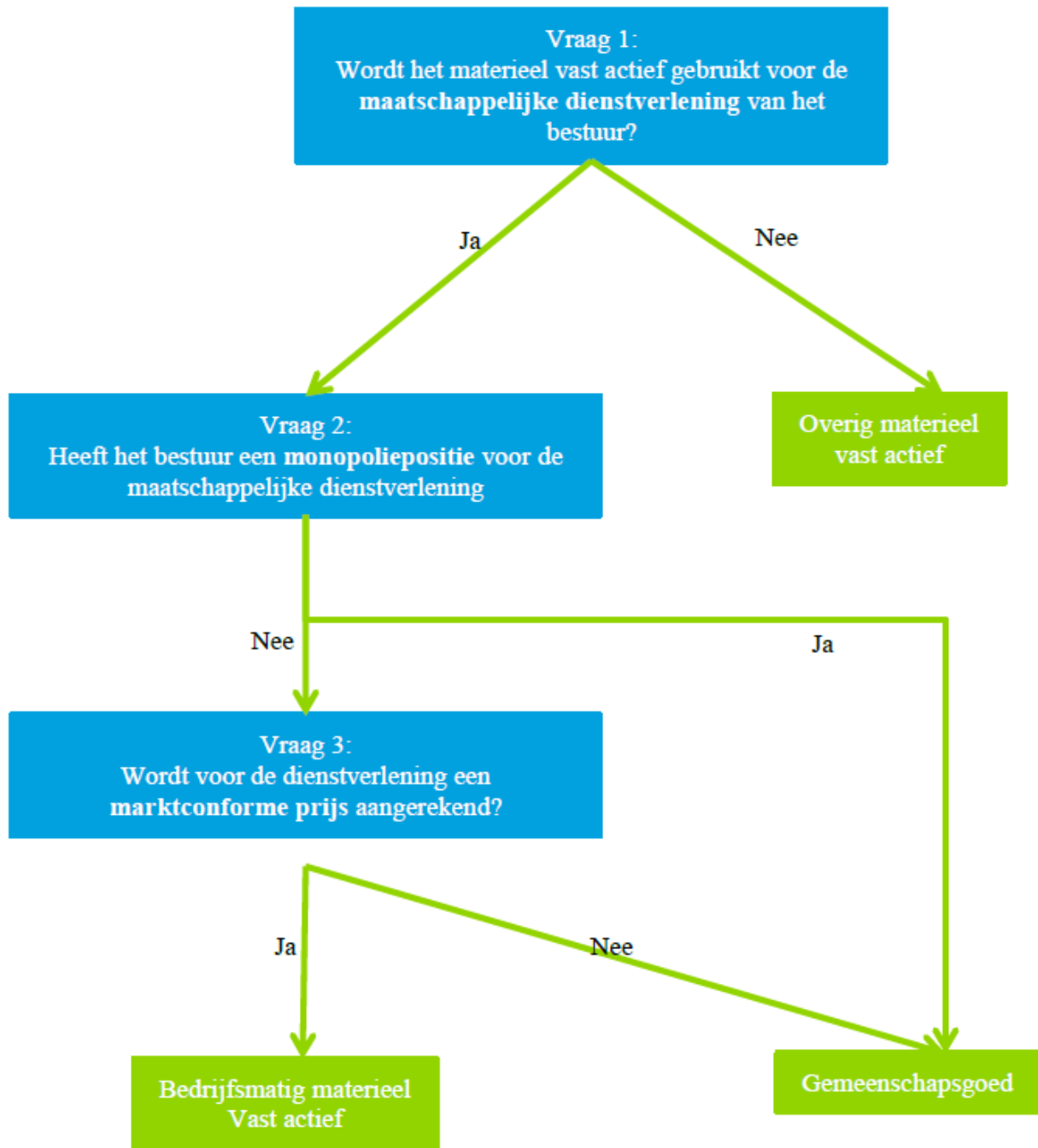
stemt overeen met de conventionele waarde van de ingebrachte goederen en waarden of van de omgezette vorderingen. Als de conventionele waarde echter lager is dan de marktwaarde van de ingebrachte goederen en waarden of van de omgezette vorderingen, wordt de aanschaffingswaarde geherwaardeerd tot de hogere marktwaarde.

Er worden waardeverminderingen toegepast op de belangen en de aandelen die onder de financiële vaste activa zijn opgenomen in geval van duurzame minderwaarde of ontwaarding, verantwoord door de toestand, de rentabiliteit of de vooruitzichten van de entiteit waarin de belangen of de aandelen worden aangehouden. Het bestuur zal ook op de vorderingen, inclusief de vastrentende effecten, die in de financiële vaste activa zijn opgenomen waardeverminderingen toepassen als er voor het geheel of een gedeelte van de vordering onzekerheid bestaat over de betaling ervan op de vervaldag.

MATERIËLE VASTE ACTIVA

De materiële vaste activa worden onderverdeeld in 3 categorieën. De **gemeenschapsgoederen** zijn de roerende en onroerende activa die worden aangewend binnen het 'maatschappelijk doel' van de organisatie, los van enige bedrijfseconomische activiteit. De **bedrijfsmatige activa** worden aangewend binnen een bedrijfsmatige context, dat betekent waar een bepaald rendement of zekere productiviteit kan worden gekoppeld aan de aangewende activa. De diensten verbonden aan deze activa worden aangeboden aan concurrentiële tarieven, die beogen zoveel als mogelijk de kosten verbonden aan deze diensten te dekken. De **overige activa** worden voor geen van vorige doeleinden aangewend, maar worden aangehouden als '(on)roerende reserve'. Deze activa zijn niet nuttig bij het functioneren van het bestuur, en kunnen mogelijks in de toekomst worden gerealiseerd ter financiering van andere investeringen.

Zie beslissingsboom hieronder.



Tot het **erfgoed** behoren de activa met historische, artistieke, wetenschappelijke, ... waarde. Erfgoed zal in veel gevallen weinig economische voordelen opleveren of weinig dienstenpotentieel inhouden (d.i. niet gebruikt worden voor de uitvoering van 'opdrachten/dienstverlening van het bestuur'). In dat geval zullen deze activa geen gebruikswaarde hebben en zal op de aanschafwaarde van deze activa een waardevermindering worden toegepast om de boekhoudkundige waarde terug te brengen tot € 1. Dit geldt ook voor de investeringen die later worden gedaan *om het erfgoed in stand te houden*.

Indien het actief dat behoort tot erfgoed toch geheel of gedeeltelijk wordt ingezet voor de uitvoering van 'opdrachten/dienstverlening van het bestuur' (bv. de dienst toerisme is gevestigd in het belfort), kan dat actief in die mate tóch een gebruikswaarde hebben. De aanschafwaarde van (dat deel van) het erfgoed dat betrekking heeft op deze specifieke dienstverlening (bv. balie, inrichting vergaderzaal, archief, ... van de dienst toerisme in het belfort) wordt afgeschreven conform de waarderingsregels van niet-erfgoederen. Dit geldt ook voor de investeringen die later aan dat actief worden gedaan met betrekking tot de specifieke dienstverlening verstrekt in dat erfgoed. De boekhoudkundige waarde van het overige deel (dat niet gebruikt voor de uitvoering van 'opdrachten/dienstverlening van het bestuur') wordt teruggebracht tot € 1 door uitdrukking van een waardevermindering.

Overige zakelijke rechten op onroerende goederen betreft de andere zakelijke rechten die het bestuur bezit op een onroerend goed als de vergoedingen bij aanvang van het contract werden vooruitbetaald (geactiveerde eenmalige vergoeding). Deze activa worden afgeschreven over de looptijd van de overeenkomst, tenzij de economische gebruiksduur van het actief waarop het zakelijk recht betrekking heeft, korter is.

De **gebruiksrechten voor materiële vaste activa** waarover het bestuur beschikt op grond van **leasing of gelijkaardige overeenkomsten** (bv. erfpacht) worden onder de activa opgenomen voor het gedeelte van de volgens de overeenkomst te storten termijnen, dat strekt tot de wedersamenstelling van de kapitaalwaarde van het goed waarop de overeenkomst betrekking heeft. De overeenkomstige schuld aan de passiefzijde waardeert het bestuur ieder jaar ten bedrage van het gedeelte van de in de volgende boekjaren te storten termijnen, dat strekt tot de wedersamenstelling van de kapitaalwaarde van het goed waarop de overeenkomst betrekking heeft. De duur van de afschrijvingsperiode wordt geregeld door IAS17 en IPSAS13: indien het *redelijk zeker* is dat het geleasede actief overgenomen wordt bij het verstrijken van de leaseperiode (lichten van de aankoopoptie), zal het actief worden afgeschreven over de normale gebruiksduur van soortgelijke activa (die in volle eigendom zijn). Indien het *niet redelijk zeker* is dat het actief wordt overgenomen

bij het verstrijken van de leaseperiode (aankoopoptie wordt niet gelicht), wordt het actief afgeschreven over de leaseperiode, tenzij de (economische) gebruiksduur korter is.

IMMATERIËLE VASTE ACTIVA

De immateriële vaste activa worden gewaardeerd aan aanschafwaarde, tenzij deze niet verworven zijn van derden. In dat geval worden ze gewaardeerd tegen de vervaardigingsprijs, als die niet hoger is dan een voorzichtige raming van de gebruikswaarde of van het toekomstige rendement of nut voor het bestuur van die vaste activa.

VORDERINGEN OP LANGE TERMIJN

Vorderingen worden in de balans weergegeven tegen de nominale waarde.

De vorderingen of het gedeelte van de vorderingen met een looptijd van meer dan één jaar die binnen twaalf maanden vervallen, worden overgeboekt naar de vorderingen op korte termijn onder de vlottende activa.

Indien de inning van deze vorderingen twijfelachtig is, worden deze overgeboekt naar de post dubieuze debiteuren. Op dubieuze debiteuren wordt een correctie geboekt aan de hand van waardeverminderingen, om aan te duiden welk bedrag waarschijnlijk nog zal geïnd worden.

De financieel beheerder boekt een minderwaarde voor de oninvorderbare vorderingen verschuldigd door schuldenaren van wie de insolventie is bewezen is door om het even welk bewijsstuk.

Kan er uiteindelijk toch nog een gedeelte van de vordering worden geïnd, dan leidt dit tot de registratie van een meerwaarde.

SCHULDEN

De schulden worden gewaardeerd tegen de nominale waarde.

De schulden of het gedeelte van de schulden met een looptijd van meer dan één jaar die binnen twaalf maanden vervallen, worden overgeboekt naar de corresponderende rubriek op korte termijn.

NETTO-ACTIEF

Investeringsubsidies, schenkingen

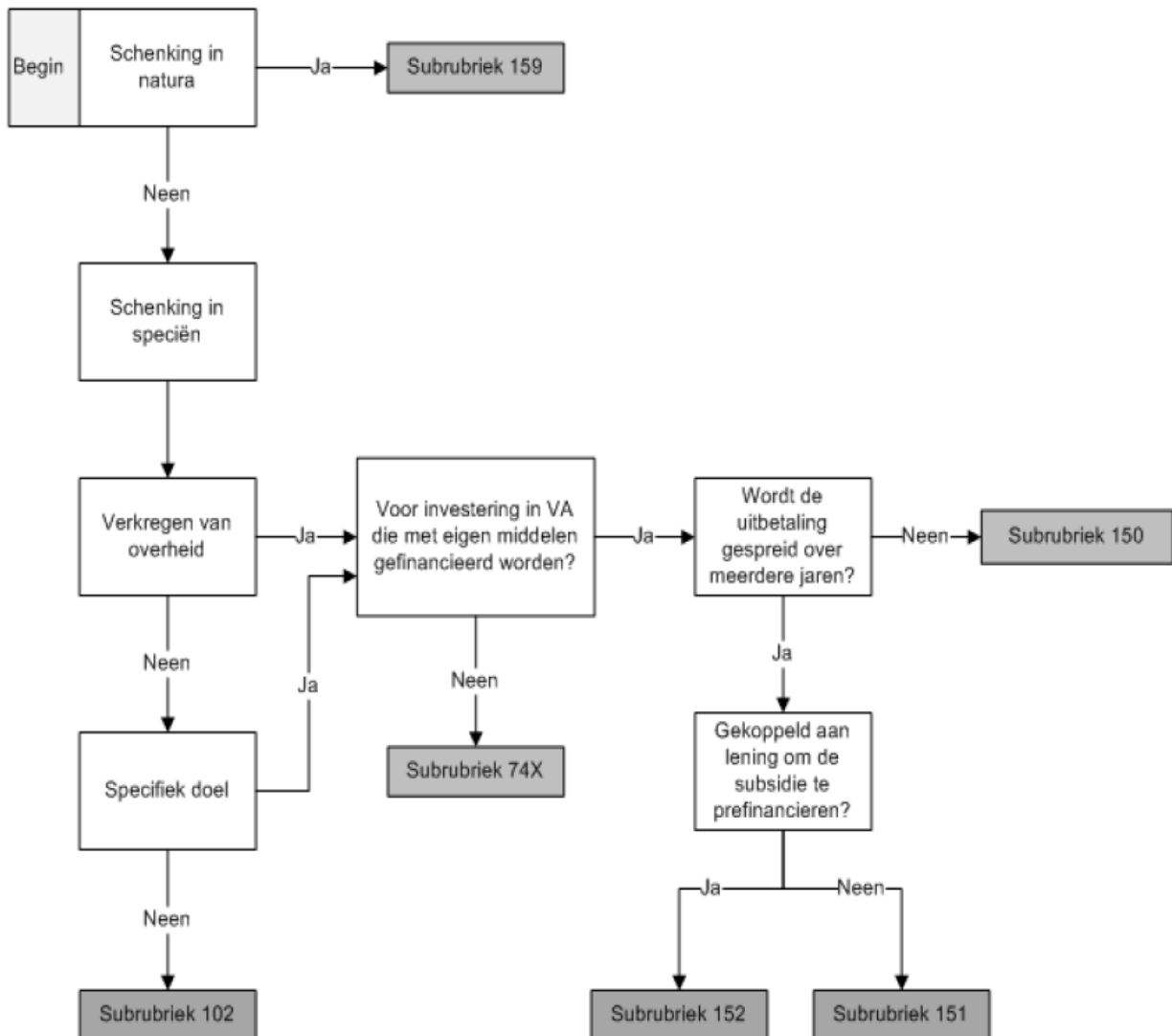
De ontvangen investeringsubsidies omvatten de subsidies die van overheidswege in contanten worden verkregen voor investeringen in vaste activa die met eigen middelen worden gefinancierd. Ze onderscheiden zich van de werkingssubsidies die direct in de staat van opbrengsten en kosten worden genomen door hun directe gebondenheid aan bepaalde investeringen in vaste activa.

Onder de ontvangen investeringsschenkingen worden de schenkingen, legaten en soortgelijke rechten opgenomen die het bestuur verkrijgt in de vorm van vaste activa of in contanten voor investeringen in vaste activa. In tegenstelling tot de schenkingen en legaten die opgenomen worden onder het overig netto-actief, betreft het hier schenkingen en legaten met een specifiek doel of bestemming. Er worden dus m.b.t. deze schenkingen specifieke eisen gesteld omtrent de aanwending ervan.

De ontvangen investeringsubsidies en schenkingen worden geleidelijk in resultaat genomen (verrekend) volgens hetzelfde ritme als de afschrijvingen of de waardeverminderingen op de vaste activa waarvoor deze werden verkregen. Zolang een investering in uitvoering is en dus nog niet wordt afgeschreven, wordt de verkregen investeringssubsidie nog niet verrekend.

Investeringsubsidies en –schenkingen in contanten worden gewaardeerd tegen nominale waarde. De schenkingen in natura worden gewaardeerd aan de schenkingswaarde, zijnde de marktwaarde, of pro memoria aan 1 euro voor erfgoed waarvoor geen waarde kan worden bepaald.

Zie beslissingsboom hieronder.



Voorzieningen

De voorzieningen worden stelselmatig gevormd voor bestaande verplichtingen die zeker zijn op balansdatum en waarvan de omvang betrouwbaar kan worden bepaald. Ze worden niet gevormd voor 'waarschijnlijke' verplichtingen en worden niet gehandhaafd als ze op het einde van het financieel boekjaar hoger zijn dan wat vereist is op basis van een actuele beoordeling van de risico's en kosten voor het bestuur.



BIJZONDERE BEPALINGEN BIJ DE OVERGANG NAAR BBC (BEGINBALANS)

De balansstructuur van BBC is volledig anders dan deze van de NGB (nieuwe gemeenteboekhouding) de NOB (nieuwe OCMW boekhouding) of de AGB-boekhouding (autonome gemeentebedrijven). De beginbalans van BBC stemt dus zeker niet geheel overeen met de eindbalans van NGB, NOB of AGB maar is daar uiteraard wel op gebaseerd.

Bij de conversie naar BBC en de opmaak van de beginbalans heeft het bestuur geopteerd voor de toepassing van het continuïteitsprincipe. Dat houdt in dat de bestaande inventarisbestanddelen werden geconverteerd naar de respectievelijke rubrieken in BBC, op basis de bestaande (historische) aanschaffingswaarde. De afschrijvingstermijnen werden vervangen door de termijnen bepaald in bijlage, waardoor de resterende gebruiksduur, de netto-boekwaarde en het jaarlijkse afschrijvingsbedrag van de activa kan veranderd zijn. Hierbij werd uitgegaan van een restwaarde gelijk aan 0.

Bestaande activa met een boekwaarde gelijk aan 0, of die niet konden geïndividualiseerd worden werden mogelijks niet opgenomen in de beginbalans. Dit geldt ook voor de corresponderende investeringssubsidies.

MATERIËLE EN IMMATERIËLE VASTE ACTIVA

Volledig afgeschreven vaste activa werden niet overgenomen naar de BBC-omgeving.

Voor het bepalen van de historische aanschaffingswaarde wordt het herwaarderingsbedrag van de terreinen mee opgenomen in de aanschaffingswaarde. Voor de gebouwen wordt het herwaarderingsbedrag niet mee opgenomen in de aanschaffingswaarde.

NETTO-ACTIEF

De ontvangen investeringssubsidies en schenkingen werden geconverteerd voor zover het corresponderende actief werd geconverteerd. De verrekeningstermijn werd aangepast aan de afschrijvingstermijn van het corresponderende actief.

De voorzieningen voor risico's en kosten werden opnieuw geëvalueerd.

AFSCHRIJVINGSTERMIJNEN

Alle vermelde afschrijvingen zijn lineair

MATERIËLE VASTE ACTIVA	
<p>Terreinen</p> <p>Deze rubriek bevat naast de onbebouwde terreinen ook de gronden van wegen (wegzate), gebouwen, waterlopen en kunst(bouw)werken.</p> <p>De (afschrijfbare) <u>aanleg en uitrusting op terreinen</u> (bv. verharding, omheining, ...) wordt opgenomen onder de rubriek 'bebouwde terreinen'.</p>	10
<p>Gebouwen</p> <p><u>Onderhoudswerken aan gebouwen</u> die niet worden opgenomen in de exploitatie, worden over een kortere termijn afgeschreven. Deze termijn hangt af van de aard van het onderhoudswerk en de impact op de gebruikswaarde van het gebouw.</p>	33 jr 10 jr
<p>Wegen</p> <p>Onder <u>wegen</u> worden alle elementen van het weggennet opgenomen (verharding, slijtlaag, voetpaden, fietspaden, ...).</p> <p>Onder de <u>overige infrastructuur betreffende de wegen</u> worden onder meer straatmeubilair, verkeerssignalisatie, wegbeplanting, ... opgenomen.</p> <p><u>Onderhoudswerken aan wegen</u> die niet worden opgenomen in de exploitatie, worden over een kortere termijn afgeschreven. Deze termijn hangt af van de aard van het onderhoudswerk en de impact</p>	33jr 10 10jr

op de gebruikswaarde van de weg.	
<p>Waterlopen en waterbekkens</p> <p><u>Onderhoudswerken aan waterlopen en waterbekkens</u> die niet worden opgenomen in de exploitatie, worden over een kortere termijn afgeschreven. Deze termijn hangt af van de aard van het onderhoudswerk en de impact op de gebruikswaarde.</p>	<p>33 jr</p> <p>10 jr</p>
<p>Overige onroerende infrastructuur</p> <p>Onder overige onroerende infrastructuur worden onder meer het rioleringsnet, de openbare verlichting, nutsleidingen en kunst(bouw)werken opgenomen.</p> <p><u>Onderhoudswerken aan overige onroerende infrastructuur</u> die niet worden opgenomen in de exploitatie, worden over een kortere termijn afgeschreven. Deze termijn hangt af van de aard van het onderhoudswerk en de impact op de gebruikswaarde van de infrastructuur.</p>	<p>33jr</p> <p>10 jr</p>
<p>Installaties, machines en uitrusting</p> <p>Onder de installaties, machines en uitrusting wordt onder meer opgenomen werkmateriaal (boormachines, grasmachines, hakselaars, brandweer-helmen- en kledij, reanimatietoestellen, keukengerei, diepvriezers, koelkasten, uitrusting van RVT's ,...)</p>	<p>5 jr</p>
<p>Meubilair</p> <p>Onder meubilair wordt onder meer opgenomen kasten, stoelen, banken, bureaus,... in de mate dat ze niet onroerend door bestemming zijn</p>	<p>10 jr</p>

<p>Kantooruitrusting</p> <p>Onder kantooruitrusting wordt onder meer opgenomen faxtoestellen, kopieermachines, papiervernietigers, tv's, dvd-spelers, ...</p> <p>Gezien de snelle veroudering en technologische evolutie in het <u>informaticamaterieel</u> wordt deze rubriek over een kortere termijn afgeschreven. Informaticamateriaal bevat onder meer computers, computerschermen, beamers, laptops, ...</p>	<p>5 jr</p> <p>3 jr</p>
<p>Rollend materiaal</p> <p>Rollend materiaal bevat onder meer fietsen, vrachtwagens, tractoren en andere voertuigen en hun toebehoren.</p>	<p>5 jr</p>
<p>Kunstwerken (geen erfgoed)</p>	<p>-</p>
<p>Erfgoed</p> <ul style="list-style-type: none"> - gebruikt voor de uitvoering van 'opdrachten van het bestuur' - niet gebruikt voor de uitvoering van 'opdrachten van het bestuur' 	<p>Cfr. niet-erfgoed</p> <p>-</p>

IMMATERIËLE VASTE ACTIVA	
Kosten van onderzoek en ontwikkeling	5 jr
Concessies, octrooien, licenties, knowhow, merken en soortgelijke rechten	5 jr
Goodwill	5 jr
Plannen en studies	5 jr

GERAARDSBERGEN
Weverijstraat 20
KBO: 0207485374

Geraardsbergen
Kattestraat 27
KBO: 0212213333

NIS-code 41018

Algemeen directeur : Veerle Alaert
Financieel directeur Wnd : Wendy Mertens

**258: Overzicht van de overgedragen kredieten
(art. 258 van het DLB)**

Afdrukdatum : 11/05/2022
Volgnummer Budgettaire boekhouding : 244812
Volgnummer Algemene boekhouding : 73727

UITTREKSEL UIT DE BESLUITEN VAN HET
COLLEGE VAN BURGEMEESTER EN SCHEPENEN VAN GERAARDSBERGEN
ZITTING VAN 28 FEBRUARI 2022

Aanwezig:

Guido De Padt, Burgemeester

Fernand Van Trimpont, Kristin Vangeyte, Ann Panis, Stephan De Prez, David Larmuseau, Schepenen

Veerle Alaert, Algemeen Directeur

Verontschuldigd:

Veerle Mertens, Véronique Fontaine, Schepenen

Vaststellen van de overdracht van de investerings- en financieringskredieten van 2021 naar 2022.

Feiten, context en argumentatie

Overwegende dat het artikel 258 van het Decreet Lokaal Bestuur bepaalt dat de niet-aangewende investerings- en financieringskredieten kunnen worden overgedragen;
Overwegende dat de overdracht van kredieten voor investeringen en financiering vóór 1 maart van het lopende boekjaar moet vastgesteld worden;
Gelet op de voorliggende lijst met de over te dragen gedeelten van kredieten 2021 voor investeringen en financiering van het aangepaste meerjarenplan 2020-2025 van stad Geraardsbergen;

Juridisch kader

Gelet op het besluit van de Vlaamse regering van 30 maart 2018 betreffende de beleids- en beheerscyclus van de lokale en provinciale besturen;
Gelet op het ministerieel besluit van 26 juni 2018 tot vaststelling van de modellen en de nadere voorschriften van de beleidsrapporten, de rekeningenstelsels en de digitale rapportering van de beleids- en beheerscyclus van de lokale en de provinciale besturen;
Gelet op de omzendbrief KB/ABB 2019/4 over de strategische meerjarenplannen 2020-2025 van de lokale en provinciale besturen volgens de beleids- en beheerscyclus;
Gelet op het Decreet Lokaal Bestuur, meer bepaald art. 241, 250, 259 en 596;
Gelet op artikel 258 van het Decreet Lokaal Bestuur;

Financieel kader

Overwegende dat de impact op de budgettaire resultaten telkens geneutraliseerd wordt in de mate dat er ook ontvangsten worden overgedragen;
Overwegende dat de wijziging van het gecumuleerd budgettair resultaat van vorig boekjaar in het lopend boekjaar ervoor zorgt dat de overdrachten geen impact hebben op de geraamde gecumuleerde en beschikbare budgettaire resultaten vanaf het lopend boekjaar,

Besluit

Enig artikel:

De overdracht van de investerings- en financieringskredieten van 2021 naar 2022 vast te stellen.

Vastgesteld op 28 februari 2022

Namens het College van Burgemeester en Schepenen:

Algemeen Directeur
(get.)Veerle Alaert

Burgemeester
(get.)Guido De Padt

Voor eensluidend afschrift op 12 mei 2022
Bij delegatiebesluit van 17 september 2021 door Algemeen directeur
de gemachtigde ambtenaar

[SIG01]

Boekjnr	Entit AR	Omschr. AR	Biitem	Omschr. Biitem	Actieplan	Actie	InvestEnveloppe	SubProject	U_	Budget	Over te dragen be
2021	ST	27400000	020000	Wegen	AP CULERF 03	AC CULERF 03 C	IP AP CULERF 03	BOSBERG	U	25.000,00 €	
2021	ST	27100000	082000	Deeltijds kunstonderwijs	AP DUU 06	AC DUU 06 02	IP AP DUU 06	RAMEN	U	87.975,00 €	87.975,00 €
2021	ST	27100000	082000	Deeltijds kunstonderwijs	AP DUU 07	AC DUU 07 05	IP AP DUU 07	RESTAU F5	U	275.447,30 €	36.808,42 €
2021	ST	21400000	038100	Geïntegreerde milieuproj	AP DUU 10	AC DUU 10 10	IP AP DUU 10	WINDTURBIN	U	45.000,00 €	30.153,30 €
2021	ST	22100000	019000	Overig algemeen bestuur	AP DUU 10	AC DUU 10 01	IP AP DUU 10	ZONNEPAN	U	41.503,00 €	41.503,00 €
2021	ST	22910000	070100	Cultuurcentrum	AP DUU 10	AC DUU 10 02	IP AP DUU 10	ZONNEPAN	U	44.460,00 €	44.460,00 €
2021	ST	22500000	029000	Overige mobiliteit en ver	AP ECO 04	AC ECO 04 05	IP AP ECO 04	OPTIMALIS	U	9.000,00 €	9.000,00 €
2021	ST	24100000	051000	Nijverheid	AP ECO 04	AC ECO 04 06	IP AP ECO 04	PC	U	2.000,00 €	
2021	ST	22500000	029000	Overige mobiliteit en ver	AP ECO 04	AC ECO 04 04	IP AP ECO 04	VEILIGPLAN	U	2.000,00 €	
2021	ST	22100000	011904	Technische dienst	AP EVINFR 01	AC EVINFR 01 0	IP AP EVINFR 01	SLOTEN	U	50.219,12 €	35.258,04 €
2021	ST	22100000	019000	Overig algemeen bestuur	AP EVINFR 04	AC EVINFR 04 0	IP AP EVINFR 04	BOUW F1	U	2.000.000,00 €	1.786.239,28 €
2021	ST	22400000	020000	Wegen	AP MOB 01	AC MOB 01 04	IP AP MOB 01	FIETSVERB	U	25.000,00 €	25.000,00 €
2021	ST	22500000	029000	Overige mobiliteit en ver	AP MOB 01	AC MOB 01 04	IP AP MOB 01	SCHOOLOMG	U	50.000,00 €	50.000,00 €
2021	ST	22500000	021000	Openbaar vervoer	AP MOB 02	AC MOB 02 05	IP AP MOB 02	BUSHOK	U	9.582,55 €	9.582,55 €
2021	ST	22500000	029000	Overige mobiliteit en ver	AP MOB 02	AC MOB 02 05	IP AP MOB 02	FIETSSTAL	U	2.000,00 €	2.000,00 €
2021	ST	22500000	020000	Wegen	AP MOB 02	AC MOB 02 05	IP AP MOB 02	STRAATMEUB	U	25.000,00 €	25.000,00 €
2021	ST	22400000	020000	Wegen	AP MOB 03	AC MOB 03 02	IP AP MOB 03	TRAGE WEG	U	150.000,00 €	111.795,22 €
2021	ST	22400000	020000	Wegen	AP MOB 04	AC MOB 04 04	IP AP MOB 04	ONDERHOUD	U	1.425.000,00 €	405,58 €
2021	ST	22400000	020000	Wegen	AP MOB 04	AC MOB 04 04	IP AP MOB 04	ONDERHOUD	U	1.425.000,00 €	915.699,30 €
2021	ST	21100000	020000	Wegen	AP MOB 04	AC MOB 04 04	IP AP MOB 04	SOFTWARE	U	0,00 €	
2021	ST	22000000	020000	Wegen	AP MOB 07	AC MOB 07 01	IP AP MOB 07	LAF SCHZAN	U	55.000,00 €	55.000,00 €
2021	ST	22400000	020000	Wegen	AP MOB 07	AC MOB 07 02	IP AP MOB 07	N495 VIANE	U	950.000,00 €	950.000,00 €
2021	ST	24300000	011907	Patrimoniumbeheer	AP MOB 09	AC MOB 09 01	IP AP MOB 09	VOERTUIGEN	U	26.979,99 €	2.084,87 €
2021	ST	24300000	011910	Logistiek	AP MOB 09	AC MOB 09 01	IP AP MOB 09	VOERTUIGEN	U	119.848,40 €	
2021	ST	24300000	020000	Wegen	AP MOB 09	AC MOB 09 01	IP AP MOB 09	VOERTUIGEN	U	171.100,00 €	
2021	ST	24300000	068000	Groene ruimte	AP MOB 09	AC MOB 09 01	IP AP MOB 09	VOERTUIGEN	U	40.000,00 €	
2021	ST	24300000	090401	Netwerkt	AP MOB 09	AC MOB 09 01	IP AP MOB 09	VOERTUIGEN	U	40.000,00 €	
2021	ST	21400000	019000	Overig algemeen bestuur	AP RO 01	AC RO 01 02	IP AP RO 01	MP MARKTVR	U	50.000,00 €	50.000,00 €
2021	ST	22000000	068000	Groene ruimte	AP RO 05	AC RO 05 11	IP AP RO 05	RENOVATIE	U	0,00 €	
2021	ST	22000000	068000	Groene ruimte	AP RO 05	AC RO 05 12	IP AP RO 05	RENOVATIE	U	150.000,00 €	
2021	ST	22000000	099000	Begraafplaatsen	AP RO 05	AC RO 05 07	IP AP RO 05	RENOVATIE	U	102.728,74 €	45.283,32 €
2021	ST	27100000	070000	Musea	AP RO 05	AC RO 05 12	IP AP RO 05	RESTAU F1	U	0,00 €	

2021	ST	21400000	Plannen en studies	022000	Parkeren	AP RO 06	AC RO 06 04	IP AP RO 06	BOUW F1	U	30.000,00 €	30.000,00 €
2021	ST	22400000	Wegen	020000	Wegen	AP RO 06	AC RO 06 01	IP AP RO 06	MP CENTRUM	U	200.000,00 €	200.000,00 €
2021	ST	24000000	Meubilair - gemeenschapsgoederen	062900	Overig woonbeleid	AP WOH 02	AC WOH 02 06	IP AP WOH 02	BUREAUMEUB	U	1.500,00 €	
2021	ST	24100000	Informaticamaterieel - gemeenschapsgoede	062900	Overig woonbeleid	AP WOH 02	AC WOH 02 03	IP AP WOH 02	PC	U	1.500,00 €	
2021	ST	66400000	Toegestane investeringssubsidies	062900	Overig woonbeleid	AP WOH 02	AC WOH 02 03	IP AP WOH 02	RENOVATIE	U	500.000,00 €	418.747,49 €
2021	ST	66400000	Toegestane investeringssubsidies	062900	Overig woonbeleid	AP WOH 02	AC WOH 02 05	IP AP WOH 02	RENOVATIE	U	250.000,00 €	224.992,50 €
2021	ST	23000000	Niet-medische installaties, machines en uitri	099000	Begraafplaatsen			IP BEGRAAFPL	GRAAFMACH	U	28.000,00 €	28.000,00 €
2021	ST	22000000	Terreinen - gemeenschapsgoederen	099000	Begraafplaatsen			IP BEGRAAFPL	NATUURBGP	U	7.500,00 €	
2021	ST	24300000	Rollend materieel - gemeenschapsgoederen	099000	Begraafplaatsen			IP BEGRAAFPL	VOERTUIGEN	U	8.500,00 €	8.500,00 €
2021	ST	24000000	Meubilair - gemeenschapsgoederen	094502	BKO De Speeldoos			IP BKO	BUREAUMEUB	U	571,00 €	
2021	ST	23500000	Niet-medische installaties, machines en uitri	094502	BKO De Speeldoos			IP BKO	SPEELTOEST	U	4.000,00 €	1.422,91 €
2021	ST	23500000	Niet-medische installaties, machines en uitri	094502	BKO De Speeldoos			IP BKO	UITRUSTING	U	900,00 €	
2021	ST	23000000	Niet-medische installaties, machines en uitri	013000	Administratieve dienstverlening			IP BURGERZAKEN	BALDAKIJN	U	2.000,00 €	
2021	ST	24000000	Meubilair - gemeenschapsgoederen	011905	Communicatie			IP COMMUNICATIE	BUREAUMEUB	U	0,00 €	
2021	ST	26500000	Kunstwerken (niet erfgoed)	073900	Overig kunst- en cultuurbeleid			IP CULTUUR	KUNST	U	41.000,00 €	
2021	ST	21400000	Plannen en studies	072900	Overig beleid inzake het erfgoed			IP CULTUUR	REST ERFGO	U	18.500,00 €	18.500,00 €
2021	ST	27500000	Roerend erfgoed	072900	Overig beleid inzake het erfgoed			IP CULTUUR	REST KUNST	U	1.000,00 €	
2021	ST	21400000	Plannen en studies	070100	Cultuurcentrum			IP CULTUUR	RESTAU F2	U	15.000,00 €	15.000,00 €
2021	ST	24000000	Meubilair - gemeenschapsgoederen	050000	Handel en middenstand	AP ECO 02	AC ECO 02 05	IP ECONOMIE	BUREAUMEUB	U	1.750,00 €	
2021	ST	66410000	Nominatieve investeringssubsidies	079000	Erediensten			IP EREDIENSTEN	KERKFABR	U	122.853,37 €	88.879,11 €
2021	ST	66410000	Nominatieve investeringssubsidies	079000	Erediensten			IP EREDIENSTEN	KERKFABR	U	28.500,00 €	28.500,00 €
2021	ST	66410000	Nominatieve investeringssubsidies	079000	Erediensten			IP EREDIENSTEN	KERKFABR	U	453.000,00 €	433.035,00 €
2021	ST	66410000	Nominatieve investeringssubsidies	079000	Erediensten			IP EREDIENSTEN	KERKFABR	U	20.000,00 €	20.000,00 €
2021	ST	66410000	Nominatieve investeringssubsidies	079000	Erediensten			IP EREDIENSTEN	KERKFABR	U	10.000,00 €	10.000,00 €
2021	ST	66410000	Nominatieve investeringssubsidies	079000	Erediensten			IP EREDIENSTEN	KERKFABR	U	3.314,28 €	3.314,28 €
2021	ST	66410000	Nominatieve investeringssubsidies	079000	Erediensten			IP EREDIENSTEN	KERKFABR	U	10.000,00 €	
2021	ST	66410000	Nominatieve investeringssubsidies	079000	Erediensten			IP EREDIENSTEN	KERKFABR	U	40.000,00 €	
2021	ST	22800000	Andere onroerende infrastructuur - gemeen	071900	Overige evenementen			IP EVENEMENTEN	STROOMKAST	U	10.000,00 €	10.000,00 €
2021	ST	23000000	Niet-medische installaties, machines en uitri	071900	Overige evenementen			IP EVENEMENTEN	UITRUSTING	U	32.528,57 €	5.157,62 €
2021	ST	23000000	Niet-medische installaties, machines en uitri	071900	Overige evenementen			IP EVENEMENTEN	UITRUSTING	U	32.528,57 €	5.594,34 €
2021	ST	23000000	Niet-medische installaties, machines en uitri	071100	Openluchtrecreatie	AP JD 04	AC JD 04 02	IP GROENRECREA	SPEELTOEST	U	50.000,00 €	28.957,40 €
2021	ST	23000000	Niet-medische installaties, machines en uitri	071100	Openluchtrecreatie	AP JD 04	AC JD 04 02	IP GROENRECREA	SPEELTOEST	U	50.000,00 €	15.360,67 €
2021	ST	24300000	Rollend materieel - gemeenschapsgoederen	068000	Groene ruimte			IP GROENRECREA	VOERTUIGEN	U	104.155,50 €	3.593,70 €

2021	ST	66410000	Nominatieve investeringssubsidies	041000	Brandweer			IP HULPDIENSTEN	HVZ	U	318.414,82 €	
2021	ST	66410000	Nominatieve investeringssubsidies	040000	Politiediensten			IP HULPDIENSTEN	PZ	U	273.561,00 €	
2021	ST	21100000	Licenties	011901	ICT			IP ICT	BEELDDATA	U	9.000,00 €	
2021	ST	21100000	Licenties	011901	ICT	AP ICT 05	AC ICT 05 05	IP ICT	BEVEILIGIN	U	0,00 €	
2021	ST	24100000	Informatiematerieel - gemeenschapsgoede	048000	Bestuurlijke preventie	AP GAS 01	AC GAS 01 02	IP ICT	CAM BEWAK	U	7.550,00 €	7.550,00 €
2021	ST	24100000	Informatiematerieel - gemeenschapsgoede	068000	Groene ruimte	AP ICT 03	AC ICT 03 01	IP ICT	CAM BEWAK	U	55.752,46 €	
2021	ST	24100000	Informatiematerieel - gemeenschapsgoede	068000	Groene ruimte	AP ICT 03	AC ICT 03 01	IP ICT	CAM BEWAK	U	0,00 €	
2021	ST	21100000	Licenties	011901	ICT	AP ICT 06	AC ICT 06 12	IP ICT	CLOUD MIGR	U	3.598,95 €	
2021	ST	21100000	Licenties	011901	ICT	AP ICT 06	AC ICT 06 11	IP ICT	CLOUD SERV	U	4.019,26 €	4.019,26 €
2021	ST	24100000	Informatiematerieel - gemeenschapsgoede	011901	ICT	AP ICT 06	AC ICT 06 18	IP ICT	DATA UPS	U	2.000,00 €	2.000,00 €
2021	ST	21100000	Licenties	011901	ICT	AP ICT 06	AC ICT 06 15	IP ICT	DATACENTER	U	18.411,79 €	8.488,28 €
2021	ST	21100000	Licenties	011901	ICT	AP ICT 06	AC ICT 06 19	IP ICT	GIS CLOUD	U	900,00 €	900,00 €
2021	ST	21100000	Licenties	011100	Fiscale en financiële dien	AP ICT 02	AC ICT 02 01	IP ICT	INT BBC	U	8.000,00 €	8.000,00 €
2021	ST	21100000	Licenties	011000	Secretariaat	AP ICT 02	AC ICT 02 04	IP ICT	INT CRM	U	5.000,00 €	
2021	ST	21100000	Licenties	011000	Secretariaat	AP ICT 02	AC ICT 02 05	IP ICT	INT WINSEC	U	1.500,00 €	
2021	ST	21100000	Licenties	011901	ICT	AP ICT 01	AC ICT 01 04	IP ICT	OFFICE 365	U	0,00 €	
2021	ST	24100000	Informatiematerieel - gemeenschapsgoede	011400	Organisatiebeheersing			IP ICT	PC	U	0,00 €	
2021	ST	24100000	Informatiematerieel - gemeenschapsgoede	011901	ICT	AP ICT 01	AC ICT 01 06	IP ICT	PC	U	20.000,00 €	
2021	ST	24100000	Informatiematerieel - gemeenschapsgoede	048000	Bestuurlijke preventie	AP GAS 02	AC GAS 02 02	IP ICT	PC	U	2.000,00 €	
2021	ST	24100000	Informatiematerieel - gemeenschapsgoede	050000	Handel en middenstand	AP ECO 02	AC ECO 02 05	IP ICT	PC	U	2.000,00 €	
2021	ST	24100000	Informatiematerieel - gemeenschapsgoede	060000	Ruimtelijke planning			IP ICT	PC	U	0,00 €	
2021	ST	24100000	Informatiematerieel - gemeenschapsgoede	090999	Overig sociaal beleid	AP SAM 11	AC SAM 11 02	IP ICT	PC	U	2.000,00 €	
2021	ST	24600000	Informatiematerieel - bedrijfsmatige MVA	082000	Deeltijds kunstonderwijs	AP ICT 01	AC ICT 01 09	IP ICT	PC	U	33.500,00 €	6.059,19 €
2021	ST	24600000	Informatiematerieel - bedrijfsmatige MVA	082000	Deeltijds kunstonderwijs	AP ICT 01	AC ICT 01 09	IP ICT	PC	U	33.500,00 €	4.547,98 €
2021	ST	21100000	Licenties	011100	Fiscale en financiële diensten			IP ICT	SOFTWARE	U	449,87 €	
2021	ST	21100000	Licenties	011200	Personeelsdienst en vorming			IP ICT	SOFTWARE	U	12.100,00 €	
2021	ST	21100000	Licenties	011300	Archief	AP ICT 01	AC ICT 01 02	IP ICT	SOFTWARE	U	2.575,00 €	
2021	ST	21100000	Licenties	011901	ICT			IP ICT	SOFTWARE	U	0,00 €	
2021	ST	21100000	Licenties	011904	Technische dienst			IP ICT	SOFTWARE	U	3.000,00 €	
2021	ST	21100000	Licenties	060000	Ruimtelijke planning			IP ICT	SOFTWARE	U	2.249,95 €	
2021	ST	24100000	Informatiematerieel - gemeenschapsgoede	011904	Technische dienst			IP ICT	TABLET	U	3.500,00 €	2.236,02 €
2021	ST	24100000	Informatiematerieel - gemeenschapsgoede	090999	Overig sociaal beleid	AP SAM 11	AC SAM 11 02	IP ICT	TABLET	U	1.000,00 €	1.000,00 €
2021	ST	24100000	Informatiematerieel - gemeenschapsgoede	011901	ICT	AP ICT 01	AC ICT 01 28	IP ICT	TELECOM	U	0,00 €	

2021	ST	21100000	Licenties	011901	ICT	AP ICT 01	AC ICT 01 31	IP ICT	TRIFINANCE	U	2.826,60 €	2.826,60 €
2021	ST	23000000	Niet-medische installaties, machines en uitr	098500	Gezondheidspromotie en	AP LB 02	AC LB 02 02	IP ICT	UITRUSTING	U	0,00 €	
2021	ST	24100000	Informaticamaterieel - gemeenschapsgoede	011901	ICT			IP ICT	UITRUSTING	U	1.500,00 €	
2021	ST	24100000	Informaticamaterieel - gemeenschapsgoede	013000	Administratieve dienstverlening			IP ICT	UITRUSTING	U	0,00 €	
2021	ST	24100000	Informaticamaterieel - gemeenschapsgoede	019000	Overig algemeen bestuur	AP ICT 06	AC ICT 06 04	IP ICT	UITRUSTING	U	10.000,00 €	10.000,00 €
2021	ST	24100000	Informaticamaterieel - gemeenschapsgoede	098500	Gezondheidspromotie en	AP LB 02	AC LB 02 02	IP ICT	UITRUSTING	U	0,00 €	
2021	ST	24600000	Informaticamaterieel - bedrijfsmatige MVA	082000	Deeltijds kunstonderwijs	AP ICT 06	AC ICT 06 03	IP ICT	UITRUSTING	U	2.500,00 €	2.104,11 €
2021	ST	23500000	Niet-medische installaties, machines en uitr	064000	Elektriciteitsvoorziening	AP ICT 04	AC ICT 04 03	IP ICT	WIFI	U	0,00 €	
2021	ST	24100000	Informaticamaterieel - gemeenschapsgoede	011901	ICT	AP ICT 04	AC ICT 04 03	IP ICT	WIFI	U	9.796,72 €	2.359,50 €
2021	ST	23000000	Niet-medische installaties, machines en uitr	075100	Gemeentelijke dienstverl	AP JD 01	AC JD 01 01	IP JEUGD	UITRUSTING	U	500,00 €	
2021	ST	21400000	Plannen en studies	082000	Deeltijds kunstonderwijs			IP KUNSTACAD	BEHEERPLAN	U	30.000,00 €	6.863,77 €
2021	ST	24500000	Meubilair - bedrijfsmatige MVA	082000	Deeltijds kunstonderwijs			IP KUNSTACAD	DIENSTMEUB	U	7.231,24 €	
2021	ST	23500000	Niet-medische installaties, machines en uitr	082000	Deeltijds kunstonderwijs			IP KUNSTACAD	LESMAT	U	56.380,09 €	4.636,99 €
2021	ST	23500000	Niet-medische installaties, machines en uitr	082000	Deeltijds kunstonderwijs			IP KUNSTACAD	LESMAT	U	56.380,09 €	18.332,18 €
2021	ST	27100000	Onroerend erfgoed - gebouwen	082000	Deeltijds kunstonderwijs	AP KA 01	AC KA 01 01	IP KUNSTACAD	RENOVATIE	U	10.000,00 €	7.363,15 €
2021	ST	27100000	Onroerend erfgoed - gebouwen	082000	Deeltijds kunstonderwijs			IP KUNSTACAD	RESTAU F6	U	600.000,00 €	574.755,54 €
2021	ST	23500000	Niet-medische installaties, machines en uitr	082000	Deeltijds kunstonderwijs			IP KUNSTACAD	UITRUSTING	U	10.523,64 €	3.000,00 €
2021	ST	23000000	Niet-medische installaties, machines en uitr	011910	Logistiek			IP LOGISTIEK	UITRUSTING	U	7.500,00 €	7.500,00 €
2021	ST	21400000	Plannen en studies	029000	Overige mobiliteit en verkeer			IP MOBILITEIT	MOBILPLAN	U	20.166,75 €	20.166,75 €
2021	ST	21400000	Plannen en studies	029000	Overige mobiliteit en verkeer			IP MOBILITEIT	N495 AKREN	U	10.000,00 €	10.000,00 €
2021	ST	22500000	Andere infrastructuur betreffende de weger	029000	Overige mobiliteit en verkeer			IP MOBILITEIT	N495 AKREN	U	0,00 €	
2021	ST	22800000	Andere onroerende infrastructuur - gemeen	022000	Parkeren			IP MOBILITEIT	PARKEERSYS	U	25.000,00 €	20.352,73 €
2021	ST	23000000	Niet-medische installaties, machines en uitr	090401	Netwerkt			IP NETWERKT	UITRUSTING	U	5.000,00 €	5.000,00 €
2021	ST	24000000	Meubilair - gemeenschapsgoederen	011909	Openbare werken			IP OPENBWERKEN	BUREAUMEUB	U	0,00 €	
2021	ST	22100000	Gebouwen - gemeenschapsgoederen	099000	Begraafplaatsen			IP OVERIGPATRIM	DAK	U	3.000,00 €	
2021	ST	22100000	Gebouwen - gemeenschapsgoederen	099000	Begraafplaatsen			IP OVERIGPATRIM	DAK	U	5.000,00 €	
2021	ST	22100000	Gebouwen - gemeenschapsgoederen	099000	Begraafplaatsen			IP OVERIGPATRIM	DAK	U	15.000,00 €	
2021	ST	21400000	Plannen en studies	099000	Begraafplaatsen			IP OVERIGPATRIM	GRAFKAPEL	U	4.000,00 €	4.000,00 €
2021	ST	22100000	Gebouwen - gemeenschapsgoederen	019000	Overig algemeen bestuur			IP OVERIGPATRIM	LIFT	U	3.385,30 €	
2021	ST	22100000	Gebouwen - gemeenschapsgoederen	011911	Onthaal			IP OVERIGPATRIM	RENOVATIE	U	267.001,28 €	267.001,28 €
2021	ST	27200000	Onroerend erfgoed - bebouwde terreinen	072900	Overig beleid inzake het erfgoed			IP OVERIGPATRIM	REST ERFGO	U	15.500,00 €	
2021	ST	24000000	Meubilair - gemeenschapsgoederen	011500	Welzijn op het werk			IP PREVENTIE	BUREAUMEUB	U	600,00 €	
2021	ST	21400000	Plannen en studies	031000	Beheer van regen- en afvalwater			IP RIOLERING	ADAMSTRAAT	U	35.000,00 €	35.000,00 €

2021	ST	22700000	Riolering en afvalwaterzuivering	031000	Beheer van regen- en afvalwater		IP RIOLERING	BUIZEMONT	U	30.000,00 €	6.505,42 €	
2021	ST	21400000	Plannen en studies	031000	Beheer van regen- en afvalwater		IP RIOLERING	MIJNWERKER	U	20.000,00 €		
2021	ST	21400000	Plannen en studies	031000	Beheer van regen- en afvalwater		IP RIOLERING	NUCHTEN	U	15.000,00 €	15.000,00 €	
2021	ST	22700000	Riolering en afvalwaterzuivering	031000	Beheer van regen- en afvalwater		IP RIOLERING	ONDERHOUD	U	60.000,00 €		
2021	ST	22700000	Riolering en afvalwaterzuivering	031000	Beheer van regen- en afvalwater		IP RIOLERING	OUDE STWG	U	0,00 €		
2021	ST	22000000	Terreinen - gemeenschapsgoederen	031000	Beheer van regen- en afvalwater		IP RIOLERING	PACHTGUIL	U	0,00 €	0,00 €	
2021	ST	22700000	Riolering en afvalwaterzuivering	031000	Beheer van regen- en afvalwater		IP RIOLERING	PACHTGUIL	U	2.683.657,24 €	135.738,15 €	
2021	ST	22700000	Riolering en afvalwaterzuivering	031000	Beheer van regen- en afvalwater		IP RIOLERING	PACHTGUIL	U	2.683.657,24 €	0,00 €	
2021	ST	66400000	Toegestane investeringssubsidies	031000	Beheer van regen- en afvalwater		IP RIOLERING	PRIV AFKOP	U	40.000,00 €		
2021	ST	21400000	Plannen en studies	031000	Beheer van regen- en afvalwater		IP RIOLERING	VLOERZEGEM	U	0,00 €		
2021	ST	22700000	Riolering en afvalwaterzuivering	031000	Beheer van regen- en afvalwater		IP RIOLERING	VLOERZEGEM	U	0,00 €		
2021	ST	21400000	Plannen en studies	031000	Beheer van regen- en afvalwater		IP RIOLERING	WALLESTR	U	25.000,00 €	6.813,95 €	
2021	ST	22700000	Riolering en afvalwaterzuivering	031000	Beheer van regen- en afvalwater		IP RIOLERING	WALLESTR	U	0,00 €		
2021	ST	23100000	Medische installaties, machines en uitrustin	098500	Gezondheidspromotie en AP SAM 13	AC SAM 13 02	IP SAMENLEVING	AED	U	3.000,00 €	1.176,60 €	
2021	ST	23100000	Medische installaties, machines en uitrustin	098500	Gezondheidspromotie en AP SAM 13	AC SAM 13 02	IP SAMENLEVING	AED	U	3.000,00 €	1.520,81 €	
2021	ST	24000000	Meubilair - gemeenschapsgoederen	090999	Overig sociaal beleid		IP SAMENLEVING	BUREAUMEUB	U	9.500,00 €		
2021	ST	66400000	Toegestane investeringssubsidies	017100	Gemeentelijk/stedelijk w AP SAM 05	AC SAM 05 02	IP SAMENLEVING	BURGER	U	100.000,00 €	97.905,13 €	
2021	ST	22900000	Terreinen - bedrijfsmatige MVA	074200	Sportinfrastructuur		IP SPORT	RENOVATIE	U	600,00 €		
2021	ST	22910000	Gebouwen - bedrijfsmatige MVA	074200	Sportinfrastructuur		IP SPORT	RENOVATIE	U	1.076,08 €		
2021	ST	24000000	Meubilair - gemeenschapsgoederen	061000	Gebiedsontwikkeling		IP STADSONTWIKK	BUREAUMEUB	U	0,00 €		
2021	ST	24000000	Meubilair - gemeenschapsgoederen	060000	Ruimtelijke planning		IP STEDENBOUW	BUREAUMEUB	U	5.731,91 €		
2021	ST	21400000	Plannen en studies	060000	Ruimtelijke planning	AP RO 02	AC RO 02 03	IP STEDENBOUW	RUP	U	26.000,00 €	22.469,29 €
2021	ST	24000000	Meubilair - gemeenschapsgoederen	011904	Technische dienst		IP TECHNDIENST	BUREAUMEUB	U	1.423,11 €	619,67 €	
2021	ST	23000000	Niet-medische installaties, machines en uitru	011904	Technische dienst		IP TECHNDIENST	UITRUSTING	U	6.518,20 €	3.070,91 €	
2021	ST	22100000	Gebouwen - gemeenschapsgoederen	011904	Technische dienst		IP TECHNDIENST	VASTGOED	U	130.924,17 €	0,00 €	
2021	ST	22000000	Terreinen - gemeenschapsgoederen	052000	Toerisme - Onthaal en promotie		IP TOERISME		U	15.000,00 €	15.000,00 €	
2021	ST	21100000	Licenties	052000	Toerisme - Onthaal en promotie		IP TOERISME	SOFTWARE	U	7.169,26 €		
2021	ST	25000000	Terreinen en gebouwen in leasing of op gror	067000	Straatverlichting		IP WEGEN	OV	U	370.381,00 €	740.762,00 €	
TOTAAL											€ 7.262.686,16	

UITTREKSEL UIT DE BESLUITEN VAN HET
VAST BUREAU VAN GERAARDSBERGEN
ZITTING VAN 28 FEBRUARI 2022

Aanwezig:

Guido De Padt, Voorzitter

Fernand Van Trimpont, Kristin Vangeyte, Ann Panis, Stephan De Prez, David Larmuseau, Schepenen

Veerle Alaert, Algemeen Directeur

Afwezig:

Veerle Mertens, Véronique Fontaine, Schepenen

**Overdracht investerings- en financieringskredieten van 2021 naar 2022.
Vaststelling.**

Feiten, context en argumentatie

Overwegende dat het artikel 258 van het Decreet Lokaal Bestuur bepaalt dat de niet-aangewende investerings- en financieringskredieten kunnen worden overgedragen;
Overwegende dat de overdracht van kredieten voor investeringen en financiering vóór 1 maart van het lopende boekjaar moet vastgesteld worden;
Gelet op de voorliggende lijst met de over te dragen gedeelten van kredieten 2021 voor investeringen en financiering van het aangepaste meerjarenplan 2020-2025 van het OCMW Geraardsbergen;

Juridisch kader

Gelet op het besluit van de Vlaamse regering van 30 maart 2018 betreffende de beleids- en beheerscyclus van de lokale en provinciale besturen;
Gelet op het ministerieel besluit van 26 juni 2018 tot vaststelling van de modellen en de nadere voorschriften van de beleidsrapporten, de rekeningenstelsels en de digitale rapportering van de beleids- en beheerscyclus van de lokale en de provinciale besturen;
Gelet op de omzendbrief KB/ABB 2019/4 over de strategische meerjarenplannen 2020-2025 van de lokale en provinciale besturen volgens de beleids- en beheerscyclus;
Gelet op het Decreet Lokaal Bestuur, meer bepaald art. 241, 250, 259 en 596;
Gelet op artikel 258 van het Decreet Lokaal Bestuur;

Financieel kader

Overwegende dat de impact op de budgettaire resultaten telkens wordt geneutraliseerd in de mate dat er ook ontvangsten worden overgedragen;
Overwegende dat de wijziging van het gecumuleerd budgettair resultaat van het vorig boekjaar in het lopend boekjaar ervoor zorgt dat de overdrachten geen impact hebben op de geraamde gecumuleerde en beschikbare budgettaire resultaten vanaf het lopend boekjaar,

Besluit

Enig artikel

Het vast bureau stelt de overdracht van investerings- en financieringskredieten van 2021 naar 2022 vast volgens de bijlage die bij deze beslissing wordt gevoegd.

Vastgesteld op 28 februari 2022

Namens het Vast Bureau:

Algemeen Directeur
(get.)Veerle Alaert

Voorzitter
(get.)Guido De Padt

Voor eensluidend afschrift op 12 mei 2022
Bij delegatiebesluit van 17 september 2021 door Algemeen directeur
de gemachtigde ambtenaar

[SIG01]

Boekj	Enti	AR	Omschr. AR	Bitem	Omschr. Bitem	Kplaats	Actieplan	Actie	InvestEnvelop	SubProject	Budgeth U_	Budget	Over te dragen
2021	OC	17401000	Leningen Noodkoopfonds	004000	Transacties in verband met de o		AP SD 07	AC SD 07 01			socdis	O 150.000,00 €	
2021	OC	17800000	Borgtochten ontvangen in (090400	Activering van tewerkstelling		AP LB 01	AC LB 01 01			socdm	O 600,00 €	
2021	OC	22910000	Gebouwen - bedrijfsmatige	095202	SFB - oude flats De MARETAK B		AP EVINFR 01	AC EVINFR 01	IP AP EVINFR C	SLOTEN	nhkd	U 53.000,00 €	53.000,00 €
2021	OC	24100000	Informaticamaterieel - gem	090002	Schuldhulp		AP SD 01	AC SD 01 01	IP AP SD 01		socdm	U 1.340,17 €	
2021	OC	24100000	Informaticamaterieel - gem	090400	Activering van tewerkstelling		AP SD 05	AC SD 05 01	IP AP SD 05	PC	socdm	U 4.900,00 €	2.203,63 €
2021	OC	23000000	Niet-medische installaties,	090902	Wijkcentrum De Poort		AP WD 01	AC WD 01 01	IP AP WD 01	UITRUSTING	socdn	U 13.282,16 €	969,80 €
2021	OC	24300000	Rollend materieel - gemeer	090902	Wijkcentrum De Poort		AP WD 01	AC WD 01 01	IP AP WD 01	VOERTUIGEN	socdn	U 30.000,00 €	
2021	OC	22910000	Gebouwen - bedrijfsmatige	095301	WZC Denderoord	DENDEROORD			IP DENDEROOI	ALARMCENTR	nhjs	U 5.104,99 €	0,00 €
2021	OC	22910000	Gebouwen - bedrijfsmatige	095301	WZC Denderoord	DENDEROORD			IP DENDEROOI	GORDIJNEN	nhjs	U 65.000,00 €	
2021	OC	22910000	Gebouwen - bedrijfsmatige	095301	WZC Denderoord	DENDEROORD			IP DENDEROOI	LICHT	nhjs	U 240.000,00 €	50.000,00 €
2021	OC	22910000	Gebouwen - bedrijfsmatige	095301	WZC Denderoord	DENDEROORD			IP DENDEROOI	LIFT	nhjs	U 0,00 €	
2021	OC	22910000	Gebouwen - bedrijfsmatige	095301	WZC Denderoord	DENDEROORD			IP DENDEROOI	ROOKRUIMTE	nhjs	U 5.000,00 €	
2021	OC	15000000	Investeringsubsidies en -s	095301	WZC Denderoord	DENDEROORD			IP DENDEROOI	TECHNIEKEN	nhjs	O 1.800,00 €	1.800,00 €
2021	OC	22910000	Gebouwen - bedrijfsmatige	095301	WZC Denderoord	DENDEROORD			IP DENDEROOI	TECHNIEKEN	nhjs	U 3.000,00 €	3.000,00 €
2021	OC	22910000	Gebouwen - bedrijfsmatige	095301	WZC Denderoord	DENDEROORD			IP DENDEROOI	TRAPHAL	nhjs	U 19.520,00 €	
2021	OC	23000000	Niet-medische installaties,	011903	Catering				IP DENDEROOI	UITRUSTING	nhjs	U 30.000,00 €	
2021	OC	23500000	Niet-medische installaties,	095301	WZC Denderoord				IP DENDEROOI	UITRUSTING	nhjs	U 5.000,00 €	2.375,84 €
2021	OC	23600000	Medische installaties, ma	095301	WZC Denderoord				IP DENDEROOI	UITRUSTING	nhjs	U 81.382,52 €	20.482,17 €
2021	OC	23600000	Medische installaties, ma	095301	WZC Denderoord				IP DENDEROOI	UITRUSTING	nhjs	U 81.382,52 €	35.516,95 €
2021	OC	22920000	Bebouwde terreinen - bedr	095301	WZC Denderoord	DENDEROORD			IP DENDEROOI	VERHARDING	nhjs	U 140.000,00 €	
2021	OC	24000000	Meubilair - gemeenschaps	094400	Huis van het Kind				IP HUIS VH KIN	DIENSTMEUB	Llibaers	U 0,00 €	
2021	OC	66400000	Toegestane investerings	094400	Huis van het Kind				IP HUIS VH KIN	SCHOOL	Llibaers	U 5.000,00 €	5.000,00 €
2021	OC	21100000	Licenties	094400	Huis van het Kind				IP HUIS VH KIN	SOFTWARE	Llibaers	U 5.620,00 €	
2021	OC	21100000	Licenties	011901	ICT		AP ICT 05	AC ICT 05 05	IP ICT	BEVEILIGIN	jdesmet	U 0,00 €	
2021	OC	24000000	Meubilair - gemeenschaps	011901	ICT				IP ICT	BUREAUMEUB	jdesmet	U 3.033,32 €	
2021	OC	21100000	Licenties	011901	ICT		AP ICT 01	AC ICT 01 21	IP ICT	CLOUD DESK	jdesmet	U 0,00 €	
2021	OC	21100000	Licenties	011901	ICT		AP ICT 06	AC ICT 06 12	IP ICT	CLOUD MIGR	jdesmet	U 0,00 €	
2021	OC	21100000	Licenties	011901	ICT		AP ICT 06	AC ICT 06 11	IP ICT	CLOUD SERV	jdesmet	U 1.937,94 €	1.937,94 €
2021	OC	21100000	Licenties	011901	ICT		AP ICT 06	AC ICT 06 15	IP ICT	DATACENTER	jdesmet	U 2.141,06 €	1.489,26 €
2021	OC	21100000	Licenties	011901	ICT		AP ICT 01	AC ICT 01 04	IP ICT	OFFICE 365	jdesmet	U 3.300,00 €	
2021	OC	24100000	Informaticamaterieel - gem	011901	ICT		AP ICT 01	AC ICT 01 06	IP ICT	PC	jdesmet	U 99.500,10 €	
2021	OC	24100000	Informaticamaterieel - gem	090001	Financiële steun				IP ICT	PC	socdis	U 4.645,44 €	1.965,10 €
2021	OC	24100000	Informaticamaterieel - gem	090002	Schuldhulp		AP SD 01	AC SD 01 01	IP ICT	PC	socdm	U 0,00 €	

2021	OC	24100000	Informaticamaterieel - gem:090099	Overige sociale bijstand			IP ICT	PC	socdevc	U	0,00 €		
2021	OC	24100000	Informaticamaterieel - gem:090901	Sociaal huis			IP ICT	PC	socddvh	U	500,00 €		
2021	OC	24100000	Informaticamaterieel - gem:094400	Huis van het Kind			IP ICT	PC	Llibaers	U	2.840,00 €	1.499,83 €	
2021	OC	21100000	Licenties	011100	Fiscale en financiële diensten		IP ICT	SOFTWARE	ontv03	U	1.900,00 €	1.435,15 €	
2021	OC	21100000	Licenties	011200	Personeelsdienst en vorming		IP ICT	SOFTWARE	eherreg	U	0,00 €		
2021	OC	21100000	Licenties	011300	Archief	AP ICT 01	AC ICT 01 02	IP ICT	SOFTWARE	juttaec	U	2.575,00 €	2.575,00 €
2021	OC	21100000	Licenties	090400	Activering van tewerkstelling	AP ICT 01	AC ICT 01 05	IP ICT	SOFTWARE	socdm	U	10.000,00 €	10.000,00 €
2021	OC	24100000	Informaticamaterieel - gem:011901	ICT			IP ICT	UITRUSTING	jdesmet	U	1.500,00 €		
2021	OC	23500000	Niet-medische installaties, 094501	KDV Zonnestraal			IP KDV	SPEELTOEST	NonBroc	U	0,00 €		
2021	OC	22910000	Gebouwen - bedrijfsmatige:095201	SFA - nieuwe flats D MARETAK A			IP MARETAK	RAMEN	nhkd	U	1.100,00 €		
2021	OC	22910000	Gebouwen - bedrijfsmatige:095202	SFB - oude flats De MARETAK B			IP MARETAK	RAMEN	nhkd	U	2.562,00 €		
2021	OC	22100000	Gebouwen - gemeenschap:095100	Dienstencentra MARETAK B			IP MARETAK	SCHILDEREN	nhkd	U	10.000,00 €	10.000,00 €	
2021	OC	22910000	Gebouwen - bedrijfsmatige:095201	SFA - nieuwe flats D MARETAK A			IP MARETAK	SCHILDEREN	nhkd	U	15.680,00 €	15.680,00 €	
2021	OC	22910000	Gebouwen - bedrijfsmatige:095202	SFB - oude flats De MARETAK B			IP MARETAK	SCHILDEREN	nhkd	U	35.000,00 €	35.000,00 €	
2021	OC	22910000	Gebouwen - bedrijfsmatige:095202	SFB - oude flats De MARETAK B			IP MARETAK	TECHNIEKEN	nhkd	U	36.815,00 €		
2021	OC	23000000	Niet-medische installaties, 095100	Dienstencentra			IP MARETAK	UITRUSTING	nhkd	U	2.500,00 €	1.290,27 €	
2021	OC	23000000	Niet-medische installaties, 011911	Onthaal CW			IP OVERIGPATI	INTERCOM	cdbeck	U	500,00 €		
2021	OC	22100000	Gebouwen - gemeenschap:019000	Overig algemeen be CW			IP OVERIGPATI	PARLOFONIE	dpl14	U	0,00 €		
2021	OC	26000000	Terreinen - overige MVA 005000	Patrimonium zonder GROND			IP OVERIGPATI	VASTGOED	vdb	O	-87.500,00 €		
2021	OC	24600000	Informaticamaterieel - bed:095302	WZC De Populier POPULIER			IP POPULIER	CAM BEWAK	nhkd	U	5.820,00 €		
2021	OC	22910000	Gebouwen - bedrijfsmatige:095302	WZC De Populier POPULIER			IP POPULIER	KOELING	nhkd	U	32.500,00 €	14.862,77 €	
2021	OC	22910000	Gebouwen - bedrijfsmatige:095302	WZC De Populier POPULIER			IP POPULIER	KOELING	nhkd	U	32.500,00 €	7.834,40 €	
2021	OC	23500000	Niet-medische installaties, 095302	WZC De Populier			IP POPULIER	UITRUSTING	nhkd	U	7.500,00 €		
2021	OC	23600000	Medische installaties, macl:095302	WZC De Populier			IP POPULIER	UITRUSTING	nhkd	U	40.500,00 €	8.478,27 €	
2021	OC	22910000	Gebouwen - bedrijfsmatige:095400	Dagverzorgingscentr POPULIER			IP POPULIER	ZONWERING	nhkd	U	6.000,00 €	2.500,00 €	
2021	OC	24000000	Meubilair - gemeenschap:090099	Overige sociale bijstand			IP SOCDIENST	BUREAUMEUB	socdevc	U	4.000,00 €		
2021	OC	24000000	Meubilair - gemeenschap:093000	Sociale huisvesting			IP SOCDIENST	DIENSTMEUB	socdis	U	3.000,00 €	1.118,50 €	
2021	OC	22100000	Gebouwen - gemeenschap:093000	Sociale huisvesting			IP SOCDIENST	RENOVATIE	socdis	U	3.000,00 €	3.000,00 €	
2021	OC	24300000	Rollend materieel - gemeer:090400	Activering van tewer RM_FIETS	AP LB 01	AC LB 01 01	IP SOCDIENST	VOERTUIGEN	socdm	U	15.384,91 €		
2021	OC	22100000	Gebouwen - gemeenschap:090099	Overige sociale bijst CW			IP SOCDIENST	ZONWERING	socdevc	U	0,00 €		
2021	OC	24000000	Meubilair - gemeenschap:090902	Wijkcentrum De Poort			IP WDP	DIENSTMEUB	socdnn	U	1.000,00 €		
2021	OC	22100000	Gebouwen - gemeenschap:090902	Wijkcentrum De Poort CW			IP WDP	RENOVATIE	socdnn	U	0,00 €		
TOTAAL												€ 295.014,88	

GERAARDSBERGEN
Weverijstraat 20
KBO: 0207485374

Geraardsbergen
Kattestraat 27
KBO: 0212213333

NIS-code 41018

Algemeen directeur : Veerle Alaert
Financieel directeur Wnd : Wendy Mertens

**TR: Toelichting over de transacties met een
buitengewone invloed op het resultaat**

Afdrukdatum : 11/05/2022
Volgnummer Budgettaire boekhouding : 244812
Volgnummer Algemene boekhouding : 73727

Er waren dit jaar geen transacties met buitengewone invloed op het resultaat.

Boekjaar 2021 in grafiek

Exploitatie-uitgaven boekjaar 2021 in evolutie en grafiek

Exploitatie-ontvangsten boekjaar 2021 in evolutie en grafiek

Investeringsuitgaven boekjaar 2021 in evolutie en grafiek

Investeringsontvangsten boekjaar 2021 in evolutie en grafiek

Balans boekjaar 2021 in grafiek

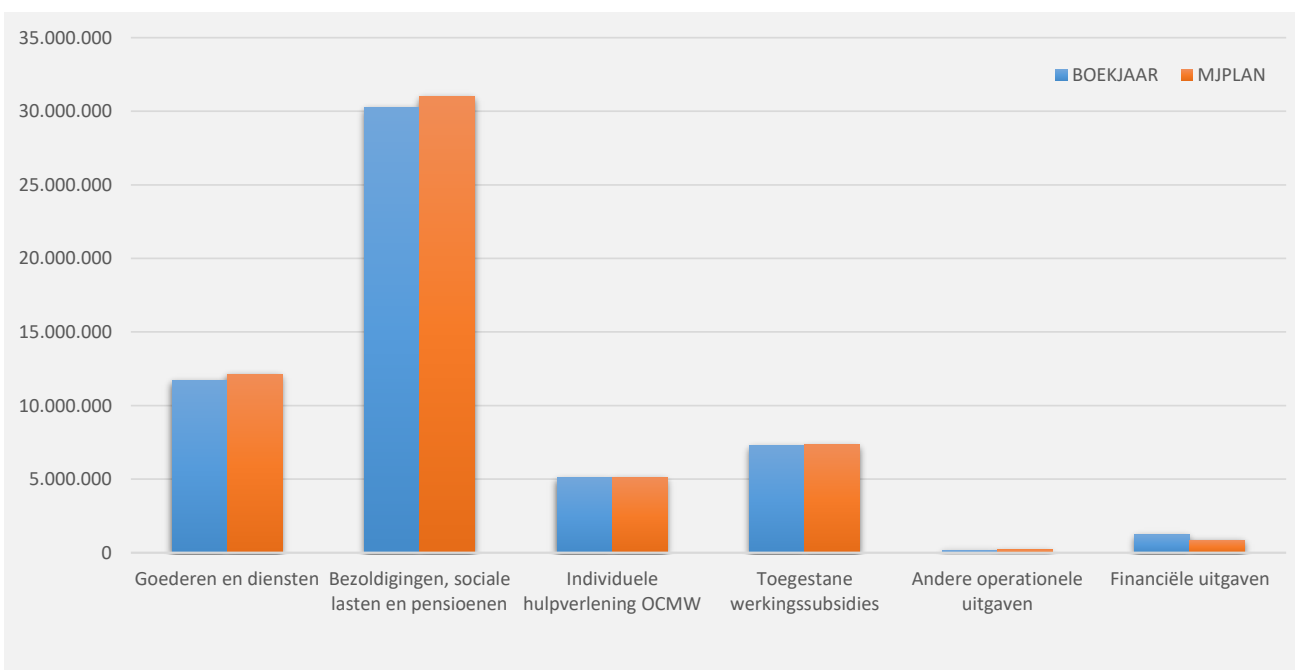
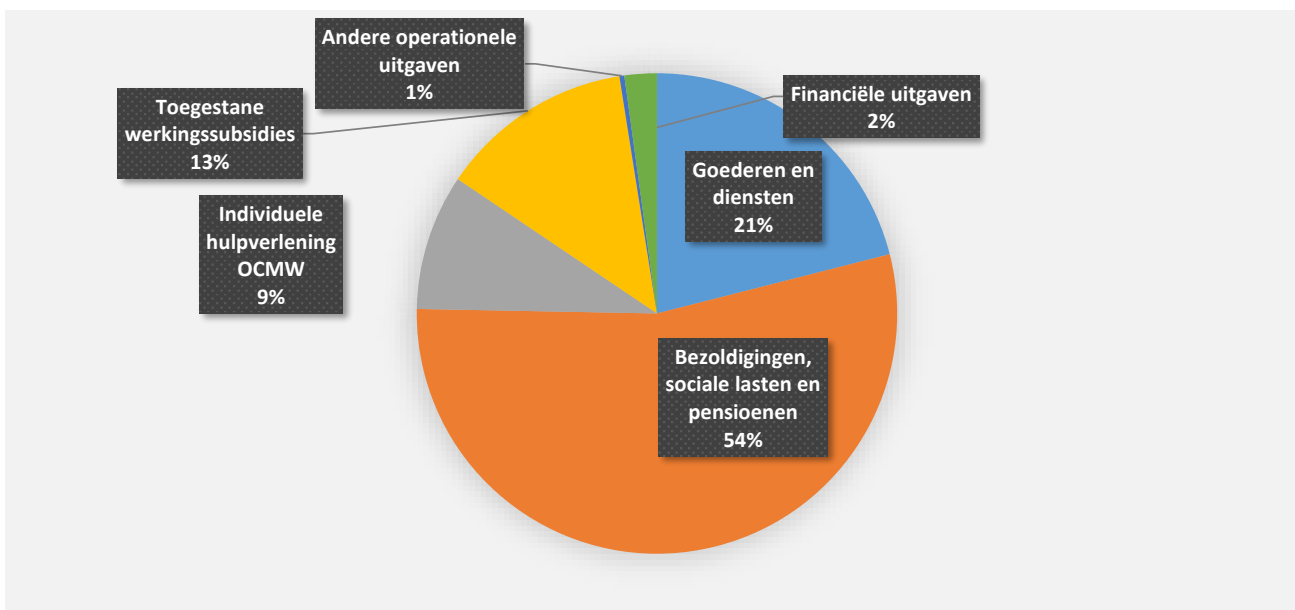
31/12/2021

31/12/2020

I. EXPLOITATIE-UITGAVEN	Code	57.926.827	52.056.573
A. Operationele uitgaven	60/4	56.716.576	50.879.751
1. Goederen en diensten	60/1	11.718.489	10.483.822
0300 Ophalen en verwerken van huishoudelijk afval		2.598.701	2.705.087
0119 Overige algemene diensten		2.334.820	1.958.751
0953 Woon- en zorgcentra		1.108.847	1.078.339
0190 Overig algemeen bestuur		622.203	556.432
0670 Straatverlichting		578.412	360.257
0820 Deeltijds kunstonderwijs		376.774	323.532
0200 Wegen		328.637	234.926
0130 Administratieve dienstverlening		246.355	305.277
0310 Beheer van regen- en afvalwater		225.332	75.220
**** Overige beleidsvelden		3.298.408	2.886.001
2. Bezoldigingen, sociale lasten en pensioenen	62	32.448.953	28.545.262
0953 Woon- en zorgcentra		9.091.198	8.678.835
0119 Overige algemene diensten		4.923.430	4.787.347
0820 Deeltijds kunstonderwijs		2.725.148	516.660
0900 Sociale bijstand		1.705.314	1.450.882
0904 Activering van tewerkstelling		1.216.861	1.094.350
0111 Fiscale en financiële diensten		1.124.559	1.093.176
0100 Politieke organen		940.114	816.246
0190 Overig algemeen bestuur		865.574	919.045
0680 Groene ruimte		737.950	760.051
**** Overige beleidsvelden		9.118.805	8.428.670
3. Individuele hulpverlening door het O.C.M.W.	648	5.095.464	4.157.027
4. Toegestane werkingssubsidies	649	7.271.274	7.498.928
0400 Politiediensten		3.942.322	4.152.423
0410 Brandweer		1.289.674	1.263.024
0701 Cultuurcentrum		893.770	653.656
0790 Erediensten		323.407	372.295
0020 Fiscale aangelegenheden		228.960	225.450
0944 Preventieve gezinsondersteuning		121.835	33.871
0750 Jeugdsector- en verenigingsondersteuning		119.834	60.290
0740 Sportsector- en verenigingsondersteuning		98.448	141.102
0985 Gezondheids promotie en ziektepreventie		77.214	107.293
**** Overige beleidsvelden		175.809	489.524
5. Andere operationele uitgaven	640/7	182.396	194.712
0030 Financiële aangelegenheden		86.598	82.895
0953 Woon- en zorgcentra		33.502	32.023
0050 Patrimonium zonder maatschappelijk doel		21.329	46.449
**** Overige beleidsvelden		40.967	33.345
B. Financiële uitgaven	65	1.210.251	1.176.822
0040 Transacties in verband met de openbare schuld		1.200.042	1.167.198
0030 Financiële aangelegenheden		10.209	9.624
C. Rechthebbenden uit het overschot van het boekjaar	694		

1. Samenstelling van de exploitatie-uitgaven 2021 - Vergelijking jaarrekening-meerjarenplan

	BOEKJAAR		MJPLAN		REAL%
Exploitatie-uitgaven	57.926.827	100%	56.635.490	100%	102%
Goederen en diensten	11.718.489	20%	12.142.746	21%	97%
Bezoldigingen, sociale lasten en pensioenen	30.229.683	52%	30.987.903	55%	98%
<i>Onderwijzend personeel ten laste van hogere overheid</i>	<i>2.219.270</i>	<i>4%</i>			
Individuele hulpverlening OCMW	5.095.464	9%	5.103.446	9%	100%
Toegestane werkingssubsidies	7.271.274	13%	7.329.386	13%	99%
Andere operationele uitgaven	182.396	0%	208.200	0%	88%
Financiële uitgaven	1.210.251	2%	863.809	2%	140%
Rechthebbenden uit het overschot van het boekjaar					

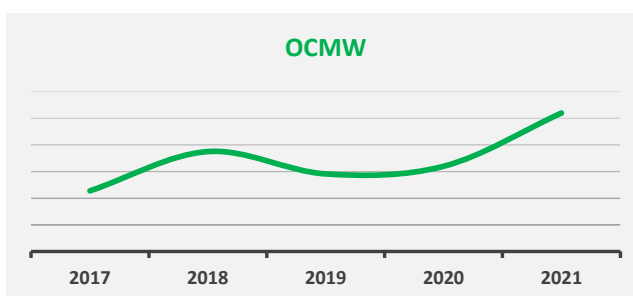
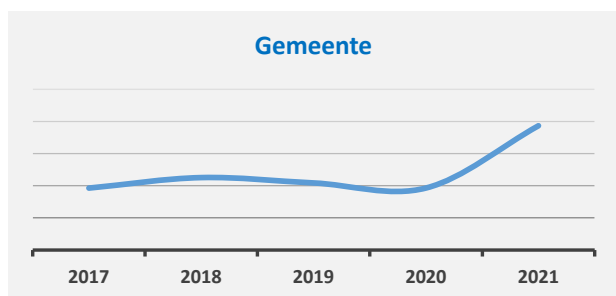
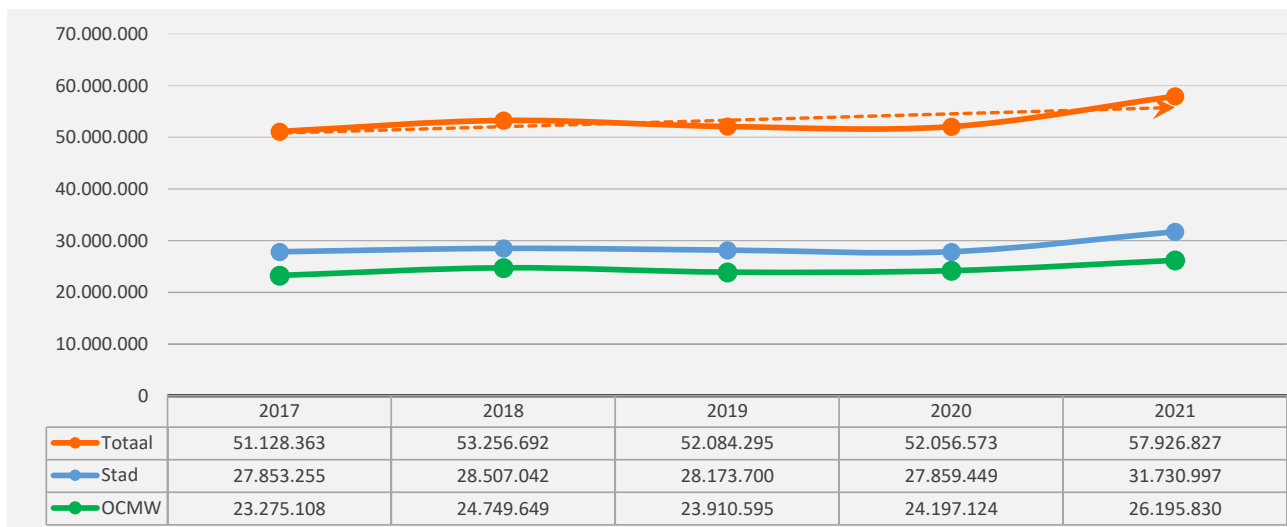
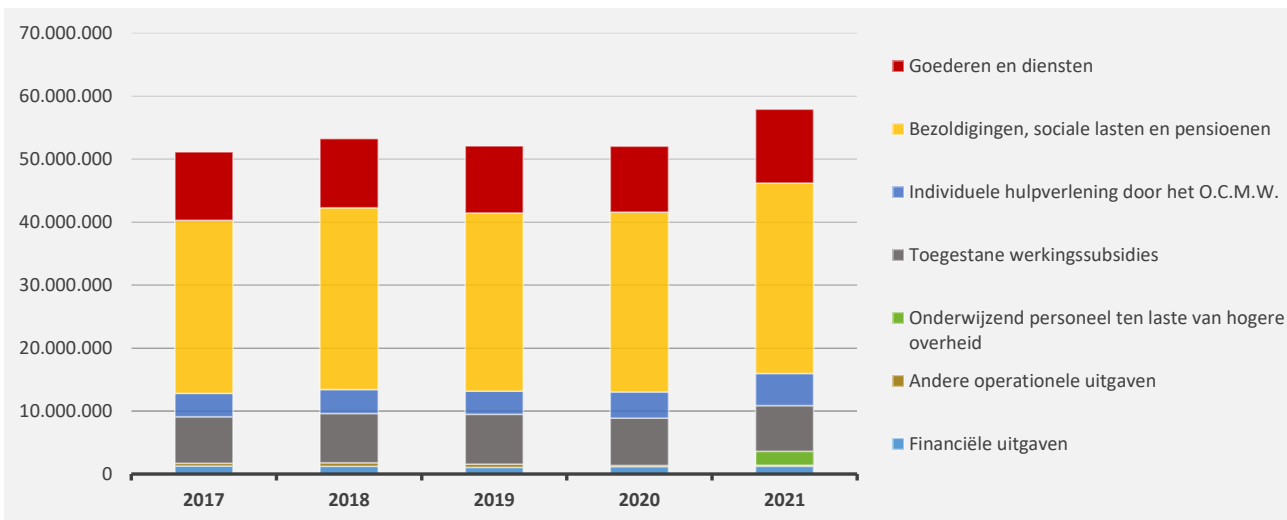


2. Evolutie van de exploitatie-uitgaven 2021-2017

▲ stijging ▼ daling

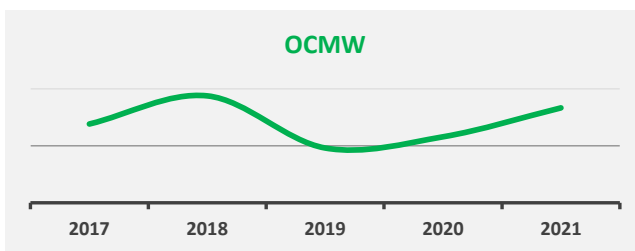
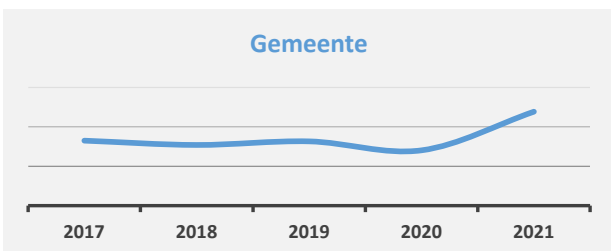
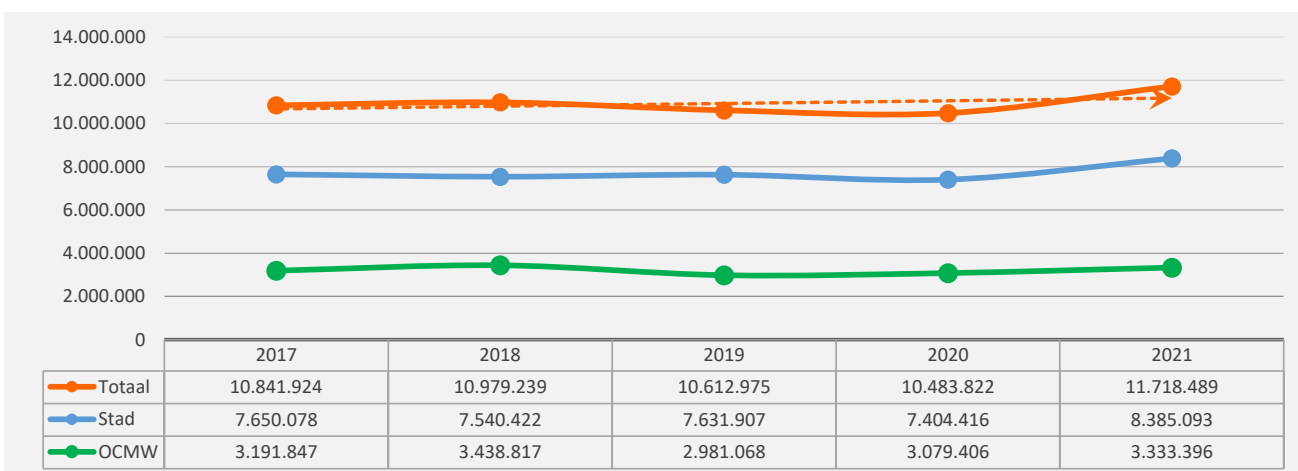
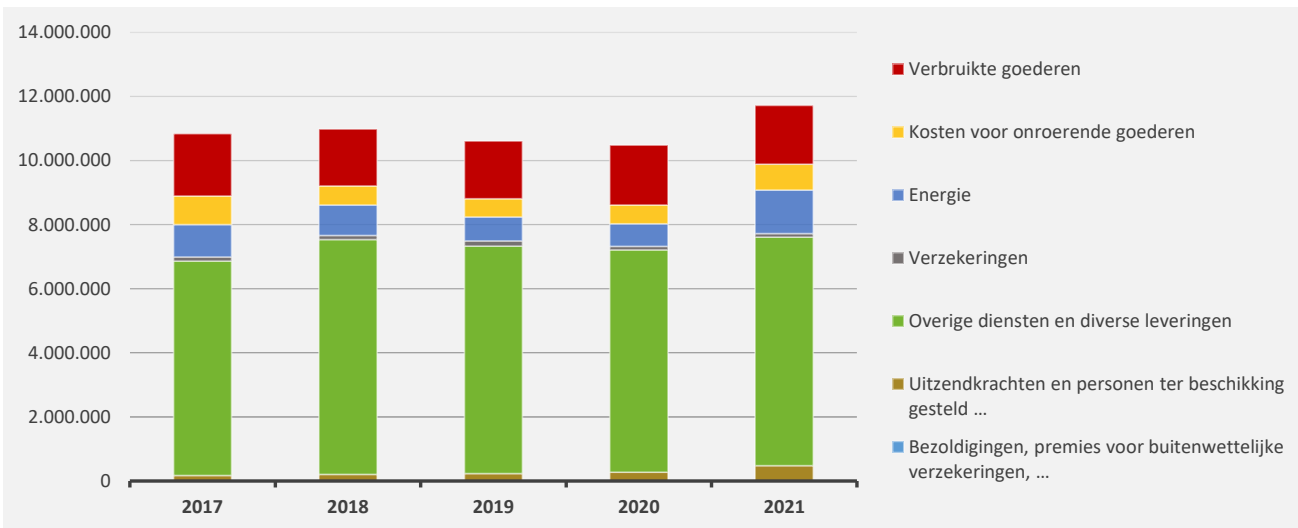
	2021		2020		2019	
▲ Exploitatie-uitgaven	57.926.827	100%	52.056.573	100%	52.084.295	100%
▲ Goederen en diensten	11.718.489	20%	10.483.822	20%	10.612.975	20%
▲ Bezoldigingen, sociale lasten en pensioenen	30.229.683	52%	28.545.262	55%	28.317.402	54%
▲ <i>Onderwijzend personeel ten laste van hogere overheid</i>	<i>2.219.270</i>	<i>4%</i>				
▲ Individuele hulpverlening door het O.C.M.W.	5.095.464	9%	4.157.027	8%	3.677.523	7%
▼ Toegestane werkingsubsidies *	7.271.274	13%	7.498.928	14%	7.892.500	15%
▼ Andere operationele uitgaven	182.396	0%	194.712	0%	528.167	1%
▲ Financiële uitgaven	1.210.251	2%	1.176.822	2%	1.055.729	2%

* Exclusief de 'gemeentelijke bijdrage in het tekort van het OCMW'



3. Evolutie van de 'goederen en diensten' 2021-2017

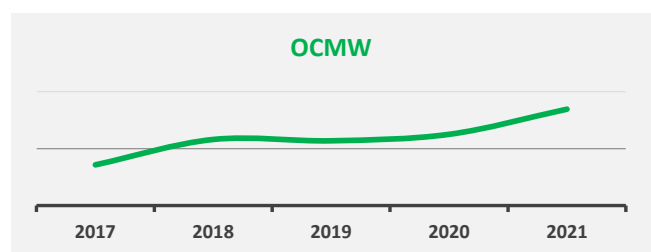
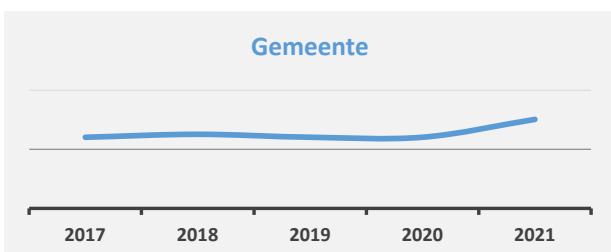
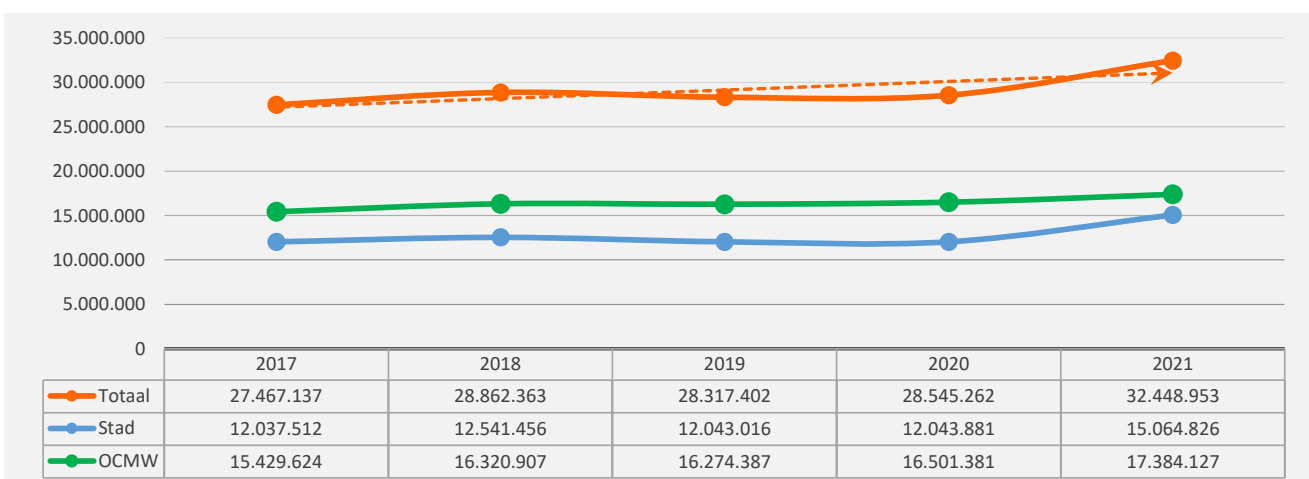
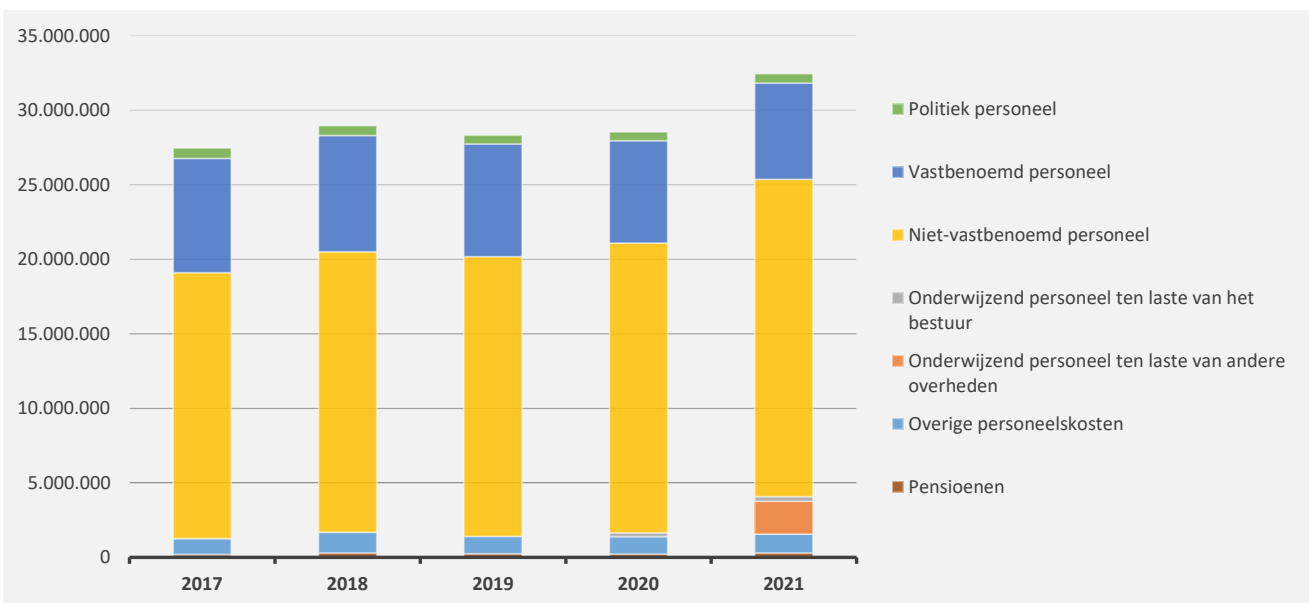
	2021		2020		2019	
▲ stijging ▼ daling						
▲ Goederen en diensten	11.718.489	100%	10.483.822	100%	10.612.975	100%
▼ Verbruikte goederen	1.831.461	16%	1.867.257	18%	1.804.400	17%
▲ Kosten voor onroerende goederen	803.355	7%	588.946	6%	567.238	5%
▲ Energie	1.362.414	12%	705.289	7%	749.524	7%
▲ <i>Elektriciteit</i>	<i>922.959</i>		<i>531.298</i>		<i>559.063</i>	
▲ <i>Gas</i>	<i>437.978</i>		<i>172.905</i>		<i>189.478</i>	
▲ <i>Aardolieproducten</i>	<i>1.477</i>		<i>1.086</i>		<i>983</i>	
▼ Verzekeringen	111.171	1%	113.189	1%	156.889	1%
▲ Overige diensten en diverse leveringen	7.130.825	61%	6.932.932	66%	7.103.739	67%
▲ Uitzendkrachten en personen ter beschikking gesteld ...	479.263	4%	276.209	3%	231.185	2%
► Bezoldigingen, premies voor buitenwettelijke verzekeringen, ...						



4. Evolutie van de personeelskosten 2021-2017

▲ stijging ▼ daling

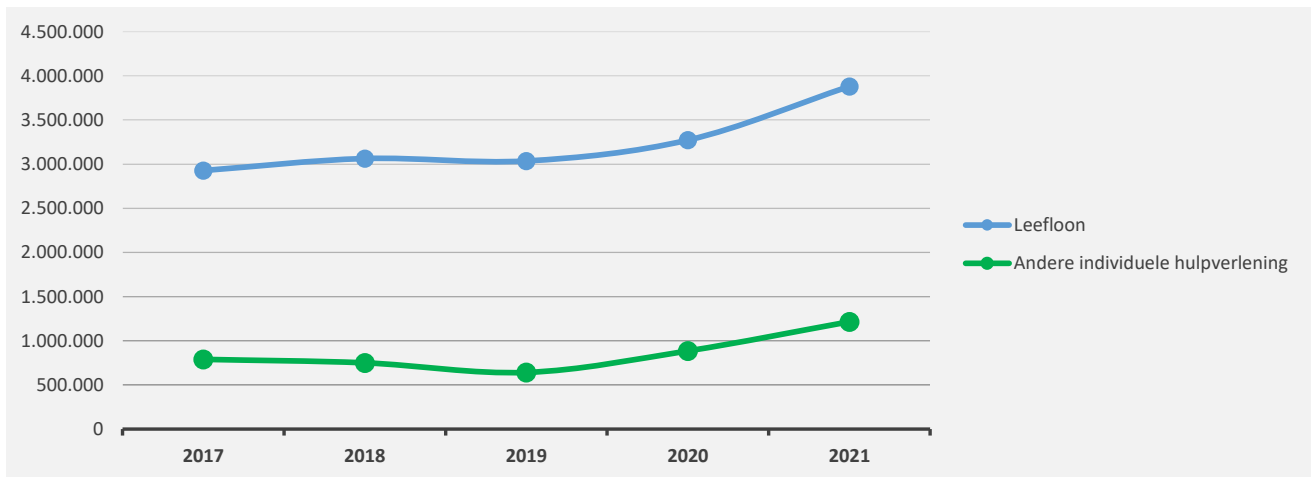
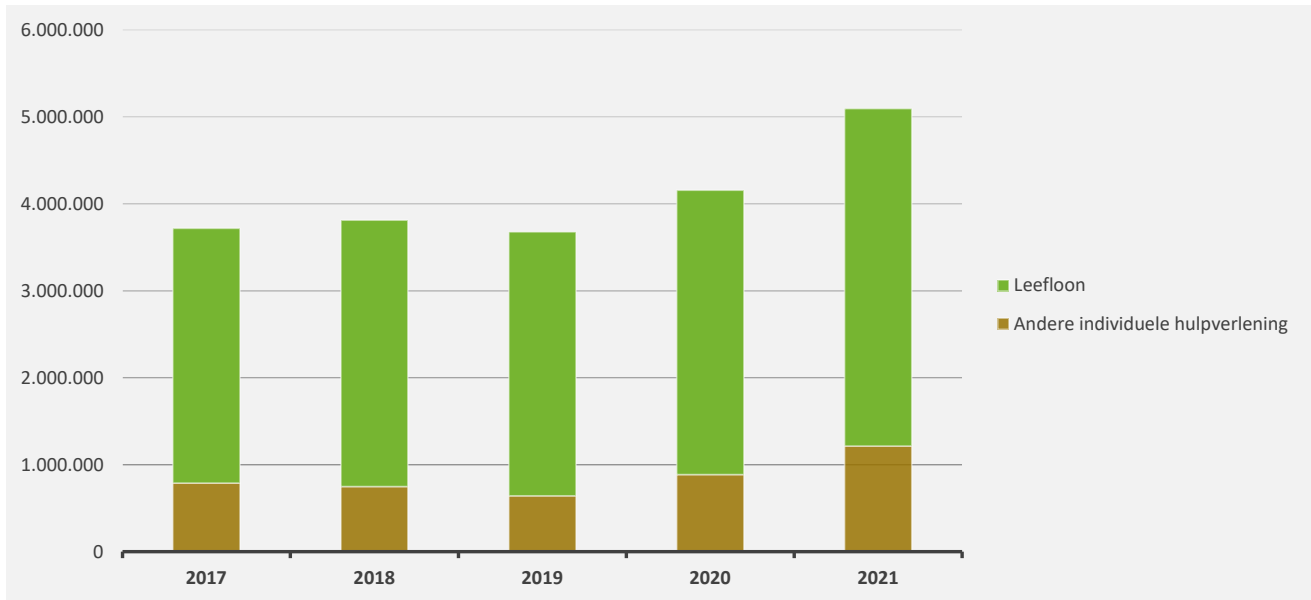
	2021		2020		2019
▲ Personeelskosten	32.448.953		28.545.262		28.317.402
▲ Bezoldigingen en werkgeversbijdragen	28.674.027	100%	27.143.880	100%	26.900.065
▲ Politiek personeel	618.164	2%	588.805	2%	575.965
▼ Vastbenoemd personeel	6.469.879	23%	6.873.233	25%	7.557.242
▲ Niet-vastbenoemd personeel	21.281.937	74%	19.428.540	72%	18.766.858
▲ Onderwijzend personeel ten laste van het bestuur	304.047	1%	253.302	1%	
▲ Onderwijzend personeel ten laste van andere overheden	2.219.270				
▲ Overige personeelskosten	1.264.720		1.174.028		1.163.870
▲ Pensioenen	290.937		227.353		253.467



5. Evolutie van de individuele hulpverlening door het OCMW 2021-2017

▲ stijging ▼ daling

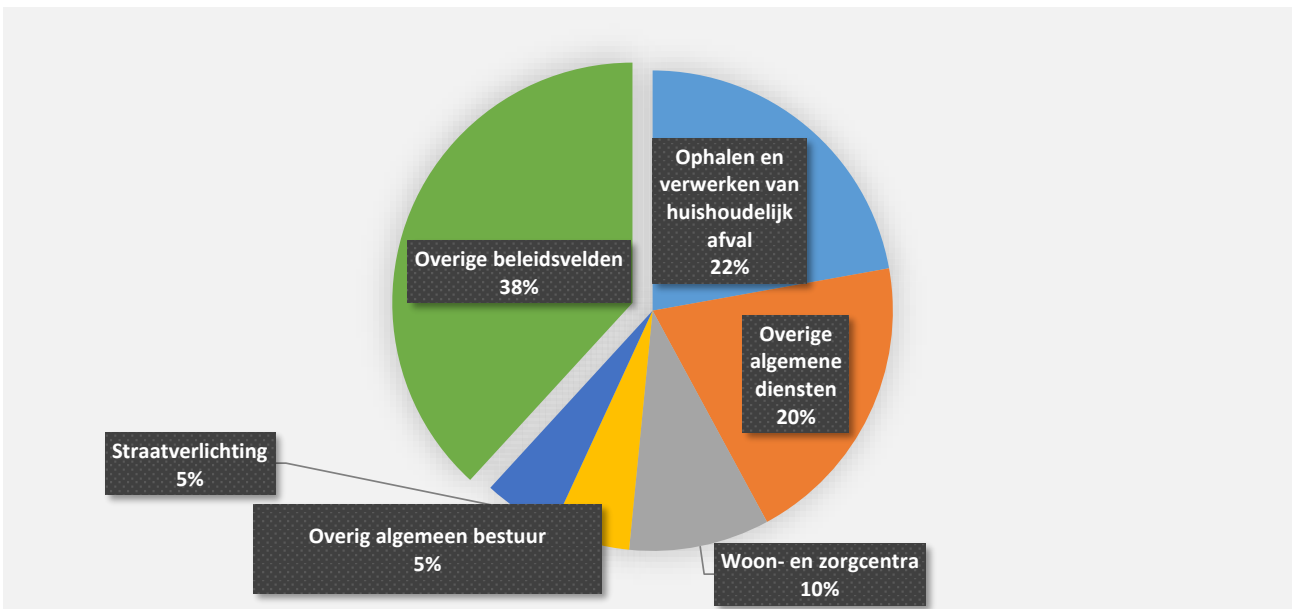
	2021		2020		2019	
▲ Individuele hulpverlening door het OCMW	5.095.464	100%	4.157.027	100%	3.677.523	100%
▲ Leefloon	3.880.345	76%	3.272.008	79%	3.035.984	83%
▲ Andere individuele hulpverlening	1.215.118	24%	885.019	21%	641.539	17%



6. Verdeling van de 'goederen en diensten' per beleidsveld 2021-2020 / meerjarenplan 2021

▲ stijging ▼ daling

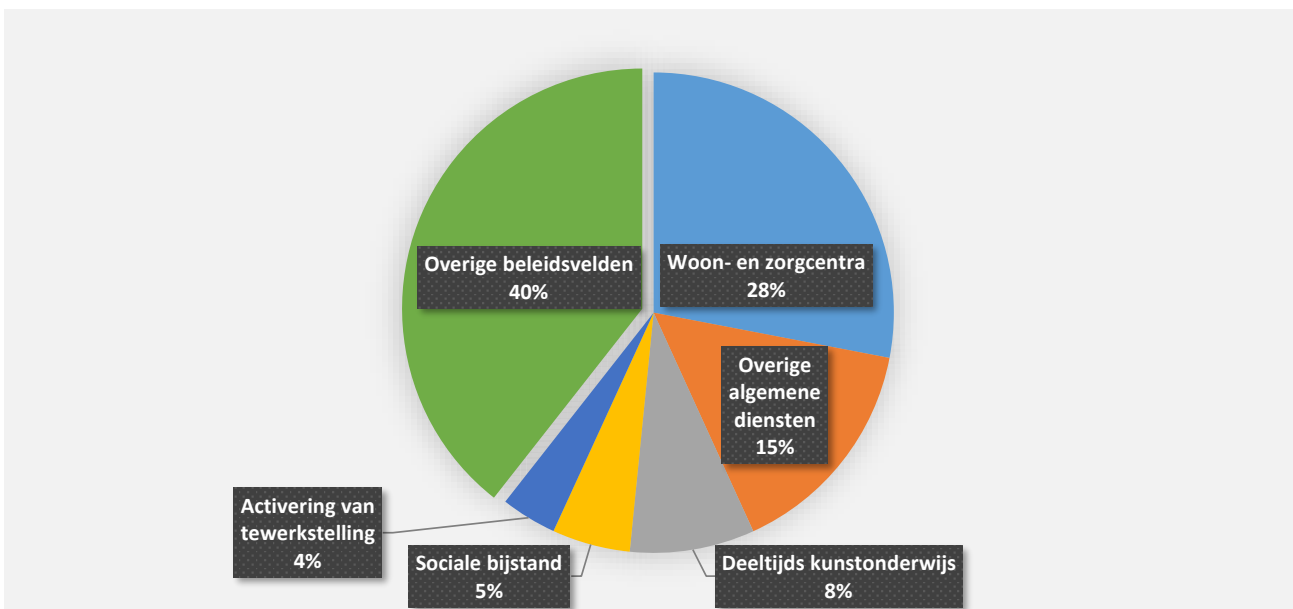
	2021		2020		MJPLAN	
▲ Goederen en diensten	11.718.489	100%	10.483.822	100%	12.142.746	100%
▼ 0300 Ophalen en verwerken van huishoudelijk afval	2.598.701	22%	2.705.087	26%	2.710.501	22%
▲ 0119 Overige algemene diensten	2.334.820	20%	1.958.751	19%	2.416.172	20%
▲ 0953 Woon- en zorgcentra	1.108.847	9%	1.078.339	10%	1.216.871	10%
▲ 0190 Overig algemeen bestuur	622.203	5%	556.432	5%	543.956	4%
▲ 0670 Straatverlichting	578.412	5%	360.257	3%	362.000	3%
▲ 0820 Deeltijds kunstonderwijs	376.774	3%	323.532	3%	356.259	3%
▲ 0200 Wegen	328.637	3%	234.926	2%	311.147	3%
▼ 0130 Administratieve dienstverlening	246.355	2%	305.277	3%	157.548	1%
▲ 0310 Beheer van regen- en afvalwater	225.332	2%	75.220	1%	239.990	2%
▼ 0112 Personeelsdienst en vorming	221.963	2%	296.079	3%	180.067	1%
▲ 0985 Gezondheidspromotie en ziektepreventie	195.460	2%	76.070	1%	108.537	1%
▲ 0500 Handel en middenstand	186.638	2%	85.178	1%	206.195	2%
▲ 0952 Assistentiewoningen	181.270	2%	113.479	1%	148.955	1%
▲ 0680 Groene ruimte	167.907	1%	160.458	2%	141.901	1%
▲ 0944 Preventieve gezinsondersteuning	164.909	1%	146.812	1%	208.270	2%
▼ 0751 Gemeentelijke dienstverlening gericht op kinderen &	163.329	1%	180.953	2%	210.072	2%
▲ 0909 Overige verrichtingen inzake sociaal beleid	157.342	1%	140.301	1%	218.663	2%
▲ 0111 Fiscale en financiële diensten	117.206	1%	94.596	1%	154.013	1%
▲ 0946 Thuisbezorgde maaltijden	116.813	1%	114.119	1%	112.000	1%
▲ 0220 Parkeren	111.203	1%	22.764	0%	72.325	1%
▲ **** Overige beleidsvelden	1.514.369	13%	1.455.194	14%	2.067.303	17%



7. Verdeling van de personeelskosten per beleidsveld 2021-2020 / meerjarenplan 2021

▲ stijging ▼ daling

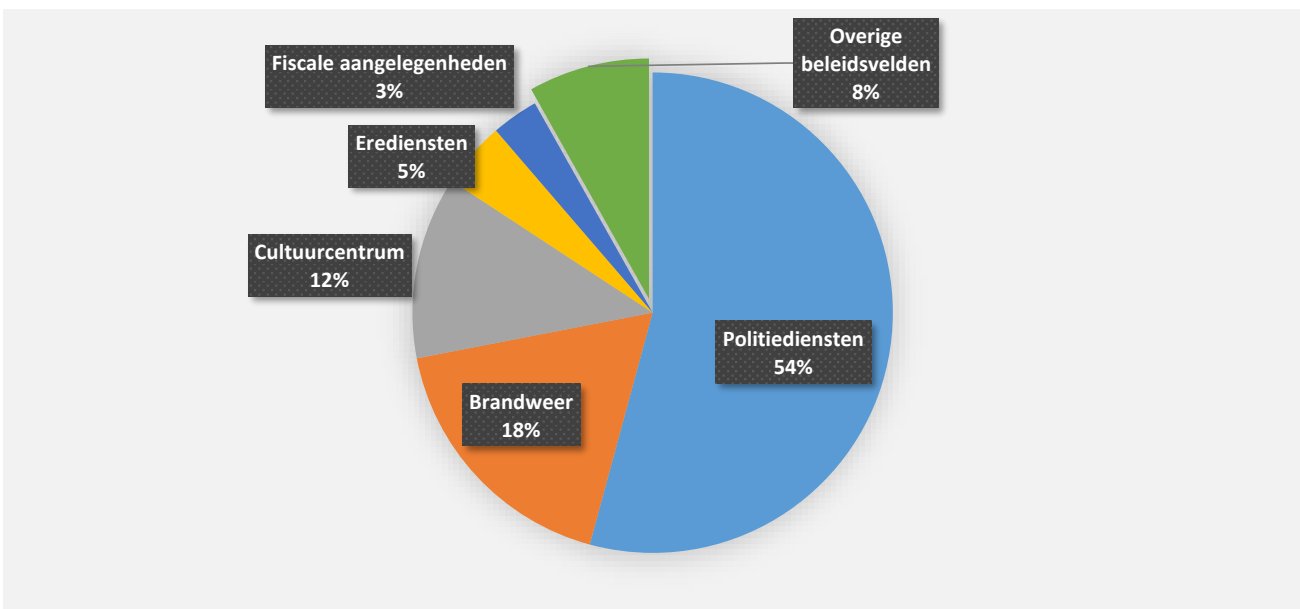
	2021		2020		MJPLAN	
▲ Personeelskosten	32.448.953	100%	28.545.262	100%	30.987.903	100%
▲ 0953 Woon- en zorgcentra	9.091.198	28%	8.678.835	30%	9.429.295	30%
▲ 0119 Overige algemene diensten	4.923.430	15%	4.787.347	17%	4.721.226	15%
▲ 0820 Deeltijds kunstonderwijs	2.725.148	8%	516.660	2%	509.251	2%
▲ 0900 Sociale bijstand	1.705.314	5%	1.450.882	5%	1.721.405	6%
▲ 0904 Activering van tewerkstelling	1.216.861	4%	1.094.350	4%	1.242.426	4%
▲ 0111 Fiscale en financiële diensten	1.124.559	3%	1.093.176	4%	1.124.819	4%
▲ 0100 Politieke organen	940.114	3%	816.246	3%	934.117	3%
▼ 0190 Overig algemeen bestuur	865.574	3%	919.045	3%	1.377.054	4%
▼ 0680 Groene ruimte	737.950	2%	760.051	3%	789.328	3%
▲ 0945 Kinderopvang	678.789	2%	616.231	2%	645.548	2%
▲ 0110 Secretariaat	642.352	2%	593.829	2%	656.672	2%
▲ 0703 Openbare bibliotheken	595.762	2%	556.555	2%	614.542	2%
▲ 0112 Personeelsdienst en vorming	590.832	2%	560.045	2%	592.427	2%
▲ 0600 Ruimtelijke planning	482.867	1%	353.552	1%	487.347	2%
▼ 0200 Wegen	482.689	1%	512.471	2%	502.767	2%
▲ 0944 Preventieve gezinsondersteuning	456.128	1%	390.212	1%	469.079	2%
▲ 0130 Administratieve dienstverlening	441.671	1%	431.180	2%	445.258	1%
▲ 0909 Overige verrichtingen inzake sociaal beleid	377.957	1%	304.747	1%	338.307	1%
▲ 0114 Organisatiebeheersing	350.540	1%	254.155	1%	327.896	1%
▲ 0701 Cultuurcentrum	319.523	1%	305.639	1%	333.689	1%
▲ **** Overige beleidsvelden	3.699.695	11%	3.550.054	12%	3.725.451	12%



8. Verdeling van de toegestane subsidies per beleidsveld 2021-2020 / meerjarenplan 2021

▲ stijging ▼ daling

	2021		2020		MJPLAN	
▼ Toegestane subsidies	7.271.274	100%	7.498.928	100%	7.329.386	100%
▼ 0400 Politiediensten	3.942.322	54%	4.152.423	55%	3.942.322	54%
▲ 0410 Brandweer	1.289.674	18%	1.263.024	17%	1.289.674	18%
▲ 0701 Cultuurcentrum	893.770	12%	653.656	9%	785.061	11%
▼ 0790 Erediensten	323.407	4%	372.295	5%	323.225	4%
▲ 0020 Fiscale aangelegenheden	228.960	3%	225.450	3%	230.000	3%
▲ 0944 Preventieve gezinsondersteuning	121.835	2%	33.871	0%	163.000	2%
▲ 0750 Jeugdsector- en verenigingsondersteuning	119.834	2%	60.290	1%	72.134	1%
▼ 0740 Sportsector- en verenigingsondersteuning	98.448	1%	141.102	2%	96.419	1%
▼ 0985 Gezondheidspromotie en ziektepreventie	77.214	1%	107.293	1%	125.200	2%
▲ 0909 Overige verrichtingen inzake sociaal beleid	43.975	1%	22.200	0%	79.226	1%
▼ 0739 Overig kunst- en cultuurbeleid	42.396	1%	88.304	1%	102.825	1%
▲ 0171 Gemeentelijk/stedelijk wijkoverleg	33.750	0%	21.980	0%	34.500	0%
▲ 0700 Musea	15.000	0%	7.500	0%	19.000	0%
▲ 0470 Dierenbescherming	13.488	0%	13.391	0%	14.000	0%
▼ 0530 Land-, tuin- & bosbouw	7.885	0%	8.492	0%	10.050	0%
▶ 0729 Overig beleid inzake het erfgoed	6.500	0%	6.500	0%	6.500	0%
▲ 0310 Beheer van regen- en afvalwater	5.239	0%	5.125	0%	5.000	0%
▲ 0550 Werkgelegenheid	3.785	0%	2.506	0%	4.000	0%
▲ 0390 Overige milieubescherming	2.348	0%	1.557	0%	3.000	0%
▲ 0319 Overig waterbeheer	944	0%			1.500	0%
▼ **** Overige beleidsvelden	500	0%	311.968	4%	22.750	0%



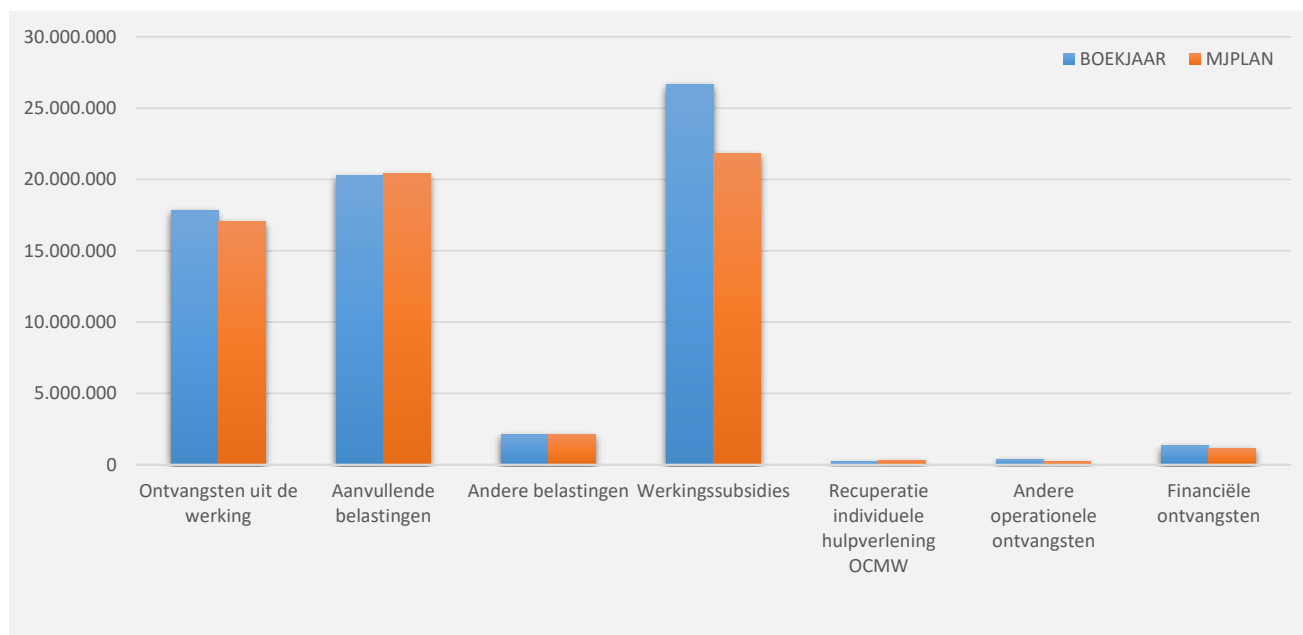
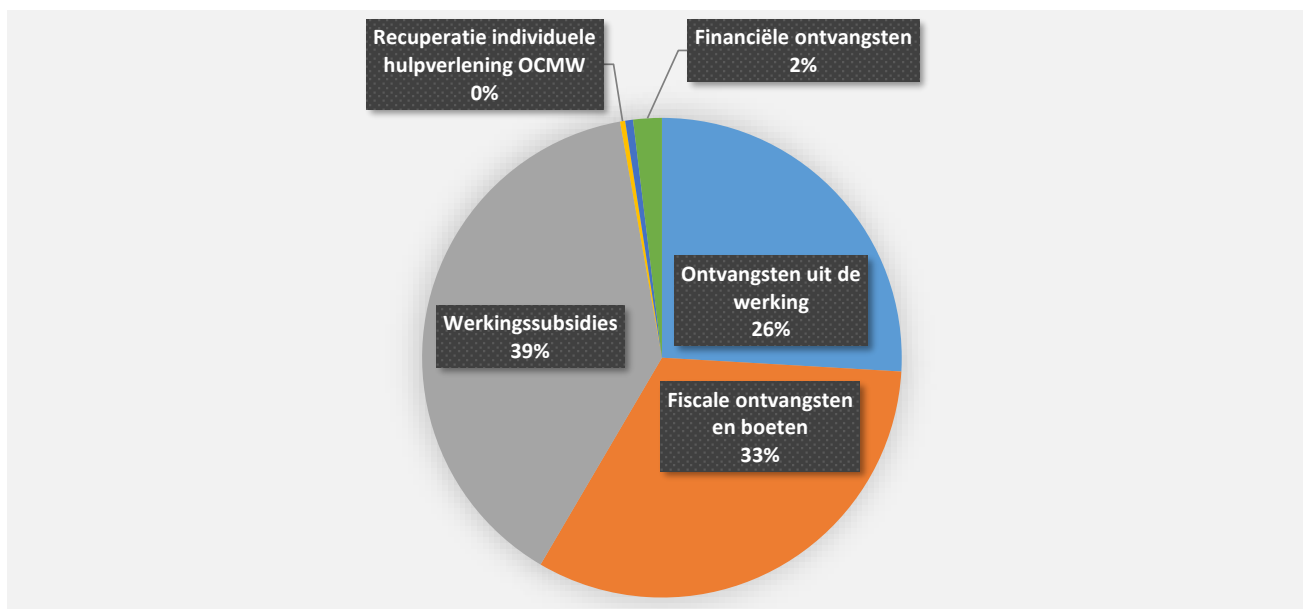
31/12/2021

31/12/2020

II. EXPLOITATIE-ONTVANGSTEN	Code	68.713.087	61.221.121
A. Operationele ontvangsten	70/4	67.389.680	59.998.344
1. Ontvangsten uit de werking	70	17.809.442	16.349.351
0953 Woon- en zorgcentra		11.671.094	10.257.778
0310 Beheer van regen- en afvalwater		1.973.284	2.027.029
0300 Ophalen en verwerken van huishoudelijk afval		1.315.223	1.096.478
0952 Assistentiewoningen		719.331	705.774
0220 Parkeren		351.117	316.879
0820 Deeltijds kunstonderwijs		218.382	241.544
0130 Administratieve dienstverlening		174.578	144.252
**** Overige beleidsvelden		1.386.433	1.559.618
2. Fiscale ontvangsten en boeten	73	22.353.066	22.395.475
a. Aanvullende belastingen		20.247.925	20.542.110
Opcentiemen op de onroerende voorheffing	7300	8.989.757	9.094.384
Aanvullende belasting op de personenbelasting	7301	10.756.012	10.952.922
Andere aanvullende belastingen	7302/9	502.156	494.804
b. Andere belastingen en boetes	731/9	2.105.141	1.853.365
Algemene gemeentebelasting	7380	1.020.715	1.011.239
Leegstaande woningen en gebouwen	7374	376.748	492.492
Masten en pylonen	73609	207.500	
Tweede verblijven	7377	195.000	187.923
Verspreiding kosteloos reclaimedrukwerk	73424	180.296	213.554
Overige belastingen	****	124.882	-51.843
3. Werkingssubsidies		26.626.870	20.703.609
a. Algemene werkingssubsidies		14.987.208	14.626.115
Gemeentefonds (basis- en aanvullende dotatie)	7400	10.515.436	10.061.795
Andere algemene werkingssubsidies	7401/4	4.471.772	4.564.320
b. Specifieke werkingssubsidies	7405/9	11.639.662	6.077.495
0900 Sociale bijstand		3.505.167	2.963.291
0820 Deeltijds kunstonderwijs		2.292.955	15.479
0953 Woon- en zorgcentra		1.573.924	580.443
0904 Activering van tewerkstelling		1.250.593	956.872
0190 Overig algemeen bestuur		1.148.786	451.781
0985 Gezondheids promotie en ziektepreventie		666.375	9.018
0945 Kinderopvang		597.169	514.711
**** Overige beleidsvelden		604.694	585.899
4. Recuperatie individuele hulpverlening	748	238.462	262.524
5. Andere operationele ontvangsten	742/7	361.840	287.384
0985 Gezondheids promotie en ziektepreventie		83.221	1.536
0953 Woon- en zorgcentra		60.690	50.065
0119 Overige algemene diensten		42.400	50.940
**** Overige beleidsvelden		175.529	184.843
B. Financiële ontvangsten	75	1.323.407	1.222.778
0640 Elektriciteitsvoorziening		562.229	644.527
0650 Gasvoorziening		556.295	546.064
0030 Financiële aangelegenheden		199.109	23.118
0550 Werkgelegenheid		4.819	5.696
**** Overige beleidsvelden		955	3.372
C. Tussenkost door derden in het tekort van het boekjaar	794		

1. Samenstelling van de exploitatieontvangsten 2021 - Vergelijking rekening-meerjarenplan

	BOEKJAAR		MJPLAN		REAL%
Exploitatieontvangsten	68.713.087	100%	63.070.038	100%	109%
Ontvangsten uit de werking	17.809.442	26%	17.041.718	27%	105%
Fiscale ontvangsten en boeten	22.353.066	33%	22.549.279	36%	99%
<i>Aanvullende belastingen</i>	<i>20.247.925</i>		<i>20.428.279</i>		<i>99%</i>
<i>Andere belastingen</i>	<i>2.105.141</i>		<i>2.121.000</i>		<i>99%</i>
Werkingsubsidies	26.626.870	39%	21.796.728	35%	122%
Recuperatie individuele hulpverlening OCMW	238.462	0%	304.500	0%	78%
Andere operationele ontvangsten	361.840	1%	228.563	0%	158%
Financiële ontvangsten	1.323.407	2%	1.149.250	2%	115%
Tussenkost door derden in het tekort van het boekjaar					

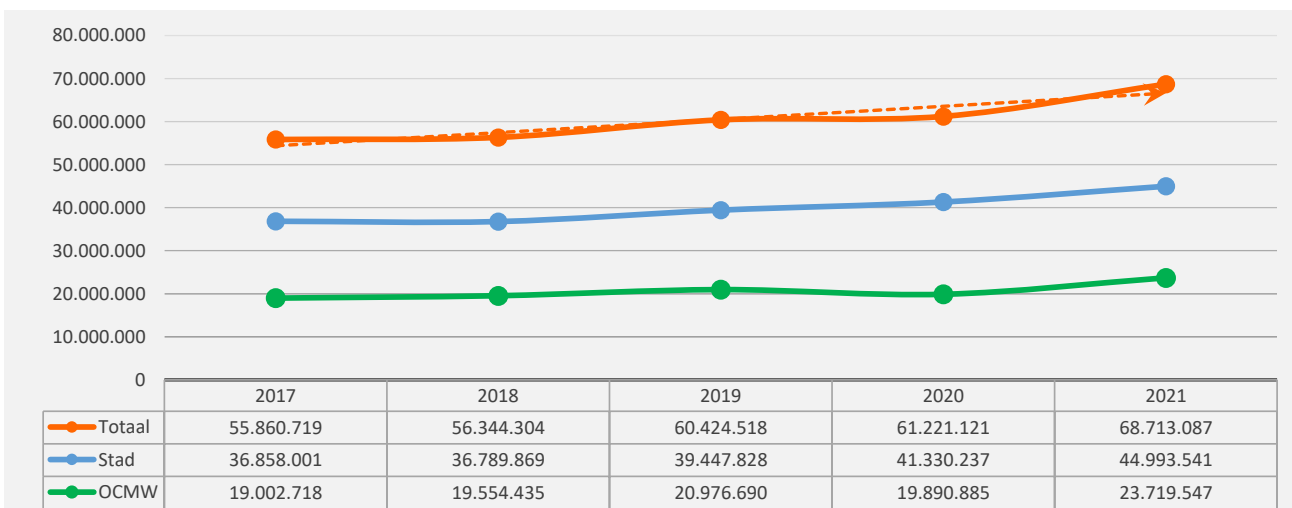
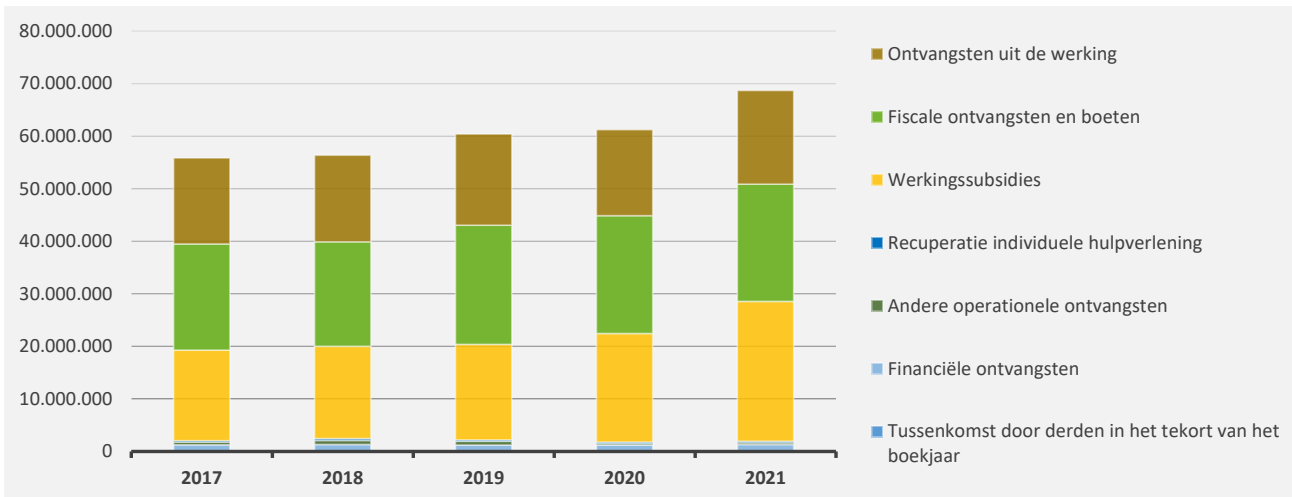


2. Evolutie van de exploitatie-ontvangsten 2021-2017

▲ stijging ▼ daling

	2021		2020		2019	
▲ Exploitatie-ontvangsten	68.713.087	100%	61.221.121	100%	60.424.518	100%
▲ Ontvangsten uit de werking	17.809.442	26%	16.349.351	27%	17.384.804	29%
▼ Fiscale ontvangsten en boeten	22.353.066	33%	22.395.475	37%	22.661.904	38%
▼ <i>Aanvullende belastingen</i>	<i>20.247.925</i>		<i>20.542.110</i>		<i>20.889.321</i>	
▲ <i>Andere belastingen en boeten</i>	<i>2.105.141</i>		<i>1.853.365</i>		<i>1.772.583</i>	
▲ Werkingsubsidies*	26.626.870	39%	20.703.609	34%	18.178.521	30%
▼ Recuperatie individuele hulpverlening	238.462	0%	262.524	0%	275.371	0%
▲ Andere operationele ontvangsten	361.840	1%	287.384	0%	703.017	1%
▲ Financiële ontvangsten	1.323.407	2%	1.222.778	2%	1.220.900	2%
► Tussenkost door derden in het tekort van het boekjaar						

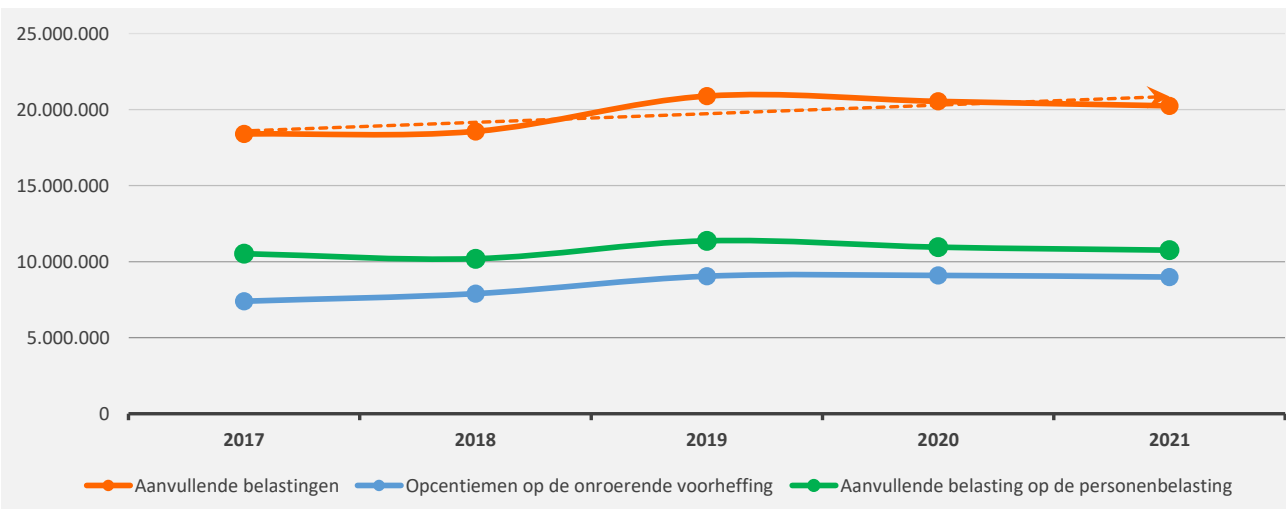
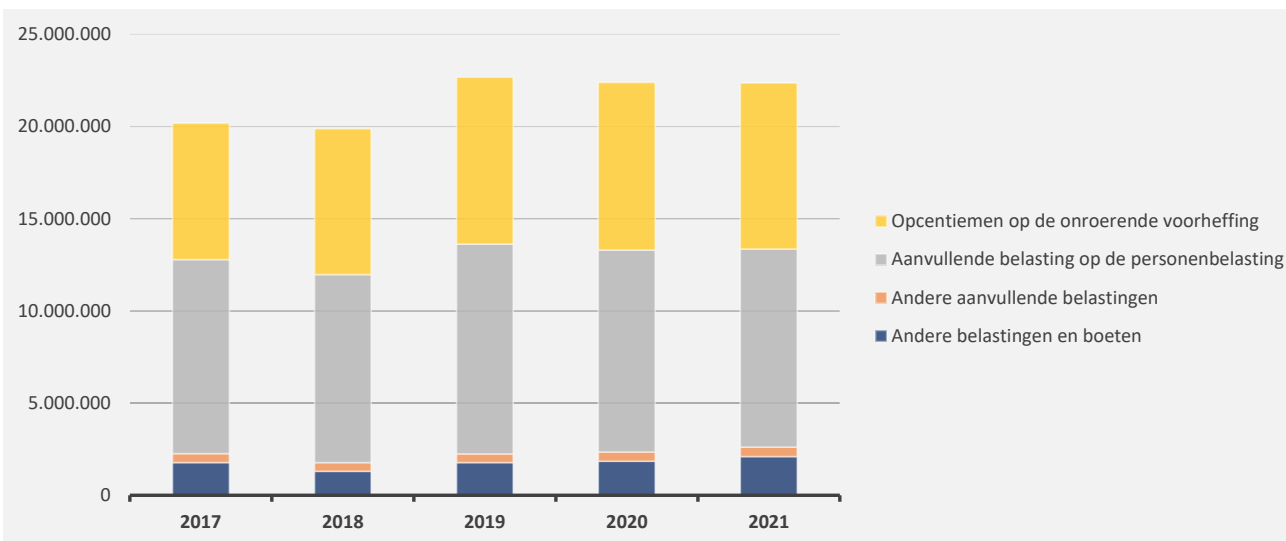
* Exclusief de 'gemeentelijke bijdrage in het tekort van het OCMW'



3. Evolutie van de fiscale ontvangsten en boeten 2021-2017

▲ stijging ▼ daling

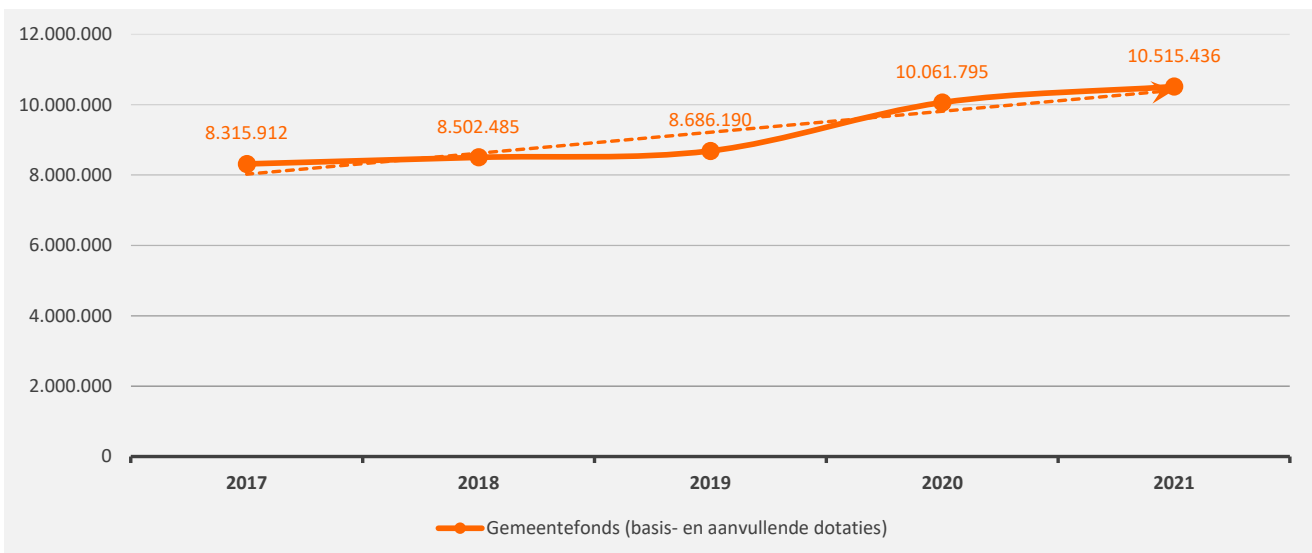
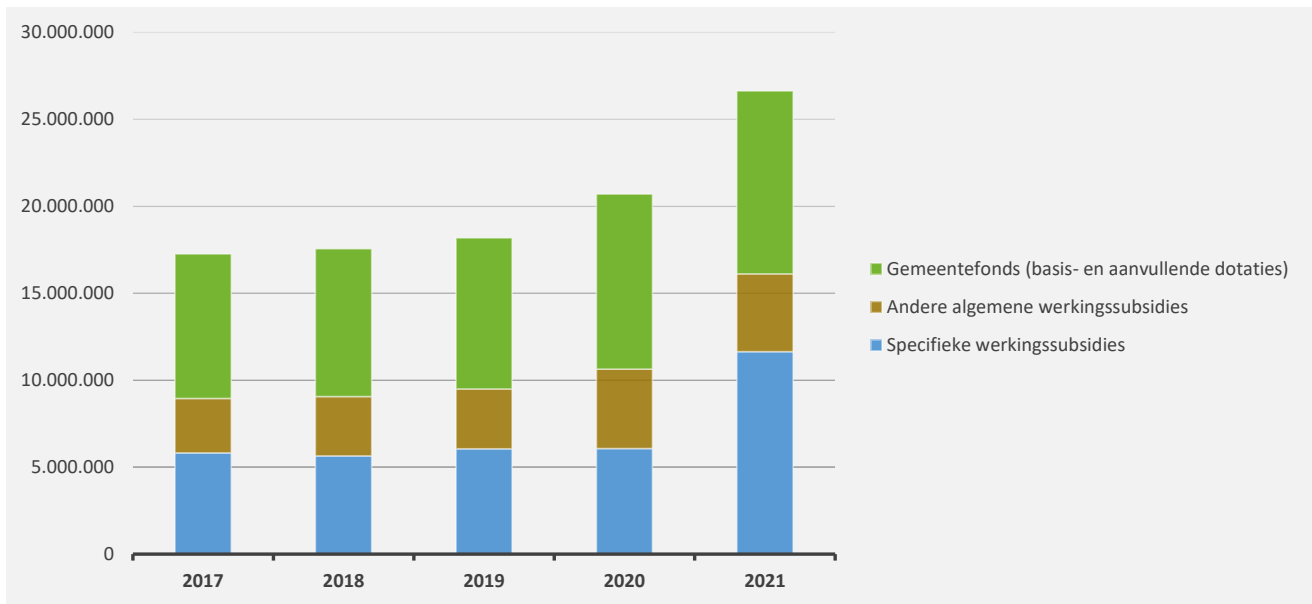
	2021		2020		2019
▼ Fiscale ontvangsten	22.353.066		22.395.475		22.661.904
▼ Aanvullende belastingen	20.247.925	100%	20.542.110	100%	20.889.321
▼ <i>Opcentiemen op de onroerende voorheffing</i>	<i>8.989.757</i>	44%	<i>9.094.384</i>	44%	<i>9.043.472</i>
▼ <i>Aanvullende belasting op de personenbelasting</i>	<i>10.756.012</i>	53%	<i>10.952.922</i>	53%	<i>11.369.712</i>
▲ <i>Andere aanvullende belastingen</i>	<i>502.156</i>	2%	<i>494.804</i>	2%	<i>476.138</i>
▲ Andere belastingen en boeten	2.105.141	100%	1.853.365	100%	1.772.583
▲ <i>Algemene gemeentebelasting</i>	<i>1.020.715</i>	48%	<i>1.011.239</i>	55%	<i>994.284</i>
▼ <i>Leegstaande woningen en gebouwen</i>	<i>376.748</i>	18%	<i>492.492</i>	27%	<i>374.020</i>
▲ <i>Masten en pylonen</i>	<i>207.500</i>	10%			
▲ <i>Tweede verblijven</i>	<i>195.000</i>	9%	<i>187.923</i>	10%	<i>141.921</i>
▼ <i>Verspreiding kosteloos reclamedrukwerk</i>	<i>180.296</i>	9%	<i>213.554</i>	12%	<i>194.525</i>
▲ <i>Boetes</i>	<i>105.480</i>	5%	<i>30.512</i>	2%	<i>25.280</i>
▼ <i>Verblijfsbelasting</i>	<i>13.540</i>	1%	<i>24.444</i>	1%	<i>23.892</i>
▶ <i>Nachtwinkels en phoneshops</i>	<i>3.000</i>	0%	<i>3.000</i>	0%	<i>3.000</i>
▲ <i>Taxidiensten</i>	<i>2.873</i>	0%			<i>2.457</i>
▲ <i>Krotten / verwaarloosde, ongeschikte of onbewoonbare woning</i>			<i>-109.549</i>	-6%	<i>13.204</i>
▲ <i>Overige belastingen</i>	<i>-10</i>	0%	<i>-250</i>	0%	<i>0</i>



4. Evolutie van de werkingssubsidies 2021-2017

▲ stijging ▼ daling

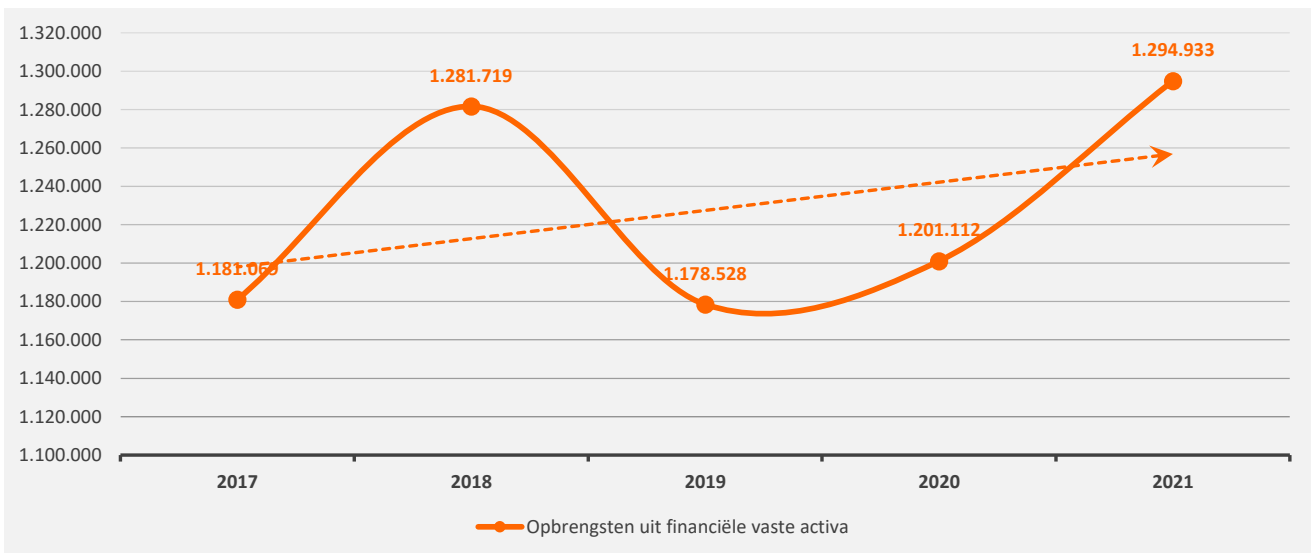
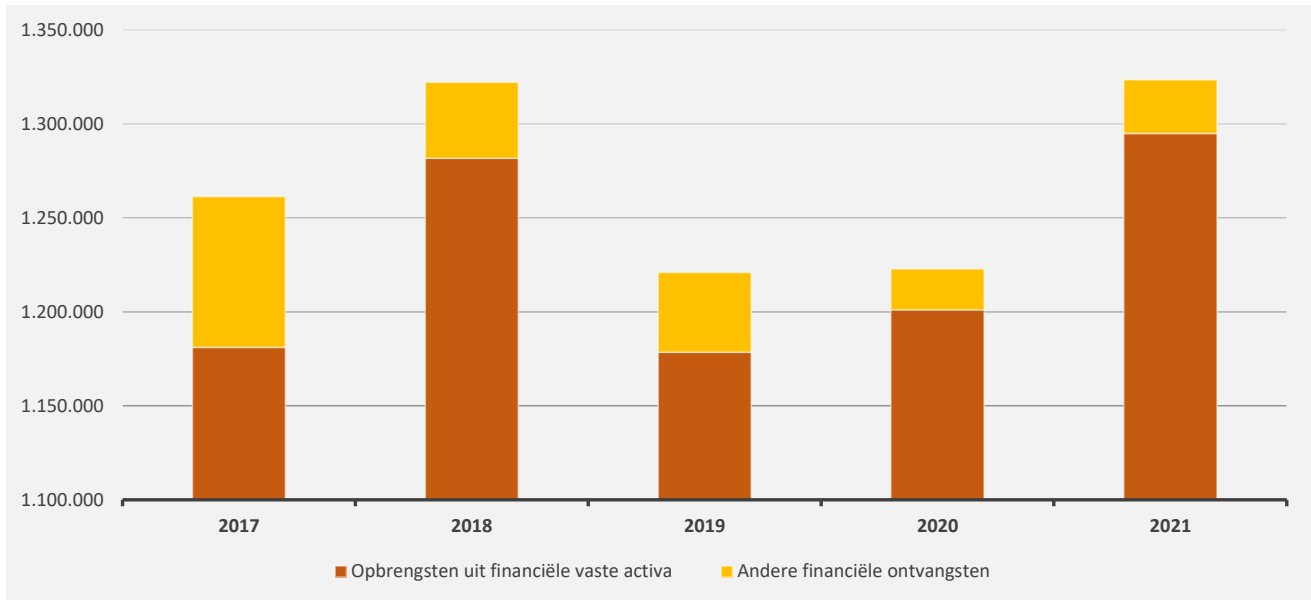
	2021		2020		2019	
▲ Werkingssubsidies	26.626.870	100%	20.703.609	100%	18.178.521	100%
▲ Gemeentefonds (basis- en aanvullende dotaties)	10.515.436	39%	10.061.795	49%	8.686.190	48%
▼ Andere algemene werkingssubsidies*	4.471.772	17%	4.564.320	22%	3.433.669	19%
▲ Specifieke werkingssubsidies	11.639.662	44%	6.077.495	29%	6.058.663	33%



5. Evolutie van de financiële ontvangsten 2021-2017

▲ stijging ▼ daling

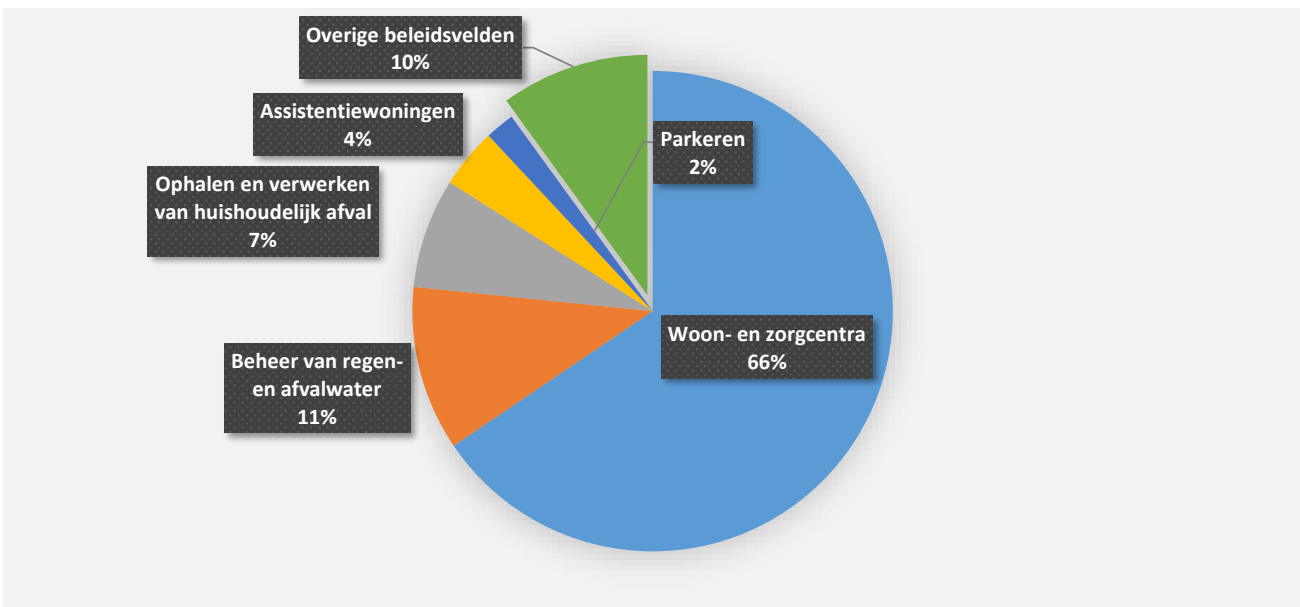
	2021		2020		2019	
▲ Financiële ontvangsten	1.323.407	100%	1.222.778	100%	1.220.900	100%
▲ Opbrengsten uit financiële vaste activa	1.294.933	98%	1.201.112	98%	1.178.528	97%
▲ Andere financiële ontvangsten	28.474	2%	21.665	2%	42.372	3%



6. Verdeling van de ontvangsten uit de werking per beleidsveld 2021-2020 / meerjarenplan 2021

▲ stijging ▼ daling

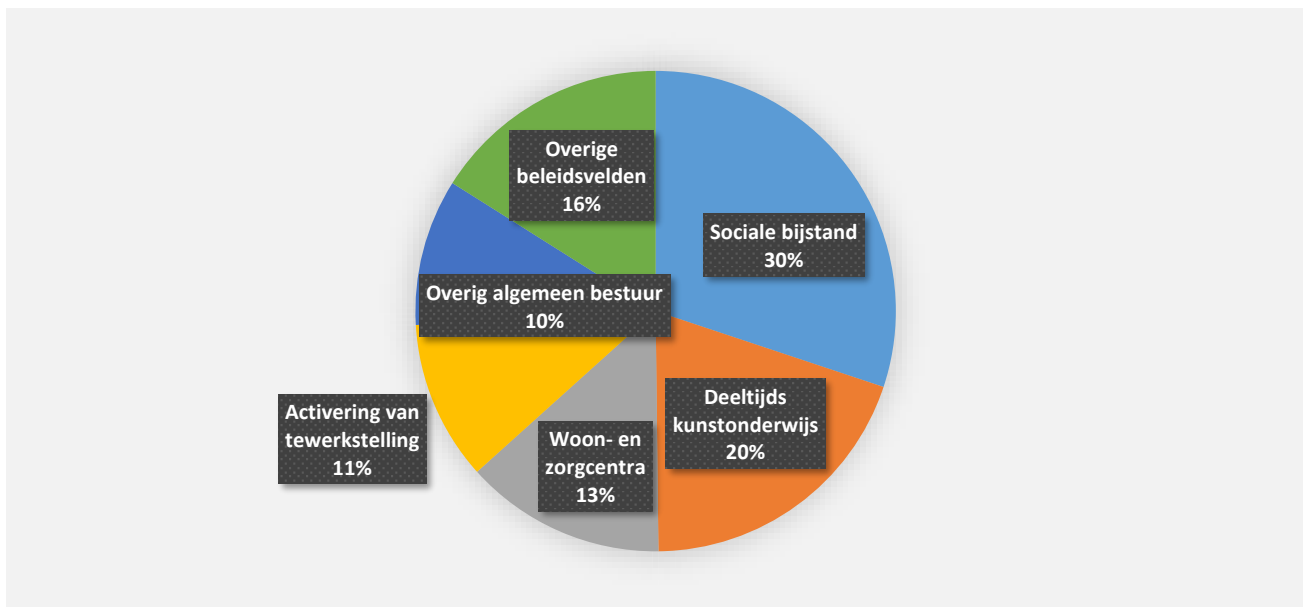
	2021		2020		MJPLAN	
▲ Ontvangsten uit de werking	17.809.442	100%	16.349.351	100%	17.041.718	100%
▲ 0953 Woon- en zorgcentra	11.671.094	66%	10.257.778	63%	11.299.541	66%
▼ 0310 Beheer van regen- en afvalwater	1.973.284	11%	2.027.029	12%	1.974.042	12%
▲ 0300 Ophalen en verwerken van huishoudelijk afval	1.315.223	7%	1.096.478	7%	1.109.639	7%
▲ 0952 Assistentiewoningen	719.331	4%	705.774	4%	706.414	4%
▲ 0220 Parkeren	351.117	2%	316.879	2%	292.000	2%
▼ 0820 Deeltijds kunstonderwijs	218.382	1%	241.544	1%	227.500	1%
▲ 0130 Administratieve dienstverlening	174.578	1%	144.252	1%	118.400	1%
▼ 0946 Thuisbezorgde maaltijden	119.222	1%	128.544	1%	109.000	1%
▲ 0200 Wegen	116.439	1%	97.111	1%	49.000	0%
▼ 0954 Dagzorgcentra	115.273	1%	149.989	1%	80.853	0%
▼ **** Overige beleidsvelden	1.035.499	6%	1.183.973	7%	1.075.329	6%



7. Verdeling van de specifieke werkingssubsidies per beleidsveld 2021-2020 / meerjarenplan 2021

▲ stijging ▼ daling

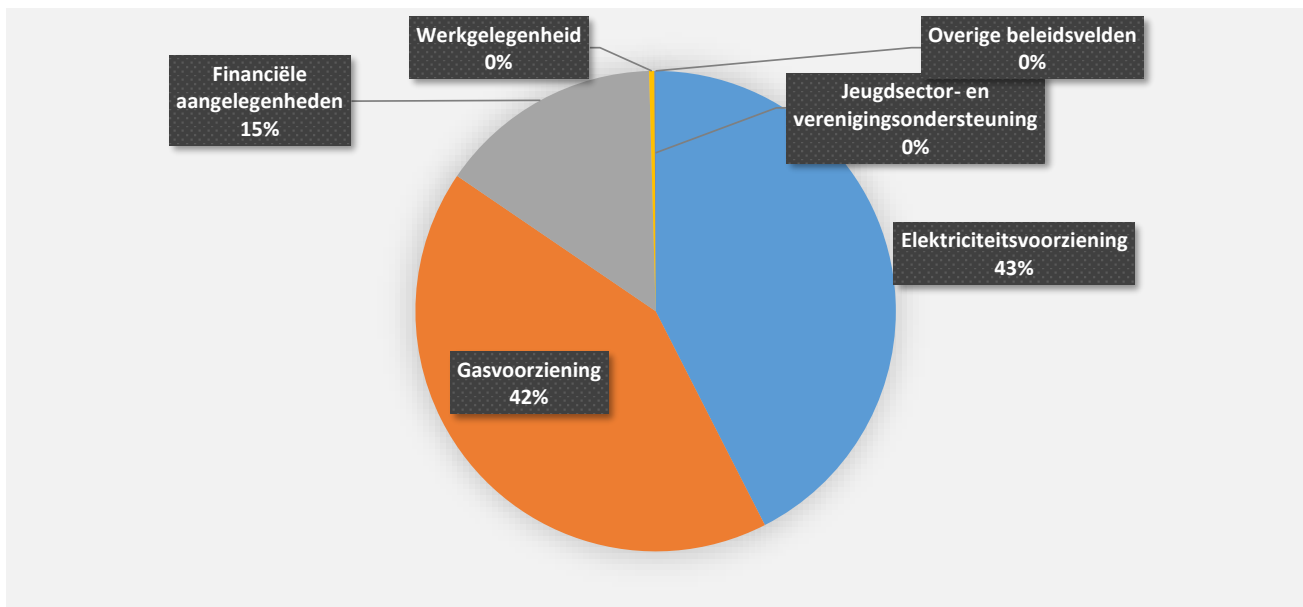
	2021		2020		MJPLAN	
▲ Specifieke werkingssubsidies	11.639.662	100%	6.077.495	100%	7.073.831	100%
▲ 0900 Sociale bijstand	3.505.167	30%	2.963.291	49%	3.204.752	45%
▲ 0820 Deeltijds kunstonderwijs	2.292.955	20%	15.479	0%	12.200	0%
▲ 0953 Woon- en zorgcentra	1.573.924	14%	580.443	10%	1.175.428	17%
▲ 0904 Activering van tewerkstelling	1.250.593	11%	956.872	16%	1.246.500	18%
▲ 0190 Overig algemeen bestuur	1.148.786	10%	451.781	7%	383.314	5%
▲ 0985 Gezondheids promotie en ziektepreventie	666.375	6%	9.018	0%	12.147	0%
▲ 0945 Kinderopvang	597.169	5%	514.711	8%	424.000	6%
▼ 0944 Preventieve gezinsondersteuning	154.972	1%	156.799	3%	154.111	2%
▼ 0943 Gezins hulp	90.622	1%	117.285	2%	138.000	2%
▲ 0450 Rechtspleging	74.347	1%			61.533	1%
▼ **** Overige beleidsvelden	284.753	2%	311.815	5%	261.845	4%



8. Verdeling van de financiële ontvangsten per beleidsveld 2021-2020 / meerjarenplan 2021

▲ stijging ▼ daling

	2021		2020		MJPLAN	
▲ Financiële ontvangsten	1.323.407	100%	1.222.778	100%	1.149.250	100%
▼ 0640 Elektriciteitsvoorziening	562.229	42%	644.527	53%	561.505	49%
▲ 0650 Gasvoorziening	556.295	42%	546.064	45%	556.629	48%
▲ 0030 Financiële aangelegenheden	199.109	15%	23.118	2%	25.164	2%
▼ 0550 Werkgelegenheid	4.819	0%	5.696	0%	4.819	0%
▼ 0750 Jeugdsector- en verenigingsondersteuning	915	0%	976	0%	915	0%
▼ 0930 Sociale huisvesting	41	0%	179	0%	218	0%
▼ **** Overige beleidsvelden			2.217	0%		



INVESTERINGSVERRICHTINGEN PER BELEIDSVELD

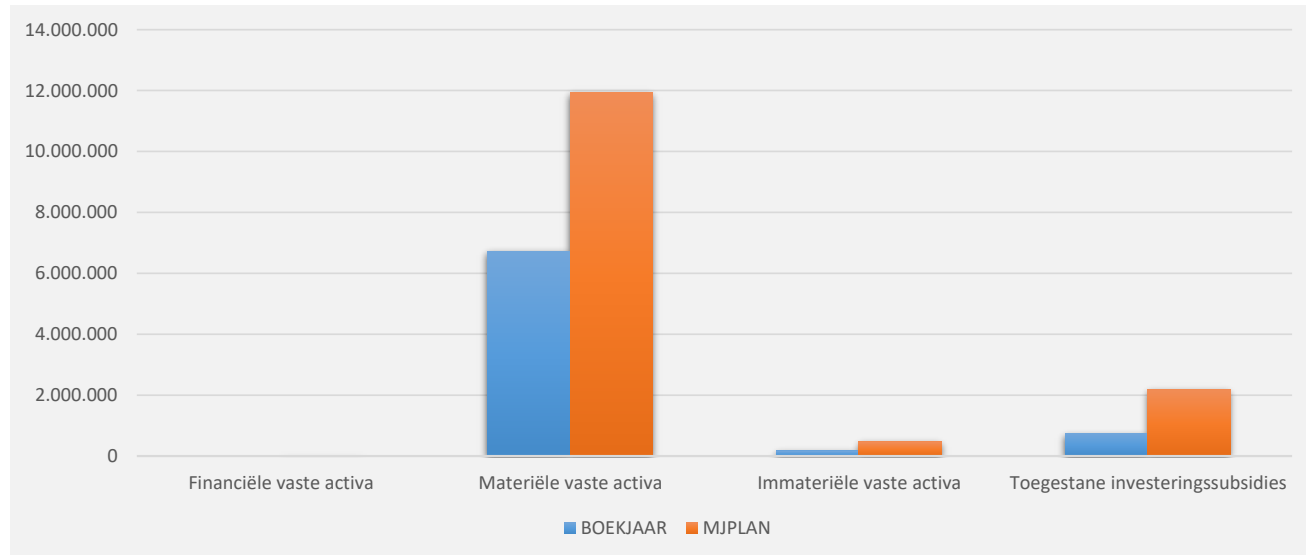
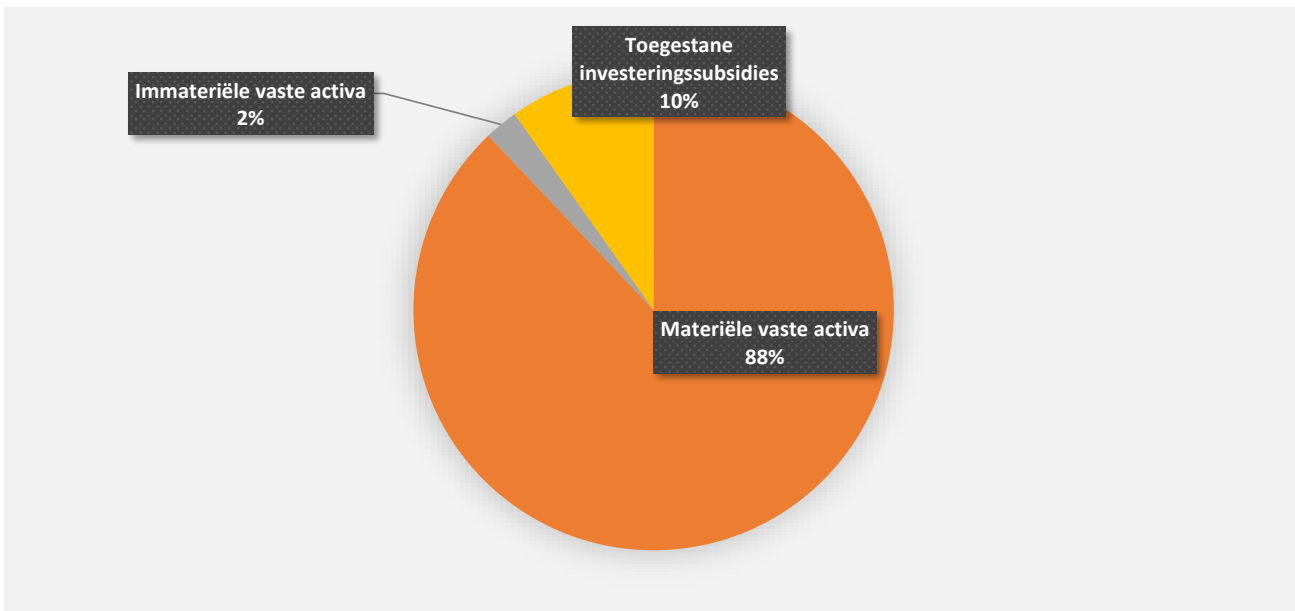
31/12/2021

31/12/2020

UITGAVEN	Code	7.652.995	5.446.721
I. Investerings in financiële vaste activa	28		1.011.080
0670 Straatverlichting			985.875
0982 Ziekenhuizen			26.500
**** Overige beleidsvelden			-1.295
II. Investerings in materiële vaste activa		6.728.958	3.452.648
Onroerende goederen		5.829.408	2.979.531
0310 Beheer van regen- en afvalwater		2.856.614	379.042
0680 Groene ruimte		1.078.340	244.486
0200 Wegen		547.100	508.338
0670 Straatverlichting		448.462	1.321.655
0820 Deeltijds kunstonderwijs		266.520	43.168
0190 Overig algemeen bestuur		223.036	184.964
0953 Woon- en zorgcentra		191.097	125.703
0119 Overige algemene diensten		79.285	5.728
0990 Begraafplaatsen		74.098	22.271
0952 Assistentiewoningen		40.474	100.953
**** Overige beleidsvelden		24.383	43.222
Roerende goederen		899.550	473.117
0119 Overige algemene diensten		154.509	185.698
0680 Groene ruimte		153.531	65.748
0200 Wegen		151.949	
0953 Woon- en zorgcentra		72.965	46.569
0820 Deeltijds kunstonderwijs		65.908	27.955
0904 Activering van tewerkstelling		57.963	22.664
0909 Overige verrichtingen inzake sociaal beleid		53.541	13.072
0739 Overig kunst- en cultuurbeleid		52.249	
0985 Gezondheids promotie en ziektepreventie		39.637	2.327
0719 Overige evenementen		21.777	15.787
**** Overige beleidsvelden		75.521	93.297
Vooruitbetalingen op investeringen in materiële vaste activa	2906		
III. Investerings in immateriële vaste activa	21	172.198	189.565
0310 Beheer van regen- en afvalwater		53.064	3.670
0119 Overige algemene diensten		37.916	70.925
0820 Deeltijds kunstonderwijs		23.136	1.093
0381 Geïntegreerde milieuprojecten		14.847	
0340 Aankoop, inrichting en beheer van natuur, groen en bos		11.698	8.774
**** Overige beleidsvelden		31.537	105.103
IV. Toegestane investeringssubsidies	664	751.840	793.429
0410 Brandweer		283.821	221.607
0400 Politiediensten		207.934	341.460
0629 Overig woonbeleid		106.260	
0790 Erediensten		104.217	158.975
0310 Beheer van regen- en afvalwater		47.512	8.121
**** Overige beleidsvelden		2.095	63.266

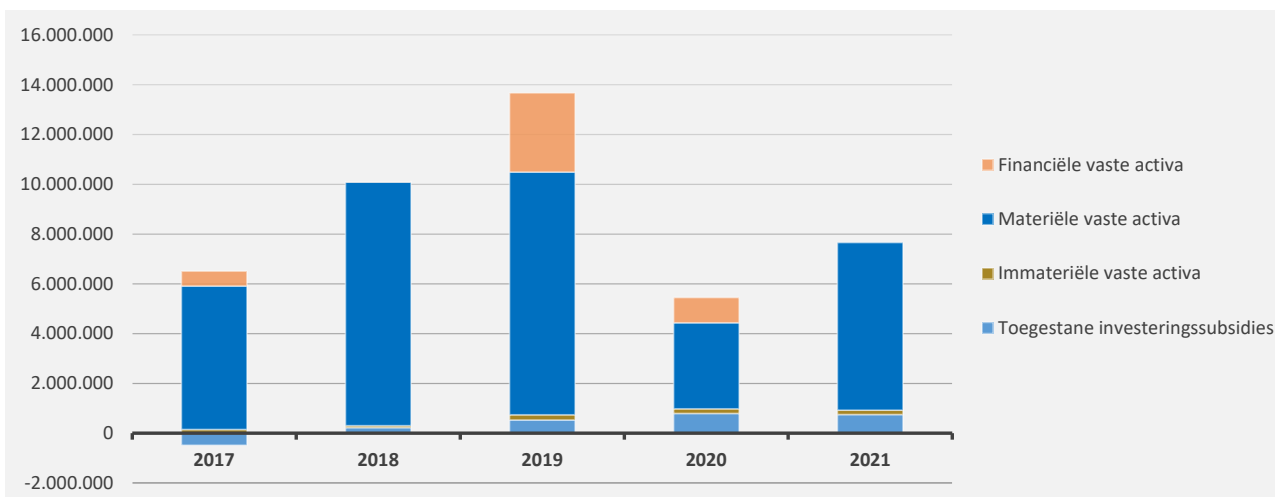
1. Samenstelling van de investeringsuitgaven 2021 - Vergelijking rekening-meerjarenplan

	BOEKJAAR		MJPLAN		REAL%
Investeringsuitgaven	7.652.995	100%	14.588.700	100%	52%
Financiële vaste activa					
Materiële vaste activa	6.728.958	88%	11.946.968	82%	56%
Gemeenschapsgoederen en bedrijfsmatige MVA	6.676.708		<i>11.905.968</i>		<i>56%</i>
<i>Terreinen en gebouwen</i>	<i>1.723.055</i>		<i>3.588.351</i>		<i>48%</i>
<i>Wegen en overige infrastructuur</i>	<i>3.373.768</i>		<i>5.656.240</i>		<i>60%</i>
<i>Roerende goederen</i>	<i>846.508</i>		<i>1.276.074</i>		<i>66%</i>
<i>Leasing en soortgelijke rechten</i>	<i>448.462</i>		<i>370.381</i>		<i>121%</i>
<i>Erfgoed</i>	<i>284.916</i>		<i>1.014.922</i>		<i>28%</i>
Andere materiële vaste activa	52.249		41.000		127%
<i>Terreinen en gebouwen</i>					
<i>Roerende goederen</i>	52.249		41.000		127%
Immateriële vaste activa	172.198	2%	467.088	3%	37%
Toegestane investeringssubsidies	751.840	10%	2.174.643	15%	35%



2. Evolutie van de investeringsuitgaven 2021-2017

	2021		2020		2019	
Investeringsuitgaven	7.652.995	100%	5.446.721	100%	13.671.346	100%
Financiële vaste activa			1.011.080	19%	3.185.614	23%
Materiële vaste activa	6.728.958	88%	3.452.648	63%	9.744.475	71%
Gemeenschapsgoederen en bedrijfsmatige MVA	6.676.708		3.452.648		9.744.475	
<i>Terreinen en gebouwen</i>	1.723.055		717.011		7.835.410	
<i>Wegen en overige infrastructuur</i>	3.373.768		898.736		885.088	
<i>Roerende goederen</i>	846.508		450.842		993.323	
<i>Leasing en soortgelijke rechten</i>	448.462		1.320.616			
<i>Erfgoed</i>	284.916		65.443		30.654	
Overige materiële vaste activa	52.249					
<i>Onroerende goederen</i>						
<i>Roerende goederen</i>	52.249					
Immateriële vaste activa	172.198	2%	189.565	3%	206.573	2%
Toegestane investeringssubsidies	751.840	10%	793.429	15%	534.684	4%

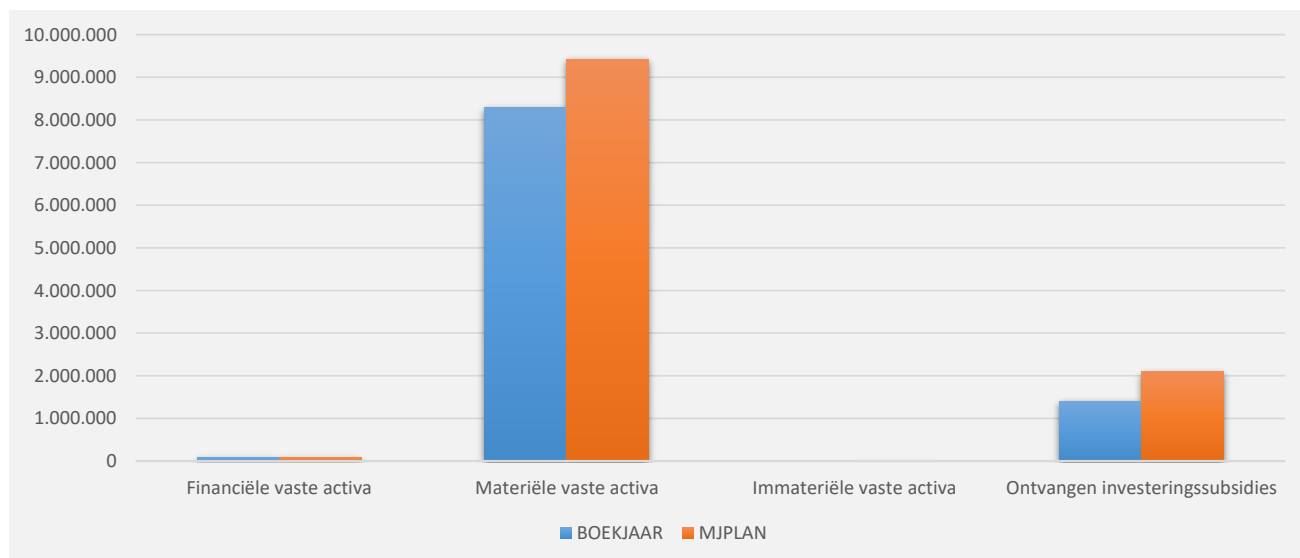
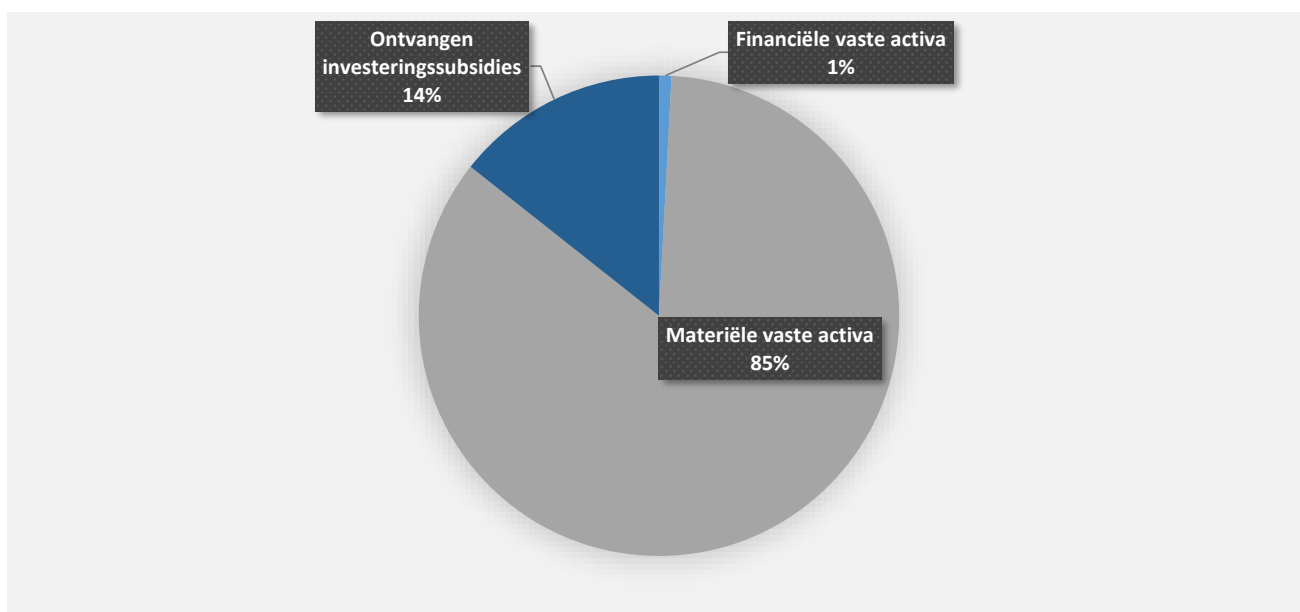


3. Verdeling van de investeringsuitgaven per beleidsveld 2021-2020 / meerjarenplan 2021

	2021		2020		MJPLAN	
Financiële vaste activa			1.011.080	100%		
0670 Straatverlichting			985.875	98%		
0510 Nijverheid						
0982 Ziekenhuizen			26.500	3%		
0030 Financiële aangelegenheden						
0610 Gebiedsontwikkeling						
**** Overige beleidsvelden			-1.295	0%		
Materiële vaste activa	6.728.958	100%	3.452.648	100%	11.946.968	100%
0310 Beheer van regen- en afvalwater	2.856.614	42%	379.042	11%	2.773.657	23%
0680 Groene ruimte	1.231.870	18%	310.233	9%	349.908	3%
0200 Wegen	699.049	10%	508.338	15%	3.026.100	25%
0670 Straatverlichting	448.462	7%	1.321.655	38%	370.381	3%
0820 Deeltijds kunstonderwijs	332.428	5%	71.123	2%	1.083.557	9%
0953 Woon- en zorgcentra	264.062	4%	172.272	5%	650.328	5%
0119 Overige algemene diensten	233.794	3%	191.427	6%	781.744	7%
0190 Overig algemeen bestuur	223.036	3%	184.964	5%	2.054.888	17%
0990 Begraafplaatsen	88.562	1%	22.271	1%	184.193	2%
0904 Activering van tewerkstelling	57.963	1%	22.664	1%	65.285	1%
0909 Overige verrichtingen inzake sociaal beleid	54.656	1%	13.072	0%	57.282	0%
0739 Overig kunst- en cultuurbeleid	52.249	1%			41.000	0%
0952 Assistentiewoningen	40.474	1%	105.175	3%	144.157	1%
0985 Gezondheids promotie en ziektepreventie	39.637	1%	2.327	0%	3.000	0%
0703 Openbare bibliotheken	22.672	0%			22.672	0%
**** Overige beleidsvelden	83.430	1%	148.084	4%	338.816	3%
Imateriële vaste activa	172.198	100%	189.565	100%	467.088	100%
0310 Beheer van regen- en afvalwater	53.064	31%	3.670	2%	95.000	20%
0119 Overige algemene diensten	37.916	22%	70.925	37%	49.136	11%
0820 Deeltijds kunstonderwijs	23.136	13%	1.093	1%	30.000	6%
0381 Geïntegreerde milieuprojecten	14.847	9%			45.000	10%
0340 Aankoop, inrichting en beheer van natuur, groen en bos	11.698	7%	8.774	5%	11.698	3%
**** Overige beleidsvelden	31.537	18%	105.103	55%	236.254	51%
Toegestane investeringssubsidies	751.840	100%	793.429	100%	2.174.643	100%
0410 Brandweer	283.821	38%	221.607	28%	318.415	15%
0400 Politiediensten	207.934	28%	341.460	43%	273.561	13%
0629 Overig woonbeleid	106.260	14%			750.000	34%
0790 Erediensten	104.217	14%	158.975	20%	687.668	32%
0310 Beheer van regen- en afvalwater	47.512	6%	8.121	1%	40.000	2%
**** Overige beleidsvelden	2.095	0%	63.266	8%	105.000	5%

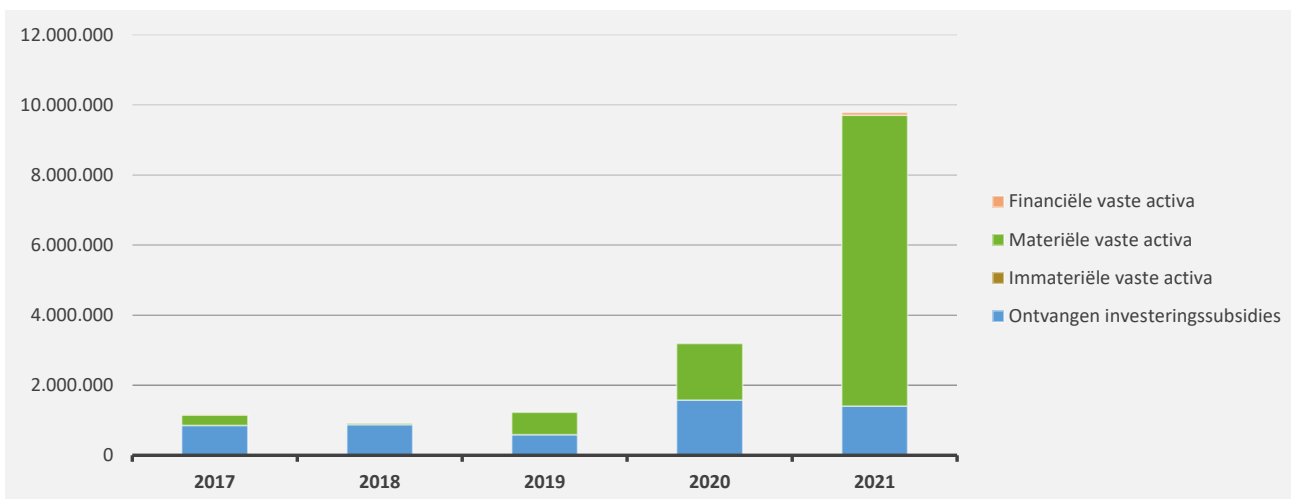
1. Samenstelling van de investeringsontvangsten 2021 - Vergelijking rekening-meerjarenplan

	BOEKJAAR		MJPLAN		REAL%
Investeringsontvangsten	9.786.457	100%	11.614.794	100%	84%
Financiële vaste activa	82.156	1%	82.182	1%	100%
Materiële vaste activa	8.300.084	85%	9.425.254	81%	88%
Gemeenschapsgoederen en bedrijfsmatige MVA	<i>7.743.514</i>		<i>7.993.573</i>		<i>97%</i>
<i>Terreinen en gebouwen</i>	<i>7.743.514</i>		<i>7.950.674</i>		<i>97%</i>
<i>Wegen en overige infrastructuur</i>			<i>42.899</i>		
<i>Roerende goederen</i>					
<i>Leasing en soortgelijke rechten</i>					
<i>Erfgoed</i>					
Andere materiële vaste activa	<i>556.570</i>		<i>1.431.681</i>		<i>39%</i>
<i>Onroerende goederen</i>	<i>556.570</i>		<i>1.431.681</i>		<i>39%</i>
<i>Roerende goederen</i>					
Immateriële vaste activa					
Ontvangen investeringssubsidies	1.404.217	14%	2.107.358	18%	67%



2. Evolutie van de investeringsontvangsten 2021-2017

	2021		2020		2019	
Investeringsontvangsten	9.786.457	100%	3.190.876	100%	1.228.654	100%
Financiële vaste activa	82.156	1%				
Materiële vaste activa	8.300.084	85%	1.619.198	51%	636.352	52%
Gemeenschapsgoederen en bedrijfsmatige MVA	7.743.514		1.332.601		398.649	
<i>Terreinen en gebouwen</i>	7.743.514				292.321	
<i>Wegen en overige infrastructuur</i>			1.314.508			
<i>Roerende goederen</i>			18.093		106.329	
<i>Leasing en soortgelijke rechten</i>						
<i>Erfgoed</i>						
Overige materiële vaste activa	556.570		286.596		237.703	
<i>Onroerende goederen</i>	556.570		286.596		237.703	
<i>Roerende goederen</i>						
Immateriële vaste activa						
Ontvangen investeringssubsidies	1.404.217	14%	1.571.678	49%	592.302	48%



3. Verdeling van de investeringsontvangsten per beleidsveld 2021-2020 / meerjarenplan 2021

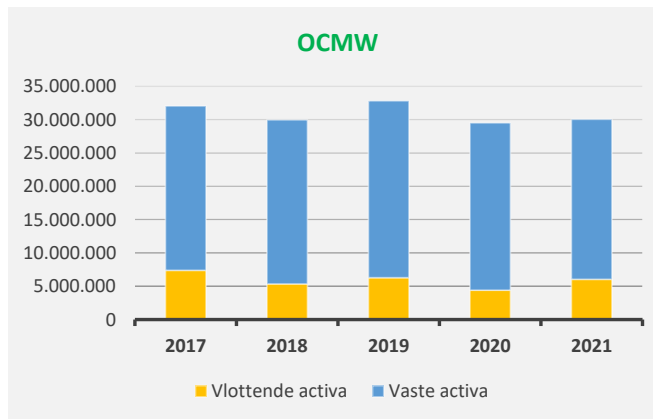
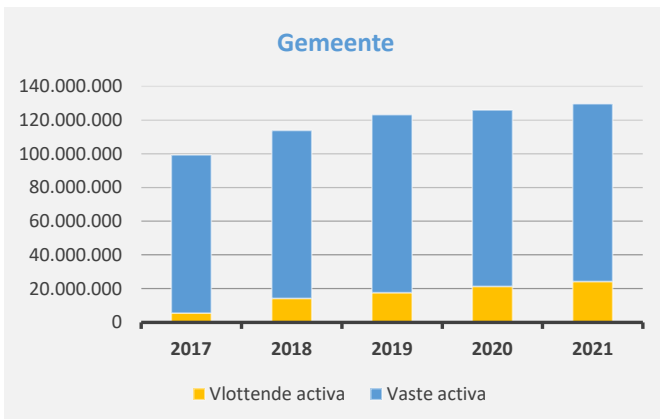
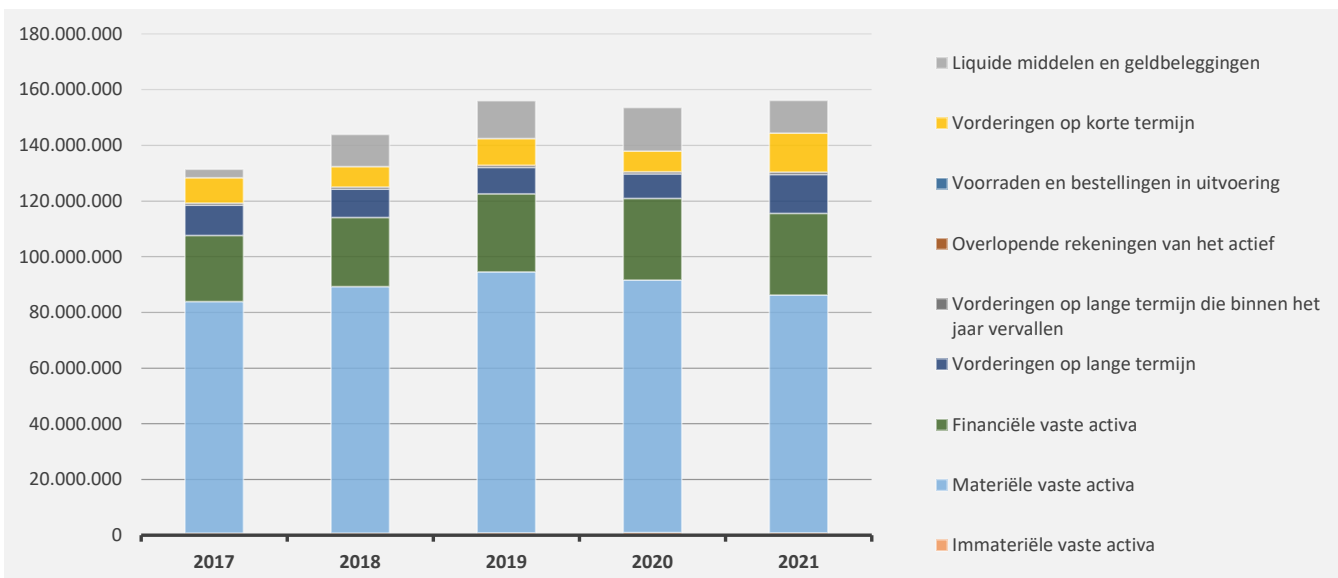
	2021		2020		MJPLAN	
Financiële vaste activa	82.156	100%			82.182	100%
0670 Straatverlichting	82.156	100%			82.157	100%
0640 Elektriciteitsvoorziening					25	0%
Materiële vaste activa	8.300.084	100%	1.619.198	100%	9.425.254	100%
0742 Sportinfrastructuur	7.092.614	85%			7.295.674	77%
0050 Patrimonium zonder maatschappelijk doel	556.570	7%	286.596	18%	1.431.681	15%
0700 Musea	405.900	5%			410.000	4%
0629 Overig woonbeleid	245.000	3%			245.000	3%
0190 Overig algemeen bestuur			190	0%		
0200 Wegen			9.355	1%		
0670 Straatverlichting			1.314.508	81%		
0290 Overige mobiliteit en verkeer					42.899	0%
0680 Groene ruimte			4.010	0%		
0119 Overige algemene diensten			3.620	0%		
0909 Overige verrichtingen inzake sociaal beleid			918	0%		
Imateriële vaste activa						
0130 Administratieve dienstverlening						
Ontvangen investeringssubsidies	1.404.217	100%	1.571.678	100%	2.107.358	100%
0310 Beheer van regen- en afvalwater	905.000	64%			1.268.126	60%
0953 Woon- en zorgcentra	499.217	36%	499.217	32%	501.017	24%
0200 Wegen					60.000	3%
**** Overige beleidsvelden			1.072.461	68%	278.214	13%

ACTIVA	2021	2020
I. Vlottende activa	26.658.251,50	23.774.163,44
A. Liquide middelen en geldbeleggingen	11.792.382,49	15.594.518,76
B. Vorderingen op korte termijn	13.985.414,57	7.384.795,76
1. Vorderingen uit ruiltransacties	3.941.108,24	2.845.492,25
2. Vorderingen uit niet-ruiltransacties	10.044.306,33	4.539.303,51
C. Voorraden en bestellingen in uitvoering	0,00	0,00
D. Overlopende rekeningen van het actief	0,00	0,00
E. Vorderingen op lange termijn die binnen het jaar vervallen	880.454,44	794.848,92
II. Vaste activa	129.502.979,20	129.766.769,01
A. Vorderingen op lange termijn	13.958.686,73	8.822.534,97
1. Vorderingen uit ruiltransacties	10.464.233,31	4.828.864,13
2. Vorderingen uit niet-ruiltransacties	3.494.453,42	3.993.670,84
B. Financiële vaste activa	29.274.648,36	29.339.108,80
1. Extern verzelfstandigde agentschappen	44.783,17	44.783,17
2. Intergemeentelijke samenwerkingsverbanden en soortgelijke entiteiten	20.513.227,80	20.577.688,24
3. OCMW-verenigingen	3.222.516,50	3.222.516,50
4. Andere financiële vaste activa	5.494.120,89	5.494.120,89
C. Materiële vaste activa	85.413.048,99	90.662.193,78
1. Gemeenschapsgoederen	62.266.476,57	59.552.299,35
a. Terreinen en gebouwen	22.728.071,63	22.147.404,49
b. Wegen en overige infrastructuur	36.415.751,28	35.108.452,83
c. Installaties, machines en uitrusting	322.588,47	503.358,35
d. Meubilair, kantooruitrusting en rollend materieel	758.011,67	417.210,11
e. Leasing en soortgelijke rechten	1.661.860,98	1.280.597,14
f. Erfgoed	380.192,54	95.276,43
2. Bedrijfsmatige materiële vaste activa	18.205.215,74	26.175.333,57
a. Terreinen en gebouwen	17.743.366,55	25.598.992,56
b. Installaties, machines en uitrusting	387.715,74	491.068,47
c. Meubilair, kantooruitrusting en rollend materieel	74.133,45	85.272,54
d. Leasing en soortgelijke rechten	0,00	0,00
3. Overige materiële vaste activa	4.941.356,68	4.934.560,86
a. Terreinen en gebouwen	4.445.539,49	4.490.993,06
b. Roerende goederen	495.817,19	443.567,80
D. Immateriële vaste activa	856.595,12	942.931,46
TOTAAL ACTIVA	156.161.230,70	153.540.932,45

PASSIVA	2021	2020
I. Schulden	87.485.411,88	91.804.982,03
A. Schulden op korte termijn	14.729.039,86	14.251.444,51
1. Schulden uit ruiltransacties	8.564.753,92	7.138.750,36
a. Voorzieningen voor risico's en kosten	2.594.443,62	2.872.804,78
b. Financiële schulden	50.808,85	0,00
c. Niet-financiële schulden uit ruiltransacties	5.919.501,45	4.265.945,58
2. Schulden uit niet-ruiltransacties	530.285,74	1.389.279,23
3. Overlopende rekeningen van het passief	0,00	0,00
4. Schulden op lange termijn die binnen het jaar vervallen	5.634.000,20	5.723.414,92
B. Schulden op lange termijn	72.756.372,02	77.553.537,52
1. Schulden uit ruiltransacties	72.756.372,02	77.553.537,52
a. Voorzieningen voor risico's en kosten	13.246.327,94	12.883.131,95
1. Pensioenen en soortgelijke verplichtingen	13.246.327,94	12.883.131,95
2. Andere risico's en kosten	0,00	0,00
b. Financiële schulden	59.509.164,08	64.670.325,57
c. Niet-financiële schulden uit ruiltransacties	880,00	80,00
2. Schulden uit niet-ruiltransacties	0,00	0,00
II. Nettoactief	68.675.818,82	61.735.950,42
A. Kapitaalsubsidies en schenkingen	16.340.779,23	16.412.071,89
B. Gecumuleerd overschot of tekort	7.131.052,61	137.587,03
C. Herwaarderingsreserves	7.724.325,33	7.706.629,85
D. Overig nettoactief	37.479.661,65	37.479.661,65
TOTAAL PASSIVA	156.161.230,70	153.540.932,45

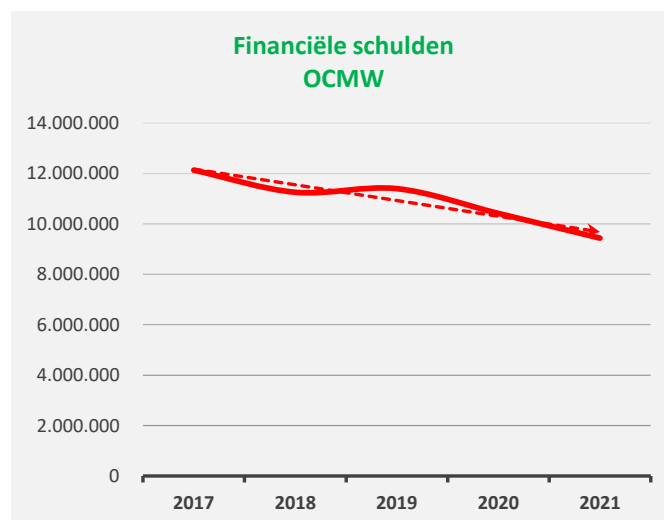
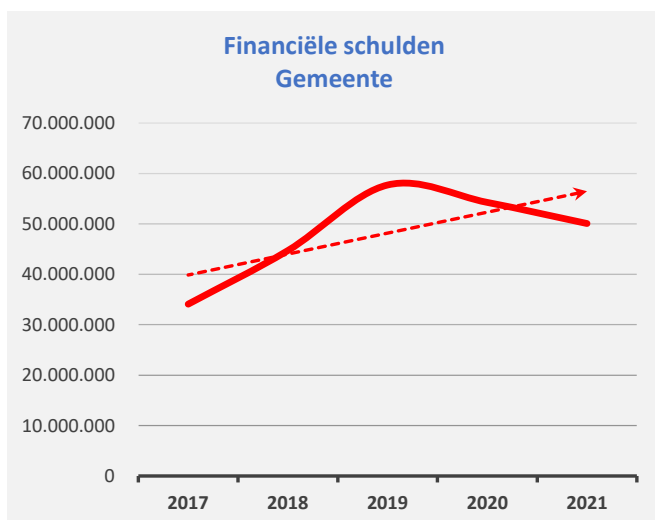
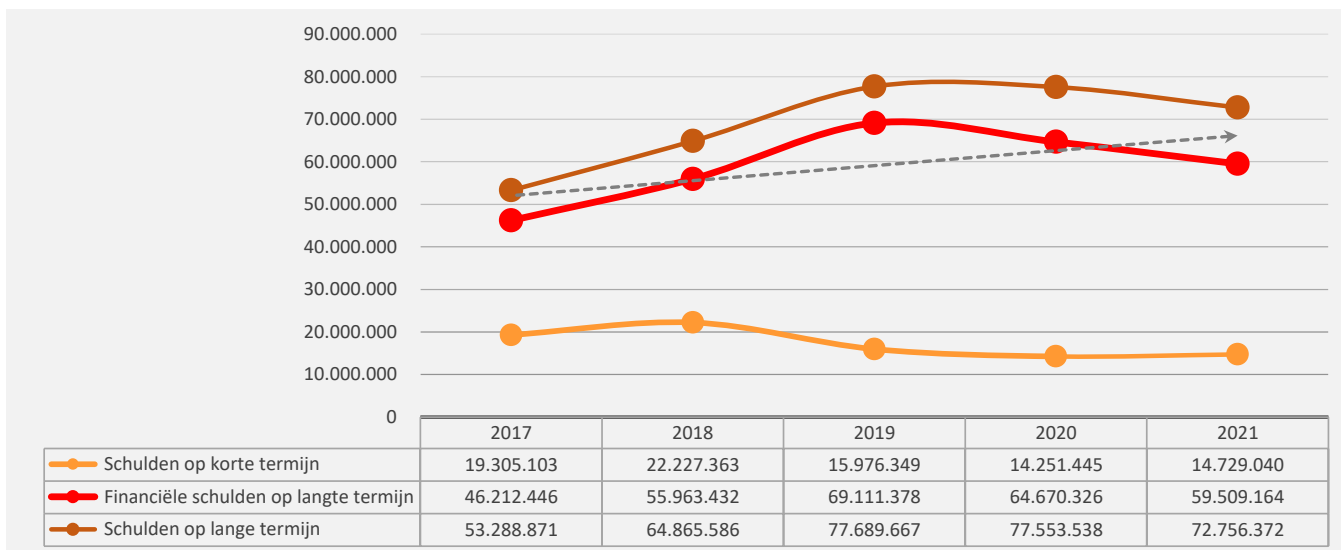
1. Samenstelling van de activa

	2021		2020		2019	
ACTIVA	156.161.231	100%	153.540.932	100%	156.002.975	100%
Vlottende activa	26.658.252	17%	23.774.163	15%	23.951.377	15%
Liquide middelen en geldbeleggingen	11.792.382	8%	15.594.519	10%	13.520.036	9%
Vorderingen op korte termijn	13.985.415	9%	7.384.796	5%	9.589.732	6%
<i>Vorderingen uit ruiltransacties</i>	<i>3.941.108</i>		<i>2.845.492</i>		<i>3.576.222</i>	
<i>Vorderingen uit niet-ruiltransacties</i>	<i>10.044.306</i>		<i>4.539.304</i>		<i>6.013.509</i>	
Voorraden en bestellingen in uitvoering						
Overlopende rekeningen van het actief					44.842	0%
Vorderingen op lange termijn die binnen het jaar vervallen	880.454	1%	794.849	1%	796.767	1%
Vaste activa	129.502.979	83%	129.766.769	85%	132.051.598	85%
Vorderingen op lange termijn	13.958.687	9%	8.822.535	6%	9.447.983	6%
Financiële vaste activa	29.274.648	19%	29.339.109	19%	28.091.296	18%
Materiële vaste activa	85.413.049	55%	90.662.194	59%	93.646.439	60%
Immateriële vaste activa	856.595	1%	942.931	1%	865.881	1%



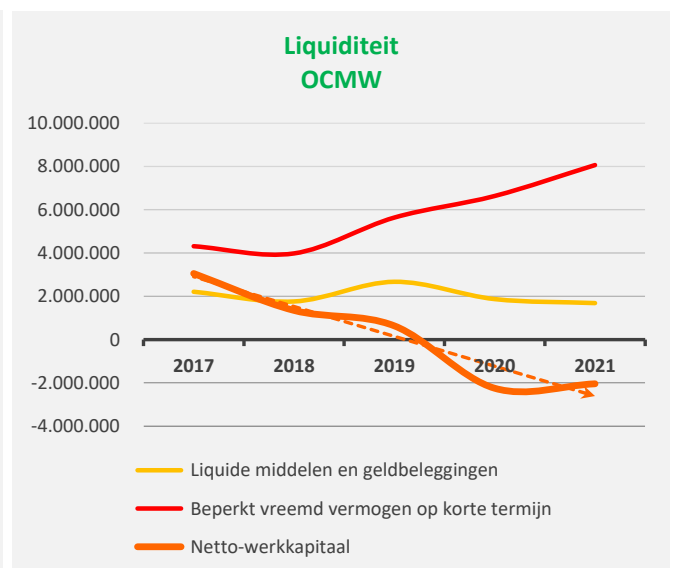
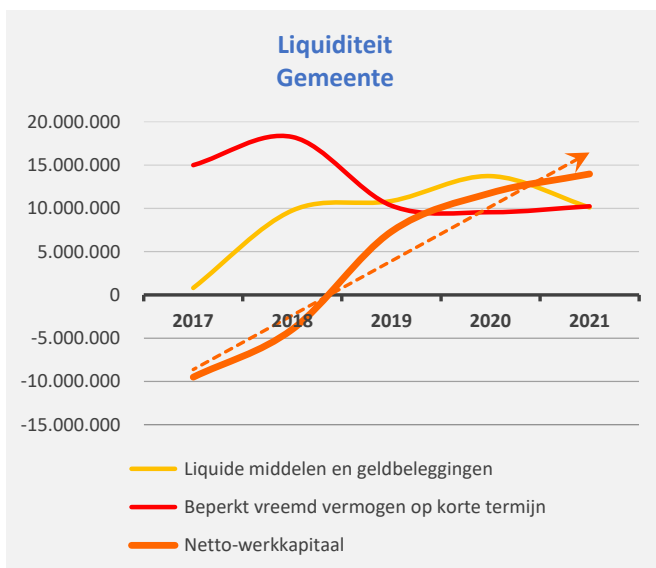
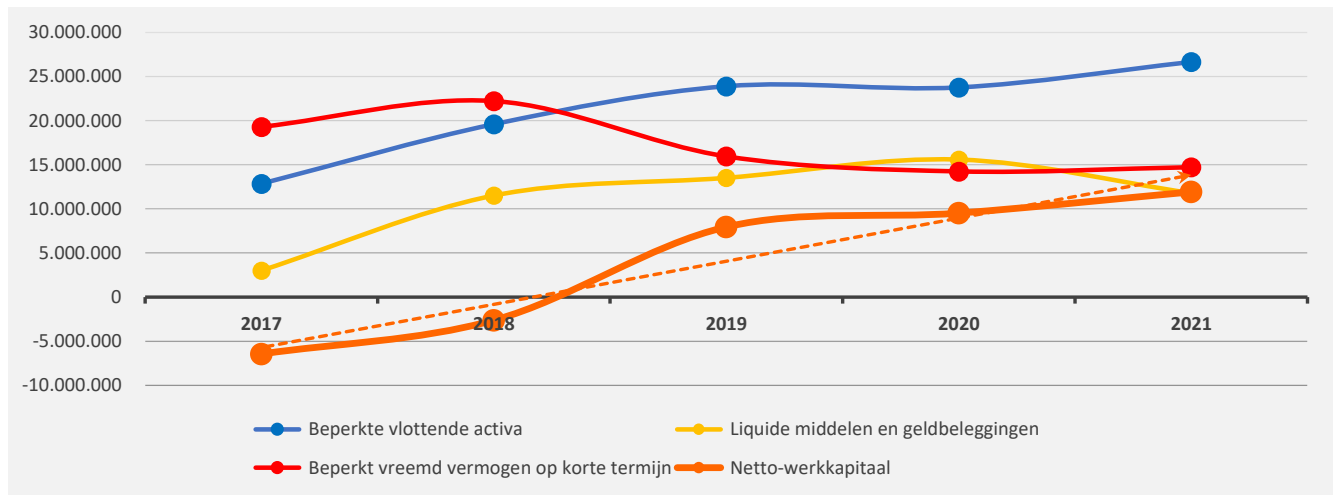
2. Samenstelling van de passiva

	2021		2020		2019	
PASSIVA	156.161.231	100%	153.540.932	100%	156.002.975	100%
Schulden op korte termijn	14.729.040	9%	14.251.445	9%	15.976.349	10%
Schulden uit ruiltransacties	8.564.754	5%	7.138.750	5%	7.036.876	5%
Voorzieningen voor risico's en kosten	2.594.444		2.872.805		1.975.217	
Financiële schulden	50.809				138.232	
Diverse schulden op korte termijn uit ruiltransacties	5.919.501		4.265.946		4.923.427	
Schulden uit niet-ruiltransacties	530.286	0%	1.389.279	1%	3.270.216	2%
Overlopende rekeningen van het passief					23.957	0%
Schulden op lange termijn die binnen het jaar vervallen	5.634.000	4%	5.723.415	4%	5.645.301	4%
Schulden op lange termijn	72.756.372	47%	77.553.538	51%	77.689.667	50%
Schulden uit ruiltransacties	72.756.372	47%	77.553.538	51%	77.689.667	50%
Voorzieningen voor risico's en kosten	13.246.328		12.883.132		8.574.233	
Financiële schulden	59.509.164		64.670.326		69.111.378	
Niet-financiële schulden uit ruiltransacties	880		80		4.056	
Schulden uit niet-ruiltransacties						
Nettoactief	68.675.819	44%	61.735.950	40%	62.336.959	40%



1. Liquiditeit

	2021	2020	2019	2018
Beperkte vlottende activa	26.658.252	23.774.163	23.906.535	19.604.207
Liquide middelen en geldbeleggingen	11.792.382	15.594.519	13.520.036	11.516.417
Vorderingen op korte termijn	13.985.415	7.384.796	9.589.732	7.295.855
<i>Vorderingen uit ruiltransacties</i>	<i>3.941.108</i>	<i>2.845.492</i>	<i>3.576.222</i>	<i>3.294.359</i>
<i>Vorderingen uit niet-ruiltransacties</i>	<i>10.044.306</i>	<i>4.539.304</i>	<i>6.013.509</i>	<i>4.001.496</i>
Vorderingen op lange termijn die < 1jr vervallen	880.454	794.849	796.767	791.935
Beperkt vreemd vermogen op korte termijn	14.729.040	14.251.445	15.952.393	22.227.363
Schulden uit ruiltransacties	8.564.754	7.138.750	7.036.876	16.897.836
Schulden uit niet-ruiltransacties	530.286	1.389.279	3.270.216	683.368
Schulden op lange termijn die binnen het jaar vervallen	5.634.000	5.723.415	5.645.301	4.646.159
Netto-werkkapitaal	11.929.212	9.522.719	7.954.142	-2.623.156



2. Solvabiliteit

	2021	2020	2019	2018
Vreemdvermogen	87.485.412	91.804.982	93.666.016	87.092.949
Totaal vermogen	156.161.231	153.540.932	156.002.975	143.853.432
Schuldgraad	0,56	0,60	0,60	0,61
Schulden op lange termijn (zonder voorzieningen)	59.510.044	64.670.406	69.115.434	55.963.930
Totaal vermogen	156.161.231	153.540.932	156.002.975	143.853.432
LT-Schuldgraad (zonder voorzieningen)	0,38	0,42	0,44	0,39

